

#PDF41416VORANSCHLAG_2008_001.PDF

44	44	11	44	44	11	66
44	44	11	44	44	11	66
44	44	11	44	44	11	66
444444	11	444444	11	66666		
444444	11	444444	11	666666		
44	11	44	11	66	66	
44	11	44	11	666666		
44	11	44	11	6666		


41416
Marktgemeinde Riedau


Bezirk Schärding

Voranschlag

für das Finanzjahr

2008





41416
Marktgemeinde Riedau

Zl. 902

Marktgemeinde Riedau, am 26.01.2006

**Betr.: Voranschlag für das
Finanzjahr 2008, Auflage**

Kundmachung

Im Sinne des § 76 Abs. 2 der OÖ. Gemeindeordnung 1990 wird hiermit kundgemacht, dass der Entwurf über den Gemeindevoranschlag über die Einnahmen und Ausgaben der Marktgemeinde Riedau im Jahr 2008 von heute an durch zwei Wochen, d.i. bis zum 16.02.2006, im Gemeindeamt öffentlich aufliegt und während der Amtsstunden eingesehen werden kann.


Etwaige Erinnerungen gegen den Entwurf können innerhalb der oben angeführten Auflagefrist von jedermann, der ein berechtigtes Interesse glaubhaft machen kann, schriftlich beim gefertigten Gemeindeamt eingebracht werden.

Der Bürgermeister

Angeschlagen 26.01.2006

Abgenommen 17.02.2006

.....
(Ing. Johann Demmelbauer)




Betr.: Voranschlag und Gemeindesteuern

Kundmachung

Im Sinne des § 76 Abs. 5 der OÖ. Gemeindeordnung 1990 wird hiermit kundgemacht, dass der Gemeinderat der Marktgemeinde Riedau in der am 16.02.2006 abgehaltenen öffentlichen Sitzung den Voranschlag 2008 sowie die Feststellung der Hebesätze

der Grundsteuer für land- und forstwirtschaftliche Betriebe	500	v.H.d.Steuermessbetr.
der Grundsteuer für Grundstücke (B) mit	500	v.H.d.Steuermessbetr.
der Lustbarkeitsabgabe (Kartenabgabe) mit	15 %	v.H.d. Preises o. Entgelts
der Hundeabgabe mit	15	EUR für jeden Hund
	15	EUR für Wachhunde
der Kanalbenützungsgebühr mit	1/07,€ 2,95+Grdgeb+Ust	
der Wasserbezugsgebühr mit	1/07,€ 1,20+Grdgeb+Ust	
der Abfallabfuhrgebühr mit	VO 29.06.06,ab 1.7.2006	
D.Entsch.f.entg.Einsatzleistungen bzw.Beistellung v.Gerät		
d.FFW hat nach d.Feuerwehr-Tarifordn.idgF.,verlautbart im		



41416
Marktgemeinde Riedau

FW-Mitteilungsbl., u. lt. GR-Beschl. 19.05.05 zu erfolgen.

beschlossen hat.


Der vom Gemeinderat beschlossene Voranschlag liegt von heute an durch zwei Wochen im Gemeindeamt öffentlich auf und kann während der Amtsstunden eingesehen werden.

Angeschlagen 17.02.2006

Abgenommen 03.03.2006

Der Bürgermeister

.....
(Ing. Johann Demmelbauer)



41416 Marktgemeinde Riedau

Einwohnerzahl

Unter Berücksichtigung der bis zum 15.05.1991 durch Eingemeindung eingetretenen Gebietsveränderungen

A) nach der Volkszählung am 15.05.2001 **2.013** Einw.

B) nach dem Stichtag der GR-Wahl am 5.10.1997 **2.092** Einw.

BESCHLUSS DES GEMEINDERATES

Auszug aus der Verhandlungsschrift über die öffentliche Sitzung des Gemeinderates

der Marktgemeinde Riedau

am 16.02.2006,

betreffend die Prüfung und Beratung über den Gemeindevoranschlag anwesend

bei der im Sinne des Par. 76 Abs. 2 der OÖ. Gemeindeordnung 1990 zweiwöchigen Auflage des Voranschlagentwurfes, worüber die Kundmachung vorliegt, wurden gegen denselben keine*) - nachstehende*) Erinnerungen eingebracht. Dieselben liegen mit dem schriftlichen Gutachten des Bürgermeisters bei und wurden vom Gemeinderat bei der Beratung des Voranschlages in Erwägung gezogen.*)

Der Gemeinderat hat den Gemeindevoranschlag in allen Ansätzen und die sonstigen gemäß Par. 74 Abs. 3 und 4 der OÖ. Gemeindeordnung 1990 erstellten Voranschläge einer Prüfung unterzogen und werden als Ergebnis dieser Prüfung die vom Bürgermeister beantragten Voranschlagsansätze unverändert angenommen.*)
Nachstehenden Voranschlagsbeträge abgeändert.*)

Einnahmen

Gruppe	Abschn.	VA.P	von	EUR auf	EUR
Gruppe	Abschn.	VA.P	von	EUR auf	EUR
Gruppe	Abschn.	VA.P	von	EUR auf	EUR
Gruppe	Abschn.	VA.P	von	EUR auf	EUR

Ausgaben

Gruppe	Abschn.	VA.P	von	EUR auf	EUR
Gruppe	Abschn.	VA.P	von	EUR auf	EUR
Gruppe	Abschn.	VA.P	von	EUR auf	EUR
Gruppe	Abschn.	VA.P	von	EUR auf	EUR

Der Voranschlag für das Finanzjahr 2008 wird wie folgt festgestellt:

A. Ordentlicher Voranschlag

Summe der Einnahmen	3.223.100,00	EUR
Summe der Ausgaben	3.525.000,00	EUR
Abgang	301.900,00	EUR

B. Außerordentlicher Voranschlag

Summe der Einnahmen	2.334.500,00	EUR
Summe der Ausgaben	2.241.500,00	EUR
Überschuss	93.000,00	EUR

Die Hebesätze der Gemeindesteuern für das Finanzjahr 2008 werden wie folgt festgesetzt:

Grundsteuer für land- und forstwirtschaftliche Betriebe	500	v.H.d.Steuermessbetr.
Grundsteuer für Grundstücke(B)	500	v.H.d.Steuermessbetr.
Lustbarkeitsabgabe (Kartenabgabe)	15 %	v.H.d. Preises o. Entgelts
Hundeabgabe	15	EUR für jeden Hund
	15	EUR für Wachhunde
Kanalbenützungsgebühr	1/07,€ 2,95+Grdgeb+Ust	
Wasserbezugsgebühr	1/07,€ 1,20+Grdgeb+Ust	
Abfallabfuhrgebühr	VO 29.06.06,ab 1.7.2006	
D.Entsch.f.entg.Einsatzleistungen bzw.Beistellung v.Gerät d.FFW hat nach d.Feuerwehr-Tarifordn.idgF.,verlautbart im FW-Mitteilungsbl.,u.lt.GR-Beschl.19.05.05 zu erfolgen.		

Der Dienstpostenplan wird per 1.1. wie folgt festgesetzt:

PE	DP Bew.neu	DP Bew.alt	Bemerkung	B/VB
Bedienstete der Allgemeinen Verwaltung				
1,00	GD 11.1	B II-VI		B
1,00	GD 16.3	C I-IV		B
1,00	GD 16.3	C I-IV/N2		B
0,45	GD 18.1			VB
0,55	GD 18.4	I/d		VB
1,00	GD 18.5	I/c		VB
1,00	GD 20.3	I/d		VB
1,00	GD 21.1			VB
Bedienstete der Schülerspeisung				
0,56	GD 21.4	II/p3		VB
0,48	GD 23.EB	II/p3		VB
Bedienstete des Handwerklichen Dienstes				
1,00	GD 19.1	II/p2		VB
1,00	GD 19.1	II/p3		VB
1,00	GD 21.1	II/p4		VB
1,00	GD 21.2	II/p 4		VB
1,00	GD 23.1	II/p3		VB
3,65	GD 25.1	II/p5		VB

Der Höchstbetrag der Kassenkredite, die im Finanzjahr 2008 zur Aufrechterhaltung der Zahlungsfähigkeit der Gemeindekasse in Anspruch genommen werden dürfen, wird mit 463117 EUR festgesetzt. In diesem Höchstbetrag sind EUR Kassenkredite enthalten, die auf Grund früherer Ermächtigungen aufgenommen und noch nicht zurückgezahlt sind. Der Gesamtbetrag der Darlehen, die zur Bestreitung von Ausgaben des außerordentlichen Voranschlages bestimmt sind, wird auf 503.300,00 EUR festgesetzt. Dieser Gesamtbetrag soll nach dem außerordentlichen Voranschlag für folgende Zwecke verwendet werden

Erschließung Pomedt/Schwaben Siedlungsg	173.500,00
Erschließung Pomedt/Schwaben Siedlungsg	329.800,00

Die Übereinstimmung vorstehenden Auszuges mit der Urschrift wird beglaubigt. Der Nachweis der Auflage und die gegen den Beschluss eingebrachten Erinnerungen sind diesem Auszug angeschlossen.

Marktgemeinde Riedau, am 16.02.2006

(Siegel)

Der Bürgermeister

.....
(Ing. Johann Demmelbauer)

Bezirkshauptmannschaft Schärding

Gem

Der vorliegende Voranschlag wurde im Sinne der Bestimmungen des Par. 99 Abs. 2 der OÖ. Gemeindeordnung 1990 im Namen der OÖ. Landesregierung auf Sparsamkeit, Wirtschaftlichkeit und Zweckmäßigkeit sowie daraufhin überprüft, ob er den hiefür geltenden Vorschriften entspricht. Auf das Prüfungsergebnis wurde im ha. Erlass Gem. eingegangen.

.....am

Der (Für den) Bezirkshauptmann

Vorbericht zum Voranschlag

1. Überblick über die Finanzwirtschaft der Gemeinde im abgelaufenen und ablaufenden Finanzjahr.
2. Ausblick auf die voraussichtliche Entwicklung im kommenden Finanzjahr
3. Veränderungen des Vermögens, der Schulden und der Kassenlage im ablaufenden Finanzjahr
4. Erläuterungen zu den veranschlagten wesentlichen Einnahmen und Ausgaben
5. Bedeckungsvorschlag für den eventuellen Abgang im ordentlichen und außerordentlichen Voranschlag.

Abweichungen zum Voranschlag

Abweichung über EUR 730,00 und mehr als 10,00 %

HH-STELLE	B E Z E I C H N U N G		VORA. FÜR DAS FINANZJAHR 2008	RECHNUNGSERG. 2007	RECHNUNGSERG. 2006	%-ABW.	GÜNSTIGER/UNG.
Hauptverwaltung, Zentralamt							
2 010000 829900	Kap.Tfz V Sonst Untern.Vergütungen	18	3.600,00	6.900,00	3.620,40	47,83%	3.300,00-
Bauverwaltung, Amt für Raumordnung und Raumplanung							
2 031000 829000	Sonstige Einnahmen	18	30.000,00	0,00	0,00		30.000,00
Pensionen (soweit nicht aufgeteilt), Pensionen (soweit nicht aufgeteilt)							
2 080000 868000	Lfd.Transferz. Pensionsbeitraege Gde.B.	16	8.500,00	11.000,00	10.946,94	22,73%	2.500,00-
Personalbetreuung, Bezugsvorschüsse und Darlehen							
2 090000 246000	Bezugsvorschüsse z. Investitionsförderung	53	3.400,00	5.200,00	4.384,20	34,62%	1.800,00-
Allgemeinbildender Unterricht, Hauptschulen							
2 212000 817000	Kostenersätze Als Erhaltungsbeitrag	13	230.000,00	283.300,00	183.294,97	18,81%	53.300,00-
Förderung des Unterrichtes, Schülerbetreuung							
2 232000 817000	Kostenersätze Als Erhaltungsbeitrag	13	16.600,00	14.700,00	13.039,05	12,93%	1.900,00
Vorschulische Erziehung, Kindergärten							
2 240000 861300	Lfde.Transferz.V.Land,Kindergartenfreif.	15	4.200,00	6.200,00	6.180,50	32,26%	2.000,00-
2 240000 868000	Lfd.Tfz. V.Priv.Haushalten	16	1.000,00	1.800,00	2.104,00	44,44%	800,00-
Sport u. außerschulische Leibeserziehung, Sportplätze							
2 262000 824100	Betriebskostenersätze	14	4.900,00	6.700,00	0,00	26,87%	1.800,00-
Musik und darstellende Kunst, Ausbildung in Musik u. darst. Kunst							
2 320000 829000	Sonstige Einnahmen	18	0,00	1.300,00	40,00	100,00%	1.300,00-
2 320000 871000	Kapitaltransferz.Land	33	2.900,00	4.000,00	1.950,12	27,50%	1.100,00-
Krankenanstalten anderer Rechtsträger, Sprengelbeiträge							
2 562000 828000	Rückersätze v. Ausgaben	18	8.400,00	1.900,00	7.430,00	342,11%	6.500,00
Straßenbau, Gemeindestraßen							
2 612000 861000	Lfd. TZ von Ländern, Landesf., Landesk.	15	15.000,00	19.000,00	0,00	21,05%	4.000,00-
Straßenbau, Bauhöfe							
2 617000 829900	Ktfz.V.Sonst.Unternehm.-Vergütungen	18	114.400,00	102.900,00	107.244,97	11,18%	11.500,00

Abweichungen zum Voranschlag

Abweichung über EUR 730,00 und mehr als 10,00 %

HH-STELLE	B E Z E I C H N U N G		VORA. FÜR DAS FINANZJAHR 2008	RECHNUNGSERG. 2006	%-ABW.	GÜNSTIGER/UNG.	
2 617000 874000	KTZ von sonst.Trägern öffentl. Rechts	33	0,00	6.800,00	0,00	100,00%	6.800,00-
Straßenverkehr, Einrichtungen u.Maßn.n.d.STVO							
2 640000 861000	Lfd. TZ von Ländern, Landesf., Landesf.	15	0,00	4.900,00	0,00	100,00%	4.900,00-
Straßenverkehr, Sonstige Einrichtungen und Maßnahmen							
2 649000 861000	Lfd. TZ von Ländern, Landesf., Landesf.	15	0,00	1.900,00	0,00	100,00%	1.900,00-
Öffentliche Einrichtungen, Abfallwirtschaft							
2 813000 829000	Sonstige Einnahmen	18	100,00	1.000,00	131,50	90,00%	900,00-
Betriebsähnliche Einrichtungen u Betrieb, Fuhrpark							
2 821000 829900	Kap.Tfz.V.Sonst.Untern - Vergütungen	18	19.600,00	10.000,00	20.622,77	96,00%	9.600,00
Betriebsähnliche Einrichtungen u. Betr., Hallenbäder							
2 833000 829000	Sonstige Einnahmen	18	11.000,00	8.800,00	16.420,99	25,00%	2.200,00
Liegenschaften, Wohn- und Geschäftsgeb., Grundbesitz							
2 840000 001000	Grundverkauf Unbebaute Gundstücke	30	0,00	2.100,00	11.751,00	100,00%	2.100,00-
Liegenschaften, Wohn- und Geschäftsgeb., Wohn- und Geschäftsgebäude							
2 846000 346000	Investitionsdarlehen von Kreditinstitut	55	0,00	7.300,00	0,00	100,00%	7.300,00-
Betriebe mit marktbestimmter Tätigkeit, Betriebe der Wasserversorgung							
2 850000 850000	Interessentenbeitraege Wasseranschl.Geb.	10	9.000,00	13.000,00	17.486,52	30,77%	4.000,00-
Betriebe mit marktbestimmter Tätigkeit, Betriebe der Abwasserbeseitigung							
2 851000 850100	Interessentenbeitrg. Kanalanschl.Geb.	10	12.000,00	20.100,00	28.105,53	40,30%	8.100,00-
Öffentliche Abgaben, Ausschließliche Gemeindeabgaben							
2 920000 837000	Lustbarkeitsabgabe	10	2.500,00	8.100,00	2.673,39	69,14%	5.600,00-
2 920000 856000	Verwaltungsabgaben	10	4.000,00	3.000,00	5.008,52	33,33%	1.000,00
Öffentliche Abgaben, Ertragsanteile an gemeinsch. Bundesabg.							
2 925000 859100	Ertragsanteile Unterschiedsbetrag	11	52.900,00	44.300,00	45.227,96	19,41%	8.600,00
2 925000 859400	Ertragsanteile Werbeabgabeanteil	11	6.500,00	8.600,00	9.264,54	24,42%	2.100,00-

Abweichungen zum Voranschlag

Abweichung über EUR 730,00 und mehr als 10,00 %

HH-STELLE	B E Z E I C H N U N G		VORA. FÜR DAS 2008	FINANZJAHR 2007	RECHNUNGSERG. 2006	%-ABW.	GÜNSTIGER/UNG.
2 925000 859500	Ertragsanteile Vorausanteile	11	6.800,00	0,00	0,00		6.800,00
Finanzzuweisungen und Zuschüsse, Bedarfszuweisungen							
2 940000 861100	Lfd. TZ vom Land (BZ)	15	0,00	155.000,00	0,00	100,00%	155.000,00-
Finanzzuweisungen und Zuschüsse, Sonst. Finanzzuw. nach dem FAG							
2 941000 860000	Lfd.Transferzahlungen Bund	15	0,00	6.800,00	6.835,89	100,00%	6.800,00-
Vertretungskörper, Gewählte Gemeindeorgane							
1 000000 721000	Bezuege D.Organe (Bgm.Aufw.Entschdg)	22	58.200,00	46.000,00	45.959,09	26,52%	12.200,00-
1 000000 721200	Sitzungsgelder	22	7.900,00	6.700,00	6.301,84	17,91%	1.200,00-
1 000000 729000	Sonstige Ausgaben (Ausflug)	24	2.000,00	1.100,00	2.726,47	81,82%	900,00-
1 000000 757000	Lfd.Transferz.An Pol.Part.(Schulung)	27	4.900,00	7.600,00	4.541,11	35,53%	2.700,00
Hauptverwaltung, Zentralamt							
1 010000 042000	Amtsausstattung	41	6.000,00	4.500,00	5.383,65	33,33%	1.500,00-
1 010000 070000	Aktivierungsfähige Rechte	42	4.400,00	7.200,00	4.662,26	38,89%	2.800,00
1 010000 500000	Geldbezüge Beamte Verwaltung	20	81.800,00	100.200,00	103.581,80	18,36%	18.400,00
1 010000 510000	Geldbezüge Vertragsbed. Verwalt	20	100.400,00	91.000,00	67.456,78	10,33%	9.400,00-
1 010000 614000	Instandhaltung V.Gebaeuden	24	4.000,00	3.000,00	3.591,66	33,33%	1.000,00-
1 010000 728000	Entg.F.Sonst.Leistungen	24	13.700,00	15.800,00	10.372,66	13,29%	2.100,00
Bauverwaltung, Amt für Raumordnung und Raumplanung							
1 031000 729000	Dorfentwicklung, Dorferneu.Sonst.Ausgben	24	36.000,00	1.000,00	0,00	3500,00%	35.000,00-
Sonstige Massnahmen, Ehrungen und Auszeichnungen							
1 062000 403000	Sonst.Ausgaben Ehrung u.Auszeichnung	23	3.000,00	1.300,00	1.043,88	130,77%	1.700,00-
Verfügungsmittel, Verfügungsmittel							
1 070000 729000	Sonst.Ausgaben(Verfuegungsmittel)	24	9.500,00	8.200,00	6.445,01	15,85%	1.300,00-
Personalbetreuung, Bezugsvorschüsse und Darlehen							
1 090000 256000	Bezugsvorschüsse Gewährung an Bed.	63	0,00	3.000,00	0,00	100,00%	3.000,00

Abweichungen zum Voranschlag

Abweichung über EUR 730,00 und mehr als 10,00 %

HH-STELLE	B E Z E I C H N U N G		VORA. FÜR DAS FINANZJAHR 2008	RECHNUNGSERG. 2007	RECHNUNGSERG. 2006	%-ABW.	GÜNSTIGER/UNG.
Feuerwehrwesen, Freiwillige Feuerwehren							
1 163000 710000	Öffentliche Abgaben, ohne Geb. gem.FAG.	24	0,00	1.200,00	0,00	100,00%	1.200,00
Allgemeinbildender Unterricht, Volksschulen							
1 211000 614000	Instandhaltung von Gebaeuden	24	500,00	5.600,00	902,93	91,07%	5.100,00
1 211000 700000	Mietzinse,Leasingrate	24	20.000,00	25.400,00	21.473,63	21,26%	5.400,00
Allgemeinbildender Unterricht, Hauptschulen							
1 212000 346000	Darlehen	65	7.300,00	0,00	0,00		7.300,00-
1 212000 454000	Reinigungsmittel	23	5.000,00	4.000,00	4.993,56	25,00%	1.000,00-
1 212000 614000	Instandhaltung von Gebaeuden	24	5.800,00	3.800,00	5.046,56	52,63%	2.000,00-
1 212000 650000	Zinsen	25	10.600,00	0,00	0,00		10.600,00-
1 212000 670000	Versicherungen	24	5.000,00	6.000,00	5.613,40	16,67%	1.000,00
1 212000 700000	Leasingrate Sanierung	24	132.000,00	165.000,00	136.977,03	20,00%	33.000,00
1 212000 729900	Kapital-Tfz./Vergütung Abschn617,821,833	24	5.600,00	4.000,00	11.811,63	40,00%	1.600,00-
Allgemeinbildender Unterricht, Sonderschulen							
1 213000 720000	Schulerhaltungsbtr.Gde.Sonderschulen	24	0,00	5.300,00	6.553,98	100,00%	5.300,00
Berufsbildender Unterricht, Berufsbildende Pflichtschulen							
1 220000 720100	Bau-U.Einrichtungsaufwand	24	17.600,00	12.200,00	25.551,78	44,26%	5.400,00-
Förderung des Unterrichtes, Schülerbetreuung							
1 232000 700000	Leasingrate Sanierung	24	6.000,00	6.900,00	5.128,62	13,04%	900,00
Vorschulische Erziehung, Kindergärten							
1 240000 620000	Transporte (Kindergartentransportkosten)	24	7.000,00	8.500,00	9.465,25	17,65%	1.500,00
1 240000 757000	Lfd.Transferz.An Priv.Kindergaerten	27	49.000,00	56.000,00	42.678,51	12,50%	7.000,00
Außerschulische Jugendberziehung, Schülerhorte							
1 250000 010000	Gebäude	40	300,00	5.200,00	0,00	94,23%	4.900,00
1 250000 043000	Betriebsausstattung	41	0,00	8.500,00	0,00	100,00%	8.500,00

Abweichungen zum Voranschlag

Abweichung über EUR 730,00 und mehr als 10,00 %

HH-STELLE	B E Z E I C H N U N G		VORA. FÜR DAS FINANZJAHR 2008	RECHNUNGSERG. 2007	RECHNUNGSERG. 2006	%-ABW.	GÜNSTIGER/UNG.
1 250000 757000	Lfd. TZ an priv. Org. ohne Erwerbszw.	27	23.000,00	7.500,00	0,00	206,67%	15.500,00-
Sport u. außerschulische Leibeserziehung, Sportplätze							
1 262000 710000	ÖFFENTLICHE ABGABEN (Ausgaben)	24	0,00	1.300,00	0,00	100,00%	1.300,00
1 262000 711000	Gebühren f.d.Benütz.v.Gde.Einrichtungen	24	0,00	1.800,00	2.879,54	100,00%	1.800,00
Musik und darstellende Kunst, Ausbildung in Musik u. darst. Kunst							
1 320000 043000	Betriebsausstattung	41	6.000,00	3.800,00	6.505,67	57,89%	2.200,00-
1 320000 511000	Geldbezüge Vertragsbed.Verwaltung	20	8.400,00	7.500,00	7.004,82	12,00%	900,00-
Musik und darstellende Kunst, Maßnahmen zur Förderung der Musikpflege							
1 322000 700000	Leasingrate	24	11.000,00	13.200,00	11.251,18	16,67%	2.200,00
Heimatkpflege, Altstadterhaltung und Ortsbildpflege							
1 363000 050000	Ortsbildpflege,Herstell.v. Sonderanlagen	40	0,00	1.300,00	0,00	100,00%	1.300,00
Heimatkpflege, Sonstige Einrichtungen und Maßnahmen							
1 369000 729000	Heimatkpflege Sonst.Ausg. F.Feiern-Feste	24	2.000,00	3.200,00	1.887,49	37,50%	1.200,00
Sonstige Kulturpflege, Maßnahmen der Kulturpflege							
1 381000 700000	Leasingrate	24	29.500,00	36.200,00	30.100,77	18,51%	6.700,00
1 381000 729900	Ktfz.Vergütung an Abschnitt 617,821,833	24	1.700,00	700,00	220,62	142,86%	1.000,00-
Jugendwohlfahrt, Sonstige Einrichtungen und Maßnahmen							
1 439000 757000	Lfd.TFZ an priv.Inst.(Verein Tagesm.)	27	5.200,00	4.300,00	3.016,30	20,93%	900,00-
1 439000 768000	Zuwend.Ohne Gegenleist.Säuglingsw.Gutsch	27	2.400,00	3.500,00	1.450,00	31,43%	1.100,00
Familienpolitische Maßnahmen, Sonstige Maßnahmen							
1 469000 768000	Sonstige Massnahmen	27	2.500,00	1.000,00	918,85	150,00%	1.500,00-
Straßenbau, Gemeindestraßen							
1 612000 728000	Entgelte f.sonst.Leisungen	24	1.800,00	3.500,00	468,39	48,57%	1.700,00
1 612000 729900	Ktfz.Vergütung an Abschnitt 617,821,833	24	20.000,00	15.900,00	13.402,16	25,79%	4.100,00-
Straßenbau, Sonstige Straßen und Wege							
1 616000 752000	Lfd. TZ an Gemeinden, GV u.Gemeindefonds	26	20.000,00	3.500,00	0,00	471,43%	16.500,00-

Abweichungen zum Voranschlag

Abweichung über EUR 730,00 und mehr als 10,00 %

HH-STELLE	B E Z E I C H N U N G		VORA. FÜR DAS FINANZJAHR 2008	RECHNUNGSERG. 2007	RECHNUNGSERG. 2006	%-ABW.	GÜNSTIGER/UNG.
Straßenbau, Bauhöfe							
1 617000 030000	Werkzeuge	41	6.500,00	2.000,00	2.066,46	225,00%	4.500,00-
1 617000 523000	Geldbezüge d.nicht ganzj.besch.Arb.	20	0,00	6.800,00	0,00	100,00%	6.800,00
1 617000 541000	Sachbezüge Vertragsbed.handwerkkl.Verwend	20	1.800,00	900,00	1.374,01	100,00%	900,00-
1 617000 566000	Zuwendung aus Anlass Dienstjubiläum	20	0,00	4.000,00	0,00	100,00%	4.000,00
1 617000 728000	Entgelte F.Sonst.Leistungen	24	9.000,00	2.200,00	106,20	309,09%	6.800,00-
Schutzwasserbau, Konkurrenzgewässer							
1 631000 774000	Sonst.Ausgaben (Pramreg.Beitrag)	43	2.000,00	4.000,00	4.002,82	50,00%	2.000,00
Straßenverkehr, Einrichtungen u.Maßn.n.d.STVO							
1 640000 400000	Straßenverk.Geringw.Wg.-Verk.Zeichen	23	3.500,00	2.500,00	3.055,89	40,00%	1.000,00-
1 640000 728000	Entgelte F.Sonstige Leistungen	24	3.500,00	11.300,00	10.685,00	69,03%	7.800,00
1 640000 729900	Ktfz.Vergütung an Abschnitt 617,821,833	24	2.500,00	1.400,00	1.728,19	78,57%	1.100,00-
Straßenverkehr, Sonstige Einrichtungen und Maßnahmen							
1 649000 050000	Errichtung Wartehäuschen	40	2.700,00	4.500,00	0,00	40,00%	1.800,00
Schienenverkehr, Eisenbahnen							
1 650000 346000	Darlehenstilgung	65	16.800,00	42.500,00	60.101,63	60,47%	25.700,00
1 650000 346100	Darlehen	65	2.200,00	0,00	0,00		2.200,00-
1 650000 650000	Zinsen	25	24.500,00	20.300,00	11.903,69	20,69%	4.200,00-
1 650000 650100	Zinsen	25	3.100,00	0,00	0,00		3.100,00-
Förderung von Handel, Gewerbe und Ind., Sonstige Einrichtungen und Maßnahmen							
1 789000 726000	Mitgliedsbeitr. an Institut. (im Inland)	24	3.600,00	1.600,00	1.610,40	125,00%	2.000,00-
Öffentliche Einrichtungen, Straßenreinigung							
1 814000 459000	Sonst.Verbrauchsgüter,Streumat.U.Sonst.	23	4.000,00	3.000,00	4.753,19	33,33%	1.000,00-
1 814000 728000	Entg.F.Sonstige Leistungen	24	7.000,00	6.000,00	8.747,30	16,67%	1.000,00-
1 814000 728100	Entg.F.Sonstige Leistungen	24	15.000,00	6.000,00	21.485,00	150,00%	9.000,00-

Abweichungen zum Voranschlag

Abweichung über EUR 730,00 und mehr als 10,00 %

HH-STELLE	B E Z E I C H N U N G		VORA. FÜR DAS FINANZJAHR 2008	RECHNUNGSERG. 2007	RECHNUNGSERG. 2006	%-ABW.	GÜNSTIGER/UNG.
1 814000 729900	Ktfz.Vergütung an Abschnitt 617,821,833	24	11.700,00	14.200,00	28.355,74	17,61%	2.500,00
Öffentliche Einrichtungen, Park- und Gartenanlagen, Kinderspielpl.							
1 815000 043000	Betriebsausstattung Park-u.Spielpl.	41	3.000,00	4.800,00	1.628,10	37,50%	1.800,00
1 815000 050000	Herstellung v.Park- u.Spielplätzen	40	2.000,00	4.000,00	0,00	50,00%	2.000,00
1 815000 619000	Instandhaltung von Sonderanlagen	24	4.000,00	3.000,00	1.717,13	33,33%	1.000,00-
1 815000 728000	Entgelte F Sonstige Leistungen	24	3.000,00	4.100,00	1.932,72	26,83%	1.100,00
1 815000 729900	Ktfz.Vergütung an Abschnitt 617,821,833	24	29.600,00	26.800,00	19.039,58	10,45%	2.800,00-
Öffentliche Einrichtungen, Öffentliche Beleuchtung und Uhren							
1 816000 050000	Erweiterung Strassenbeleuchtung	40	7.000,00	10.900,00	6.820,07	35,78%	3.900,00
1 816000 619000	Instandhaltung von Sonderanlagen	24	10.000,00	5.200,00	834,35	92,31%	4.800,00-
1 816000 729900	Ktfz.Vergütung an Abschnitt 617,821,833	24	8.800,00	6.600,00	5.229,78	33,33%	2.200,00-
Öffentliche Einrichtungen, Friedhöfe und Einsegnungshallen							
1 817000 614000	Instandh.Von Gebäuden (Leichenhalle)	24	4.000,00	200,00	9,72	1900,00%	3.800,00-
1 817000 619000	Instandh.V.Sonderanl.(Friedhof u.Mauer)	24	6.000,00	5.000,00	954,00	20,00%	1.000,00-
1 817000 728000	Entgelte F.Sonst.Leistungen	24	3.300,00	2.500,00	1.782,32	32,00%	800,00-
1 817000 729900	Ktfz.Vergütung an Abschnitt 617,821,833	24	7.100,00	3.900,00	4.803,39	82,05%	3.200,00-
Betriebsähnliche Einrichtungen u Betrieb, Fuhrpark							
1 821000 617000	Instandh.V.Fahrzeugen	24	13.000,00	10.000,00	14.652,40	30,00%	3.000,00-
1 821000 729900	Ktfz.Vergütung an Abschnitt 617,821,833	24	2.900,00	1.700,00	2.334,89	70,59%	1.200,00-
Betriebsähnliche Einrichtungen u. Betr., Hallenbäder							
1 833000 613000	Instandhaltung V.Grundstueckseinrichtung	24	0,00	2.700,00	0,00	100,00%	2.700,00
1 833000 614000	Instandhaltung von Gebaeuden	24	5.000,00	11.500,00	4.261,80	56,52%	6.500,00
1 833000 616000	Instandh.V.Maschinen u.Masch.Anlagen	24	2.000,00	3.200,00	9.501,48	37,50%	1.200,00
1 833000 618000	Instandhaltung V.Sonst.Anl.(Einr.)	24	3.000,00	5.800,00	4.303,37	48,28%	2.800,00
1 833000 670000	Versicherungen	24	2.000,00	6.900,00	6.509,18	71,01%	4.900,00

Abweichungen zum Voranschlag

Abweichung über EUR 730,00 und mehr als 10,00 %

HH-STELLE	B E Z E I C H N U N G	VORA. FÜR DAS FINANZJAHR 2008	RECHNUNGSERG. 2006	%-ABW.	GÜNSTIGER/UNG.	
1 833000 729900	Ktfz.Vergütung an Abschnitt 617,821,833 24	13.300,00	9.400,00	12.283,45	41,49%	3.900,00-
Liegenschaften, Wohn- und Geschäftsgeb., Wohn- und Geschäftsgebäude						
1 846000 614000	Instandhaltung V.Gebaeuden 24	5.000,00	7.300,00	2.499,50	31,51%	2.300,00
1 846000 729900	Ktfz.Vergütung an Abschnitt 617,821,833 24	2.200,00	200,00	2.226,37	1000,00%	2.000,00-
1 846100 614000	Instandhltg.V.Geb.(Wohnhaus Riedau 86) 24	4.000,00	1.500,00	2.427,66	166,67%	2.500,00-
1 846100 729900	Ktfz.Vergütung an Abschnitt 617,821,833 24	400,00	3.100,00	2.719,53	87,10%	2.700,00
Betriebe mit marktbestimmter Tätigkeit, Betriebe der Wasserversorgung						
1 850000 004000	Ausgaben F.Wasserleitungsbauten 40	9.000,00	8.000,00	7.401,94	12,50%	1.000,00-
1 850000 346200	Darl.Tilgung Postsparkasse Druckst. 65	400,00	8.100,00	15.161,32	95,06%	7.700,00
1 850000 618000	Instandh.V.Sonst.Anlagen(Zaehler) 24	1.300,00	4.300,00	1.767,27	69,77%	3.000,00
1 850000 729900	Ktfz.Vergütung an Abschn.617,821,833,010 24	13.300,00	9.900,00	11.200,41	34,34%	3.400,00-
Betriebe mit marktbestimmter Tätigkeit, Betriebe der Abwasserbeseitigung						
1 851000 070000	Aktivierungsfähige Rechte (EDV) 42	2.300,00	1.100,00	1.126,98	109,09%	1.200,00-
1 851000 612000	Instandh.Von Kanalisationsanlagen 24	75.000,00	27.500,00	12.230,35	172,73%	47.500,00-
1 851000 754000	Lfd.TFZ./Darlehen 26	205.700,00	151.400,00	59.450,43	35,87%	54.300,00-
1 851000 754100	Lfd. TZ/Betriebskosten 26	56.000,00	37.300,00	0,00	50,13%	18.700,00-
Haushaltsausgleich, Zuführungen an den AOH bzw. aus dem OH						
1 980000 910200	Zuführungen - Wasseranschlussgebühren 85	0,00	9.000,00	0,00	100,00%	9.000,00
1 980000 910300	Zuführung an Ao.Haushalt Kanalanschl.Geb 85	4.000,00	12.100,00	28.100,00	66,94%	8.100,00
Jahresergebnis, Abwicklung der Vorjahre, Übersch. u. Abgänge(soweit nicht zugeo.)						
1 990000 964200	Abwicklung Soll-Abgang Vorvorjahr 86	0,00	309.100,00	0,00	100,00%	309.100,00

GESAMTÜBERSICHT ÜBER DIE EINNAHMEN UND AUSGABEN

GRUPPE	E I N N A H M E N	VORA. FÜR DAS 2008	FINANZJAHR 2007	ABSCHLUSSERG. 2006
0	Vertretungskörper und allg. Verwaltung	52.400,00	30.500,00	71.187,27
1	Öffentliche Ordnung und Sicherheit	400,00	500,00	175,21
2	Unterricht,Erziehung,Sport u. Wissensch.	290.200,00	349.500,00	247.158,03
3	Kunst,Kultur und Kultus	6.200,00	8.300,00	3.471,48
4	Soziale Wohlfahrt und Wohnbauförderung	700,00	700,00	810,00
5	Gesundheit	11.100,00	4.700,00	10.970,00
6	Straßen- und Wasserbau, Verkehr	141.000,00	149.300,00	131.396,94
7	Wirtschaftsförderung	0,00	0,00	0,00
8	Dienstleistungen	662.400,00	653.500,00	678.526,24
9	Finanzwirtschaft	2.058.700,00	2.122.100,00	1.913.731,95
SUMME 0-9 DER EINNAHMEN		3.223.100,00	3.319.100,00	3.057.427,12
A U S G A B E N				
0	Vertretungskörper und allg. Verwaltung	562.400,00	529.900,00	487.130,91
1	Öffentliche Ordnung und Sicherheit	16.200,00	17.300,00	22.228,17
2	Unterricht,Erziehung,Sport u. Wissensch.	611.600,00	633.000,00	671.980,92
3	Kunst,Kultur und Kultus	78.100,00	84.800,00	72.718,16
4	Soziale Wohlfahrt und Wohnbauförderung	425.300,00	416.400,00	390.762,57
5	Gesundheit	372.500,00	354.000,00	326.789,73
6	Straßen- und Wasserbau, Verkehr	292.800,00	294.400,00	265.922,92
7	Wirtschaftsförderung	6.200,00	4.100,00	3.160,40
8	Dienstleistungen	1.018.300,00	887.300,00	943.951,94
9	Finanzwirtschaft	141.600,00	467.700,00	181.795,62
SUMME 0-9 DER AUSGABEN		3.525.000,00	3.688.900,00	3.366.441,34
EINNAHMEN DES ORDTL. VORANSCHLAGES		3.223.100,00	3.319.100,00	3.057.427,12
AUSGABEN DES ORDTL. VORANSCHLAGES		3.525.000,00	3.688.900,00	3.366.441,34
ÜBERSCHUSS (+) , FEHLBEDARF (-)		301.900,00-	369.800,00-	309.014,22-

GESAMTÜBERSICHT ÜBER DIE EINNAHMEN UND AUSGABEN

GRUPPE	E I N N A H M E N	VORA. FÜR DAS 2008	FINANZJAHR 2007	ABSCHLUSSERG. 2006
010000	Barrierefreies Gemeindeamt	0,00	30.400,00	0,00
212000	Erweiterungsbau Volks- u. Hauptschule	381.000,00	634.900,00	457.856,44
212100	Hs Auserschulisch	127.600,00	228.400,00	180.000,00
320000	Musikschule Errichtung	103.500,00	1.900,00	0,00
612100	Straszenbau Schwabenbach	20.000,00	2.800,00	2.815,67
612110	Straßenbau u.Gehsteig Berg	14.500,00	60.500,00	14.500,00
612200	Strassenbau Schwaben	0,00	2.600,00	6.000,00
612300	Straszenbau Pomedt	0,00	9.300,00	0,00
612400	Erschließung Pomedt/Schwaben	62.000,00	0,00	0,00
612600	Linksabbiegestreifen Schwabenbach	0,00	59.200,00	5.000,00
612700	Straßenbau Ob.Marktplatz/Schmidg./Mühlg.	59.500,00	93.100,00	0,00
650000	Bahnhofsumbau, Aufschl.Str.L513	61.500,00	202.000,00	98.407,00
650100	Bahnhofsumbau, Park & Ride	76.400,00	216.500,00	0,00
650200	Bahnhofsumbau Gehsteig/Busbucht	11.800,00	60.800,00	42.322,61
650300	Bahnhofsumbau, Lärmschutz	10.800,00	23.900,00	136.500,00
650400	Bahnhofsumbau, Gehsteigverbr.Brückenbau	21.000,00	30.600,00	18.000,00
650500	Bahnhofsumbau, Wasserbaul.Massnahmen	40.000,00	55.700,00	28.751,55
815000	Kinderspielplatz Pomedt	31.500,00	5.500,00	486,00
820000	Errichtung Wirtschaftshof	25.000,00	0,00	0,00
833000	Sanierung Freibad	680.000,00	18.500,00	18.500,00
850000	Wasserleitungsbau	21.500,00	21.500,00	21.521,40
850010	Erschließung Pomedt/Schwaben Siedlungsg	204.000,00	9.000,00	0,00
851000	Ortskanalisation	0,00	12.100,00	0,00
851100	RHV Kläranlage Eigenmittel 10%	35.900,00	35.900,00	35.897,13
851200	Erschließung Pomedt/Schwaben Siedlungsg	347.000,00	0,00	0,00
	SUMME DER EINNAHMEN DES AO VORANSCHLAGES	2.334.500,00	1.815.100,00	1.066.557,80
	A U S G A B E N			
010000	Barrierefreies Gemeindeamt	0,00	30.400,00	30.422,12
212000	Erweiterungsbau Volks- u. Hauptschule	187.800,00	439.500,00	261.337,05
212100	Hs Auserschulisch	127.600,00	148.400,00	0,00
320000	Musikschule Errichtung	103.500,00	155.500,00	154.439,98
612100	Straszenbau Schwabenbach	20.000,00	0,00	0,00
612110	Straßenbau u.Gehsteig Berg	14.500,00	46.000,00	60.507,23
612200	Strassenbau Schwaben	0,00	2.600,00	8.640,39
612300	Straszenbau Pomedt	0,00	9.300,00	9.318,77
612400	Erschließung Pomedt/Schwaben	62.000,00	0,00	0,00
612600	Linksabbiegestreifen Schwabenbach	8.600,00	67.800,00	0,00
612700	Straßenbau Ob.Marktplatz/Schmidg./Mühlg.	59.500,00	65.300,00	0,00
650000	Bahnhofsumbau, Aufschl.Str.L513	65.200,00	218.000,00	314.900,11
650100	Bahnhofsumbau, Park & Ride	76.400,00	140.100,00	45.109,21
650200	Bahnhofsumbau Gehsteig/Busbucht	11.800,00	49.000,00	91.256,07
650300	Bahnhofsumbau, Lärmschutz	0,00	13.100,00	112.588,18
650400	Bahnhofsumbau, Gehsteigverbr.Brückenbau	21.000,00	9.600,00	27.600,00

GESAMTÜBERSICHT ÜBER DIE EINNAHMEN UND AUSGABEN

GRUPPE	A U S G A B E N	VORA. FÜR DAS FINANZJAHR 2008	2007	ABSCHLUSSERG. 2006
650500	Bahnhofsumbau, Wasserbaul. Massnahmen	8.400,00	64.100,00	86.985,15
815000	Kinderspielplatz Pomedt	31.500,00	5.000,00	0,00
820000	Errichtung Wirtschaftshof	59.300,00	800,00	0,00
833000	Sanierung Freibad	681.000,00	33.500,00	51.992,74
850000	Wasserleitungsbau	21.500,00	0,00	20.037,77
850010	Erschließung Pomedt/Schwaben Siedlungsg	248.000,00	12.500,00	0,00
851000	Ortskanalisation	0,00	0,00	0,00
851100	RHV Kläranlage Eigenmittel 10%	35.900,00	0,00	0,00
851200	Erschließung Pomedt/Schwaben Siedlungsg	398.000,00	12.500,00	0,00
SUMME DER AUSGABEN DES AO VORANSCHLAGES		2.241.500,00	1.523.000,00	1.275.134,77
EINNAHMEN DES AUSSERORDTL. VORANSCHLAGES		2.334.500,00	1.815.100,00	1.066.557,80
AUSGABEN DES AUSSERORDTL. VORANSCHLAGES		2.241.500,00	1.523.000,00	1.275.134,77
ÜBERSCHUSS (+) , FEHLBEDARF (-)		93.000,00+	292.100,00+	208.576,97-

V O R A N S C H L A G S Q U E R S C H N I T T

Berechnung über Gesamt-Voranschlag 2008

I. Querschnitt

Bezeichnung	Summe OH + AOH	davon Abschnitt 85-89	Summe ohne Abschnitt 85-89
Einnahmen der laufenden Gebarung			
10 Eigene Steuern	756.200,00	21.000,00	735.200,00
11 Ertragsanteile	1.331.000,00	0,00	1.331.000,00
12 Gebühren für die Benützung von Gemeindeeinrichtungen und -anlagen	534.800,00	434.000,00	100.800,00
13 Einnahmen aus Leistungen	304.700,00	0,00	304.700,00
14 Einnahmen aus Besitz und wirtschaftlicher Tätigkeit	26.800,00	0,00	26.800,00
15 Laufende Transferzahlungen von Trägern des öffentlichen Rechts	40.700,00	17.500,00	23.200,00
16 Sonstige laufende Transfereinnahmen	18.000,00	0,00	18.000,00
17 Gewinnentn. d. Gem. v. Unternehmungen u. marktbestimmten Betrieben d. Gem.	0,00	0,00	0,00
18 Einnahmen aus Veräußerungen und sonstigen Einnahmen	200.900,00	100,00	200.800,00
19 Summe 1 (laufende Einnahmen)	3.213.100,00	472.600,00	2.740.500,00
Ausgaben der laufenden Gebarung			
20 Leistungen für Personal	571.500,00	0,00	571.500,00
21 Pensionen und sonstige Ruhebezüge	0,00	0,00	0,00
22 Bezüge der gewählten Organe	66.600,00	0,00	66.600,00
23 Gebrauchs- und Verbrauchsgüter, Handelswaren	182.400,00	114.800,00	67.600,00
24 Verwaltungs- und Betriebsaufwand	1.080.600,00	143.000,00	937.600,00
25 Zinsen für Finanzschulden	53.600,00	15.100,00	38.500,00
26 Laufende Transferzahlungen an Träger des öffentlichen Rechts	1.286.200,00	261.700,00	1.024.500,00
27 Sonstige laufende Transferausgaben	131.900,00	0,00	131.900,00
28 Gewinnentn. d. Gem. v. Unternehmungen u. marktbestimmten Betrieben d. Gem.	0,00	0,00	0,00
29 Summe 2 (laufende Ausgaben)	3.372.800,00	534.600,00	2.838.200,00
91 Saldo 1: Ergebnis der laufenden Gebarung (Summe 1 minus Summe 2)	159.700,00-	62.000,00-	97.700,00-

V O R A N S C H L A G S Q U E R S C H N I T T

Berechnung über Gesamt-Voranschlag 2008

Bezeichnung	Summe OH + AOH	davon Abschnitt 85-89	Summe ohne Abschnitt 85-89
Einnahmen der Vermögensgebarung ohne Finanztransaktionen			
30 Veräußerung von unbeweglichem Vermögen	0,00	0,00	0,00
31 Veräußerung von beweglichem Vermögen	0,00	0,00	0,00
32 Veräußerung von aktivierungsfähigen Rechten	0,00	0,00	0,00
33 Kapitaltransferzahlungen von Trägern des öffentlichen Rechts	1.261.300,00	3.600,00	1.257.700,00
34 Sonstige Kapitaltransfereinnahmen	0,00	0,00	0,00
39 Summe 3 (Einnahmen der Vermögensgebarung ohne Finanztransaktionen)	1.261.300,00	3.600,00	1.257.700,00
Ausgaben der Vermögensgebarung ohne Finanztransaktionen			
40 Erwerb von unbeweglichem Vermögen	1.571.300,00	663.000,00	908.300,00
41 Erwerb von beweglichem Vermögen	35.000,00	700,00	34.300,00
42 Erwerb von aktivierungsfähigen Rechten	9.800,00	3.000,00	6.800,00
43 Kapitaltransferzahlungen an Träger des öffentlichen Rechts	2.200,00	0,00	2.200,00
44 Sonstige Kapitaltransferausgaben	6.000,00	0,00	6.000,00
49 Summe 4 (Ausgaben der Vermögensgebarung ohne Finanztransaktionen)	1.624.300,00	666.700,00	957.600,00
<hr/>			
92 Saldo 2: Ergebnis der Vermögensgebarung ohne Finanztransaktionen (Summe 3 minus Summe 4)	363.000,00-	663.100,00-	300.100,00

V O R A N S C H L A G S Q U E R S C H N I T T

Berechnung über Gesamt-Voranschlag 2008

Bezeichnung	Summe OH + AOH	davon Abschnitt 85-89	Summe ohne Abschnitt 85-89
Einnahmen aus Finanztransaktionen			
50 Veräußerung von Beteiligungen und Wertpapieren	0,00	0,00	0,00
51 Entnahmen aus Rücklagen	0,00	0,00	0,00
52 Einnahmen aus der Rückzahlung v. Darlehen an Träger des öffentl. Rechts	0,00	0,00	0,00
53 Einnahmen aus der Rückzahlung v. Darlehen an andere u. von Bezugsvorschüssen	3.400,00	0,00	3.400,00
54 Aufnahme von Finanzschulden von Trägern des öffentl. Rechts	0,00	0,00	0,00
55 Aufnahme von Finanzschulden von anderen	503.300,00	503.300,00	0,00
56 Invest.- u. Tilgungszusch. zw. Untern. u. markt. Betr. d. Gem. u. d. Gem.	0,00	0,00	0,00
59 Summe 5 (Einnahmen aus Finanztransaktionen)	506.700,00	503.300,00	3.400,00
Ausgaben aus Finanztransaktionen			
60 Erwerb von Beteiligungen und Wertpapieren	0,00	0,00	0,00
61 Zuführungen an Rücklagen	0,00	0,00	0,00
62 Gewährung von Darlehen an Träger d. öffentl. Rechts	0,00	0,00	0,00
63 Gewährung von Darlehen an andere und von Bezugsvorschüssen	0,00	0,00	0,00
64 Rückzahlung v. Finanzschulden bei Trägern d. öffentl. Rechts	0,00	0,00	0,00
65 Rückzahlung v. Finanzschulden bei anderen	495.600,00	58.200,00	437.400,00
66 Invest.- u. Tilgungszusch. zw. Untern. u. markt. Betr. d. Gem. u. d. Gem.	0,00	0,00	0,00
69 Summe 6 (Ausgaben aus Finanztransaktionen)	495.600,00	58.200,00	437.400,00
93 Saldo 3: Ergebnis der Finanztransaktionen (Summe 5 minus Summe 6)	11.100,00	445.100,00	434.000,00-
94 Saldo 4: Jahresergebnis ohne Verrechnungen zwischen O. und AO. Haushalt ohne Abwicklungen (Summe der Salden 1, 2 u. 3)	511.600,00-	280.000,00-	231.600,00-

V O R A N S C H L A G S Q U E R S C H N I T T

Berechnung über Gesamt-Voranschlag 2008

II. Ableitung des Finanzierungssaldos

Bezeichnung	Summe OH + AOH	davon Abschnitt 85-89	Summe ohne Abschnitt 85-89
70 Jahresergebnis Haushalt ohne A 85-89 u. ohne Finanztransaktionen (Saldo 1 plus Saldo 2)			202.400,00
71 Überrechnung Jahresergebnis A 85-89 (Saldo 4 d. Spalte A 85-89)			280.000,00-
95 Finanzierungssaldo ("Maastricht-Ergebnis")			77.600,00-

III. Übersicht Gesamthaushalt

80 Einnahmen der laufenden Gebarung und der Vermögensgebarung	4.981.100,00	
81 Zuführungen aus dem o. Haushalt u. Rückführungen aus dem ao. Haushalt	59.300,00	
82 Abwicklung Soll-Überschüsse Vorjahre	517.200,00	
83 Abwicklung Soll-Abgang laufendes Jahr	0,00	
79 Summe 7 (Gesamteinnahmen)	5.557.600,00	
84 Ausgaben der laufenden Gebarung und der Vermögensgebarung	5.492.700,00	
85 Zuführungen an den ao. Haushalt u. Rückführungen an den o. Haushalt	59.300,00	
86 Abwicklung Soll-Abgänge Vorjahre	214.500,00	
87 Abwicklung Soll-Überschuss laufendes Jahr	0,00	
89 Summe 8 (Gesamtausgaben)	5.766.500,00	
99 Administratives Jahresergebnis (Summe 7 minus Summe 8)	208.900,00-	

GRUPPE 0 Vertretungskörper und allg. Verwaltung

HH-STELLE	E I N N A H M E N	QU	VORA. FÜR DAS FINANZJAHR 2008	RECHNUNGSERG. 2007	RECHNUNGSERG. 2006
00	Vertretungskörper				
000	Gewählte Gemeindeorgane				
2 000000	298000 Rücklagen	51	0,00	0,00	40.337,09
	823000 Zinsertrag Rücklage	14	0,00	0,00	894,85
	868000 Beitr.D.Bgm.N.D.Ooe.Bgm.Bezügesetz	16	4.500,00	3.900,00	3.745,34
Summe Teilabschnitt 0000			4.500,00*	3.900,00*	44.977,28*
Summe Unterabschnitt 000			4.500,00*	3.900,00*	44.977,28*
Summe Abschnitt 00			4.500,00*	3.900,00*	44.977,28*
01	Hauptverwaltung				
010	Zentralamt				
2 010000	817000 KOSTENERS.des Bundes f.sonst.Leistungen	13	100,00	100,00	1.945,23
	817100 Kostenersätze d.Landes f.sonst.Leistung.	13	300,00	900,00	259,35
	817200 Kostenersätze F.Sonst.Leistungen	13	100,00	600,00	793,47
	824000 Einnahmen aus der Vermietung	14	100,00	100,00	107,76
	824100 Betriebskostenersätze	14	900,00	900,00	866,04
	824300 Erhaltungskostenbeitrag Post	14	800,00	800,00	767,59
	829000 Sonstige Einnahmen	18	100,00	100,00	2.519,01
	829900 Kap.Tfz V Sonst Untern.Vergütungen	18	3.600,00	6.900,00	3.620,40

GRUPPE 0 Vertretungskörper und allg. Verwaltung

HH-STELLE	A U S G A B E N	QU	VORA. FÜR DAS FINANZJAHR 2008	RECHNUNGSERG. 2007	RECHNUNGSERG. 2006
00	Vertretungskörper				
000	Gewählte Gemeindeorgane				
1 000000	457000 Druckwerke - Gemeindezeitung	23	500,00	500,00	486,75
	721000 Bezuege D.Organe (Bgm.Aufw.Entschdng)	22	58.200,00	46.000,00	45.959,09
	721100 Reisekosten,Barauslagenersatz	22	500,00	100,00	53,20
	721200 Sitzungsgelder	22	7.900,00	6.700,00	6.301,84
	729000 Sonstige Ausgaben (Ausflug)	24	2.000,00	1.100,00	2.726,47
	752000 Lfd.Transferz.An Gdeverbände	26	13.300,00	13.300,00	12.990,60
	753000 Lfd.Transferz. an B-Kuvng	26	3.600,00	3.000,00	2.931,40
	756000 LFD.TFZ.PR.HH.Pensionskassenbeitr.Bgm.	27	3.700,00	3.100,00	3.058,98
	757000 Lfd.Transferz.An Pol.Part.(Schulung)	27	4.900,00	7.600,00	4.541,11
	Summe Teilabschnitt 0000		94.600,00*	81.400,00*	79.049,44*
	Summe Unterabschnitt 000		94.600,00*	81.400,00*	79.049,44*
	Summe Abschnitt 00		94.600,00*	81.400,00*	79.049,44*
01	Hauptverwaltung				
010	Zentralamt				
1 010000	042000 Amtsausstattung	41	6.000,00	4.500,00	5.383,65
	070000 Aktivierungsfähige Rechte	42	4.400,00	7.200,00	4.662,26
	400000 Geringw.Wirtschaftsg.D.Anl.-Vermoeg.	23	1.300,00	1.300,00	1.345,56
	454000 Reinigungsmittel	23	600,00	600,00	303,50
	456000 Schreib-Zeichen-U.Sonst.Bueromittel	23	4.300,00	4.300,00	3.080,07
	457000 Druckwerke	23	1.600,00	1.600,00	1.981,40
	459000 Sonstige Verbrauchsgueter	23	500,00	500,00	158,00
	500000 Geldbeuege Beamte Verwaltung	20	81.800,00	100.200,00	103.581,80
	510000 Geldbezüge Vertragsbed. Verwalt	20	100.400,00	91.000,00	67.456,78
	511000 Geldbezüge Vertragsbed.handwerkkl.Verwend	20	6.800,00	6.600,00	7.820,85
	522000 Geldbezüge nicht ganzj beschäft Angest	20	1.400,00	1.800,00	0,00
	560000 Reisegebuehren	20	1.800,00	1.500,00	1.458,29
	563000 Sonstige Aufwandsentschaedigungen	20	1.500,00	1.000,00	1.455,68
	565000 Mehrleistungsverguetung	20	1.000,00	1.000,00	1.775,38
	567000 Belohnungen	20	1.300,00	1.300,00	1.261,65
	569000 Sonstige Nebengebühren	20	4.300,00	4.600,00	3.990,72
	580000 Ausgl.Fonds F.Fam.Beih.	20	0,00	100,00	0,00
	581000 Sonst.Dgb.Z.Soz.Sicherheit	20	28.500,00	27.000,00	22.344,82
	581100 Mitarbeitervorsorgebeitrag	20	400,00	300,00	0,00
	590000 Freiw.Sozialleistungen(Nur Barleist.)	20	1.800,00	1.800,00	1.827,00
	600000 Strom	24	2.200,00	2.100,00	2.336,67
	601000 Gas	24	2.000,00	2.000,00	1.654,56
	614000 Instandhaltung V.Gebaeuden	24	4.000,00	3.000,00	3.591,66
	616000 Instandh.V.Maschinen u.Masch.Anlagen	24	3.000,00	3.000,00	4.898,44
	618000 Instandh.V.Sonst.Anlagen (Einrichtung)	24	800,00	800,00	435,36
	630000 Postdienste	24	6.300,00	6.300,00	6.245,96
	631000 Telekommunikationsdienste	24	5.000,00	5.600,00	5.769,10
	670000 Versicherungen	24	4.700,00	4.700,00	4.551,24
	700000 MIETZINSE,Leasingraten	24	3.800,00	3.800,00	2.852,85
	700100 Betriebskosten	24	300,00	300,00	0,00
	710000 Oeffentliche Abgaben (Ausgaben)	24	600,00	600,00	0,00
	711000 Gebühren Benütz.v.Gde.Einricht(Ausgaben)	24	600,00	600,00	546,24
	720000 Kostenersatz F.Steuerpruefung	24	0,00	300,00	1.071,76
	723000 Repräsentationsaufgaben	24	2.000,00	2.000,00	450,00
	728000 Entg.F.Sonst.Leistungen	24	13.700,00	15.800,00	10.372,66

GRUPPE 0 Vertretungskörper und allg. Verwaltung

HH-STELLE	E I N N A H M E N	QU	VORA. FÜR DAS 2008	FINANZJAHR 2007	RECHNUNGSERG. 2006
	<u>Summe Teilabschnitt</u> 0100		6.000,00*	10.400,00*	10.878,85*
	<u>Summe Unterabschnitt</u> 010		6.000,00*	10.400,00*	10.878,85*
	<u>Summe Abschnitt</u> 01		6.000,00*	10.400,00*	10.878,85*
03	Bauverwaltung				
031	Amt für Raumordnung und Raumplanung				
2 031000 829000	Sonstige Einnahmen	18	30.000,00	0,00	0,00
	<u>Summe Teilabschnitt</u> 0310		30.000,00*	0,00*	0,00*
	<u>Summe Unterabschnitt</u> 031		30.000,00*	0,00*	0,00*
	<u>Summe Abschnitt</u> 03		30.000,00*	0,00*	0,00*
06	Sonstige Massnahmen				
060	Beiträge an Verb., Vereine u. sonst.Org.				
	<u>Summe Teilabschnitt</u> 0600		0,00*	0,00*	0,00*
	<u>Summe Unterabschnitt</u> 060		0,00*	0,00*	0,00*
061	Sonstige Subventionen				
	<u>Summe Teilabschnitt</u> 0610		0,00*	0,00*	0,00*
	<u>Summe Unterabschnitt</u> 061		0,00*	0,00*	0,00*
062	Ehrungen und Auszeichnungen				
	<u>Summe Teilabschnitt</u> 0620		0,00*	0,00*	0,00*
	<u>Summe Unterabschnitt</u> 062		0,00*	0,00*	0,00*
	<u>Summe Abschnitt</u> 06		0,00*	0,00*	0,00*
07	Verfügungsmittel				
070	Verfügungsmittel				
	<u>Summe Teilabschnitt</u> 0700		0,00*	0,00*	0,00*
	<u>Summe Unterabschnitt</u> 070		0,00*	0,00*	0,00*
	<u>Summe Abschnitt</u> 07		0,00*	0,00*	0,00*
08	Pensionen (soweit nicht aufgeteilt)				
080	Pensionen (soweit nicht aufgeteilt)				
2 080000 868000	Lfd.Transferz. Pensionsbeitraege Gde.B.	16	8.500,00	11.000,00	10.946,94
	<u>Summe Teilabschnitt</u> 0800		8.500,00*	11.000,00*	10.946,94*
	<u>Summe Unterabschnitt</u> 080		8.500,00*	11.000,00*	10.946,94*
	<u>Summe Abschnitt</u> 08		8.500,00*	11.000,00*	10.946,94*

GRUPPE 0 Vertretungskörper und allg. Verwaltung

HH-STELLE	A U S G A B E N	QU	VORA. FÜR DAS 2008	FINANZJAHR 2007	RECHNUNGSERG. 2006
1 010000	729900 Ktfz.-Vergütung an Abschn.617,821,833	24	4.400,00	3.700,00	3.721,15
	Summe Teilabschnitt 0100		303.100,00*	312.800,00*	278.385,06*
	Summe Unterabschnitt 010		303.100,00*	312.800,00*	278.385,06*
	Summe Abschnitt 01		303.100,00*	312.800,00*	278.385,06*
03	Bauverwaltung				
031	Amt für Raumordnung und Raumplanung				
1 031000	728000 Entgelte für sonstige Leistungen	24	500,00	1.000,00	7.725,42
	729000 Dorferneu.Sonst.Ausgaben	24	36.000,00	1.000,00	0,00
	Summe Teilabschnitt 0310		36.500,00*	2.000,00*	7.725,42*
	Summe Unterabschnitt 031		36.500,00*	2.000,00*	7.725,42*
	Summe Abschnitt 03		36.500,00*	2.000,00*	7.725,42*
06	Sonstige Massnahmen				
060	Beiträge an Verb., Vereine u. sonst.Org.				
1 060000	726000 Mitgl.Beitrg.A.Instit.(Verb.,Gde.Bund)	24	4.300,00	4.300,00	4.227,45
	754000 Lfd.Transferz.Unfallfuersorgef.Beitrag	26	700,00	700,00	637,93
	Summe Teilabschnitt 0600		5.000,00*	5.000,00*	4.865,38*
	Summe Unterabschnitt 060		5.000,00*	5.000,00*	4.865,38*
061	Sonstige Subventionen				
1 061000	757000 Ltz.An Priv.Organisat.Ohne Erwerbzweck	27	500,00	500,00	222,00
	757100 Lfd.Tfz.Priv.Org.	27	200,00	200,00	164,64
	Summe Teilabschnitt 0610		700,00*	700,00*	386,64*
	Summe Unterabschnitt 061		700,00*	700,00*	386,64*
062	Ehrungen und Auszeichnungen				
1 062000	403000 Sonst.Ausgaben Ehrung u.Auszeichnung	23	3.000,00	1.300,00	1.043,88
	Summe Teilabschnitt 0620		3.000,00*	1.300,00*	1.043,88*
	Summe Unterabschnitt 062		3.000,00*	1.300,00*	1.043,88*
	Summe Abschnitt 06		8.700,00*	7.000,00*	6.295,90*
07	Verfügungsmittel				
070	Verfügungsmittel				
1 070000	729000 Sonst.Ausgaben(Verfuegungsmittel)	24	9.500,00	8.200,00	6.445,01
	Summe Teilabschnitt 0700		9.500,00*	8.200,00*	6.445,01*
	Summe Unterabschnitt 070		9.500,00*	8.200,00*	6.445,01*
	Summe Abschnitt 07		9.500,00*	8.200,00*	6.445,01*
08	Pensionen (soweit nicht aufgeteilt)				
080	Pensionen (soweit nicht aufgeteilt)				
1 080000	581100 Beiträge f.Gde.Beamte ÖPAG	20	3.800,00	3.500,00	3.360,90
	751100 Lfd.Tfz.A.Land - Pensionsbeiträge	26	102.000,00	107.700,00	103.246,18
	Summe Teilabschnitt 0800		105.800,00*	111.200,00*	106.607,08*
	Summe Unterabschnitt 080		105.800,00*	111.200,00*	106.607,08*
	Summe Abschnitt 08		105.800,00*	111.200,00*	106.607,08*

GRUPPE 0 Vertretungskörper und allg. Verwaltung

HH-STELLE	E I N N A H M E N	QU	VORA. FÜR DAS FINANZJAHR 2008	RECHNUNGSERG. 2007	RECHNUNGSERG. 2006
09	Personalbetreuung				
090	Bezugsvorschüsse und Darlehen				
2 090000 246000	Bezugsvorschüsse z. Investitionsförderung	53	3.400,00	5.200,00	4.384,20
	Summe Teilabschnitt 0900		3.400,00*	5.200,00*	4.384,20*
	Summe Unterabschnitt 090		3.400,00*	5.200,00*	4.384,20*
091	Personalausbildung und Personalfortbild.				
	Summe Teilabschnitt 0910		0,00*	0,00*	0,00*
	Summe Unterabschnitt 091		0,00*	0,00*	0,00*
094	Gemeinschaftspflege				
	Summe Teilabschnitt 0940		0,00*	0,00*	0,00*
	Summe Unterabschnitt 094		0,00*	0,00*	0,00*
	Summe Abschnitt 09		3.400,00*	5.200,00*	4.384,20*

Summe Gruppe 0

52.400,00*

30.500,00*

71.187,27*

GRUPPE 0 Vertretungskörper und allg. Verwaltung

HH-STELLE	A U S G A B E N	QU	VORA. FÜR DAS 2008	FINANZJAHR 2007	RECHNUNGSERG. 2006
09	Personalbetreuung				
090	Bezugsvorschüsse und Darlehen				
1 090000	256000 Bezugsvorschüsse Gewährung an Bed.	63	0,00	3.000,00	0,00
	Summe Teilabschnitt 0900		0,00*	3.000,00*	0,00*
	Summe Unterabschnitt 090		0,00*	3.000,00*	0,00*
091	Personalausbildung und Personalfortbild.				
1 091000	590000 Freiw.Sozialleist.Kursbeitr.Fahrtko.	20	3.600,00	3.700,00	2.623,00
	Summe Teilabschnitt 0910		3.600,00*	3.700,00*	2.623,00*
	Summe Unterabschnitt 091		3.600,00*	3.700,00*	2.623,00*
094	Gemeinschaftspflege				
1 094000	729000 Sonst.Ausgaben(Foerderung D.Betriebsgem.	24	600,00	600,00	0,00
	Summe Teilabschnitt 0940		600,00*	600,00*	0,00*
	Summe Unterabschnitt 094		600,00*	600,00*	0,00*
	Summe Abschnitt 09		4.200,00*	7.300,00*	2.623,00*

Summe Gruppe 0

562.400,00*

529.900,00*

487.130,91*

GRUPPE 1 Öffentliche Ordnung und Sicherheit

HH-STELLE	E I N N A H M E N	QU	VORA. FÜR DAS FINANZJAHR 2008	RECHNUNGSERG. 2007	RECHNUNGSERG. 2006
13	Sonderpolizei				
131	Bau- und Feuerpolizei				
2 131000	803000 Veräußerung von Handelswaren (Hausnumm)	18	100,00	200,00	51,00
	Summe Teilabschnitt 1310		100,00*	200,00*	51,00*
	Summe Unterabschnitt 131		100,00*	200,00*	51,00*
132	Gesundheitspolizei				
	Summe Teilabschnitt 1320		0,00*	0,00*	0,00*
	Summe Unterabschnitt 132		0,00*	0,00*	0,00*
133	Veterinärpolizei				
2 133000	803000 Veräußerung V.Handelswaren (Hundemarken)	18	100,00	100,00	24,65
	Summe Teilabschnitt 1330		100,00*	100,00*	24,65*
	Summe Unterabschnitt 133		100,00*	100,00*	24,65*
	Summe Abschnitt 13		200,00*	300,00*	75,65*
16	Feuerwehrwesen				
163	Freiwillige Feuerwehren				
1630	Freiwillige Feuerwehr				
2 163000	810000 Leistungserlöse Feuerwehrtarifordnung	13	100,00	100,00	0,00
	861000 Lfd. TZ von Feuerwehrfonds Land	15	100,00	100,00	99,56
	Summe Teilabschnitt 1630		200,00*	200,00*	99,56*
	Summe Unterabschnitt 163		200,00*	200,00*	99,56*
	Summe Abschnitt 16		200,00*	200,00*	99,56*

GRUPPE 1 Öffentliche Ordnung und Sicherheit

HH-STELLE	A U S G A B E N	QU	VORA. FÜR DAS FINANZJAHR 2008	RECHNUNGSERG. 2007	RECHNUNGSERG. 2006
13	Sonderpolizei				
131	Bau- und Feuerpolizei				
1 131000	403000 Handelswaren(Hausnummernt.)	23	100,00	200,00	63,90
	Summe Teilabschnitt 1310		100,00*	200,00*	63,90*
	Summe Unterabschnitt 131		100,00*	200,00*	63,90*
132	Gesundheitspolizei				
1 132000	580000 Fbaf	20	0,00	0,00	7,94
	728000 Entgelte F.Sonst.Leistungen	24	200,00	200,00	399,97
	Summe Teilabschnitt 1320		200,00*	200,00*	407,91*
	Summe Unterabschnitt 132		200,00*	200,00*	407,91*
133	Veterinärpolizei				
	Summe Teilabschnitt 1330		0,00*	0,00*	0,00*
	Summe Unterabschnitt 133		0,00*	0,00*	0,00*
	Summe Abschnitt 13		300,00*	400,00*	471,81*
16	Feuerwehrwesen				
163	Freiwillige Feuerwehren				
1630	Freiwillige Feuerwehr				
1 163000	043000 Betriebsausstatt.Feuerwehr	41	3.200,00	3.200,00	1.618,14
	400000 Geringwertige Wirtschaftsgueter	23	1.000,00	1.000,00	3.129,79
	452000 Treibstoffe	23	900,00	900,00	804,56
	455000 Chemische u.Sonst.Mittel(Loeschmittel)	23	300,00	300,00	0,00
	457000 Druckwerke	23	0,00	0,00	46,56
	459000 Sonst.Verbrauchsgüter	23	300,00	300,00	283,74
	600000 Strom	24	700,00	700,00	728,16
	601000 Gas	24	1.300,00	1.300,00	1.303,50
	614000 Instandhaltung von Gebaeuden	24	500,00	500,00	2.980,44
	616000 Instandh.V.Maschinen u.Masch.Anlagen	24	500,00	500,00	0,00
	617000 Instandhaltung von Fahrzeugen	24	3.000,00	3.000,00	6.253,03
	618000 Instandhaltung von Sonstigen Anlagen	24	500,00	500,00	488,78
	631000 Telekommunikationsdienste	24	700,00	700,00	1.108,69
	670000 Versicherungen	24	800,00	800,00	882,83
	710000 Öffentliche Abgaben, ohne Geb. gem.FAG.	24	0,00	1.200,00	0,00
	711000 Gebühren Benütz.v.Gemeindeeinr(Ausgaben)	24	100,00	100,00	255,14
	728000 Entgelte f.sonst.Leistungen	24	100,00	100,00	597,80
	729000 Sonstige Ausgaben /Aus-U.Fortbildung	24	700,00	700,00	420,00
	729900 Kap.TFZ./Vergütung an Abschn 617,821,833	24	300,00	300,00	392,21
	772000 Kapitaltransferzahl.Gemeinde,Gde.Verb.	43	200,00	0,00	0,00
	Summe Teilabschnitt 1630		15.100,00*	16.100,00*	21.293,37*
	Summe Unterabschnitt 163		15.100,00*	16.100,00*	21.293,37*
	Summe Abschnitt 16		15.100,00*	16.100,00*	21.293,37*

GRUPPE 1 Öffentliche Ordnung und Sicherheit

HH-STELLE	E I N N A H M E N	QU	VORA. FÜR DAS 2008	FINANZJAHR 2007	RECHNUNGSERG. 2006
17	Katastrophendienst				
170	Allgemeine Angelegenheiten				
	Summe Teilabschnitt 1700		0,00*	0,00*	0,00*
	Summe Unterabschnitt 170		0,00*	0,00*	0,00*
	Summe Abschnitt 17		0,00*	0,00*	0,00*
18	Landesverteidigung				
180	Zivilschutz				
	Summe Teilabschnitt 1800		0,00*	0,00*	0,00*
	Summe Unterabschnitt 180		0,00*	0,00*	0,00*
	Summe Abschnitt 18		0,00*	0,00*	0,00*
Summe Gruppe 1			400,00*	500,00*	175,21*

GRUPPE 1 Öffentliche Ordnung und Sicherheit

HH-STELLE	A U S G A B E N	QU	VORA. FÜR DAS FINANZJAHR 2008	RECHNUNGSERG. 2007	RECHNUNGSERG. 2006
17	Katastrophendienst				
170	Allgemeine Angelegenheiten				
1 170000	754000 Lfd.Tz.An Gdeverbände (Katastr.Schill)	26	500,00	500,00	462,99
	Summe Teilabschnitt 1700		500,00*	500,00*	462,99*
	Summe Unterabschnitt 170		500,00*	500,00*	462,99*
	Summe Abschnitt 17		500,00*	500,00*	462,99*
18	Landesverteidigung				
180	Zivilschutz				
1 180000	757000 Lfd.Tfz.A.Priv.Inst.-Zivilschutzverband	27	300,00	300,00	0,00
	Summe Teilabschnitt 1800		300,00*	300,00*	0,00*
	Summe Unterabschnitt 180		300,00*	300,00*	0,00*
	Summe Abschnitt 18		300,00*	300,00*	0,00*

Summe Gruppe 1

16.200,00*

17.300,00*

22.228,17*

GRUPPE 2 Unterricht, Erziehung, Sport u. Wissensch.

HH-STELLE	E I N N A H M E N	QU	VORA. FÜR DAS FINANZJAHR 2008	2007	RECHNUNGSERG. 2006
21	Allgemeinbildender Unterricht				
211	Volksschulen				
2110	Volksschule				
2 211000	817100 Kostenersatz für Telefon, Kopien	13	500,00	500,00	435,00
	829000 Sonstige Einnahmen	18	100,00	200,00	77,96
	829900 Vergütungen	18	400,00	0,00	0,00
	861000 Lfd. TZ von Land (Schulaufsicht)	15	200,00	200,00	0,00
	874000 Ktfz. von Sonst.Trägern D.Öffentl.Rechts	33	0,00	0,00	1.287,61

Summe Teilabschnitt 2110	1.200,00*	900,00*	1.800,57*
Summe Unterabschnitt 211	1.200,00*	900,00*	1.800,57*

212 Hauptschulen					
2 212000	817000 Kostenersätze Als Erhaltungsbeitrag	13	230.000,00	283.300,00	183.294,97
	817100 Kosteners.F.Telefongeb.Ü.Kopien	13	2.600,00	2.600,00	3.221,50
	824000 Einnahmen aus Vermietung	14	100,00	100,00	1.150,00
	824200 Betriebskosten Dienstwohnung Schulwart	14	0,00	0,00	374,21
	824300 Miete Dienstwohnung Schulwart	14	0,00	0,00	489,86
	829000 Sonstige Einnahmen	18	100,00	500,00	463,00
	829900 Vergütungen	18	400,00	0,00	0,00
	861000 Lfd.Trandferz.V.Land, Lb - Schulaufsicht	15	1.600,00	1.600,00	1.629,00
	874000 Kapitaltransferz.sonstige Träger AMS	33	0,00	0,00	1.472,00

GRUPPE 2 Unterricht, Erziehung, Sport u. Wissensch.

HH-STELLE	A U S G A B E N	QU	VORA. FÜR DAS FINANZJAHR 2008	RECHNUNGSERG. 2007	RECHNUNGSERG. 2006
21	Allgemeinbildender Unterricht				
211	Volksschulen				
2110	Volksschule				
1 211000	043000 Betriebsausstattung	41	2.500,00	2.500,00	1.347,77
	070000 Aktivierungsfähige Rechte	42	200,00	200,00	0,00
	400000 Geringwert.Wirtschaftsguet.- Lehrmittel	23	2.200,00	2.200,00	1.138,45
	400100 Geringwert.Wirtschaftsgueter	23	300,00	300,00	899,15
	452000 Treibstoffe	23	0,00	0,00	11,00
	454000 Reinigungsmittel	23	1.000,00	1.000,00	1.050,43
	455000 Chemische Mittel	23	0,00	0,00	261,60
	456000 Schreib-, Zeichen-U. Sonst. Bueromittel	23	600,00	600,00	546,40
	457000 Druckwerke	23	500,00	500,00	699,12
	458000 Sanitaetsvers. Mittel	23	100,00	100,00	0,00
	459000 Sonstige Verbrauchsgueter	23	100,00	100,00	94,70
	511000 Geldbezüge Vertragsbed handwerkl. Verwend	20	21.600,00	20.600,00	37.346,77
	522000 Geldbezüge d.nicht ganzj.besch. Angest.	20	400,00	0,00	0,00
	541000 Sachbezüge Vertragsbed handwerkl. Verwend	20	0,00	100,00	0,00
	565000 Mehrleistungsvergütung	20	100,00	100,00	0,00
	569000 Sonstige Nebengebühren	20	0,00	100,00	0,00
	580000 Familienbeihilfenausgleichsfondsbeitrag	20	1.000,00	1.000,00	875,57
	581000 Sonst. Dienstgeberbeiträge	20	4.500,00	4.500,00	4.171,30
	581100 MV-Beiträge	20	100,00	0,00	0,00
	590000 Freiw. Sozialleist. (Nur Barleistungen)	20	900,00	400,00	731,49
	600000 Strom	24	3.000,00	2.800,00	2.828,73
	601000 Gas	24	7.000,00	6.700,00	7.197,10
	610000 Instandhaltung V.Grund u. .Boden	24	300,00	100,00	0,00
	614000 Instandhaltung von Gebaeuden	24	500,00	5.600,00	902,93
	616000 Instandh. V. Maschinen u. Masch. Anlagen	24	600,00	600,00	558,96
	618000 Instandhaltung von Sonst. Anlagen	24	200,00	200,00	1.520,03
	630000 Postdienste	24	100,00	100,00	59,33
	631000 Telekommunikationsdienste	24	1.200,00	1.800,00	1.099,25
	670000 Versicherungen	24	1.400,00	1.700,00	1.731,70
	700000 Mietzinse, Leasingrate	24	20.000,00	25.400,00	21.473,63
	711000 Gebühren Benütz. v. Gemeindegeld (Ausgaben)	24	2.000,00	1.800,00	1.714,43
	720000 Kostenbeitr. F. Leist. (Gastschulbeitr)	24	2.800,00	2.800,00	2.813,43
	728000 Entgelte F. Sonst. Leistungen	24	800,00	700,00	280,24
	729900 Kapital-Tfz./Vergüt Abschn 617,821,833	24	2.200,00	1.800,00	7.589,06
	751000 LTZ. an Land (Unterrichtsfilmbeitrag)	26	300,00	300,00	295,80
	752000 Kap. Transferzahl. An Gemeinde	26	0,00	0,00	843,50
	Summe Teilabschnitt 2110		78.500,00*	86.700,00*	100.081,87*
	Summe Unterabschnitt 211		78.500,00*	86.700,00*	100.081,87*
212	Hauptschulen				
1 212000	043000 Betriebsausstattung	41	4.000,00	4.000,00	1.672,32
	070000 Aktivierungsfähige Rechte	42	1.500,00	1.500,00	86,82
	346000 Darlehen	65	7.300,00	0,00	0,00
	400000 Geringwert.Wirtschaftsguet.- Lehrmittel	23	1.500,00	1.500,00	1.724,01
	400100 Geringwert.Wirtschaftsgueter	23	2.500,00	2.500,00	2.644,81
	430000 Lebensmittel	23	400,00	400,00	306,00
	452000 Treibstoffe	23	100,00	100,00	7,00
	454000 Reinigungsmittel	23	5.000,00	4.000,00	4.993,56
	455000 Chemische Mittel	23	100,00	100,00	0,00

GRUPPE 2 Unterricht, Erziehung, Sport u. Wissensch.

HH-STELLE

E I N N A H M E N

QU

VORA. FÜR DAS FINANZJAHR
2008

2007

RECHNUNGSERG.
2006

	Summe Teilabschnitt	2120	234.800,00*	288.100,00*	192.094,54*
	Summe Unterabschnitt	212	234.800,00*	288.100,00*	192.094,54*
213	Sonderschulen				
	Summe Teilabschnitt	2130	0,00*	0,00*	0,00*
	Summe Unterabschnitt	213	0,00*	0,00*	0,00*
219	Sonstige Einrichtungen und Maßnahmen				
	Summe Teilabschnitt	2190	0,00*	0,00*	0,00*
	Summe Unterabschnitt	219	0,00*	0,00*	0,00*
	Summe Abschnitt	21	236.000,00*	289.000,00*	193.895,11*

GRUPPE 2 Unterricht, Erziehung, Sport u. Wissensch.

HH-STELLE	A U S G A B E N	QU	VORA. FÜR DAS FINANZJAHR 2008	RECHNUNGSERG. 2007	RECHNUNGSERG. 2006
1 212000	456000 Schreib-, Zeichen-U. Sonst. Bueromittel	23	2.500,00	2.500,00	2.658,15
	457000 Druckwerke	23	1.500,00	1.500,00	1.762,34
	458000 Sanitaetsvers. Mittel	23	100,00	100,00	5,03
	459000 Sonstige Verbrauchsgueter	23	200,00	200,00	1.334,34
	511000 Geldbezüge Vertragsbed. handwerkkl. Verwend	20	58.600,00	54.000,00	123.931,34
	522000 Geldbezüge nicht ganzj. beschäft. Angest	20	3.000,00	3.200,00	650,75
	541000 Sachbezüge Vertragsbed. handwerkkl. Verwend	20	100,00	100,00	341,64
	560000 Reisegebühren	20	0,00	0,00	198,45
	564000 Vergütungen f. Nebentätigkeit	20	0,00	0,00	1.004,51
	565000 Mehrleistungsverguetung	20	300,00	700,00	560,80
	567000 Belohnungen und Geldaushilfen	20	0,00	0,00	2.952,90
	569000 Sonstige Nebengebuehren	20	0,00	0,00	1.225,00
	580000 Fam. Beih. Ausgl. Fondsbeitrag	20	2.600,00	2.500,00	1.886,88
	581000 Sonst. Dienstgeberbeitr.	20	12.400,00	12.000,00	14.305,81
	581100 Sonst. DG-Beitr. z. soz. Sicherh. (MV-Beitr.)	20	400,00	300,00	158,28
	590000 Freiwillige Sozialleistungen (nur Barl.)	20	1.600,00	1.500,00	808,50
	600000 Strom	24	11.600,00	11.500,00	11.357,41
	601000 Gas	24	19.000,00	18.000,00	19.458,86
	614000 Instandhaltung von Gebaeuden	24	5.800,00	3.800,00	5.046,56
	616000 Instandh. V. Maschinen u. Masch. Anlagen	24	1.700,00	1.700,00	2.319,29
	618000 Instandhaltung von Sonst. Anlagen	24	700,00	700,00	3.052,78
	630000 Postdienste	24	800,00	800,00	209,53
	631000 Telekommunikationsdienste	24	3.400,00	3.200,00	3.445,71
	650000 Zinsen	25	10.600,00	0,00	0,00
	670000 Versicherungen	24	5.000,00	6.000,00	5.613,40
	700000 Leasingrate Sanierung	24	132.000,00	165.000,00	136.977,03
	700100 Betriebskosten	24	0,00	0,00	31,80
	700200 Leasingrate Kopierer	24	3.700,00	3.700,00	1.836,55
	710000 OEFFENTLICHE ABGABEN (Ausgaben)	24	0,00	0,00	8,46
	711000 Geb. Benütz. v. Gde. Einrichtungen (Ausgaben)	24	5.500,00	5.400,00	5.211,52
	720000 Kostenbeitr. F. Leistungen (Gastschulbeit)	24	21.500,00	23.400,00	16.893,31
	726000 Mitgliedsbeiträge	24	100,00	100,00	20,00
	728000 Entgelte F. Sonst. Leistungen	24	1.000,00	800,00	1.979,39
	729900 Kapital-Tfz./Vergütung Abschn 617, 821, 833	24	5.600,00	4.000,00	11.811,63
	751000 LTZ. an Land (Unterrichtsfilmbeitrag)	26	800,00	800,00	765,60
	752000 Ltz. An Gemeinde Schulschwimmen	26	500,00	500,00	1.234,70
	Summe Teilabschnitt 2120		335.000,00*	342.100,00*	392.492,77*
	Summe Unterabschnitt 212		335.000,00*	342.100,00*	392.492,77*
213	Sonderschulen				
1 213000	720000 Schulerhaltungsbtr. Gde. Sonderschulen	24	0,00	5.300,00	6.553,98
	Summe Teilabschnitt 2130		0,00*	5.300,00*	6.553,98*
	Summe Unterabschnitt 213		0,00*	5.300,00*	6.553,98*
219	Sonstige Einrichtungen und Maßnahmen				
1 219000	757000 Lfd. Tfz. A. Priv. Institut. Elternverein	27	200,00	200,00	109,20
	Summe Teilabschnitt 2190		200,00*	200,00*	109,20*
	Summe Unterabschnitt 219		200,00*	200,00*	109,20*
	Summe Abschnitt 21		413.700,00*	434.300,00*	499.237,82*

GRUPPE 2 Unterricht, Erziehung, Sport u. Wissensch.

HH-STELLE	E I N N A H M E N	QU	VORA. FÜR DAS 2008	FINANZJAHR 2007	RECHNUNGSERG. 2006
22	Berufsbildender Unterricht				
220	Berufsbildende Pflichtschulen				
	Summe Teilabschnitt 2200		0,00*	0,00*	0,00*
	Summe Unterabschnitt 220		0,00*	0,00*	0,00*
222	Berufsbildende höhere Schulen				
	Summe Teilabschnitt 2220		0,00*	0,00*	0,00*
	Summe Unterabschnitt 222		0,00*	0,00*	0,00*
	Summe Abschnitt 22		0,00*	0,00*	0,00*
23	Förderung des Unterrichtes				
232	Schülerbetreuung				
2 232000	298000 Rücklagen	51	0,00	0,00	4.000,00
	810000 Leistungserlöse Schülerspeisung	13	25.900,00	27.800,00	27.262,40
	817000 Kostenersatz Als Erhaltungsbeitrag	13	16.600,00	14.700,00	13.039,05
	874000 KTZ von sonst. Trägern öffentl. Rechts	33	0,00	500,00	0,00
	Summe Teilabschnitt 2320		42.500,00*	43.000,00*	44.301,45*
	Summe Unterabschnitt 232		42.500,00*	43.000,00*	44.301,45*
	Summe Abschnitt 23		42.500,00*	43.000,00*	44.301,45*
24	Vorschulische Erziehung				
240	Kindergärten				
2 240000	861300 Lfde. Transferz. V. Land, Kindergartenfreif.	15	4.200,00	6.200,00	6.180,50
	868000 Lfd. Tfz. V. Priv. Haushalten	16	1.000,00	1.800,00	2.104,00
	Summe Teilabschnitt 2400		5.200,00*	8.000,00*	8.284,50*
	Summe Unterabschnitt 240		5.200,00*	8.000,00*	8.284,50*
	Summe Abschnitt 24		5.200,00*	8.000,00*	8.284,50*

GRUPPE 2 Unterricht, Erziehung, Sport u. Wissensch.

HH-STELLE	A U S G A B E N	QU	VORA. FÜR DAS FINANZJAHR 2008	RECHNUNGSERG. 2007	RECHNUNGSERG. 2006
22	Berufsbildender Unterricht				
220	Berufsbildende Pflichtschulen				
1 220000	720000 Lfd.Schulerhaltungsaufwand	24	26.800,00	26.400,00	28.521,60
	720100 Bau-U.Einrichtungsaufwand	24	17.600,00	12.200,00	25.551,78
	Summe Teilabschnitt 2200		44.400,00*	38.600,00*	54.073,38*
	Summe Unterabschnitt 220		44.400,00*	38.600,00*	54.073,38*
222	Berufsbildende höhere Schulen				
1 222000	726000 Lfd.Schulerhaltungsaufwand	24	1.000,00	1.000,00	1.006,50
	Summe Teilabschnitt 2220		1.000,00*	1.000,00*	1.006,50*
	Summe Unterabschnitt 222		1.000,00*	1.000,00*	1.006,50*
	Summe Abschnitt 22		45.400,00*	39.600,00*	55.079,88*
23	Förderung des Unterrichtes				
232	Schülerbetreuung				
1 232000	400000 Geringw.Wirtschaftsg.(Schueleraussp.)	23	100,00	200,00	59,68
	454000 Reinigungsmittel	23	200,00	200,00	201,96
	511000 Geldbezüge Vertragsbed.handwerkl.Verwend	20	28.500,00	27.600,00	25.669,86
	522000 Geldbezüge nicht ganzj.beschäft.Angest.	20	1.900,00	1.500,00	1.464,32
	541000 Sachbezüge Vertragsbed.handwerkl.Verwend	20	200,00	300,00	121,88
	560000 Reisekosten	20	100,00	100,00	0,00
	565000 Mehrleistungsvergütung	20	200,00	0,00	0,00
	569000 Sonstige Nebengebühren	20	1.300,00	1.100,00	1.143,45
	580000 Fam.Beih.Ausgl.Fondsbeitrag	20	1.400,00	1.300,00	1.348,61
	581000 Sonst Dienstgeberbeitrag	20	6.100,00	6.200,00	5.985,21
	590000 Freiw Sozialleistungen	20	100,00	100,00	21,00
	600000 Strom	24	400,00	400,00	317,04
	616000 Instandh. Maschinen u.maschinelle Anlag.	24	0,00	100,00	126,42
	700000 Leasingrate Sanierung	24	6.000,00	6.900,00	5.128,62
	711000 Geb.Benütz.Gde.Einrichtungen(Ausgaben)	24	100,00	100,00	8,00
	720000 Kostenbeiträge f.Leistung Gastbeiträge	24	400,00	200,00	357,90
	728000 Entgelte F.Sonst.Leistungen	24	800,00	500,00	740,12
	729900 Kapital-Tfz/Vergüt.Abschnitt 617,821,833	24	1.200,00	800,00	500,46
	Summe Teilabschnitt 2320		49.000,00*	47.600,00*	43.194,53*
	Summe Unterabschnitt 232		49.000,00*	47.600,00*	43.194,53*
	Summe Abschnitt 23		49.000,00*	47.600,00*	43.194,53*
24	Vorschulische Erziehung				
240	Kindergärten				
1 240000	523000 Arbeiter nicht ganzj.beschäftigt	20	2.800,00	2.400,00	2.441,46
	580000 Fbafb.	20	200,00	100,00	70,49
	581000 Sonst.Dienstgeberbeitrag	20	600,00	500,00	331,28
	619000 Instandhaltung von Sonderanlagen	24	500,00	300,00	1.168,50
	620000 Transporte (Kindergartentransportkosten)	24	7.000,00	8.500,00	9.465,25
	729900 Ktfz.Vergütung an Abschnitt 617,821,833	24	2.000,00	1.400,00	2.294,51
	757000 Lfd.Transferz.An Priv.Kindergaerten	27	49.000,00	56.000,00	42.678,51
	768000 Sonst.Lfd.Tfz.An Priv.Haushalte	27	0,00	0,00	661,50
	Summe Teilabschnitt 2400		62.100,00*	69.200,00*	59.111,50*
	Summe Unterabschnitt 240		62.100,00*	69.200,00*	59.111,50*
	Summe Abschnitt 24		62.100,00*	69.200,00*	59.111,50*

GRUPPE 2 Unterricht, Erziehung, Sport u. Wissensch.

HH-STELLE	E I N N A H M E N	QU	VORA. FÜR DAS 2008	FINANZJAHR 2007	RECHNUNGSERG. 2006
25	Außerschulische Jugenderziehung				
250	Schülerhorte				
	<u>Summe Teilabschnitt</u> 2500		0,00*	0,00*	0,00*
	<u>Summe Unterabschnitt</u> 250		0,00*	0,00*	0,00*
	<u>Summe Abschnitt</u> 25		0,00*	0,00*	0,00*
26	Sport u. außerschulische Leibeserziehung				
262	Sportplätze				
2 262000	824100 Betriebskostenersätze	14	4.900,00	6.700,00	0,00
	829000 Sonstige Einnahmen	18	0,00	600,00	0,00
	<u>Summe Teilabschnitt</u> 2620		4.900,00*	7.300,00*	0,00*
	<u>Summe Unterabschnitt</u> 262		4.900,00*	7.300,00*	0,00*
	<u>Summe Abschnitt</u> 26		4.900,00*	7.300,00*	0,00*
27	Erwachsenenbildung				
271	Volksbildungswerke				
	<u>Summe Teilabschnitt</u> 2710		0,00*	0,00*	0,00*
	<u>Summe Unterabschnitt</u> 271		0,00*	0,00*	0,00*
273	Volksbüchereien				
2 273000	810000 Leistungserloese (Lesegebühren)	13	600,00	600,00	628,50
	829000 Sonstige Einnahmen	18	0,00	0,00	48,47
	861000 Lfd.Transferz.Vom Land	15	1.000,00	1.600,00	0,00
	<u>Summe Teilabschnitt</u> 2730		1.600,00*	2.200,00*	676,97*
	<u>Summe Unterabschnitt</u> 273		1.600,00*	2.200,00*	676,97*
	<u>Summe Abschnitt</u> 27		1.600,00*	2.200,00*	676,97*
<u>Summe Gruppe 2</u>			290.200,00*	349.500,00*	247.158,03*

GRUPPE 2 Unterricht, Erziehung, Sport u. Wissensch.

HH-STELLE	A U S G A B E N	QU	VORA. FÜR DAS FINANZJAHR 2008	RECHNUNGSERG. 2007	RECHNUNGSERG. 2006
25	Außerschulische Jugendberziehung				
250	Schülerhorte				
1 250000	010000 Gebäude	40	300,00	5.200,00	0,00
	043000 Betriebsausstattung	41	0,00	8.500,00	0,00
	729900 Sonstige Ausgaben (Vergütungen)	24	100,00	0,00	0,00
	757000 Lfd. TZ an priv. Org. ohne Erwerbszw.	27	23.000,00	7.500,00	0,00
	Summe Teilabschnitt 250		23.400,00*	21.200,00*	0,00*
	Summe Unterabschnitt 250		23.400,00*	21.200,00*	0,00*
	Summe Abschnitt 25		23.400,00*	21.200,00*	0,00*
26	Sport u. außerschulische Leibeserziehung				
262	Sportplätze				
1 262000	452000 Treibstoffe	23	0,00	0,00	839,74
	600000 Strom	24	4.900,00	4.900,00	3.032,64
	614000 Instandhaltung von Gebäuden	24	500,00	600,00	0,00
	618000 Instandh. Betriebsausstatt. u. sonst. Anlag.	24	0,00	0,00	2.661,00
	710000 ÖFFENTLICHE ABGABEN (Ausgaben)	24	0,00	1.300,00	0,00
	711000 Gebühren f.d. Benütz. v. Gde. Einrichtungen	24	0,00	1.800,00	2.879,54
	728000 Entgelte f. sonst. Leistungen	24	0,00	0,00	67,90
	729900 Kfz. Vergütung an Abschnitt 617,821,833	24	1.100,00	1.000,00	803,85
	757000 Lfd. Transfz. A. Priv. Institutionen (Spver.)	27	8.600,00	8.600,00	2.703,00
	Summe Teilabschnitt 2620		15.100,00*	18.200,00*	12.987,67*
	Summe Unterabschnitt 262		15.100,00*	18.200,00*	12.987,67*
	Summe Abschnitt 26		15.100,00*	18.200,00*	12.987,67*
27	Erwachsenenbildung				
271	Volksbildungswerke				
1 271000	757000 Lfd Tfz an Kath Bildungswerk	27	200,00	200,00	0,00
	Summe Teilabschnitt 2710		200,00*	200,00*	0,00*
	Summe Unterabschnitt 271		200,00*	200,00*	0,00*
273	Volksbüchereien				
1 273000	400000 Geringwertige Wirtschaftsgüter	23	300,00	200,00	145,31
	457000 Druckwerke	23	2.300,00	2.300,00	2.153,94
	459000 Sonst. Verbrauchsgüter	23	100,00	200,00	70,27
	Summe Teilabschnitt 2730		2.700,00*	2.700,00*	2.369,52*
	Summe Unterabschnitt 273		2.700,00*	2.700,00*	2.369,52*
	Summe Abschnitt 27		2.900,00*	2.900,00*	2.369,52*
Summe Gruppe 2			611.600,00*	633.000,00*	671.980,92*

GRUPPE 3 Kunst, Kultur und Kultus

HH-STELLE	E I N N A H M E N	QU	VORA. FÜR DAS 2008	FINANZJAHR 2007	RECHNUNGSERG. 2006
32	Musik und darstellende Kunst				
320	Ausbildung in Musik u. darst. Kunst				
2 320000	829000 Sonstige Einnahmen	18	0,00	1.300,00	40,00
	829900 Kap.Tfz.V.Sonst.Untern - Vergütungen	18	2.200,00	1.600,00	1.227,73
	871000 Kapitaltransferz.Land	33	2.900,00	4.000,00	1.950,12
Summe Teilabschnitt 3200			5.100,00*	6.900,00*	3.217,85*
Summe Unterabschnitt 320			5.100,00*	6.900,00*	3.217,85*
322	Maßnahmen zur Förderung der Musikpflege				
2 322000	824000 Einnahmen aus Vermietung	14	100,00	100,00	0,00
	824100 Betriebskostenersätze	14	900,00	900,00	0,00
Summe Teilabschnitt 3220			1.000,00*	1.000,00*	0,00*
Summe Unterabschnitt 322			1.000,00*	1.000,00*	0,00*
Summe Abschnitt 32			6.100,00*	7.900,00*	3.217,85*
34	Museen u. sonstige Sammlungen				
340	Museen				
Summe Teilabschnitt 3400			0,00*	0,00*	0,00*
Summe Unterabschnitt 340			0,00*	0,00*	0,00*
Summe Abschnitt 34			0,00*	0,00*	0,00*
36	Heimatkpflege				
361	Nichtwissenschaftliche Archive				
2 361000	803000 Kostenersätze F.Chroniken	18	100,00	100,00	53,63
Summe Teilabschnitt 3610			100,00*	100,00*	53,63*
Summe Unterabschnitt 361			100,00*	100,00*	53,63*

GRUPPE 3 Kunst, Kultur und Kultus

HH-STELLE	A U S G A B E N	QU	VORA. FÜR DAS FINANZJAHR 2008	RECHNUNGSERG. 2007	RECHNUNGSERG. 2006
32	Musik und darstellende Kunst				
320	Ausbildung in Musik u. darst. Kunst				
1 320000	043000 Betriebsausstattung	41	6.000,00	3.800,00	6.505,67
	400000 Geringwert.Wirtschaftsguet.Lehrmittel	23	700,00	700,00	247,75
	400100 Geringwert.Wirtschaftsgueter	23	300,00	200,00	706,47
	454000 Reinigungsmittel	23	400,00	400,00	160,77
	456000 Büromaterial	23	200,00	100,00	59,40
	457000 Druckwerke	23	1.000,00	700,00	138,01
	459000 Sonstige Verbrauchsgüter	23	100,00	100,00	56,55
	511000 Geldbezüge Vertragsbed.Verwaltung	20	8.400,00	7.500,00	7.004,82
	541000 Sachbezüge Vertragsbed.handwerkl.Verwend	20	100,00	100,00	0,00
	580000 Familienbeihilfenausgleichsfondsbeitrag	20	400,00	400,00	335,90
	581000 Sonst.Dienstgeberbeitraege	20	1.700,00	1.600,00	1.603,59
	590000 Freiw.Sozialleistungen	20	200,00	100,00	126,00
	600000 Strom	24	1.000,00	700,00	1.525,38
	601000 Gas	24	3.000,00	3.100,00	2.192,23
	614000 Instandhaltung von Gebäuden	24	600,00	600,00	483,99
	618000 Instandhaltung von sonst. Anlagen	24	0,00	0,00	174,24
	670000 Versicherungen	24	1.000,00	900,00	856,68
	710000 Oeffentliche Abgaben (Ausgaben)	24	200,00	200,00	186,40
	711000 Gebühren Benütz.v.GdeEinricht.(Ausgaben)	24	400,00	400,00	323,34
	728000 Entgelte für sonst.Leistungen	24	400,00	300,00	306,53
	729900 KTFZ Vergütung an Abschn.617	24	300,00	300,00	724,66
	Summe Teilabschnitt 3200		26.400,00*	22.200,00*	23.718,38*
	Summe Unterabschnitt 320		26.400,00*	22.200,00*	23.718,38*
322	Maßnahmen zur Förderung der Musikpflege				
1 322000	400000 Geringw.Wirtschaftsgüter (Musikpr.Raum)	23	0,00	0,00	719,00
	700000 Leasingrate	24	11.000,00	13.200,00	11.251,18
	757000 Lfd.Tfz.A.Priv.Org.O.Erwerbszw.-Musikv.	27	2.500,00	2.600,00	1.750,52
	Summe Teilabschnitt 3220		13.500,00*	15.800,00*	13.720,70*
	Summe Unterabschnitt 322		13.500,00*	15.800,00*	13.720,70*
	Summe Abschnitt 32		39.900,00*	38.000,00*	37.439,08*
34	Museen u. sonstige Sammlungen				
340	Museen				
1 340000	757000 Lfde.Transferz.Holz-u.Werkzeugmuseum	27	500,00	500,00	0,00
	Summe Teilabschnitt 3400		500,00*	500,00*	0,00*
	Summe Unterabschnitt 340		500,00*	500,00*	0,00*
	Summe Abschnitt 34		500,00*	500,00*	0,00*
36	Heimatkpflege				
361	Nichtwissenschaftliche Archive				
	Summe Teilabschnitt 3610		0,00*	0,00*	0,00*
	Summe Unterabschnitt 361		0,00*	0,00*	0,00*

GRUPPE 3 Kunst, Kultur und Kultus

HH-STELLE	E I N N A H M E N	QU	VORA. FÜR DAS FINANZJAHR 2008	RECHNUNGSERG. 2007	RECHNUNGSERG. 2006
363	Altstadterhaltung und Ortsbildpflege				
	Summe Teilabschnitt 3630		0,00*	0,00*	0,00*
	Summe Unterabschnitt 363		0,00*	0,00*	0,00*
369	Sonstige Einrichtungen und Maßnahmen				
2 369000 829000	Sonstige Einnahmen	18	0,00	200,00	200,00
	Summe Teilabschnitt 3690		0,00*	200,00*	200,00*
	Summe Unterabschnitt 369		0,00*	200,00*	200,00*
	Summe Abschnitt 36		100,00*	300,00*	253,63*
38	Sonstige Kulturpflege				
381	Maßnahmen der Kulturpflege				
2 381000 829000	Sonstige Einnahmen	18	0,00	100,00	0,00
	Summe Teilabschnitt 3810		0,00*	100,00*	0,00*
	Summe Unterabschnitt 381		0,00*	100,00*	0,00*
	Summe Abschnitt 38		0,00*	100,00*	0,00*
Summe Gruppe 3			6.200,00*	8.300,00*	3.471,48*

GRUPPE 3 Kunst, Kultur und Kultus

HH-STELLE	A U S G A B E N	QU	VORA. FÜR DAS FINANZJAHR 2008	RECHNUNGSERG. 2007	RECHNUNGSERG. 2006
363	Altstadterhaltung und Ortsbildpflege				
1 363000	050000 Ortsbildpflege, Herstell.v. Sonderanlagen	40	0,00	1.300,00	0,00
	768000 Ltz.An Priv.Haush.Zuwendung O.Gegenleist	27	1.000,00	1.000,00	0,00
	Summe Teilabschnitt 3630		1.000,00*	2.300,00*	0,00*
	Summe Unterabschnitt 363		1.000,00*	2.300,00*	0,00*
369	Sonstige Einrichtungen und Maßnahmen				
1 369000	729000 Heimatpflege Sonst.Ausg. F.Feiern-Feste	24	2.000,00	3.200,00	1.887,49
	729900 Sonstige Ausgaben (Vergütungen)	24	1.400,00	1.700,00	0,00
	757000 Ltz.An Priv.Organ.O.Erwerbszweck	27	1.000,00	1.000,00	1.073,00
	Summe Teilabschnitt 3690		4.400,00*	5.900,00*	2.960,49*
	Summe Unterabschnitt 369		4.400,00*	5.900,00*	2.960,49*
	Summe Abschnitt 36		5.400,00*	8.200,00*	2.960,49*
38	Sonstige Kulturpflege				
381	Maßnahmen der Kulturpflege				
1 381000	400000 Kulturpflege Geringw.Wirtschaftsg.	23	300,00	400,00	0,00
	700000 Leasingrate	24	29.500,00	36.200,00	30.100,77
	729900 Ktfz.Vergütung an Abschnitt 617,821,833	24	1.700,00	700,00	220,62
	757000 Lfd.Tfz.A.Priv.Inst.Fotoclub,Kurzum	27	800,00	800,00	1.997,20
	Summe Teilabschnitt 3810		32.300,00*	38.100,00*	32.318,59*
	Summe Unterabschnitt 381		32.300,00*	38.100,00*	32.318,59*
	Summe Abschnitt 38		32.300,00*	38.100,00*	32.318,59*

Summe Gruppe 3**78.100,00*****84.800,00*****72.718,16***

GRUPPE 4 Soziale Wohlfahrt und Wohnbauförderung

HH-STELLE	E I N N A H M E N	QU	VORA. FÜR DAS FINANZJAHR 2008	RECHNUNGSERG. 2007	RECHNUNGSERG. 2006
41	Allgemeine Öffentliche Wohlfahrt				
419	Sonstige Einrichtungen und Maßnahmen				
	Summe Teilabschnitt 4190		0,00*	0,00*	0,00*
	Summe Unterabschnitt 419		0,00*	0,00*	0,00*
	Summe Abschnitt 41		0,00*	0,00*	0,00*
42	Freie Wohlfahrt				
429	Sonstige Einrichtungen und Maßnahmen				
	Summe Teilabschnitt 4290		0,00*	0,00*	0,00*
	Summe Unterabschnitt 429		0,00*	0,00*	0,00*
	Summe Abschnitt 42		0,00*	0,00*	0,00*
43	Jugendwohlfahrt				
439	Sonstige Einrichtungen und Maßnahmen				
	Summe Teilabschnitt 4390		0,00*	0,00*	0,00*
	Summe Unterabschnitt 439		0,00*	0,00*	0,00*
	Summe Abschnitt 43		0,00*	0,00*	0,00*
46	Familienpolitische Maßnahmen				
469	Sonstige Maßnahmen				
2 469000	829000 Sonstige Einnahmen	18	200,00	200,00	260,00
	861000 Lfd. TZ von Ländern, Landesf., Landesk.	15	500,00	500,00	0,00
	871000 Kap.Tfz.Land	33	0,00	0,00	550,00
	Summe Teilabschnitt 4690		700,00*	700,00*	810,00*
	Summe Unterabschnitt 469		700,00*	700,00*	810,00*
	Summe Abschnitt 46		700,00*	700,00*	810,00*
48	Wohnbauförderung				
489	Sonstige Maßnahmen				
	Summe Teilabschnitt 4890		0,00*	0,00*	0,00*
	Summe Unterabschnitt 489		0,00*	0,00*	0,00*
	Summe Abschnitt 48		0,00*	0,00*	0,00*
	Summe Gruppe 4		700,00*	700,00*	810,00*

GRUPPE 4 Soziale Wohlfahrt und Wohnbauförderung

HH-STELLE	A U S G A B E N	QU	VORA. FÜR DAS FINANZJAHR 2008	RECHNUNGSERG. 2007	RECHNUNGSERG. 2006
41	Allgemeine Öffentliche Wohlfahrt				
419	Sonstige Einrichtungen und Maßnahmen				
1 419000	729000 Sonstige Ausgaben(Landesaltentag)	24	3.200,00	3.100,00	2.996,60
	752000 Lfd.Tfz.A.Gemeindeverband Shv Umlage	26	410.600,00	402.700,00	381.417,00
	757000 Lfd.Tfz.An Priv.Inst.(Kov u.Pens.Verb.)	27	900,00	900,00	872,89
	Summe Teilabschnitt 4190		414.700,00*	406.700,00*	385.286,49*
	Summe Unterabschnitt 419		414.700,00*	406.700,00*	385.286,49*
	Summe Abschnitt 41		414.700,00*	406.700,00*	385.286,49*
42	Freie Wohlfahrt				
429	Sonstige Einrichtungen und Maßnahmen				
1 429000	690000 Schadensfälle	24	0,00	400,00	0,00
	Summe Teilabschnitt 4290		0,00*	400,00*	0,00*
	Summe Unterabschnitt 429		0,00*	400,00*	0,00*
	Summe Abschnitt 42		0,00*	400,00*	0,00*
43	Jugendwohlfahrt				
439	Sonstige Einrichtungen und Maßnahmen				
1 439000	757000 Lfd.TFZ an priv.Inst.(Verein Tagesm.)	27	5.200,00	4.300,00	3.016,30
	768000 Zuwend.Ohne Gegenleist.Säuglingsw.Gutsch	27	2.400,00	3.500,00	1.450,00
	Summe Teilabschnitt 4390		7.600,00*	7.800,00*	4.466,30*
	Summe Unterabschnitt 439		7.600,00*	7.800,00*	4.466,30*
	Summe Abschnitt 43		7.600,00*	7.800,00*	4.466,30*
46	Familienpolitische Maßnahmen				
469	Sonstige Maßnahmen				
1 469000	768000 Sonstige Massnahmen	27	2.500,00	1.000,00	918,85
	Summe Teilabschnitt 4690		2.500,00*	1.000,00*	918,85*
	Summe Unterabschnitt 469		2.500,00*	1.000,00*	918,85*
	Summe Abschnitt 46		2.500,00*	1.000,00*	918,85*
48	Wohnbauförderung				
489	Sonstige Maßnahmen				
1 489000	757000 Lfd.Tfz.Priv.Inst. - Siedlerverein	27	500,00	500,00	90,93
	Summe Teilabschnitt 4890		500,00*	500,00*	90,93*
	Summe Unterabschnitt 489		500,00*	500,00*	90,93*
	Summe Abschnitt 48		500,00*	500,00*	90,93*
Summe Gruppe 4			425.300,00*	416.400,00*	390.762,57*

GRUPPE 5 Gesundheit

HH-STELLE	E I N N A H M E N	QU	VORA. FÜR DAS 2008	FINANZJAHR 2007	RECHNUNGSERG. 2006
51	Gesundheitsdienst				
510	Medizinische Bereichversorgung				
2 510000	817300 Beitr.F.Sonst.Verwalt.Leist.San.Gem.Verb	13	2.700,00	2.800,00	2.540,00
	Summe Teilabschnitt 5100		2.700,00*	2.800,00*	2.540,00*
	Summe Unterabschnitt 510		2.700,00*	2.800,00*	2.540,00*
512	Sonstige med. Beratung und Betreuung				
2 512000	871000 KTZ vom Land	33	0,00	0,00	1.000,00
	Summe Teilabschnitt 5120		0,00*	0,00*	1.000,00*
	Summe Unterabschnitt 512		0,00*	0,00*	1.000,00*
	Summe Abschnitt 51		2.700,00*	2.800,00*	3.540,00*
52	Umweltschutz				
528	Tierkörperbeseitigung				
	Summe Teilabschnitt 5280		0,00*	0,00*	0,00*
	Summe Unterabschnitt 528		0,00*	0,00*	0,00*
529	Sonstige Einrichtungen und Maßnahmen				
	Summe Teilabschnitt 5290		0,00*	0,00*	0,00*
	Summe Unterabschnitt 529		0,00*	0,00*	0,00*
	Summe Abschnitt 52		0,00*	0,00*	0,00*
53	Rettungs- und Warndienste				
530	Rettungsdienste				
	Summe Teilabschnitt 5300		0,00*	0,00*	0,00*
	Summe Unterabschnitt 530		0,00*	0,00*	0,00*
	Summe Abschnitt 53		0,00*	0,00*	0,00*
56	Krankenanstalten anderer Rechtsträger				
562	Sprengelbeiträge				
2 562000	828000 Rückersätze v. Ausgaben	18	8.400,00	1.900,00	7.430,00
	Summe Teilabschnitt 5620		8.400,00*	1.900,00*	7.430,00*
	Summe Unterabschnitt 562		8.400,00*	1.900,00*	7.430,00*
	Summe Abschnitt 56		8.400,00*	1.900,00*	7.430,00*
	Summe Gruppe 5		11.100,00*	4.700,00*	10.970,00*

GRUPPE 5 Gesundheit

HH-STELLE	A U S G A B E N	QU	VORA. FÜR DAS FINANZJAHR 2008	RECHNUNGSERG. 2007	RECHNUNGSERG. 2006
51	Gesundheitsdienst				
510	Medizinische Bereichversorgung				
1 510000	728000 Entgelte für sonstige Leistungen	24	500,00	0,00	0,00
	751100 Lfd.Tfz.A.Land- Pensionsbeiträge	26	7.900,00	8.500,00	7.572,50
	Summe Teilabschnitt 5100		8.400,00*	8.500,00*	7.572,50*
	Summe Unterabschnitt 510		8.400,00*	8.500,00*	7.572,50*
512	Sonstige med. Beratung und Betreuung				
1 512000	752000 Lfd. TZ an Gesunde Gemeinde	26	2.000,00	2.000,00	3.000,00
	Summe Teilabschnitt 5120		2.000,00*	2.000,00*	3.000,00*
	Summe Unterabschnitt 512		2.000,00*	2.000,00*	3.000,00*
	Summe Abschnitt 51		10.400,00*	10.500,00*	10.572,50*
52	Umweltschutz				
528	Tierkörperbeseitigung				
1 528000	729000 Sonstige Ausgaben	24	0,00	0,00	53,17
	755000 Lfd.Tfz an Land Beitrag Tierkörperverw.	27	5.800,00	5.800,00	5.800,75
	Summe Teilabschnitt 5280		5.800,00*	5.800,00*	5.853,92*
	Summe Unterabschnitt 528		5.800,00*	5.800,00*	5.853,92*
529	Sonstige Einrichtungen und Maßnahmen				
1 529000	778000 Ktfz.An Priv.Haushalte (Energiesparmaßn)	44	3.500,00	3.200,00	2.365,99
	Summe Teilabschnitt 5290		3.500,00*	3.200,00*	2.365,99*
	Summe Unterabschnitt 529		3.500,00*	3.200,00*	2.365,99*
	Summe Abschnitt 52		9.300,00*	9.000,00*	8.219,91*
53	Rettungs- und Warndienste				
530	Rettungsdienste				
1 530000	757000 Ltz.A.Priv.Inst.-Rettungsbeitrag	27	12.900,00	12.400,00	11.816,31
	757100 LTZ.priv.Organis.o.Erwerbszw.(Notarztw)	27	5.200,00	5.100,00	5.135,00
	Summe Teilabschnitt 5300		18.100,00*	17.500,00*	16.951,31*
	Summe Unterabschnitt 530		18.100,00*	17.500,00*	16.951,31*
	Summe Abschnitt 53		18.100,00*	17.500,00*	16.951,31*
56	Krankenanstalten anderer Rechtsträger				
562	Sprengebeiträge				
1 562000	751000 LFD.TZ AN LAND Krankenanstaltenbeitrag	26	334.700,00	317.000,00	291.046,01
	Summe Teilabschnitt 5620		334.700,00*	317.000,00*	291.046,01*
	Summe Unterabschnitt 562		334.700,00*	317.000,00*	291.046,01*
	Summe Abschnitt 56		334.700,00*	317.000,00*	291.046,01*
Summe Gruppe 5			372.500,00*	354.000,00*	326.789,73*

GRUPPE 6 Straßen- und Wasserbau, Verkehr

HH-STELLE	E I N N A H M E N	QU	VORA. FÜR DAS 2008	FINANZJAHR 2007	RECHNUNGSERG. 2006
61	Straßenbau				
612	Gemeindestraßen				
2 612000	829000 Sonstige Einnahmen (Schadenersatzleist)	18	0,00	100,00	0,00
	850000 INTERESSENTENBEITR(Verkehrsflächenbtr)	10	7.500,00	8.300,00	14.533,85
	861000 Lfd. TZ von Ländern, Landesf., Landesk.	15	15.000,00	19.000,00	0,00
	868000 Lfd.Transfz.V.Priv.Haushalten(Strafen)	16	4.000,00	4.000,00	8.285,12
	Summe Teilabschnitt 6120		26.500,00*	31.400,00*	22.818,97*
	Summe Unterabschnitt 612		26.500,00*	31.400,00*	22.818,97*
616	Sonstige Straßen und Wege				
6160	Konkurrenzstraßen				
	Summe Teilabschnitt 6160		0,00*	0,00*	0,00*
	Summe Unterabschnitt 616		0,00*	0,00*	0,00*
617	Bauhöfe				
2 617000	817200 Kostenersätze F.Sonstige Leistungen	13	100,00	300,00	0,00
	829000 Sonstige Einnahmen	18	0,00	600,00	0,00
	829900 Ktfz.V.Sonst.Unternehm.-Vergütungen	18	114.400,00	102.900,00	107.244,97
	864000 Lfd. TZ v. sonst. Trägern d.öff. Rechts	15	0,00	0,00	1.333,00
	874000 KTZ von sonst.Trägern öffentl. Rechts	33	0,00	6.800,00	0,00
	Summe Teilabschnitt 6170		114.500,00*	110.600,00*	108.577,97*
	Summe Unterabschnitt 617		114.500,00*	110.600,00*	108.577,97*
	Summe Abschnitt 61		141.000,00*	142.000,00*	131.396,94*

GRUPPE 6 Straßen- und Wasserbau, Verkehr

HH-STELLE	A U S G A B E N	QU	VORA. FÜR DAS FINANZJAHR 2008	RECHNUNGSERG. 2007	RECHNUNGSERG. 2006
61	Straßenbau				
612	Gemeindestraßen				
1 612000	002000 Straßenbauten	40	9.500,00	9.500,00	0,00
	452000 Treibstoffe	23	100,00	200,00	111,70
	455000 Chemische Mittel	23	100,00	100,00	0,00
	459000 Sonstige Verbrauchsgueter	23	300,00	300,00	292,82
	611000 Instandhaltung von Straszenbauten	24	39.000,00	39.000,00	50.513,69
	728000 Entgelte f.sonst.Leisungen	24	1.800,00	3.500,00	468,39
	729900 Ktfz.Vergütung an Abschnitt 617,821,833	24	20.000,00	15.900,00	13.402,16
	Summe Teilabschnitt 6120		70.800,00*	68.500,00*	64.788,76*
	Summe Unterabschnitt 612		70.800,00*	68.500,00*	64.788,76*
616	Sonstige Straßen und Wege				
6160	Konkurrenzstraßen				
1 616000	752000 Lfd. TZ an Gemeinden, GV u.Gemeindefonds	26	20.000,00	3.500,00	0,00
	Summe Teilabschnitt 6160		20.000,00*	3.500,00*	0,00*
	Summe Unterabschnitt 616		20.000,00*	3.500,00*	0,00*
617	Bauhöfe				
1 617000	030000 Werkzeuge	41	6.500,00	2.000,00	2.066,46
	043000 Betriebsausstattung	41	100,00	100,00	0,00
	400000 Geringw.Wirtschaftsgueter D.Uml.Vem.	23	1.300,00	1.100,00	1.267,66
	452000 Treibstoffe	23	100,00	100,00	58,00
	459000 Sonstige Verbrauchsgueter	23	600,00	1.000,00	442,54
	511000 Geldbezüge Vertragsbed.handwerkkl.Verwend	20	84.000,00	81.000,00	73.343,41
	523000 Geldbezüge d.nicht ganzj.besch.Arb.	20	0,00	6.800,00	0,00
	541000 Sachbezüge Vertragsbed.handwerkkl.Verwend	20	1.800,00	900,00	1.374,01
	560000 Reisegebühren	20	100,00	100,00	0,00
	565000 Mehrleistungsverguetung	20	1.100,00	1.000,00	1.096,05
	566000 Zuwendung aus Anlass Dienstjubiläum	20	0,00	4.000,00	0,00
	569000 Sonstige Nebengeb.Schmutz,Erschw.Gef.Zul	20	5.300,00	5.200,00	5.050,40
	580000 Fam.Beih.Ausgl.Fondsbeitr.	20	4.500,00	4.500,00	3.614,07
	581000 Sonst.Dienstgeberbeitr.	20	20.300,00	19.700,00	16.772,49
	590000 Freiw.Sozialleistungen(Nur Barleist.)	20	1.000,00	900,00	822,50
	600000 Strom	24	300,00	300,00	221,41
	601000 Gas	24	200,00	0,00	0,00
	614000 Instandhaltung von Gebaeuden	24	100,00	600,00	0,00
	618000 Instandhaltung von Sonst. Anlagen	24	300,00	400,00	485,12
	631000 Telekommunikationsdienste	24	800,00	800,00	640,15
	670000 Versicherungen	24	300,00	300,00	368,10
	710000 Öffentliche Abgaben (Ausgaben)	24	100,00	100,00	65,05
	711000 Gebühren Benütz.v.Gde.Einricht(Ausgaben)	24	1.300,00	1.300,00	1.160,10
	728000 Entgelte F.Sonst.Leistungen	24	9.000,00	2.200,00	106,20
	729900 Ktfz.Vergütung an Abschnitt 617,821,833	24	400,00	500,00	481,88
	Summe Teilabschnitt 6170		139.500,00*	134.900,00*	109.435,60*
	Summe Unterabschnitt 617		139.500,00*	134.900,00*	109.435,60*
	Summe Abschnitt 61		230.300,00*	206.900,00*	174.224,36*

GRUPPE 6 Straßen- und Wasserbau, Verkehr

HH-STELLE	E I N N A H M E N	QU	VORA. FÜR DAS 2008	FINANZJAHR 2007	RECHNUNGSERG. 2006
63	Schutzwasserbau				
631	Konkurrenzgewässer				
	<u>Summe Teilabschnitt 6310</u>		0,00*	0,00*	0,00*
	<u>Summe Unterabschnitt 631</u>		0,00*	0,00*	0,00*
639	Sonstige Einrichtungen und Maßnahmen				
	<u>Summe Teilabschnitt 6390</u>		0,00*	0,00*	0,00*
	<u>Summe Unterabschnitt 639</u>		0,00*	0,00*	0,00*
	<u>Summe Abschnitt 63</u>		0,00*	0,00*	0,00*
64	Straßenverkehr				
640	Einrichtungen u.Maßn.n.d.STVO				
2 640000	829000 Straßenverkehr, sonstige Einnahmen	18	0,00	500,00	0,00
	861000 Lfd. TZ von Ländern, Landesf., Landeskl.	15	0,00	4.900,00	0,00
	<u>Summe Teilabschnitt 6400</u>		0,00*	5.400,00*	0,00*
	<u>Summe Unterabschnitt 640</u>		0,00*	5.400,00*	0,00*
649	Sonstige Einrichtungen und Maßnahmen				
2 649000	861000 Lfd. TZ von Ländern, Landesf., Landeskl.	15	0,00	1.900,00	0,00
	<u>Summe Teilabschnitt 6490</u>		0,00*	1.900,00*	0,00*
	<u>Summe Unterabschnitt 649</u>		0,00*	1.900,00*	0,00*
	<u>Summe Abschnitt 64</u>		0,00*	7.300,00*	0,00*
65	Schienenverkehr				
650	Eisenbahnen				
	<u>Summe Teilabschnitt 6500</u>		0,00*	0,00*	0,00*
	<u>Summe Unterabschnitt 650</u>		0,00*	0,00*	0,00*
	<u>Summe Abschnitt 65</u>		0,00*	0,00*	0,00*
	<u>Summe Gruppe 6</u>		141.000,00*	149.300,00*	131.396,94*

GRUPPE 6 Straßen- und Wasserbau, Verkehr

HH-STELLE	A U S G A B E N	QU	VORA. FÜR DAS 2008	FINANZJAHR 2007	RECHNUNGSERG. 2006
63	Schutzwasserbau				
631	Konkurrenzwässer				
1 631000	774000 Sonst.Ausgaben (Pramreg.Beitrag)	43	2.000,00	4.000,00	4.002,82
	Summe Teilabschnitt 6310		2.000,00*	4.000,00*	4.002,82*
	Summe Unterabschnitt 631		2.000,00*	4.000,00*	4.002,82*
639	Sonstige Einrichtungen und Maßnahmen				
1 639000	729900 Ktfz.Vergütung an Abschnitt 617,821,833	24	0,00	0,00	124,59
	Summe Teilabschnitt 6390		0,00*	0,00*	124,59*
	Summe Unterabschnitt 639		0,00*	0,00*	124,59*
	Summe Abschnitt 63		2.000,00*	4.000,00*	4.127,41*
64	Straßenverkehr				
640	Einrichtungen u.Maßn.n.d.STVO				
1 640000	070000 Aktivierungsfähige Rechte	42	700,00	0,00	0,00
	400000 Straßenverk.Geringw.Wg.-Verk.Zeichen	23	3.500,00	2.500,00	3.055,89
	459000 Sonstige Verbrauchsgüter	23	700,00	700,00	0,00
	619000 Instandhaltung v.Sonderanlagen	24	200,00	200,00	96,75
	728000 Entgelte F.Sonstige Leistungen	24	3.500,00	11.300,00	10.685,00
	729900 Ktfz.Vergütung an Abschnitt 617,821,833	24	2.500,00	1.400,00	1.728,19
	Summe Teilabschnitt 6400		11.100,00*	16.100,00*	15.565,83*
	Summe Unterabschnitt 640		11.100,00*	16.100,00*	15.565,83*
649	Sonstige Einrichtungen und Maßnahmen				
1 649000	050000 Errichtung Wartehäuschen	40	2.700,00	4.500,00	0,00
	670000 Versicherungen	24	100,00	100,00	0,00
	Summe Teilabschnitt 6490		2.800,00*	4.600,00*	0,00*
	Summe Unterabschnitt 649		2.800,00*	4.600,00*	0,00*
	Summe Abschnitt 64		13.900,00*	20.700,00*	15.565,83*
65	Schienenverkehr				
650	Eisenbahnen				
1 650000	346000 Darlehenstilgung	65	16.800,00	42.500,00	60.101,63
	346100 Darlehen	65	2.200,00	0,00	0,00
	650000 Zinsen	25	24.500,00	20.300,00	11.903,69
	650100 Zinsen	25	3.100,00	0,00	0,00
	Summe Teilabschnitt 6500		46.600,00*	62.800,00*	72.005,32*
	Summe Unterabschnitt 650		46.600,00*	62.800,00*	72.005,32*
	Summe Abschnitt 65		46.600,00*	62.800,00*	72.005,32*
Summe Gruppe 6			292.800,00*	294.400,00*	265.922,92*

GRUPPE 7 Wirtschaftsförderung

HH-STELLE	E I N N A H M E N	QU	VORA. FÜR DAS FINANZJAHR 2008	RECHNUNGSERG. 2007	RECHNUNGSERG. 2006
74	Sonstige Förderung der Land- und Forstw.				
742	Produktionsförderung				
	Summe Teilabschnitt 7420		0,00*	0,00*	0,00*
	Summe Unterabschnitt 742		0,00*	0,00*	0,00*
	Summe Abschnitt 74		0,00*	0,00*	0,00*
78	Förderung von Handel, Gewerbe und Ind.				
789	Sonstige Einrichtungen und Maßnahmen				
	Summe Teilabschnitt 7890		0,00*	0,00*	0,00*
	Summe Unterabschnitt 789		0,00*	0,00*	0,00*
	Summe Abschnitt 78		0,00*	0,00*	0,00*
Summe Gruppe 7			0,00*	0,00*	0,00*

GRUPPE 7 Wirtschaftsförderung

HH-STELLE	A U S G A B E N	QU	VORA. FÜR DAS FINANZJAHR 2008	RECHNUNGSERG. 2007	RECHNUNGSERG. 2006
74	Sonstige Förderung der Land- und Forstw.				
742	Produktionsförderung				
1 742000	757000 Lfd.Tfz.An Priv.Inst.(Imkerverein)	27	100,00	100,00	100,00
	Summe Teilabschnitt 7420		100,00*	100,00*	100,00*
	Summe Unterabschnitt 742		100,00*	100,00*	100,00*
	Summe Abschnitt 74		100,00*	100,00*	100,00*
78	Förderung von Handel, Gewerbe und Ind.				
789	Sonstige Einrichtungen und Maßnahmen				
1 789000	726000 Mitgliedsbeitr. an Institut. (im Inland)	24	3.600,00	1.600,00	1.610,40
	775000 Kap.Tfz.A.Sonst.Untern.Förd.Betriebsgrün	44	2.500,00	2.400,00	1.450,00
	Summe Teilabschnitt 7890		6.100,00*	4.000,00*	3.060,40*
	Summe Unterabschnitt 789		6.100,00*	4.000,00*	3.060,40*
	Summe Abschnitt 78		6.100,00*	4.000,00*	3.060,40*

Summe Gruppe 7

6.200,00*

4.100,00*

3.160,40*

GRUPPE 8 Dienstleistungen

HH-STELLE	E I N N A H M E N	QU	VORA. FÜR DAS FINANZJAHR 2008	RECHNUNGSERG. 2007	RECHNUNGSERG. 2006
81	Öffentliche Einrichtungen				
812	WC-Anlagen				
<hr/>					
	Summe Teilabschnitt 8120		0,00*	0,00*	0,00*
	Summe Unterabschnitt 812		0,00*	0,00*	0,00*
813	Abfallwirtschaft				
8130	Abfallabfuhr				
2 813000	803000 Veräußerung von Handelswaren	18	300,00	400,00	484,99
	828000 Rückersätze von Ausgaben	18	0,00	0,00	1.628,43
	829000 Sonstige Einnahmen	18	100,00	1.000,00	131,50
	852000 Geb.F.D.Ben.V.Gebaeudeeinr.(Muellabfuhr)	12	87.300,00	84.500,00	81.693,70
	852200 Erlöse für Kompostierung	12	2.600,00	2.600,00	2.530,35
	852300 Entgelt Altstoffsammelplätze	12	900,00	1.600,00	1.424,15
	852400 Gelber Sack Verteil-Entgelt	12	400,00	400,00	405,96
<hr/>					
	Summe Teilabschnitt 8130		91.600,00*	90.500,00*	88.299,08*
	Summe Unterabschnitt 813		91.600,00*	90.500,00*	88.299,08*
814	Straßenreinigung				
2 814000	829000 Sonstige Einnahmen	18	0,00	0,00	8,00
	861000 Lfd.Transferzahlung Land	15	600,00	0,00	4.600,00
<hr/>					
	Summe Teilabschnitt 8140		600,00*	0,00*	4.608,00*
	Summe Unterabschnitt 814		600,00*	0,00*	4.608,00*
815	Park- und Gartenanlagen,Kinderspielpl.				
2 815000	829000 Sonstige Einnahmen	18	0,00	0,00	180,00
<hr/>					
	Summe Teilabschnitt 8150		0,00*	0,00*	180,00*
	Summe Unterabschnitt 815		0,00*	0,00*	180,00*

GRUPPE 8 Dienstleistungen

HH-STELLE	A U S G A B E N	QU	VORA. FÜR DAS FINANZJAHR 2008	RECHNUNGSERG. 2007	RECHNUNGSERG. 2006
81	Öffentliche Einrichtungen				
812	WC-Anlagen				
1 812000	400000 Geringw. Wirtschaftsg. d. Anlagevermögens	23	0,00	300,00	346,00
	454000 Reinigungsmittel	23	200,00	200,00	168,82
	600000 Strom	24	200,00	200,00	10,00
	614000 Instandhaltung von Gebäuden	24	1.000,00	1.000,00	0,00
	700000 Mietzinse	24	700,00	700,00	720,00
	711000 Gebühren f.d. Ben. v. Gemeindeeinr. gem. FAG	24	200,00	200,00	0,00
	729900 Sonstige Ausgaben (Vergütungen)	24	1.200,00	1.100,00	851,32
	Summe Teilabschnitt 8120		3.500,00*	3.700,00*	2.096,14*
	Summe Unterabschnitt 812		3.500,00*	3.700,00*	2.096,14*
813	Abfallwirtschaft				
8130	Abfallabfuhr				
1 813000	400000 Geringwertige Wirtschaftsgüter	23	0,00	100,00	0,00
	403000 Handelswaren (Muehltonnen)	23	200,00	500,00	228,00
	620000 Transportkosten	24	21.500,00	21.700,00	21.179,16
	630000 Postdienste	24	800,00	700,00	681,70
	728000 Kosten für Mülldeponierung	24	31.800,00	31.000,00	28.639,71
	728001 Kosten für Sperrabfall	24	6.000,00	5.800,00	6.052,66
	728100 Kosten für Kompostierung	24	11.000,00	10.800,00	9.443,07
	728200 Kosten für Bauschuttentsorgung	24	2.600,00	2.600,00	1.848,95
	728300 Entgelte F. Sonstige Leistungen von Dritt	24	100,00	100,00	0,00
	729900 Ktfz. Vergütung an Abschn. 617,821,833,010	24	3.400,00	3.000,00	556,96
	752000 Lfd. Tffz. An Bezirksabfallverband	26	15.000,00	14.600,00	14.676,28
	Summe Teilabschnitt 8130		92.400,00*	90.900,00*	83.306,49*
	Summe Unterabschnitt 813		92.400,00*	90.900,00*	83.306,49*
814	Straßenreinigung				
1 814000	400000 Geringw. Wirtschaftsgüter	23	500,00	500,00	315,60
	459000 Sonst. Verbrauchsgüter, Streumat. U. Sonst.	23	4.000,00	3.000,00	4.753,19
	617000 Instandhaltung v. Fahrzeugen	24	700,00	700,00	671,60
	670000 Versicherungen	24	600,00	0,00	0,00
	700000 Miet- und Pachtzinse	24	1.200,00	1.200,00	1.177,20
	728000 Entg. F. Sonstige Leistungen	24	7.000,00	6.000,00	8.747,30
	728100 Entg. F. Sonstige Leistungen	24	15.000,00	6.000,00	21.485,00
	729900 Ktfz. Vergütung an Abschnitt 617,821,833	24	11.700,00	14.200,00	28.355,74
	Summe Teilabschnitt 8140		40.700,00*	31.600,00*	65.505,63*
	Summe Unterabschnitt 814		40.700,00*	31.600,00*	65.505,63*
815	Park- und Gartenanlagen, Kinderspielpl.				
1 815000	043000 Betriebsausstattung Park- u. Spielpl.	41	3.000,00	4.800,00	1.628,10
	050000 Herstellung v. Park- u. Spielplätzen	40	2.000,00	4.000,00	0,00
	400000 Geringw. Wirtschaftsg. (Anlagen)	23	300,00	300,00	415,35
	452000 Treibstoffe	23	100,00	100,00	86,80
	459000 Sonst. Verbrauchsgüter	23	1.000,00	1.000,00	512,71
	619000 Instandhaltung von Sonderanlagen	24	4.000,00	3.000,00	1.717,13
	711000 Gebühren Benütz. v. Gde. Einricht. (Ausgaben)	24	200,00	200,00	113,24
	728000 Entgelte F. Sonstige Leistungen	24	3.000,00	4.100,00	1.932,72
	729900 Ktfz. Vergütung an Abschnitt 617,821,833	24	29.600,00	26.800,00	19.039,58
	Summe Teilabschnitt 8150		43.200,00*	44.300,00*	25.445,63*
	Summe Unterabschnitt 815		43.200,00*	44.300,00*	25.445,63*

GRUPPE 8 Dienstleistungen

HH-STELLE	E I N N A H M E N	QU	VORA. FÜR DAS 2008	FINANZJAHR 2007	RECHNUNGSERG. 2006
816	Öffentliche Beleuchtung und Uhren				
2 816000	829000 Sonstige Einnahmen	18	0,00	0,00	622,80
Summe Teilabschnitt 8160			0,00*	0,00*	622,80*
Summe Unterabschnitt 816			0,00*	0,00*	622,80*
817	Friedhöfe und Einsegnungshallen				
2 817000	829000 Sonstige Einnahmen	18	0,00	0,00	222,00
	852000 Geb.F.D.Ben.V.Gebaeudeeinrichtungen	12	700,00	900,00	672,00
	852100 Grab- u.Oeffnungsgebuehr	12	4.000,00	4.000,00	4.563,05
	852300 Totengraebergebuehr	12	4.200,00	4.200,00	3.230,00
Summe Teilabschnitt 8170			8.900,00*	9.100,00*	8.687,05*
Summe Unterabschnitt 817			8.900,00*	9.100,00*	8.687,05*
Summe Abschnitt 81			101.100,00*	99.600,00*	102.396,93*
82	Betriebsähnliche Einrichtungen u Betrieb				
821	Fuhrpark				
2 821000	829900 Kap.Tfz.V.Sonst.Untern - Vergütungen	18	19.600,00	10.000,00	20.622,77
Summe Teilabschnitt 8210			19.600,00*	10.000,00*	20.622,77*
Summe Unterabschnitt 821			19.600,00*	10.000,00*	20.622,77*
828	Sonstige Märkte				
2 828000	829000 Sonstige Einnahmen	18	2.000,00	2.000,00	1.904,34
	852000 Marktstandsgebuehren	12	700,00	900,00	730,70
Summe Teilabschnitt 8280			2.700,00*	2.900,00*	2.635,04*
Summe Unterabschnitt 828			2.700,00*	2.900,00*	2.635,04*
Summe Abschnitt 82			22.300,00*	12.900,00*	23.257,81*

GRUPPE 8 Dienstleistungen

HH-STELLE	A U S G A B E N	QU	VORA. FÜR DAS FINANZJAHR 2008	RECHNUNGSERG. 2007	RECHNUNGSERG. 2006
816 Öffentliche Beleuchtung und Uhren					
1 816000	050000 Erweiterung Strassenbeleuchtung	40	7.000,00	10.900,00	6.820,07
	459000 Sonstige Verbrauchsgueter	23	700,00	700,00	217,84
	600000 Strom	24	12.800,00	12.600,00	12.150,52
	619000 Instandhaltung von Sonderanlagen	24	10.000,00	5.200,00	834,35
	728000 Entgelte F Sonstige Leistungen	24	100,00	100,00	0,00
	729900 Ktfz.Vergütung an Abschnitt 617,821,833	24	8.800,00	6.600,00	5.229,78
	Summe Teilabschnitt 8160		39.400,00*	36.100,00*	25.252,56*
	Summe Unterabschnitt 816		39.400,00*	36.100,00*	25.252,56*
817 Friedhöfe und Einsegnungshallen					
1 817000	400000 Geringw.Wirtschaftsg.D.Anlagevermögens	23	300,00	300,00	185,40
	454000 Reinigungsmittel	23	100,00	200,00	20,45
	459000 Sonstige Verbrauchsgueter	23	100,00	100,00	146,84
	511000 Geldbezüge der VB in handwerkkl. Verw.	20	1.400,00	1.300,00	447,90
	523000 Arbeiter nicht ganzj.beschäftigt	20	0,00	0,00	89,58
	581000 Sonst.DGB.z.soz.Sicherheit	20	300,00	300,00	119,24
	590000 Freiwillige Sozialleistungen (nur Parl.)	20	100,00	100,00	29,24
	600000 Strom	24	300,00	200,00	452,42
	614000 Instandh.Von Gebäuden (Leichenhalle)	24	4.000,00	200,00	9,72
	618000 Instandh.V.Sonst.Anlagen (Einrichtung)	24	500,00	500,00	945,68
	619000 Instandh.V.Sonderanl.(Friedhof u.Mauer)	24	6.000,00	5.000,00	954,00
	670000 Versicherungen	24	100,00	100,00	0,00
	711000 Gebühren Benütz.v.Gde.Einricht(Ausgaben)	24	1.000,00	500,00	320,55
	728000 Entgelte F.Sonst.Leistungen	24	3.300,00	2.500,00	1.782,32
	729900 Ktfz.Vergütung an Abschnitt 617,821,833	24	7.100,00	3.900,00	4.803,39
	Summe Teilabschnitt 8170		24.600,00*	15.200,00*	10.306,73*
	Summe Unterabschnitt 817		24.600,00*	15.200,00*	10.306,73*
	Summe Abschnitt 81		243.800,00*	221.800,00*	211.913,18*
82 Betriebsähnliche Einrichtungen u Betrieb					
821 Fuhrpark					
1 821000	452000 Treibstoffe	23	3.500,00	3.500,00	4.283,80
	617000 Instandh.V.Fahrzeugen	24	13.000,00	10.000,00	14.652,40
	670000 Versicherungen	24	1.200,00	1.200,00	1.091,37
	710000 ÖFFENTL.ABGABEN (Ausgaben)	24	600,00	600,00	595,20
	729900 Ktfz.Vergütung an Abschnitt 617,821,833	24	2.900,00	1.700,00	2.334,89
	Summe Teilabschnitt 8210		21.200,00*	17.000,00*	22.957,66*
	Summe Unterabschnitt 821		21.200,00*	17.000,00*	22.957,66*
828 Sonstige Märkte					
1 828000	729000 Sonst.Ausgaben (Pferdemarkt)	24	5.000,00	4.800,00	5.686,67
	729900 Ktfz.Vergütung an Abschnitt 617,821,833	24	2.100,00	1.600,00	1.406,07
	Summe Teilabschnitt 8280		7.100,00*	6.400,00*	7.092,74*
	Summe Unterabschnitt 828		7.100,00*	6.400,00*	7.092,74*
	Summe Abschnitt 82		28.300,00*	23.400,00*	30.050,40*

GRUPPE 8 Dienstleistungen

HH-STELLE	E I N N A H M E N	QU	VORA. FÜR DAS 2008	DAS FINANZJAHR 2007	RECHNUNGSERG. 2006
83	Betriebsähnliche Einrichtungen u. Betr.				
833	Hallenbäder				
2 833000	810000 Leistungserloese	13	25.000,00	24.300,00	51.988,27
	817200 Kosteners.F.Sonst.Verwaltungsleistungen	13	100,00	0,00	0,00
	824000 Einnahmen aus Vermietungen	14	1.200,00	1.700,00	2.180,19
	824100 Betriebskosten Ersatze	14	400,00	400,00	1.295,22
	829000 Sonstige Einnahmen	18	11.000,00	8.800,00	16.420,99
	829900 Kap.Tfz.V.Sonst.Untern - Vergütungen	18	7.600,00	7.600,00	14.037,37

Summe Teilabschnitt 8330	45.300,00*	42.800,00*	85.922,04*
Summe Unterabschnitt 833	45.300,00*	42.800,00*	85.922,04*
Summe Abschnitt 83	45.300,00*	42.800,00*	85.922,04*

84	Liegenschaften, Wohn- und Geschäftsgeb.				
840	Grundbesitz				
2 840000	001000 Grundverkauf Unbebaute Gundstücke	30	0,00	2.100,00	11.751,00
	824000 Einnahmen aus Vermietung u.Verpachtung	14	0,00	100,00	36,46
	829000 Sonstige Einnahmen	18	0,00	0,00	432,63
	Summe Teilabschnitt 8400		0,00*	2.200,00*	12.220,09*
	Summe Unterabschnitt 840		0,00*	2.200,00*	12.220,09*

GRUPPE 8 Dienstleistungen

HH-STELLE	A U S G A B E N	QU	VORA. FÜR DAS FINANZJAHR 2008	RECHNUNGSERG. 2006
83	Betriebsähnliche Einrichtungen u. Betr.			
833	Hallenbäder			
1 833000	043000 Betriebsausstattung	41	3.000,00	1.820,92
	400000 Geringwertige Wirtschaftsg.D.Anlageverm.	23	1.200,00	1.163,55
	452000 Treibstoffe	23	100,00	109,34
	454000 Reinigungsmittel	23	800,00	715,25
	455000 Chemische Mittel	23	7.000,00	7.331,09
	456000 Schreib-, Zeichen-U.Sonst.Bueromittel	23	100,00	73,00
	457000 Druckwerke	23	200,00	377,26
	458000 Sanitaetsversorgungsmittel	23	200,00	54,46
	459000 Sonstige Verbrauchsgueter	23	900,00	494,89
	511000 Geldbezüge Vertragsbed.handwerkkl.Verwend	20	30.200,00	70.931,29
	522000 Geldbezüge d.nicht ganzj.besch.Angest.	20	0,00	4.326,58
	523000 Geldbezüge nicht ganzj beschäft Arb.	20	4.900,00	0,00
	541000 Sachbezüge Vertragsbed.handwerkkl.Verwend	20	300,00	708,78
	560000 Reisegebuehren	20	200,00	141,13
	565000 Mehrleist.Vergüt.U.Sonn-U.Feiert.Zuschl.	20	2.000,00	5.109,29
	569000 Sonstige Nebengebühren	20	1.200,00	1.371,92
	580000 Fbab	20	2.000,00	3.530,51
	581000 Sonst. Dgb	20	8.600,00	16.826,05
	581100 Sonst.DG-Beitr.z.soz.Sicherh.(MV-Beitr.)	20	600,00	441,08
	590000 Freiw.Sozialleistungen(Nur Barleist.)	20	900,00	1.161,97
	600000 Strom	24	25.500,00	26.495,84
	601000 Gas	24	100,00	17.941,25
	610000 Instandhaltung	24	100,00	0,00
	613000 Instandhaltung V.Grundstueckseinrichtung	24	0,00	0,00
	614000 Instandhaltung von Gebaeuden	24	5.000,00	4.261,80
	616000 Instandh.V.Maschinen u.Masch.Anlagen	24	2.000,00	9.501,48
	618000 Instandhaltung V.Sonst.Anl.(Einr.)	24	3.000,00	4.303,37
	619000 Instandhaltung Sonderanlagen	24	400,00	693,84
	631000 Telekommunikationsdienste	24	600,00	487,79
	670000 Versicherungen	24	2.000,00	6.509,18
	700100 Betriebskosten	24	300,00	214,28
	710000 OEFFENTLICHE ABGABEN,o.Gebühren gem.FAG	24	100,00	102,44
	711000 Gebühren Benütz.v.Gde.Einricht(Ausgaben)	24	30.000,00	32.151,02
	728000 Entgelte F.Sonst.Leistungen	24	3.200,00	17.207,65
	729000 Sonstige Ausgaben	24	200,00	405,26
	729900 Ktfz.Vergütung an Abschnitt 617,821,833	24	13.300,00	12.283,45
	Summe Teilabschnitt 8330		150.200,00*	249.247,01*
	Summe Unterabschnitt 833		150.200,00*	249.247,01*
	Summe Abschnitt 83		150.200,00*	249.247,01*
84	Liegenschaften, Wohn- und Geschäftsgeb.			
840	Grundbesitz			
1 840000	710000 OEFFENTL.ABGABEN ohne Gebühren gem.FAG	24	300,00	161,10
	Summe Teilabschnitt 8400		300,00*	161,10*
	Summe Unterabschnitt 840		300,00*	161,10*

GRUPPE 8 Dienstleistungen

HH-STELLE	E I N N A H M E N	QU	VORA. FÜR DAS 2008	DAS FINANZJAHR 2007	RECHNUNGSERG. 2006
846	Wohn- und Geschäftsgebäude				
2 846000	346000 Investitionsdarlehen von Kreditinstitut	55	0,00	7.300,00	0,00
	824000 Einnahmen aus Vermietung Wh.Pomedt 3	14	5.700,00	5.700,00	5.674,35
	824100 Betriebskosteners. Wh.Pomedt 3	14	2.500,00	2.500,00	2.295,22
	871100 Kap.Transferz.V.L.Annuitaetenz.Pomedt 3	33	100,00	100,00	0,00
Summe Teilabschnitt 8460			8.300,00*	15.600,00*	7.969,57*
2 846100	824000 Einn.Aus Vermietung Wohnhaus Riedau 86	14	6.100,00	6.100,00	5.982,00
	824100 Betriebskostenersaetze Wohnh.Riedau 86	14	2.600,00	2.600,00	2.627,82
Summe Teilabschnitt 8461			8.700,00*	8.700,00*	8.609,82*
2 846200	824100 Betriebskosteners. (Gend.Gebaeude)	14	500,00	500,00	413,15
	829000 Sonstige Einnahmen Polizeigeb.	18	0,00	200,00	0,00
Summe Teilabschnitt 8462			500,00*	700,00*	413,15*
Summe Unterabschnitt 846			17.500,00*	25.000,00*	16.992,54*
Summe Abschnitt 84			17.500,00*	27.200,00*	29.212,63*
85	Betriebe mit marktbestimmter Tätigkeit				
850	Betriebe der Wasserversorgung				
2 850000	829000 Sonstige Einnahmen Ersatzleistungen	18	100,00	200,00	205,91
	850000 Interessentenbeitraege Wasseranschl.Geb.	10	9.000,00	13.000,00	17.486,52
	852000 Geb.F.Benützung V.Gde.Einr.(Bez.Geb.)	12	136.400,00	131.800,00	130.082,40
	852100 Zaehlermiete	12	7.800,00	7.800,00	5.342,40
	861000 Lfd.Transferzahlung Land	15	100,00	0,00	0,00
	871000 Ktfz.V.Land,Lwu	33	3.600,00	3.600,00	3.633,64

GRUPPE 8 Dienstleistungen

HH-STELLE	A U S G A B E N	QU	VORA. FÜR DAS FINANZJAHR 2008	RECHNUNGSERG. 2007	RECHNUNGSERG. 2006
846	Wohn- und Geschäftsgebäude				
1 846000	346000 Darlehenstilgung Wh.Pomedt 3	65	500,00	500,00	0,00
	400000 Geringw.Wirtschaftsgüter	23	200,00	100,00	0,00
	459000 sonstige Verbrauchsgüter	23	100,00	100,00	0,00
	600000 Strom Wohnh.Pomedt 3	24	100,00	100,00	43,01
	614000 Instandhaltung V.Gebaeuden	24	5.000,00	7.300,00	2.499,50
	650000 Zinsen F.Finanzschulden	25	300,00	300,00	0,00
	670000 Versicherungen	24	300,00	300,00	269,04
	710000 OEFFENTL.ABGABEN ohne Gebühren gem.FAG	24	200,00	200,00	144,24
	711000 Gebühren f.d.Benütz.v.Gde.Einrichtungen	24	1.700,00	1.600,00	1.411,81
	728000 Entgelte F.Sonst.Leistungen	24	100,00	100,00	6,65
	729900 Ktfz.Vergütung an Abschnitt 617,821,833	24	2.200,00	200,00	2.226,37
	Summe Teilabschnitt 8460		10.700,00*	10.800,00*	6.600,62*
1 846100	600000 Strom (Wohnhaus Riedau 86)	24	100,00	100,00	50,08
	614000 Instandhltg.V.Geb.(Wohnhaus Riedau 86)	24	4.000,00	1.500,00	2.427,66
	670000 Versicherungen	24	400,00	400,00	356,24
	710000 OEFFENTL.ABGABEN o.Geb.gem.FAG (R.86)	24	100,00	100,00	79,60
	711000 Gebühren f.d.Benütz.v.Gde.Einrichtungen	24	1.700,00	1.700,00	1.595,72
	728000 Entg.F.Sonst.Leistg.(Wh.R.86)	24	100,00	100,00	142,40
	729900 Ktfz.Vergütung an Abschnitt 617,821,833	24	400,00	3.100,00	2.719,53
	Summe Teilabschnitt 8461		6.800,00*	7.000,00*	7.371,23*
1 846200	010000 Gebäude Polizei	40	100,00	400,00	0,00
	700100 Betriebskosten Polizei Gebaeude	24	500,00	500,00	439,56
	774000 Kapitaltransferz. Sonst.Träger Öff.Recht	43	0,00	200,00	0,00
	Summe Teilabschnitt 8462		600,00*	1.100,00*	439,56*
	Summe Unterabschnitt 846		18.100,00*	18.900,00*	14.411,41*
	Summe Abschnitt 84		18.400,00*	19.100,00*	14.572,51*
85	Betriebe mit marktbestimmter Tätigkeit				
850	Betriebe der Wasserversorgung				
1 850000	004000 Ausgaben F.Wasserleitungsbauten	40	9.000,00	8.000,00	7.401,94
	043000 Betriebsausstattung	41	700,00	600,00	522,00
	070000 Aktivierungsfähige Rechte (EDV)	42	700,00	700,00	637,02
	346000 Darl.Tilgung Komm.Kred.AG WL-Erweit	65	13.200,00	12.800,00	12.638,29
	346100 Darl.Tilg.Kommunalkred.AG Wasserl.R-Süd	65	5.100,00	4.900,00	4.734,97
	346200 Darl.Tilgung Postsparkasse Druckst.	65	400,00	8.100,00	15.161,32
	400000 Geringwertige Wirtschaftsgüter	23	100,00	100,00	38,01
	403000 Wasser Lwu	23	114.000,00	111.700,00	118.776,20
	428000 Fertig Bezogene Teile	23	400,00	400,00	350,70
	459000 Sonstige Verbrauchsgueter	23	100,00	100,00	0,00
	600000 Strom	24	700,00	600,00	493,36
	612000 Instandh.Von Wasseranlagen	24	25.000,00	25.000,00	19.164,91
	618000 Instandh.V.Sonst.Anlagen(Zaehler)	24	1.300,00	4.300,00	1.767,27
	630000 Postdienste	24	200,00	0,00	0,00
	650000 ZINSEN F.FINANZSCH.KKAG.Wasserl.ERw	25	2.900,00	3.200,00	3.342,99
	650100 Zinsen Finanzschuld. KKAG WL.Riedau-Süd	25	1.100,00	1.400,00	1.563,15
	650200 Zinsen Finanzschulden PSK Darlehen	25	1.100,00	1.500,00	1.271,39
	670000 Versicherungen	24	400,00	400,00	317,60

GRUPPE 8 Dienstleistungen

HH-STELLE	E I N N A H M E N	QU	VORA. FÜR DAS 2008	FINANZJAHR 2007	RECHNUNGSERG. 2006
	Summe Teilabschnitt 8500		157.000,00*	156.400,00*	156.750,87*
	Summe Unterabschnitt 850		157.000,00*	156.400,00*	156.750,87*
851	Betriebe der Abwasserbeseitigung				
8510	Abwasserbeseitigung				
2 851000	806000 Veräußerung von Altmaterial	18	0,00	200,00	0,00
	828000 Rückersätze von Ausgaben	18	0,00	100,00	0,00
	850100 Interessentenbeitrg. Kanalanschl.Geb.	10	12.000,00	20.100,00	28.105,53
	852000 Geb.F.Ben.V.Gde.Einricht.(Benützungsggeb.	12	289.800,00	276.600,00	252.880,43
	860200 Zinsenzuschüsse (Bund)	15	17.400,00	17.600,00	0,00
	Summe Teilabschnitt 8510		319.200,00*	314.600,00*	280.985,96*
	Summe Unterabschnitt 851		319.200,00*	314.600,00*	280.985,96*
	Summe Abschnitt 85		476.200,00*	471.000,00*	437.736,83*

Summe Gruppe 8**662.400,00*****653.500,00*****678.526,24***

GRUPPE 8 Dienstleistungen

HH-STELLE	A U S G A B E N	QU	VORA. FÜR DAS FINANZJAHR 2008	RECHNUNGSERG. 2007	RECHNUNGSERG. 2006
1 850000	700000 Mietzinse (Anerkennungszins Öbb)	24	200,00	200,00	167,83
	710000 OEFFENTLICHE ABGABEN ohne Geb.gem.FAG	24	100,00	100,00	8,70
	728000 Entgelte f.sonstige Leistungen	24	5.000,00	5.600,00	245,45
	729900 Ktfz.Vergütung an Abschn.617,821,833,010	24	13.300,00	9.900,00	11.200,41
	Summe Teilabschnitt 8500		195.000,00*	199.600,00*	199.803,51*
	Summe Unterabschnitt 850		195.000,00*	199.600,00*	199.803,51*
851	Betriebe der Abwasserbeseitigung				
8510	Abwasserbeseitigung				
1 851000	004000 Ausgaben F.Kanalisationbauten	40	8.000,00	8.000,00	15.411,82
	070000 Aktivierungsfähige Rechte (EDV)	42	2.300,00	1.100,00	1.126,98
	346000 DARLEHENSTILUNG RAIBA Kanalerw.Schw.	65	0,00	0,00	21.801,81
	346600 Darlehen Kläranlage Eigenmittel	65	3.600,00	3.600,00	23.369,80
	400000 Geringwertige Wirtschaftsgüter Kanal	23	100,00	100,00	0,00
	459000 Sonstige Verbrauchsgüter	23	100,00	100,00	0,00
	600000 Strom	24	1.100,00	900,00	1.538,42
	612000 Instandh.Von Kanalisationsanlagen	24	75.000,00	27.500,00	12.230,35
	618000 Instandhaltung von Sonst.Anlagen	24	100,00	100,00	0,00
	650300 ZINSEN F.FINANZSCH. RAIBA K-Erweit.95BA3	25	0,00	0,00	155,57
	650500 Zinsen Kläranlage Eigenmittel	25	10.000,00	9.100,00	7.326,58
	700000 Mietzinse (Anerkennungszins Öbb)	24	200,00	200,00	167,83
	711000 Gebühren Benütz.v.Gde.Einricht(Ausgaben)	24	400,00	400,00	215,76
	728000 Entgelte F. Sonst. Leistungen	24	11.000,00	11.000,00	3.856,74
	729900 Ktfz.Vergütung an Abschn.617,821,833,010	24	9.000,00	8.900,00	11.950,78
	754000 Lfd.TFZ./Darlehen	26	205.700,00	151.400,00	59.450,43
	754100 Lfd. TZ/Betriebskosten	26	56.000,00	37.300,00	0,00
	755000 Lfd.TFZ./Darlehen	27	0,00	0,00	79.762,46
	Summe Teilabschnitt 8510		382.600,00*	259.700,00*	238.365,33*
	Summe Unterabschnitt 851		382.600,00*	259.700,00*	238.365,33*
	Summe Abschnitt 85		577.600,00*	459.300,00*	438.168,84*

Summe Gruppe 8**1.018.300,00*****887.300,00*****943.951,94***

GRUPPE 9 Finanzwirtschaft

HH-STELLE	E I N N A H M E N	QU	VORA. FÜR DAS FINANZJAHR 2008	RECHNUNGSERG. 2007	RECHNUNGSERG. 2006
90	Gesonderte Verwaltung				
900	Gesonderte Verwaltung				
	Summe Teilabschnitt 9000		0,00*	0,00*	0,00*
	Summe Unterabschnitt 900		0,00*	0,00*	0,00*
	Summe Abschnitt 90		0,00*	0,00*	0,00*
91	Kapitalvermögen u. Stiftungen ohne RP.				
910	Geldverkehr				
2 910000	823000 Zinsen aus dem Geldverkehr(Haben)	14	0,00	100,00	14,43
	Summe Teilabschnitt 9100		0,00*	100,00*	14,43*
	Summe Unterabschnitt 910		0,00*	100,00*	14,43*
	Summe Abschnitt 91		0,00*	100,00*	14,43*
92	Öffentliche Abgaben				
920	Ausschließliche Gemeindeabgaben				
2 920000	830000 Grundsteuer F.Land-U.Forstw.Betriebe	10	5.000,00	5.000,00	4.992,64
	831000 Grundsteuer F.Grundsteuecke(B)	10	80.000,00	80.000,00	76.608,53
	833100 Kommunalsteuer	10	620.000,00	620.000,00	597.411,63
	837000 Lustbarkeitsabgabe	10	2.500,00	8.100,00	2.673,39
	838000 Hundeabgabe	10	1.500,00	1.500,00	1.010,00
	844100 Aufschl.Beitr.Rao-Verkehrsfl.	10	600,00	500,00	562,46
	844200 Aufschl.Beitr.Rao-Wasser	10	400,00	400,00	413,16
	844300 Aufschl.Beitr.Rao-Kanal	10	800,00	800,00	820,72
	845100 Erhaltungsbeiträge Wasser	10	3.700,00	3.600,00	3.881,93
	845200 Erhaltungsbeiträge Kanal	10	9.000,00	8.900,00	9.191,66
	849000 Nebenansprüche	10	200,00	200,00	198,04
	856000 Verwaltungsabgaben	10	4.000,00	3.000,00	5.008,52
	Summe Teilabschnitt 9200		727.700,00*	732.000,00*	702.772,68*
	Summe Unterabschnitt 920		727.700,00*	732.000,00*	702.772,68*
925	Ertragsanteile an gemeinsch. Bundesabg.				
2 925000	859000 Ertragsanteile Restbetrag	11	1.186.100,00	1.099.400,00	1.057.875,39
	859100 Ertragsanteile Unterschiedsbetrag	11	52.900,00	44.300,00	45.227,96
	859300 Ertragsanteile Getränkesteuerausgleich	11	78.700,00	75.300,00	74.619,59
	859400 Ertragsanteile Werbeabgabeanteil	11	6.500,00	8.600,00	9.264,54
	859500 Ertragsanteile Vorausanteile	11	6.800,00	0,00	0,00
	Summe Teilabschnitt 9250		1.331.000,00*	1.227.600,00*	1.186.987,48*
	Summe Unterabschnitt 925		1.331.000,00*	1.227.600,00*	1.186.987,48*
	Summe Abschnitt 92		2.058.700,00*	1.959.600,00*	1.889.760,16*
93	Umlagen				
930	Landesumlage				
	Summe Teilabschnitt 9300		0,00*	0,00*	0,00*
	Summe Unterabschnitt 930		0,00*	0,00*	0,00*
	Summe Abschnitt 93		0,00*	0,00*	0,00*

GRUPPE 9 Finanzwirtschaft

HH-STELLE	A U S G A B E N	QU	VORA. FÜR DAS FINANZJAHR 2008	RECHNUNGSERG. 2007	RECHNUNGSERG. 2006
90	Gesonderte Verwaltung				
900	Gesonderte Verwaltung				
1 900000	569000 Sonstige Nebengebühren	20	400,00	400,00	344,00
	581000 Sonstige DG-Beiträge zur soz. Sicherheit	20	100,00	100,00	1,51
	Summe Teilabschnitt 9000		500,00*	500,00*	345,51*
	Summe Unterabschnitt 900		500,00*	500,00*	345,51*
	Summe Abschnitt 90		500,00*	500,00*	345,51*
91	Kapitalvermögen u. Stiftungen ohne RP.				
910	Geldverkehr				
1 910000	652000 Zinsen aus dem Geldverkehr(Soll)	24	15.000,00	13.800,00	8.308,43
	657000 Geldverkehrsspesen	24	2.000,00	2.200,00	7.086,34
	Summe Teilabschnitt 9100		17.000,00*	16.000,00*	15.394,77*
	Summe Unterabschnitt 910		17.000,00*	16.000,00*	15.394,77*
	Summe Abschnitt 91		17.000,00*	16.000,00*	15.394,77*
92	Öffentliche Abgaben				
920	Ausschließliche Gemeindeabgaben				
	Summe Teilabschnitt 9200		0,00*	0,00*	0,00*
	Summe Unterabschnitt 920		0,00*	0,00*	0,00*
925	Ertragsanteile an gemeinsch. Bundesabg.				
	Summe Teilabschnitt 9250		0,00*	0,00*	0,00*
	Summe Unterabschnitt 925		0,00*	0,00*	0,00*
	Summe Abschnitt 92		0,00*	0,00*	0,00*
93	Umlagen				
930	Landesumlage				
1 930000	751000 Lfd.Transferz. (Landesumlage)	26	112.600,00	112.700,00	105.955,34
	Summe Teilabschnitt 9300		112.600,00*	112.700,00*	105.955,34*
	Summe Unterabschnitt 930		112.600,00*	112.700,00*	105.955,34*
	Summe Abschnitt 93		112.600,00*	112.700,00*	105.955,34*

GRUPPE 9 Finanzwirtschaft

HH-STELLE	E I N N A H M E N	QU	VORA. 2008	FÜR DAS FINANZJAHR 2007	RECHNUNGSERG. 2006
94	Finanzzuweisungen und Zuschüsse				
940	Bedarfszuweisungen				
2 940000	861100 Lfd. TZ vom Land (BZ)	15	0,00	155.000,00	0,00
	Summe Teilabschnitt 9400		0,00*	155.000,00*	0,00*
	Summe Unterabschnitt 940		0,00*	155.000,00*	0,00*
941	Sonst. Finanzzuw. nach dem FAG				
2 941000	860000 Lfd. Transferzahlungen Bund	15	0,00	6.800,00	6.835,89
	Summe Teilabschnitt 9410		0,00*	6.800,00*	6.835,89*
	Summe Unterabschnitt 941		0,00*	6.800,00*	6.835,89*
	Summe Abschnitt 94		0,00*	161.800,00*	6.835,89*
98	Haushaltsausgleich				
980	Zuführungen an den AOH bzw. aus dem OH				
	Summe Teilabschnitt 9800		0,00*	0,00*	0,00*
	Summe Unterabschnitt 980		0,00*	0,00*	0,00*
	Summe Abschnitt 98		0,00*	0,00*	0,00*
99	Jahresergebnis, Abwicklungen der Vorjahre				
990	Übersch. u. Abgänge (soweit nicht zugeo.)				
2 990000	963100 Abwicklung Soll-Überschuss Vorjahr	82	0,00	0,00	17.121,47
	Summe Teilabschnitt 9900		0,00*	0,00*	17.121,47*
	Summe Unterabschnitt 990		0,00*	0,00*	17.121,47*
991	Rückersätze, nicht absetzbare Einn./Ausg				
2 991000	828000 Rueckersaetze von Ausgaben	18	0,00	600,00	0,00
	Summe Teilabschnitt 9910		0,00*	600,00*	0,00*
	Summe Unterabschnitt 991		0,00*	600,00*	0,00*
	Summe Abschnitt 99		0,00*	600,00*	17.121,47*
Summe Gruppe 9			2.058.700,00*	2.122.100,00*	1.913.731,95*

GRUPPE 9 Finanzwirtschaft

HH-STELLE	A U S G A B E N	QU	VORA. FÜR DAS 2008	FINANZJAHR 2007	RECHNUNGSERG. 2006
94	Finanzzuweisungen und Zuschüsse				
940	Bedarfszuweisungen				
	<u>Summe Teilabschnitt 9400</u>		0,00*	0,00*	0,00*
	<u>Summe Unterabschnitt 940</u>		0,00*	0,00*	0,00*
941	Sonst. Finanzzuw. nach dem FAG				
	<u>Summe Teilabschnitt 9410</u>		0,00*	0,00*	0,00*
	<u>Summe Unterabschnitt 941</u>		0,00*	0,00*	0,00*
	<u>Summe Abschnitt 94</u>		0,00*	0,00*	0,00*
98	Haushaltsausgleich				
980	Zuführungen an den AOH bzw. aus dem OH				
1 980000	910000 Verrg.ord.HH außerord.HH(Zuf./Rückf.)	85	0,00	0,00	17.500,00
	910100 Zuführung an Ao.Haushalt Verkehrsf.Beitr	85	7.500,00	8.300,00	14.500,00
	910200 Zuführungen - Wasseranschlussgebühren	85	0,00	9.000,00	0,00
	910300 Zuführung an Ao.Haushalt Kanalanschl.Geb	85	4.000,00	12.100,00	28.100,00
	<u>Summe Teilabschnitt 9800</u>		11.500,00*	29.400,00*	60.100,00*
	<u>Summe Unterabschnitt 980</u>		11.500,00*	29.400,00*	60.100,00*
	<u>Summe Abschnitt 98</u>		11.500,00*	29.400,00*	60.100,00*
99	Jahresergebnis, Abwicklung der Vorjahre				
990	Übersch. u. Abgänge(soweit nicht zugeo.)				
1 990000	964200 Abwicklung Soll-Abgang Vorvorjahr	86	0,00	309.100,00	0,00
	<u>Summe Teilabschnitt 9900</u>		0,00*	309.100,00*	0,00*
	<u>Summe Unterabschnitt 990</u>		0,00*	309.100,00*	0,00*
991	Rückersätze, nicht absetzbare Einn./Ausg				
	<u>Summe Teilabschnitt 9910</u>		0,00*	0,00*	0,00*
	<u>Summe Unterabschnitt 991</u>		0,00*	0,00*	0,00*
	<u>Summe Abschnitt 99</u>		0,00*	309.100,00*	0,00*
	<u>Summe Gruppe 9</u>		141.600,00*	467.700,00*	181.795,62*

Sammelnachweis über die Leistungen für Personal und über die Pensionen und sonstigen Ruhebezüge

Kennziffer und namentliche Bezeichnung der Abschnitte und Unterabschnitte	5000 Geldbezüge d. Beamten d. Verwaltg. 1	5100 Geldbezüge der VB der Verwaltung 2	5110 Geldb.d.VB in handw. Verwendung 3	5220 Geldbez. d. nicht ganzj. besch. Ang. 4
0100 Zentralamt	81.800,00	100.400,00	6.800,00	1.400,00
0800 Pensionen (soweit nicht aufgeteilt)				
0910 Personalausbildung und Personalfortbild.				
2110 Volksschule			21.600,00	400,00
2120 Hauptschulen			58.600,00	3.000,00
2320 Schülerbetreuung			28.500,00	1.900,00
2400 Kindergärten				
3200 Ausbildung in Musik u. darst. Kunst			8.400,00	
5100 Medizinische Bereichversorgung				
6170 Bauhöfe			84.000,00	
8170 Friedhöfe und Einsegnungshallen			1.400,00	
8330 Hallenbäder			30.200,00	
<u>9000 Gesonderte Verwaltung</u>				
Gesamtsumme je Post	81.800,00	100.400,00	239.500,00	6.700,00

Sammelnachweis über die Leistungen für Personal und über die Pensionen und sonstigen Ruhebezüge

Ansatz	5230 Geldbez. d. nicht ganzj. besch. Arb. 5	5410 Sachbez. d. VB in handw. Verwendung 6	5600 Reise- gebühren 7	5630 Sonstige Aufwandsent- schädigungen 8	5640 Vergütung f.Neben- tätigkeit 9	5650 Mehrleist.- vergütungen 10	5660 Zuwendungen anl. Dienst jubiläen 11
0100			1.800,00	1.500,00		1.000,00	
0800							
0910							
2110						100,00	
2120		100,00				300,00	
2320		200,00	100,00			200,00	
2400	2.800,00						
3200		100,00					
5100							
6170		1.800,00	100,00			1.100,00	
8170							
8330	4.900,00	300,00	200,00			2.000,00	
9000							
Gesamt	7.700,00	2.500,00	2.200,00	1.500,00		4.700,00	

Sammelnachweis über die Leistungen für Personal und über die Pensionen und sonstigen Ruhebezüge

Ansatz	5670 Belohnungen und Geldaushilfen 12	5690 Sonstige Neben- gebühren 13	5800 DB zum Aus- gleichsf. für Fam.beih. 14	5810 Sonst.DGB zur sozialen Sicherheit 15	5811 Sonst.DBG Pensions- kasse 16	5900 Freiw. Soz.- leistungen (nur Barl.) 17	Gesamtsumme je Ansatz
0100	1.300,00	4.300,00		28.500,00	400,00	1.800,00	231.000,00
0800					3.800,00		3.800,00
0910						3.600,00	3.600,00
2110			1.000,00	4.500,00	100,00	900,00	28.600,00
2120			2.600,00	12.400,00	400,00	1.600,00	79.000,00
2320		1.300,00	1.400,00	6.100,00		100,00	39.800,00
2400			200,00	600,00			3.600,00
3200			400,00	1.700,00		200,00	10.800,00
5100							
6170		5.300,00	4.500,00	20.300,00		1.000,00	118.100,00
8170				300,00		100,00	1.800,00
8330		1.200,00	2.000,00	8.600,00	600,00	900,00	50.900,00
9000		400,00		100,00			500,00
Gesamt	1.300,00	12.500,00	12.100,00	83.100,00	5.300,00	10.200,00	571.500,00

Sammelnachweis über die Leistungen für Personal und über die Pensionen und sonstigen Ruhebezüge

Ansatz	7511 Pensionen u. sonst. Ruhe- bezüge 18
0100	
0800	102.000,00
0910	
2110	
2120	
2320	
2400	
3200	
5100	7.900,00
6170	
8170	
8330	
9000	
Gesamt	109.900,00

Sammelnachweis über Ausgaben für Gebrauchs- und Verbrauchsgüter

Kennziffer und namentliche Bezeichnung der Abschnitte und Unterabschnitte	4000 Geringw.Wirt- schaftsgüter d.Anlageverm. 1	4001 Lehrmittel 2	4030 Handels- waren 3	4280 Fertig be- zogene Teile 4
0000 Gewählte Gemeindeorgane				
0100 Zentralamt	1.300,00			
0620 Ehrungen und Auszeichnungen			3.000,00	
1310 Bau- und Feuerpolizei			100,00	
1630 Freiwillige Feuerwehr	1.000,00			
2110 Volksschule	2.200,00	300,00		
2120 Hauptschulen	1.500,00	2.500,00		
2320 Schülerbetreuung	100,00			
2730 Volksbüchereien	300,00			
3200 Ausbildung in Musik u. darst. Kunst	700,00	300,00		
3810 Maßnahmen der Kulturpflege	300,00			
6120 Gemeindestraßen				
6170 Bauhöfe	1.300,00			
6400 Einrichtungen u.Maßn.n.d.STVO	3.500,00			
8120 WC-Anlagen				
8130 Abfallabfuhr			200,00	
8140 Straßenreinigung	500,00			
8150 Park- und Gartenanlagen,Kinderspielpl.	300,00			
8160 Öffentliche Beleuchtung und Uhren				
8170 Friedhöfe und Einsegnungshallen	300,00			
8210 Fuhrpark				
8330 Hallenbäder	1.200,00			
8460 Wohn- und Geschäftsgebäude	200,00			

Sammelnachweis über Ausgaben für Gebrauchs- und Verbrauchsgüter

Ansatz	4300 Lebens- mittel 5	4520 Treibstoffe 6	4540 Reinigungs- mittel 7	4550 Chem.u.sonst. artverw. Mittel 8	4560 Schreib-,Zei- chen u.sonst. Büromittel 9	4570 Druckwerke 10	4580 Mittel zur ärztl. Betr. u.Gesundh.VS. 11
0000						500,00	
0100			600,00		4.300,00	1.600,00	
0620							
1310							
1630		900,00		300,00			
2110			1.000,00		600,00	500,00	100,00
2120	400,00	100,00	5.000,00	100,00	2.500,00	1.500,00	100,00
2320			200,00				
2730						2.300,00	
3200			400,00		200,00	1.000,00	
3810							
6120		100,00		100,00			
6170		100,00					
6400							
8120			200,00				
8130							
8140							
8150		100,00					
8160							
8170			100,00				
8210		3.500,00					
8330		100,00	800,00	7.000,00	100,00	200,00	200,00
8460							

Sammelnachweis über Ausgaben für Gebrauchs- und Verbrauchsgüter

Ansatz	4590 Sonstige Verbrauchs- güter 12	Gesamtsumme je Ansatz
0000		500,00
0100	500,00	8.300,00
0620		3.000,00
1310		100,00
1630	300,00	2.500,00
2110	100,00	4.800,00
2120	200,00	13.900,00
2320		300,00
2730	100,00	2.700,00
3200	100,00	2.700,00
3810		300,00
6120	300,00	500,00
6170	600,00	2.000,00
6400	700,00	4.200,00
8120		200,00
8130		200,00
8140	4.000,00	4.500,00
8150	1.000,00	1.400,00
8160	700,00	700,00
8170	100,00	500,00
8210		3.500,00
8330	900,00	10.500,00
8460	100,00	300,00

Sammelnachweis über Ausgaben für Gebrauchs- und Verbrauchsgüter

Kennziffer und namentliche Bezeichnung der Abschnitte und Unterabschnitte	4000	4001	4030	4280
	Geringw.Wirt- schaftsgüter d.Anlageverm. 1	Lehrmittel 2	Handels- waren 3	Fertig be- zogene Teile 4
8500 Betriebe der Wasserversorgung	100,00		114.000,00	400,00
8510 Abwasserbeseitigung	100,00			
Gesamtsumme je Post	14.900,00	3.100,00	117.300,00	400,00

Sammelnachweis über Ausgaben für Gebrauchs- und Verbrauchsgüter

Ansatz	4300 Lebens- mittel	4520 Treibstoffe	4540 Reinigungs- mittel	4550 Chem.u.sonst. artverw. Mittel	4560 Schreib-,Zei- chen u.sonst. Büromittel	4570 Druckwerke	4580 Mittel zur ärztl. Betr. u.Gesundh.VS.
	5	6	7	8	9	10	11
8500							
8510							
Gesamt	400,00	4.900,00	8.300,00	7.500,00	7.700,00	7.600,00	400,00

Sammelnachweis über Ausgaben für Gebrauchs- und Verbrauchsgüter

Ansatz	4590 Sonstige Verbrauchs- güter 12	Gesamtsumme je Ansatz
8500	100,00	114.600,00
8510	100,00	200,00
Gesamt	9.900,00	182.400,00

Sammelnachweis über den sonstigen Verwaltungs- und Betriebsaufwand

Kennziffer und namentliche Bezeichnung der Abschnitte und Unterabschnitte	6000 Strom	6010 Gas	6100 Instandh. v on Grund und Boden	6110 Instand- haltung von Straßenbauten
	1	2	3	4
0100 Zentralamt	2.200,00	2.000,00		
1630 Freiwillige Feuerwehr	700,00	1.300,00		
2110 Volksschule	3.000,00	7.000,00	300,00	
2120 Hauptschulen	11.600,00	19.000,00		
2320 Schülerbetreuung	400,00			
2400 Kindergärten				
2620 Sportplätze	4.900,00			
3200 Ausbildung in Musik u. darst. Kunst	1.000,00	3.000,00		
6120 Gemeindestraßen				39.000,00
6170 Bauhöfe	300,00	200,00		
6400 Einrichtungen u.Maßn.n.d.STVO				
6490 Sonstige Einrichtungen und Maßnahmen				
6500 Eisenbahnen				
8120 WC-Anlagen	200,00			
8130 Abfallabfuhr				
8140 Straßenreinigung				
8150 Park- und Gartenanlagen,Kinderspielpl.				
8160 Öffentliche Beleuchtung und Uhren	12.800,00			
8170 Friedhöfe und Einsegnungshallen	300,00			
8210 Fuhrpark				
8330 Hallenbäder	25.500,00	100,00	100,00	
8460 Wohn- und Geschäftsgebäude	100,00			
8461 Wohn- und Geschäftsgebäude	100,00			

Sammelnachweis über den sonstigen Verwaltungs- und Betriebsaufwand

Ansatz	6120 Instandh. von Wasser- und Kanalanlagen 5	6130 Instandh. von Grundstücks- Einrichtungen 6	6140 Instand- haltung von Gebäuden 7	6160 Instand- haltung von Maschinen 8	6170 Instand- haltung von Fahrzeugen 9	6180 Instand- haltung von sonst.Anlagen 10	6190 Instand- haltung von Sonderanlagen 11
0100			4.000,00	3.000,00		800,00	
1630			500,00	500,00	3.000,00	500,00	
2110			500,00	600,00		200,00	
2120			5.800,00	1.700,00		700,00	
2320							
2400							500,00
2620			500,00				
3200			600,00				
6120							
6170			100,00			300,00	
6400							200,00
6490							
6500							
8120			1.000,00				
8130							
8140					700,00		
8150							4.000,00
8160							10.000,00
8170			4.000,00			500,00	6.000,00
8210					13.000,00		
8330			5.000,00	2.000,00		3.000,00	400,00
8460			5.000,00				
8461			4.000,00				

Sammelnachweis über den sonstigen Verwaltungs- und Betriebsaufwand

Ansatz	6200 Personen- und Güter- transporte 12	6300 Postdienst 13	6310 Telekomm. dienste 14	6500 Zinsen für Fin.schulden Inland 15	6501 Zinsen f. Fin.Schulden 16	6502 Soll- zinsen 17	6503 Zinsen f. Fin.Schulden 18
0100		6.300,00	5.000,00				
1630			700,00				
2110		100,00	1.200,00				
2120		800,00	3.400,00	10.600,00			
2320							
2400	7.000,00						
2620							
3200							
6120							
6170			800,00				
6400							
6490							
6500				24.500,00	3.100,00		
8120							
8130	21.500,00	800,00					
8140							
8150							
8160							
8170							
8210							
8330			600,00				
8460				300,00			
8461							

Sammelnachweis über den sonstigen Verwaltungs- und Betriebsaufwand

Ansatz	6505 Zinsen f. Fin.Schulden 19	6520 Sonstige Zinsen Inland 20	6570 Geldverkehrs- spesen 21	6700 Ver- sicherungen 22	6900 Schadens- fälle 23	Gesamtsumme je Ansatz
0100				4.700,00		28.000,00
1630				800,00		8.000,00
2110				1.400,00		14.300,00
2120				5.000,00		58.600,00
2320						400,00
2400						7.500,00
2620						5.400,00
3200				1.000,00		5.600,00
6120						39.000,00
6170				300,00		2.000,00
6400						200,00
6490				100,00		100,00
6500						27.600,00
8120						1.200,00
8130						22.300,00
8140				600,00		1.300,00
8150						4.000,00
8160						22.800,00
8170				100,00		10.900,00
8210				1.200,00		14.200,00
8330				2.000,00		38.700,00
8460				300,00		5.700,00
8461				400,00		4.500,00

Sammelnachweis über den sonstigen Verwaltungs- und Betriebsaufwand

Kennziffer und namentliche Bezeichnung der Abschnitte und Unterabschnitte	6000 Strom	6010 Gas	6100 Instandh. v on Grund und Boden	6110 Instand- haltung von Straßenbauten
	1	2	3	4
8500 Betriebe der Wasserversorgung	700,00			
8510 Abwasserbeseitigung	1.100,00			
9100 Geldverkehr				
Gesamtsumme je Post	64.900,00	32.600,00	400,00	39.000,00

Sammelnachweis über den sonstigen Verwaltungs- und Betriebsaufwand

Ansatz	6120 Instandh. von Wasser- und Kanalanlagen 5	6130 Instandh. von Grundstücks- Einrichtungen 6	6140 Instand- haltung von Gebäuden 7	6160 Instand- haltung von Maschinen 8	6170 Instand- haltung von Fahrzeugen 9	6180 Instand- haltung von sonst.Anlagen 10	6190 Instand- haltung von Sonderanlagen 11
8500	25.000,00					1.300,00	
8510	75.000,00					100,00	
9100							
Gesamt	100.000,00		31.000,00	7.800,00	16.700,00	7.400,00	21.100,00

Sammelnachweis über den sonstigen Verwaltungs- und Betriebsaufwand

Ansatz	6200 Personen- und Güter- transporte 12	6300 Postdienst 13	6310 Telekomm. dienste 14	6500 Zinsen für Fin.schulden Inland 15	6501 Zinsen f. Fin.Schulden 16	6502 Soll- zinsen 17	6503 Zinsen f. Fin.Schulden 18
8500		200,00		2.900,00	1.100,00	1.100,00	
8510							
9100							
Gesamt	28.500,00	8.200,00	11.700,00	38.300,00	4.200,00	1.100,00	

Sammelnachweis über den sonstigen Verwaltungs- und Betriebsaufwand

Ansatz	6505 Zinsen f. Fin.Schulden 19	6520 Sonstige Zinsen Inland 20	6570 Geldverkehrs- spesen 21	6700 Ver- sicherungen 22	6900 Schadens- fälle 23	Gesamtsumme je Ansatz
8500				400,00		32.700,00
8510	10.000,00					86.200,00
9100		15.000,00	2.000,00			17.000,00
Gesamt	10.000,00	15.000,00	2.000,00	18.300,00		458.200,00

S c h u l d e n n a c h w e i s

1) S c h u l d e n , d e r e n S c h u l d e n d i e n s t m e h r a l s z u r H ä l f t e a u s a l l g e m e i n e n D e c k u n g s m i t t e l n g e t r a g e n w i r d

7 0001 10 0000 0	Darlehen für Straßenbauten Allg.Sparkasse OÖ Sitz Gläubiger: AT Kto-Nr.00062-224193	urspr. Höhe 72.672,83 Laufzeit von 11.1994 bis 01.2005 Zinsfuß 3,750 % KZ. Gl. 21 Währung: EUR	HHSt. Zugang Abgang Zinsen Zinersätze Tilgungssers.	6612000346000 1612000346100 1612000650100
7 0002 10 0000 0	Darlehen F.Badsanierung Sparkasse Raab Sitz Gläubiger: AT Kto-Nr.00062-223616	urspr. Höhe 170.781,16 Laufzeit von 01.1991 bis 07.2002 Zinsfuß 4,500 % KZ. Gl. 21 Währung: EUR	HHSt. Zugang Abgang Zinsen Zinersätze Tilgungssers.	6833000346000 1833000346000 1833000650000
7 0003 10 0000 0	Darlehen Musikschule Raiffeisenbank Raab Sitz Gläubiger: AT Zwischenfinanzierung	urspr. Höhe 363.364,17 Laufzeit von 05.2001 bis 06.2006 Zinsfuß 2,250 % KZ. Gl. 21 Währung: EUR	HHSt. Zugang Abgang Zinsen Zinersätze Tilgungssers.	6320100346000 5320100346000 1320000650000
7 0004 10 0000 0	Darlehen Hauptschulsanierung PSK Wien Sitz Gläubiger: AT Finanzierung	urspr. Höhe 300.000,00 Laufzeit von 12.2007 bis 09.2040 Zinsfuß 4,987 % KZ. Gl. 21 Währung: EUR	HHSt. Zugang Abgang Zinsen Zinersätze Tilgungssers.	6212000346000 1212000346000 1212000650000
7 0005 10 0000 0	Darlehen Aufschließungsstraße PSK Wien Sitz Gläubiger: AT Finanzierung	urspr. Höhe 88.000,00 Laufzeit von 12.2007 bis 09.2040 Zinsfuß 4,987 % KZ. Gl. 21 Währung: EUR	HHSt. Zugang Abgang Zinsen Zinersätze Tilgungssers.	6650000346000 1650000346100 1650000650100
7 0008 10 0000 0	Darlehen für Badsanierung Sparkasse Riedau Sitz Gläubiger: AT Restfinanzierung San.Bad	urspr. Höhe 94.474,68 Laufzeit von 07.1995 bis 07.2005 Zinsfuß 4,500 % KZ. Gl. 21 Währung: EUR	HHSt. Zugang Abgang Zinsen Zinersätze Tilgungssers.	6833000346000 1833000346000 1833000650000

Zwischensumme 1

2) S c h u l d e n f ü r E i n r i c h t u n g e n d e r G e b i e t s k ö r p e r s c h a f t , b e i d e n e n j ä h r l i c h o r d e n t l i c h e E i n n a h m e n i n d e r H ö h e v o n m i n d e s t e n s 5 0 % d e r o r d e n t l i c h e n A u s g a b e n e r z i e l t w e r d e n .

7 1003 20 0000 0	WWF-Darl.Kanalbau RHV BA 1 Bank Austr.38,74 %Riedau Sitz Gläubiger: AT Kto-Nr.78010501/78010502	urspr. Höhe 0,00 Laufzeit von 09.1993 bis 07.2031 Zinsfuß 2,000 % KZ. Gl. 22 Währung: EUR	HHSt. Zugang Abgang Zinsen Zinersätze Tilgungssers.	6851000344000 1851000346100 1851000650100
------------------	--	--	---	---

S c h u l d e n n a c h w e i s

**2) S c h u l d e n für Einrichtungen der Gebietskörperschaft, bei denen jährlich ordentliche
Einnahmen in der Höhe von mindestens 50 % der ordentlichen Ausgaben erzielt werden.**

7 1004 20 0000 0	KoK-Darl.Kanalb RHW BA2 KoK.Ant.Riedau 100+84,18 Sitz Gläubiger: AT Kto-Nr.85064502/85064503	urspr. Höhe 0,00 Laufzeit von 09.1993 bis 03.2031 Zinsfuß 2,000 % KZ. Gl. 22 Währung: EUR	HHSt. Zugang 1851000344200 Abgang 1851000346200 Zinsen 1851000650200 Zinsersätze Tilgungssers.
7 1005 20 0000 0	KKAG. Darl.Wasserl.Bau R-Süd Österr.Kommunalkredit AG Sitz Gläubiger: AT WL-BAU KtoNr.76030801	urspr. Höhe 121.436,31 Laufzeit von 03.1984 bis 03.2014 Zinsfuß 3,000 % KZ. Gl. 21 Währung: EUR	HHSt. Zugang 6850000344000 Abgang 1850000346100 Zinsen 1850000650100 Zinsersätze Tilgungssers.
7 1007 20 0000 0	Kkag Darl.Wasserl.Erweit. Österr.Kommunalkredit AG Sitz Gläubiger: AT Kto-Nr. 84039201	urspr. Höhe 0,00 Laufzeit von 09.1988 bis 03.2018 Zinsfuß 3,000 % KZ. Gl. 21 Währung: EUR	HHSt. Zugang 6850000344000 Abgang 1850000346000 Zinsen 1850000650000 Zinsersätze Tilgungssers.
7 1008 20 0000 0	Kanalbauerweiterung Schwaben Raiba Riedau Sitz Gläubiger: AT Kanalbauerweiterung	urspr. Höhe 218.018,50 Laufzeit von 12.1996 bis 07.2006 Zinsfuß 3,250 % KZ. Gl. 21 Währung: EUR	HHSt. Zugang 6851000344000 Abgang 1851000346000 Zinsen 1851000650300 Zinsersätze Tilgungssers.
7 1009 20 0000 0	PSK Darlehen Drucksteigerung Postsparkasse Sitz Gläubiger: AT Drucksteigerungsanlage	urspr. Höhe 69.000,00 Laufzeit von 11.2003 bis 11.2008 Zinsfuß 2,375 % KZ. Gl. 21 Währung: EUR	HHSt. Zugang 6850000344000 Abgang 1850000346200 Zinsen 1850000650200 Zinsersätze Tilgungssers.
7 1010 20 0000 0	ÖBB Projektfinanzierung Postsparkasse Sitz Gläubiger: AT ÖBB Projekt Finanzierung	urspr. Höhe 635.000,00 Laufzeit von 03.2005 bis 09.2037 Zinsfuß 2,305 % KZ. Gl. 21 Währung: EUR	HHSt. Zugang 6650000346000 Abgang 1650000346000 Zinsen 1650000650000 Zinsersätze Tilgungssers.
7 1011 20 0000 0	Eigenanteil Kläranlage Psk Sitz Gläubiger: AT Eigenmittel Kläranlage	urspr. Höhe 265.000,00 Laufzeit von 06.2005 bis 06.2015 Zinsfuß 2,280 % KZ. Gl. 22 Währung: EUR	HHSt. Zugang 6851100346000 Abgang 1851000346600 Zinsen 1851000650500 Zinsersätze Tilgungssers.
7 1012 20 0000 0	Wohnhaussanierung Pomedt 3 Raiffeisenbank Schärding Sitz Gläubiger: AT Wohnhaussanierung	urspr. Höhe 7.300,00 Laufzeit von 03.2007 bis 09.2009 Zinsfuß 3,570 % KZ. Gl. 21 Währung: EUR	HHSt. Zugang 6846000346000 Abgang 1846000346000 Zinsen 1846000650000 Zinsersätze Tilgungssers.

Zwischensumme 2

Zwischensumme 1 + 2

S c h u l d e n n a c h w e i s

2	3	4	5	6	7	8	9
Stand zu Beginn des Haushaltsjahres	Zugang (Neuaufnahme)	Abgang (Tilgung)	Stand am Ende des Haushaltsjahres Sp. 2 + 3 - 4	Zinsen	Schuldendienst gesamt Sp. 4 + 6	Schulden- dienstersätze	Netto- aufwand Sp. 7 - 8
0,00	0,00	0,00	0,00	0,00	0,00	0,00	0,00
35.511,02	0,00	5.030,84	30.480,18	1.022,42	6.053,26	0,00	6.053,26
150.487,32	0,00	13.118,70	137.368,62	2.862,58	15.981,28	0,00	15.981,28
0,00	0,00	0,00	0,00	0,00	0,00	0,00	0,00
23.621,45	0,00	375,49	23.245,96	1.040,56	1.416,05	0,00	1.416,05
502.606,08	0,00	16.753,54	485.852,54	24.453,41	41.206,95	0,00	41.206,95
225.506,17	0,00	3.584,69	221.921,48	9.933,80	13.518,49	0,00	13.518,49
6.813,34	0,00	486,66	6.326,68	242,85	729,51	0,00	729,51
944.545,38	0,00	39.349,92	905.195,46	39.555,62	78.905,54	0,00	78.905,54
1.286.245,38	0,00	47.633,91	1.238.611,47	51.642,65	99.276,56	0,00	99.276,56

S c h u l d e n n a c h w e i s

 3) S c h u l d e n, die für andere Gebietskörperschaften aufgenommen worden sind
 und deren Schuldendienst mindestens zur Hälfte erstattet wird.

7 2000 30 0000 0	Invest.Darl.Kanalbau Land Oberösterreich Sitz Gläubiger: AT Kanalbau Reinh.Verband	urspr. Höhe 0,00 Laufzeit von bis Zinsfuß 0,000 % KZ. Gl. 32 Währung: EUR	HHSt. Zugang 6851000341000 Abgang Zinsen Zinersätze Tilgungssers.
7 2001 30 0000 0	Invest.Darl.Wassereitungsbau Land Oberösterreich Sitz Gläubiger: AT Wasserleitungsbau	urspr. Höhe 0,00 Laufzeit von bis Zinsfuß 0,000 % KZ. Gl. 32 Währung: EUR	HHSt. Zugang 6810000341000 Abgang Zinsen Zinersätze Tilgungssers.
			<hr/>
			Zwischensumme 3
			<hr/>
			Gesamtsumme
			<hr/>

S c h u l d e n n a c h w e i s

2	3	4	5	6	7	8	9
Stand zu Beginn des Haushaltsjahres	Zugang (Neuaufnahme)	Abgang (Tilgung)	Stand am Ende des Haushaltsjahres Sp. 2 + 3 - 4	Zinsen	Schuldendienst gesamt Sp. 4 + 6	Schulden- dienstersätze	Netto- aufwand Sp. 7 - 8
0,00	0,00	0,00	0,00	0,00	0,00	0,00	0,00
0,00	0,00	0,00	0,00	0,00	0,00	0,00	0,00
0,00	0,00	0,00	0,00	0,00	0,00	0,00	0,00
1.286.245,38	0,00	47.633,91	1.238.611,47	51.642,65	99.276,56	0,00	99.276,56

S c h u l d e n n a c h w e i s**n a c h G l ä u b i g e r n:**

	Stand zu Beginn des Haushaltsjahres Gesamthaushalt davon Abschn.85-89		Stand am Ende des Haushaltsjahres Gesamthaushalt davon Abschn.85-89	
1. Finanzschulden aus Auslandsanleihen und Darlehen bei ausländischen Finanzunternehmen (Kreditinstituten, Versicherungsgesellschaften und rechtlich selbständigen Pensionskassen) und sonstigen Unternehmungen				
a) für den eigenen Haushalt	0,00	0,00	0,00	0,00
b) aus weitergegebenen Anleihen und Darlehen	0,00	0,00	0,00	0,00
2. Finanzschulden aus Inlandsanleihen und Darlehen bei inländischen Finanzunternehmen (Kreditinstituten, Versicherungsgesellschaften und rechtlich selbständigen Pensionskassen) und sonstigen Unternehmungen				
a) für den eigenen Haushalt	1.060.739,21	209.619,79	1.016.689,99	191.094,76
b) aus weitergegebenen Anleihen und Darlehen	225.506,17	225.506,17	221.921,48	221.921,48
3. Finanzschulden aus Darlehen von Trägern des öffentlichen Rechts (Sektor Staat)				
a) von Bund, Bundesfonds und Bundeskammern	0,00	0,00	0,00	0,00
b) von Ländern, Landesfonds und Landeskammern	0,00	0,00	0,00	0,00
c) von Gemeinden, Gemeindeverbänden und -fonds	0,00	0,00	0,00	0,00
d) von Sozialversicherungsträgern	0,00	0,00	0,00	0,00
4. Finanzschulden aus Darlehen von sonstigen Trägern des öffentlichen Rechts				
a) für den eigenen Haushalt	0,00	0,00	0,00	0,00
b) aus weitergegebenen Darlehen	0,00	0,00	0,00	0,00
Gesamtsumme	1.286.245,38	435.125,96	1.238.611,47	413.016,24

Berechnung der öffentlichen Schulden
(mit den gegebenen Zahlen)

Stand zu Beginn des Haushaltsjahres

Stand am Ende des Haushaltsjahres

Finanzschulden aus Inlandsanleihen und Darlehen bei inländischen Finanzunternehmen und sonstigen Unternehmungen für den eigenen Haushalt (Gesamthaushalt)		1.286.245,38		1.238.611,47
abzüglich der Finanzschulden aus Inlandsanleihen und Darlehen bei inländischen Finanzunternehmen und sonstigen Unternehmungen für den eigenen Haushalt in den Abschnitten 85-89 (Eigenbetriebe)	-	435.125,96	-	413.016,24
ergibt Stand der öffentlichen Schulden ("Maastricht-Schuldenstand")		851.119,42		825.595,23

Schuldendienst nach Unterabschnitten

	Voranschlag 2008	Voranschlag 2007	Rechnungsergebnis 2006
212000 Hauptschulen			
Zinsen für Finanzschulden	10.600,00	0,00	0,00
Rückzahlung von Finanzschulden an Kreditinstitute	192.900,00	0,00	0,00
Schuldendienst für 212000	203.500,00	0,00	0,00
212100 Hauptschulen			
Zinsen für Finanzschulden	0,00	0,00	0,00
Rückzahlung von Finanzschulden an Kreditinstitute	127.600,00	0,00	0,00
Schuldendienst für 212100	127.600,00	0,00	0,00
650000 Eisenbahnen			
Zinsen für Finanzschulden	27.600,00	20.300,00	11.903,69
Rückzahlung von Finanzschulden an Kreditinstitute	19.000,00	42.500,00	60.101,63
Schuldendienst für 650000	46.600,00	62.800,00	72.005,32
650100 Eisenbahnen			
Zinsen für Finanzschulden	0,00	0,00	0,00
Rückzahlung von Finanzschulden an Kreditinstitute	76.400,00	0,00	0,00
Schuldendienst für 650100	76.400,00	0,00	0,00
650400 Eisenbahnen			
Zinsen für Finanzschulden	0,00	0,00	0,00
Rückzahlung von Finanzschulden an Kreditinstitute	21.000,00	0,00	0,00
Schuldendienst für 650400	21.000,00	0,00	0,00
846000 Wohn- und Geschäftsgebäude			
Zinsen für Finanzschulden	300,00	300,00	0,00
Rückzahlung von Finanzschulden an Kreditinstitute	500,00	500,00	0,00
Schuldendienst für 846000	800,00	800,00	0,00
850000 Betriebe der Wasserversorgung			
Zinsen für Finanzschulden	5.100,00	6.100,00	6.177,53
Rückzahlung von Finanzschulden an Kreditinstitute	18.700,00	25.800,00	32.534,58
Schuldendienst für 850000	23.800,00	31.900,00	38.712,11
851000 Abwasserbeseitigung			
Zinsen für Finanzschulden	10.000,00	9.100,00	7.482,15
Rückzahlung von Finanzschulden an Kreditinstitute	3.600,00	3.600,00	45.171,61
Schuldendienst für 851000	13.600,00	12.700,00	52.653,76
851100 Betriebe der Abwasserbeseitigung			
Zinsen für Finanzschulden	0,00	0,00	0,00
Rückzahlung von Finanzschulden an Kreditinstitute	35.900,00	0,00	0,00
Schuldendienst für 851100	35.900,00	0,00	0,00
Gesamter Schuldendienst	549.200,00	108.200,00	163.371,19

Nachweis L e a s i n g

Ktonr. 1	Leasinggegenstand Leasinggeber Mietgegenstand 2	Laufzeit 3	jährliche Verpflichtung (Leasingrate + Zinsen) 4	Zuschüsse 5	Nettobelastung (j. Verpfl. - Zuschüsse) 6
7 6000 00 0000 0	Leasing Hauptschulsanierung Raiffeisen Kommunalleasi Sanierung Hauptschule	07.2006-07.2021	0,00	0,00	0,00
Gesamtsumme			0,00	0,00	0,00

N A C H W E I S

 ÜBER DIE VERANSCHLAGTEN FINANZZUWEISUNGEN, ZUSCHÜSSE ODER BEITRÄGE
 VON UND AN GEBIETSKÖRPERSCHAFTEN

LFD. NR.	KENN- ZIFFER	NAMENTL. ABSCHNITTE U. UNTERABSCHN.	BEZEICHNUNG DER ZUSCHÜSSE OD. BEITRÄGE	HÖHE DER VERANSCHLAGTEN ZUWEISUNGEN EINNAHMEN	BEITRÄGE AUSGABEN	
1	2	3	4	5	6	
1. B U N D						
1	2 010000	817000	Zentralamt	KOSTENERS.des Bundes f.so	100,00	0,00
2	2 925000	859300	Ertragsanteile an gemeins	Ertragsanteile Getränkest	78.700,00	0,00
Z W I S C H E N S U M M E				78.800,00	0,00	
2. L A N D						
3	1 220000	720000	Berufsbildende Pflichtsch	Lfd.Schulerhaltungsaufwan	0,00	26.800,00
4	1 220000	720100	Berufsbildende Pflichtsch	Bau-U.Einrichtungsaufwand	0,00	17.600,00
5	1 562000	751000	Sprengelbeiträge	LFD.TZ AN LAND Krankenans	0,00	334.700,00
6	1 930000	751000	Landesumlage	Lfd.Transferz. (Landesuml	0,00	112.600,00
7	2 010000	817100	Zentralamt	Kostenersätze d.Landes f.	300,00	0,00
8	2 212000	861000	Hauptschulen	Lfd.Trandferz.V.Land, Lb	1.600,00	0,00
9	2 240000	861300	Kindergärten	Lfde.Transferz.V.Land,Kin	4.200,00	0,00
10	2 273000	861000	Volksbüchereien	Lfd.Transferz.Vom Land	1.000,00	0,00
11	2 846000	871100	Wohn- und Geschäftsgebäude	Kap.Transferz.V.L.Annuita	100,00	0,00
12	2 850000	871000	Betriebe der Wasserversor	Ktfz.V.Land,Lwu	3.600,00	0,00
13	6 815000	871000	Kinderspielplatz Pomedt	Kap.Tfz.V.Land, Landeszus	16.000,00	0,00
Z W I S C H E N S U M M E				26.800,00	491.700,00	
3. G E M E I N D E N						
14	1 232000	720000	Schülerbetreuung	Kostenbeiträge f.Leistung	0,00	400,00
15	1 240000	729900	Kindergärten	Ktfz.Vergütung an Abschni	0,00	2.000,00
16	1 419000	752000	Sonstige Einrichtungen un	Lfd.Tfz.A.Gemeindeverband	0,00	410.600,00
17	1 813000	752000	Abfallabfuhr	Lfd.Tfz.An Bezirksabfallv	0,00	15.000,00
18	1 851000	754000	Abwasserbeseitigung	Lfd.TFZ./Darlehen	0,00	205.700,00
19	2 212000	817000	Hauptschulen	Kostenersaetze Als Erhalt	230.000,00	0,00
20	2 232000	817000	Schülerbetreuung	Kostenersätze Als Erhaltu	16.600,00	0,00
21	2 510000	817300	Medizinische Bereichverso	Beitr.F.Sonst.Verwalt.Lei	2.700,00	0,00
22	2 813000	852300	Abfallabfuhr	Entgelt Altstoffsammelplä	900,00	0,00
Z W I S C H E N S U M M E				250.200,00	633.700,00	
G E S A M T S U M M E				355.800,00	1.125.400,00	

N A C H W E I S

DER VERGÜTUNGEN ZWISCHEN VERWALTUNGSZWEIGEN (ENTGELTE FÜR TATSÄCHLICH ERBRACHTE
LEISTUNGEN VON OD. AN WIRTSCHAFTL. UNTERNEHMUNGEN ODER BETRIEBSÄHNLICHEN EINRICHTUNGEN)

VERG. LEISTENDER ABSCHNITT KZ BZW. UNTERABSCHNITT	VERG. EMPFANGENDER ABSCHNITT KZ BZW. UNTERABSCHNITT	AUSGABEN	EINNAHMEN
001	001		
1 0100 Zentralamt	2 0100 Zentralamt	4.400,00	3.600,00
1 1630 Freiwillige Feuerwehr	2 3200 Ausbildung in Musik u. da	300,00	2.200,00
1 2110 Volksschule	2 6170 Bauhöfe	2.200,00	114.400,00
1 2120 Hauptschulen	2 8210 Fuhrpark	5.600,00	19.600,00
1 2320 Schülerbetreuung	2 8330 Freibad	1.200,00	7.600,00
1 2400 Kindergärten		2.000,00	
1 2620 Sportplätze		1.100,00	
1 3200 Ausbildung in Musik u. da		300,00	
1 3810 Maßnahmen der Kulturpflieg		1.700,00	
1 6120 Gemeindestraßen		20.000,00	
1 6170 Bauhöfe		400,00	
1 6400 Einrichtungen u.Maßn.n.d.		2.500,00	
1 8120 WC-Anlagen		1.200,00	
1 8130 Abfallabfuhr		3.400,00	
1 8140 Straßenreinigung		11.700,00	
1 8150 Park- und Gartenanlagen,K		29.600,00	
1 8160 Öffentliche Beleuchtung u		8.800,00	
1 8170 Friedhöfe und Einsegnungs		7.100,00	
1 8210 Fuhrpark		2.900,00	
1 8280 Sonstige Märkte		2.100,00	
1 8330 Freibad		13.300,00	
1 8460 Wohn- und Geschäftsgebäud		2.200,00	
1 8461 Wohn- und Geschäftsgebäud		400,00	
1 8500 Betriebe der Wasserversor		13.300,00	
1 8510 Abwasserbeseitigung		9.000,00	
	Z W I S C H E N S U M M E	146.700,00	147.400,00
	G E S A M T S U M M E	146.700,00	147.400,00

HH-STELLE	E I N N A H M E N	QU	VORA. FÜR DAS 2008	DAS FINANZJAHR 2007	RECHNUNGSERG. 2006
VORHABEN Barrierefreies Gemeindeamt					
6 010000	871100 Kap.Tfz.Land-Bedarfszuweisungen	33	0,00	30.400,00	0,00
S U M M E			0,00*	30.400,00*	0,00*
VORHABEN Erweiterungsbau Volks- u. Hauptschule					
6 212000	346000 Darlehen	55	0,00	300.000,00	0,00
	823000 Zinsen	14	0,00	0,00	473,76
	829000 Sonstige Einnahmen	18	0,00	0,00	23.580,00
	871000 Kap.Transferzahl.Land	33	92.800,00	20.000,00	161.702,00
	871100 Kap.TFZ Land, Bedarfszuweisung	33	92.800,00	118.400,00	150.000,00
	872000 Kapitaltransferzahl. Gemeinden	33	0,00	0,00	32.613,58
	963200 Abwicklung Soll-Überschuss Vorvorjahr	82	0,00	196.500,00	0,00
	963100 Abwicklung Soll-Überschuss Vorjahr	82	195.400,00	0,00	89.487,10
S U M M E			381.000,00*	634.900,00*	457.856,44*
VORHABEN Hs Auserschulisch					
6 212100	871000 Kap.Tfz.Land	33	38.800,00	48.400,00	50.000,00
	871100 KAP.TFZ.LAND BZ-Mittel	33	8.800,00	0,00	0,00
	963200 Abwicklung Soll-Überschuss Vorvorjahr	82	0,00	180.000,00	0,00
	963100 Abwicklung Soll-Überschuss Vorjahr	82	80.000,00	0,00	130.000,00
S U M M E			127.600,00*	228.400,00*	180.000,00*
VORHABEN Musikschule Errichtung					
6 320000	871100 Kap.TFZ Land, Bedarfszuweisung	33	103.500,00	1.900,00	0,00
S U M M E			103.500,00*	1.900,00*	0,00*
VORHABEN Strassenbau Schwabenbach					
6 612100	910000 Zuführung von Aschn. 6502	81	11.800,00	0,00	0,00
	963200 Abwicklung Soll-Überschuss Vorvorjahr	82	2.800,00	2.800,00	0,00
	963100 Abwicklung Soll-Überschuss Vorjahr	82	5.400,00	0,00	2.815,67
S U M M E			20.000,00*	2.800,00*	2.815,67*
VORHABEN Straßenbau u.Gehsteig Berg					
6 612110	871100 KTZ vom Land (BZ)	33	0,00	60.500,00	0,00
	910000 Anteilsbetrag ord.HH	81	0,00	0,00	14.500,00
	963100 Abwicklung Soll-Überschuss Vorjahr	82	14.500,00	0,00	0,00
S U M M E			14.500,00*	60.500,00*	14.500,00*
VORHABEN Strassenbau Schwaben					
6 612200	871000 KTZ vom Land	33	0,00	0,00	6.000,00
	871100 KTZ vom Land (BZ)	33	0,00	2.600,00	0,00
S U M M E			0,00*	2.600,00*	6.000,00*

HH-STELLE	A U S G A B E N	QU	VORA. FÜR DAS 2008	DAS FINANZJAHR 2007	RECHNUNGSERG. 2006
VORHABEN Barrierefreies Gemeindeamt					
5 010000	964200 Abwicklung Soll-Abgang Vorvorjahr	86	0,00	30.400,00	0,00
	964100 Abwicklung Soll-Abgang Vorjahr	86	0,00	0,00	30.422,12
	S U M M E		0,00*	30.400,00*	30.422,12*
VORHABEN Erweiterungsbau Volks- u. Hauptschule					
5 212000	010000 Baukosten Schulerweiterung	40	2.200,00	21.100,00	80.315,92
	043000 Betriebsausstattung Ausspeisung	41	0,00	0,00	1.021,13
	346000 Invest.Darl. von Finanzunternehmungen	65	185.600,00	0,00	0,00
	776000 Kap.Tfz.An Kreditinstitute	44	0,00	418.400,00	180.000,00
	S U M M E		187.800,00*	439.500,00*	261.337,05*
VORHABEN Hs Auserschulisch					
5 212100	346000 Invest.Darl. von Finanzunternehmungen	65	127.600,00	0,00	0,00
	776000 Kap.TFZ an Kreditinstitute	44	0,00	148.400,00	0,00
	S U M M E		127.600,00*	148.400,00*	0,00*
VORHABEN Musikschule Errichtung					
5 320000	010000 Musikschule Baukosten	40	0,00	1.100,00	46.055,97
	964200 Abwicklung Soll-Abgang Vorvorjahr	86	0,00	154.400,00	0,00
	964100 Abwicklung Soll-Abgang Vorjahr	86	103.500,00	0,00	108.384,01
	S U M M E		103.500,00*	155.500,00*	154.439,98*
VORHABEN Strassenbau Schwabenbach					
5 612100	002000 Strassenbau Schwabenbach	40	20.000,00	0,00	0,00
	S U M M E		20.000,00*	0,00*	0,00*
VORHABEN Straßenbau u.Gehsteig Berg					
5 612110	020000 Baukosten	41	0,00	0,00	1.680,10
	910000 Zuführungen zu Abschn. 6124 AOH	85	14.500,00	0,00	0,00
	964200 Abwicklung Soll-Abgang Vorvorjahr	86	0,00	46.000,00	0,00
	964100 Abwicklung Soll-Abgang Vorjahr	86	0,00	0,00	58.827,13
	S U M M E		14.500,00*	46.000,00*	60.507,23*
VORHABEN Strassenbau Schwaben					
5 612200	002000 Straßenbauten	40	0,00	0,00	1.345,15
	964200 Abwicklung Soll-Abgang Vorvorjahr	86	0,00	2.600,00	0,00
	964100 Abwicklung Soll-Abgang Vorjahr	86	0,00	0,00	7.295,24
	S U M M E		0,00*	2.600,00*	8.640,39*

HH-STELLE	E I N N A H M E N	QU	VORA. FÜR DAS 2008	DAS FINANZJAHR 2007	RECHNUNGSERG. 2006
VORHABEN Strassenbau Pomedt					
6 612300	871100 Kap.Tfz.V.Land, Bedarfszuweisung	33	0,00	9.300,00	0,00
S U M M E			0,00*	9.300,00*	0,00*
VORHABEN Erschließung Pomedt/Schwaben					
6 612400	871000 KTZ vom Land (LZ)	33	40.000,00	0,00	0,00
	910000 Zuführungen von Abschn. 61211 AOH	81	14.500,00	0,00	0,00
	910100 Zuführungen - Verkehrsflächenbeitrag	81	7.500,00	0,00	0,00
S U M M E			62.000,00*	0,00*	0,00*
VORHABEN Linksabbiegestreifen Schwabenbach					
6 612600	871000 KTZ vom Land (LZ)	33	0,00	32.200,00	0,00
	871100 KTZ vom Land (BZ)	33	0,00	22.000,00	5.000,00
	963200 Abwicklung Soll-Überschuss Vorvorjahr	82	0,00	5.000,00	0,00
S U M M E			0,00*	59.200,00*	5.000,00*
VORHABEN Straßenbau Ob.Marktplatz/Schmidg./Mühlg.					
6 612700	871000 KTZ vom Land (LZ)	33	0,00	37.000,00	0,00
	871100 KTZ vom Land (BZ)	33	40.000,00	40.000,00	0,00
	875000 KTZ von Unternehmungen	34	0,00	7.800,00	0,00
	910100 Zuführungen - Verkehrsflächenbeitrag	81	0,00	8.300,00	0,00
	963100 Abwicklung Soll-Überschuss Vorjahr	82	19.500,00	0,00	0,00
S U M M E			59.500,00*	93.100,00*	0,00*
VORHABEN Bahnhofsumbau, Aufschl.Str.L513					
6 650000	346000 Darlehensaufnahme	55	0,00	88.000,00	0,00
	861100 BZ-Mittel	15	0,00	0,00	90.000,00
	871000 Kap.Tfz.V.Land	33	15.000,00	41.500,00	8.407,00
	871100 KTZ vom Land (BZ)	33	46.500,00	72.500,00	0,00
S U M M E			61.500,00*	202.000,00*	98.407,00*
VORHABEN Bahnhofsumbau, Park & Ride					
6 650100	871000 KTZ vom Land	33	0,00	196.500,00	0,00
	871100 KTZ vom Land (BZ)	33	0,00	20.000,00	0,00
	963100 Abwicklung Soll-Überschuss Vorjahr	82	76.400,00	0,00	0,00
S U M M E			76.400,00*	216.500,00*	0,00*
VORHABEN Bahnhofsumbau Gehsteig/Busbucht					
6 650200	871000 Kap.Tfz. Land	33	0,00	13.800,00	42.322,61
	871100 Kap.Tfz.Land Bz	33	0,00	47.000,00	0,00
	963100 Abwicklung Soll-Überschuss Vorjahr	82	11.800,00	0,00	0,00
S U M M E			11.800,00*	60.800,00*	42.322,61*

HH-STELLE	A U S G A B E N	QU	VORA. FÜR DAS 2008	DAS FINANZJAHR 2007	RECHNUNGSERG. 2006
VORHABEN Strassenbau Pomedt					
5 612300	964200 Abwicklung Soll-Abgang Vorvorjahr	86	0,00	9.300,00	0,00
	964100 Abwicklung Soll-Abgang Vorjahr	86	0,00	0,00	9.318,77
	S U M M E		0,00*	9.300,00*	9.318,77*
VORHABEN Erschließung Pomedt/Schwaben					
5 612400	002000 Straßenbauten	40	56.000,00	0,00	0,00
	002100 Planung und Bauleitung	40	6.000,00	0,00	0,00
	S U M M E		62.000,00*	0,00*	0,00*
VORHABEN Linksabbiegestreifen Schwabenbach					
5 612600	002000 Straßenbauten	40	0,00	67.800,00	0,00
	964200 Abwicklung Soll-Abgang Vorvorjahr	86	8.600,00	0,00	0,00
	S U M M E		8.600,00*	67.800,00*	0,00*
VORHABEN Straßenbau Ob.Marktplatz/Schmidg./Mühlg.					
5 612700	002000 Straßenbauten	40	59.500,00	65.300,00	0,00
	S U M M E		59.500,00*	65.300,00*	0,00*
VORHABEN Bahnhofsumbau, Aufschl.Str.L513					
5 650000	050000 Herstellung von Sonderanlagen	40	0,00	1.500,00	148.502,52
	964200 Abwicklung Soll-Abgang Vorvorjahr	86	0,00	216.500,00	0,00
	964100 Abwicklung Soll-Abgang Vorjahr	86	65.200,00	0,00	166.397,59
	S U M M E		65.200,00*	218.000,00*	314.900,11*
VORHABEN Bahnhofsumbau, Park & Ride					
5 650100	050000 Herstellung von Sonderanlagen	40	0,00	95.000,00	45.109,21
	346000 Invest.Darl. von Finanzunternehmungen	65	76.400,00	0,00	0,00
	964200 Abwicklung Soll-Abgang Vorvorjahr	86	0,00	45.100,00	0,00
	S U M M E		76.400,00*	140.100,00*	45.109,21*
VORHABEN Bahnhofsumbau Gehsteig/Busbucht					
5 650200	050000 Herstellung von Sonderanlagen	40	0,00	100,00	91.256,07
	910000 Zuführungen an Abschn. 6121 AOH	85	11.800,00	0,00	0,00
	964200 Abwicklung Soll-Abgang Vorvorjahr	86	0,00	48.900,00	0,00
	S U M M E		11.800,00*	49.000,00*	91.256,07*

HH-STELLE	E I N N A H M E N	QU	VORA. FÜR DAS 2008	DAS FINANZJAHR 2007	RECHNUNGSERG. 2006
VORHABEN Bahnhofsumbau, Lärmschutz					
6 650300	346000 Darlehen	55	0,00	0,00	136.500,00
	963200 Abwicklung Soll-Überschuss Vorvorjahr	82	0,00	23.900,00	0,00
	963100 Abwicklung Soll-Überschuss Vorjahr	82	10.800,00	0,00	0,00
	S U M M E		10.800,00*	23.900,00*	136.500,00*
VORHABEN Bahnhofsumbau, Gehsteigverbr. Brückenbau					
6 650400	871000 Kap. Tfz. Land	33	0,00	30.600,00	0,00
	871100 Kap. Tfz. Land Bz-Mittel	33	0,00	0,00	18.000,00
	963100 Abwicklung Soll-Überschuss Vorjahr	82	21.000,00	0,00	0,00
	S U M M E		21.000,00*	30.600,00*	18.000,00*
VORHABEN Bahnhofsumbau, Wasserbaul. Massnahmen					
6 650500	871000 Kap. Tfz. Land	33	0,00	9.400,00	651,55
	871100 Kap. Tfz. Land Bz-Mittel	33	40.000,00	46.300,00	0,00
	910300 Zuführungen - Kanalanschlussgebühren	81	0,00	0,00	28.100,00
	S U M M E		40.000,00*	55.700,00*	28.751,55*
VORHABEN Kinderspielplatz Pomedt					
6 815000	871000 Kap. Tfz. V. Land, Landeszuschuss	33	16.000,00	3.000,00	0,00
	871100 KTZ vom Land (BZ)	33	15.500,00	2.000,00	0,00
	963200 Abwicklung Soll-Überschuss Vorvorjahr	82	0,00	500,00	0,00
	963100 Abwicklung Soll-Überschuss Vorjahr	82	0,00	0,00	486,00
	S U M M E		31.500,00*	5.500,00*	486,00*
VORHABEN Errichtung Wirtschaftshof					
6 820000	871000 KTZ vom Land (LZ)	33	25.000,00	0,00	0,00
	S U M M E		25.000,00*	0,00*	0,00*
VORHABEN Sanierung Freibad					
6 833000	871000 KTZ vom Land (LZ)	33	340.000,00	18.500,00	0,00
	871100 KTZ vom Land (BZ)	33	340.000,00	0,00	18.500,00
	S U M M E		680.000,00*	18.500,00*	18.500,00*
VORHABEN Wasserleitungsbau					
6 850000	870000 Kap. Tfz. V. Bund	33	0,00	0,00	4.021,40
	871100 KTZ vom Land (BZ)	33	0,00	20.000,00	0,00
	910000 Anteilsbetrag Ord. Haushalt	81	0,00	0,00	17.500,00
	963200 Abwicklung Soll-Überschuss Vorvorjahr	82	1.500,00	1.500,00	0,00
	963100 Abwicklung Soll-Überschuss Vorjahr	82	20.000,00	0,00	0,00
	S U M M E		21.500,00*	21.500,00*	21.521,40*

HH-STELLE	A U S G A B E N	QU	VORA. FÜR DAS 2008	DAS FINANZJAHR 2007	RECHNUNGSERG. 2006
VORHABEN Bahnhofsumbau, Lärmschutz					
5 650300	050000 Herstellung von Sonderanlagen	40	0,00	13.100,00	102.021,06
	964100 Abwicklung Soll-Abgang Vorjahr	86	0,00	0,00	10.567,12
S U M M E			0,00*	13.100,00*	112.588,18*
VORHABEN Bahnhofsumbau, Gehsteigverbr. Brückenbau					
5 650400	346000 Invest. Darl. von Finanzunternehmen	65	21.000,00	0,00	0,00
	964200 Abwicklung Soll-Abgang Vorvorjahr	86	0,00	9.600,00	0,00
	964100 Abwicklung Soll-Abgang Vorjahr	86	0,00	0,00	27.600,00
S U M M E			21.000,00*	9.600,00*	27.600,00*
VORHABEN Bahnhofsumbau, Wasserbaul. Massnahmen					
5 650500	050000 Herstellung von Sonderanlagen	40	0,00	5.900,00	58.877,86
	964200 Abwicklung Soll-Abgang Vorvorjahr	86	0,00	58.200,00	0,00
	964100 Abwicklung Soll-Abgang Vorjahr	86	8.400,00	0,00	28.107,29
S U M M E			8.400,00*	64.100,00*	86.985,15*
VORHABEN Kinderspielplatz Pomedt					
5 815000	002000 Baukosten	40	27.000,00	5.000,00	0,00
	964100 Abwicklung Soll-Abgang Vorjahr	86	4.500,00	0,00	0,00
S U M M E			31.500,00*	5.000,00*	0,00*
VORHABEN Errichtung Wirtschaftshof					
5 820000	010000 Baukosten	40	50.000,00	800,00	0,00
	964100 Abwicklung Soll-Abgang Vorjahr	86	9.300,00	0,00	0,00
S U M M E			59.300,00*	800,00*	0,00*
VORHABEN Sanierung Freibad					
5 833000	010000 Baukosten Sanierung Freibad	40	666.000,00	0,00	51.992,74
	964200 Abwicklung Soll-Abgang Vorvorjahr	86	0,00	33.500,00	0,00
	964100 Abwicklung Soll-Abgang Vorjahr	86	15.000,00	0,00	0,00
S U M M E			681.000,00*	33.500,00*	51.992,74*
VORHABEN Wasserleitungsbau					
5 850000	910200 Zuführung an Abschn. 850010 AOH	85	21.500,00	0,00	0,00
	964100 Abwicklung Soll-Abgang Vorjahr	86	0,00	0,00	20.037,77
S U M M E			21.500,00*	0,00*	20.037,77*

HH-STELLE	E I N N A H M E N	QU	VORA. FÜR DAS 2008	DAS FINANZJAHR 2007	RECHNUNGSERG. 2006
VORHABEN Erschließung Pomedt/Schwaben Siedlungsg					
6 850010	346000 Invest.Darl. von Finanzunternehmungen	55	173.500,00	0,00	0,00
	910000 Zuführungen von Abschn. 8500	81	21.500,00	0,00	0,00
	910200 Zuführungen - Wasseranschlussgebühren	81	0,00	9.000,00	0,00
	963100 Abwicklung Soll-Überschuss Vorjahr	82	9.000,00	0,00	0,00
	S U M M E		204.000,00*	9.000,00*	0,00*
VORHABEN Ortskanalisation					
6 851000	910300 Anteilsbetrag Ord.Haushalt (I-Beiträge)	81	0,00	12.100,00	0,00
	S U M M E		0,00*	12.100,00*	0,00*
VORHABEN RHV Kläranlage Eigenmittel 10%					
6 851100	963200 Abwicklung Soll-Überschuss Vorvorjahr	82	35.900,00	35.900,00	0,00
	963100 Abwicklung Soll-Überschuss Vorjahr	82	0,00	0,00	35.897,13
	S U M M E		35.900,00*	35.900,00*	35.897,13*
VORHABEN Erschließung Pomedt/Schwaben Siedlungsg					
6 851200	346000 Invest.Darl. von Finanzunternehmungen	55	329.800,00	0,00	0,00
	910300 Zuführungen - Kanalanschlussgebühren	81	4.000,00	0,00	0,00
	963100 Abwicklung Soll-Überschuss Vorjahr	82	13.200,00	0,00	0,00
	S U M M E		347.000,00*	0,00*	0,00*

HH-STELLE	A U S G A B E N	QU	VORA. FÜR DAS FINANZJAHR 2008	RECHNUNGSERG. 2007	RECHNUNGSERG. 2006
VORHABEN Erschließung Pomedt/Schwaben Siedlungsg					
5 850010	004000 Wasser-u. Kanalisationsbauten	40	227.000,00	0,00	0,00
	004100 Planung und Bauleitung	40	21.000,00	12.500,00	0,00
S U M M E			248.000,00*	12.500,00*	0,00*
VORHABEN Ortskanalisation					
S U M M E			0,00*	0,00*	0,00*
VORHABEN RHV Kläranlage Eigenmittel 10%					
5 851100	346000 Invest.Darl. von Finanzunternehmungen	65	35.900,00	0,00	0,00
S U M M E			35.900,00*	0,00*	0,00*
VORHABEN Erschließung Pomedt/Schwaben Siedlungsg					
5 851200	004000 Wasser- und Kanalisationsbauten	40	363.000,00	0,00	0,00
	004100 Planung und Bauleitung	40	35.000,00	12.500,00	0,00
S U M M E			398.000,00*	12.500,00*	0,00*

D I E N S T P O S T E N P L A N

besetzt nach dem Stand vom 1.12.2007

PE	DP Bew.neu	DP Bew.alt	Name des Bediensteten Verwendung	Einstufung B/VB/S/P	Besch.ausmass	Ansatz	Proz.	Bemerkungen
Bedienstete der Allgemeinen Verwaltung								
1,00	GD 11.1	B II-VI	Gehmaier Katharina Amtsleiter	B	B VI 3	010000	100%	
1,00	GD 16.3	C I-IV/N2	Waldenberger Klaus Bauamt	B	C IV 4	010000	100%	
1,00	GD 16.3	C I-IV	Hörtenhuemer Silvia Kassenführ.	B	GD 16/5	010000	100%	
1,00	GD 18.5	I/c	Schärfl Michael Meldewesen	VB	I c 21	010000	100%	
0,55	GD 18.4	I/d	Laufenböck Margit Buchhaltung	VB	GD 18/5	010000	55 %	
1,00	GD 20.3	I/d	Kindlinger Mario Allg.Verw.	VB	I d 6	010000	100%	
Bedienstete der Schülerausspeisung								
0,56	GD 21.4	II/p3	Berger Maria 1.Schulköch	VB	II p3 14	232000	56 %	
0,48	GD 23.EB	II/p3	Ziegler Ingrid 2.Schulköch	VB	II p3 09	232000	48 %	
Bedienstete des Handwerklichen Dienstes								
1,00	GD 19.1	II/p2	Wölfleder Herbert Gdearbeiter	VB	II p2 20	617000	100%	-
1,00	GD 23.1	II/p3	Brunner Johann Gdearbeiter	VB	II p3 19	617000	100%	
1,00	GD 21.1	II/p4	Ebner Richard Schulwart	VB	GD 21/2	212000	100%	
1,00	GD 19.1	II/p3	Süss Alois Gdearbeiter	VB	GD 19/5	617000	100%	
0,40	GD 25.1	II/p5	Rosenberger Waltraud Reinigung	VB	II p5 06	212000	40 %	
0,40	GD 25.1	II/p5	Anzengruber Maria Reinigung	VB	II p5 06	212000	40 %	

D I E N S T P O S T E N P L A N

besetzt nach dem Stand vom 1.12.2007

PE	DP	Bew.neu	DP	Bew.alt	Name des Bediensteten Verwendung	Einstufung		Ansatz	Proz.	Bemerkungen
						B/VB/S/P	Besch.ausmass			
Bedienstete des Handwerklichen Dienstes										
0,30	GD	25.1	II/p5		Stiglmayr Claudia Reinigung	VB	II p5 07 30 %	320000	30%	
0,69	GD	25.1	II/p5		Pauzenberger Evelyn Reinigung	VB	II p5 06 68,75%	211000	69%	
0,40	GD	25.1	II/p5		Bachmayer Ursula Reinigung	VB	II p5 06 40 %	211000	40%	
0,70	GD	25.1	II/p5		Schärfl Maria-Lia Reinigung	VB	GD 25/5 70 %	010000 212000	31% 39%	
1,00	GD	21.2	II/p 4		Hölzl-Loher Helmut Bademeister	VB	GD 21/2	833000	100%	
0,40	GD	25.1	II/p5		Pointner Hermine Reinigung	VB	GD 25/1 40%	833000	40%	
0,36	GD	25.1	II/p5		Ziegler Ingrid Reinigung	VB	II p5 36,25%	212000	36%	

GEMEINDERATS BESCHLUSS, HEBESÄTZE, STEUERN	1 - 5
BERICHT ZUM VORANSCHLAG	
ABWEICHUNGEN ZUM VORANSCHLAG	6 - 13
ORDENTLICHER HAUSHALT	
GESAMTÜBERSICHT NACH GRUPPEN	14
VORANSCHLAGSQUERSCHNITT	17 - 20
EINZELNACHWEIS	
GRUPPE 0	21 - 26
GRUPPE 1	27 - 30
GRUPPE 2	31 - 38
GRUPPE 3	39 - 42
GRUPPE 4	43 - 44
GRUPPE 5	45 - 46
GRUPPE 6	47 - 50
GRUPPE 7	51 - 52
GRUPPE 8	53 - 62
GRUPPE 9	63 - 66
SAMMELNACHWEIS ÜBER LEISTUNGEN FÜR PERSONAL	67A- 67D
SAMMELNACHWEIS ÜBER AUSGABEN FÜR GEBRAUCHS- U. VERBRAUCHSGÜTER	68A- 69C
SAMMELNACHWEIS ÜBER SONSTIGEN VERWALTUNGS- U. BETRIEBSAUFWAND	70A- 71D
NACHWEISUNG DER RÜCKLAGEN	72
SCHULDENNACHWEIS	73 - 80
LEASINGNACHWEIS	81
NACHWEIS ÜBER VERANSCHLAGTE FINANZZUWEISUNGEN	82
NACHWEIS DER VERGÜTUNGEN ZWISCHEN VERWALTUNGSZWEIGEN	83
AUSSERORDENTLICHER HAUSHALT	
GESAMTÜBERSICHT NACH VORHABEN	15 - 16
EINZELNACHWEIS NACH VORHABEN	84 - 91
DIENSTPOSTENPLAN	92 - 93

ANZAHL DER DRUCKZEILEN 4230