




Marktgemeinde Riedau

Rechnungsabschluss 2021

Kundmachung - Entwurf Rechnungsabschluss



Zahl: 904/2021
Betreff: Entwurf Rechnungsabschluss für das
Finanzjahr 2021, Auflage

Marktgemeine Riedau, am 10.03.2022

Kundmachung

Im Sinne des § 92 Abs. 9 der OÖ. Gemeindeordnung 1990 idgF. wird hiermit kundgemacht, dass der Entwurf des Rechnungsabschluss der **Marktgemeinde Riedau** für das Finanzjahr 2021 von heute an zwei Wochen, das ist bis zum 31. März 2022, im Gemeindeamt zur öffentlichen Einsicht aufliegt und während der Amtsstunden eingesehen werden kann. Der Entwurf ist auch auf der Homepage der Gemeinde unter www.riedau.at abrufbar.

Etwage Einwendungen gegen den Entwurf können innerhalb der oben angeführten Auflagefrist von jedermann, der ein berechtigtes Interesse glaubhaft machen kann, schriftlich beim Gemeindeamt eingebracht werden.

Angeschlagen: 10. März 2022

Abgenommen: 01. April 2022



Der Bürgermeister

Kundmachung - Genehmigung Rechnungsabschluss



Zahl: 904/2021
Betreff: Rechnungsabschluss für das Finanzjahr
2021, Genehmigung

Marktgemeine Riedau, am 01. April 2022

Kundmachung

Im Sinne des § 93 Abs. 4 der OÖ. Gemeindeordnung 1990 idGF. wird hiermit kundgemacht, dass der vom Gemeinderat der **Marktgemeinde Riedau** in der am 31. März 2022 abgehaltenen öffentlichen Sitzung beschlossene Rechnungsabschluss für das Finanzjahr 2021 von heute an zwei Wochen im Gemeindeamt zur öffentlichen Einsicht aufliegt und während der Amtsstunden eingesehen werden kann.

Der Rechnungsabschluss ist auch auf der Homepage der Gemeinde unter www.riedau.at abrufbar.

Angeschlagen: 01. April 2022

Abgenommen: 19. April 2022



Der Bürgermeister

Verhandlungsschrift Prüfungsausschuss am 28.03.2022

VERHANDLUNGSSCHRIFT

über die nicht öffentliche **Sitzung des Prüfungsausschusses** der Marktgemeinde Riedau am
28.03.2022

Tagungsort: Sitzungssaal Marktgemeindeamt Riedau.

Anwesende:

01. GR Sascha Hübsch
02. GR Johannes Schönbauer
03. GR Anna Wimmer
04. ER Erst Sperl
05. ER Stefan Jebinger

Ersatzmitglieder:**Mitglied des Gemeinderates ohne Stimmrecht:**

Vize. Bgm.: Johann Schmideder GR-Franz Schabetsberger, GV Reinhard Windhager ER Maria Schmideder

Fachkundige Personen (§ 66 Abs. 2 OÖ. GemO.1990):

Petra Langmaier

Mitglieder mit beratender Stimme in Ausschüssen (§ 33 Abs. 7 OÖ. GemO. 1990):

Es fehlen:

entschuldigt:

unentschuldigt:

Schriftführer: Katharina Dick

Der Vorsitzende eröffnet um **19.02 Uhr** die Sitzung und stellt fest, dass

- a) die Sitzung von dem Obmann einberufen wurde;
- b) die Verständigung hierzu gemäß den vorliegenden Zustellnachweisen an alle Mitglieder bzw. Ersatzmitglieder zeitgerecht und schriftlich am **14.03.2022** unter Bekanntgabe der Tagesordnung erfolgt ist;
- c) die Beschlussfähigkeit gegeben ist;
- d) dass die Verhandlungsschrift über die letzte Sitzung vom **15.02.2022** bis zur heutigen Sitzung während der Amtsstunden zur Einsicht aufgelegt ist, während der Sitzung zur Einsicht noch aufliegt und gegen diese Verhandlungsschrift bis zum Sitzungsschluss Einwendungen eingebracht werden können.

T a g e s o r d n u n g

1. Rechnungsabschluss 2021
2. Allfälliges

TOP 1.) Rechnungsabschluss 2021

Das Ergebnis der lfd. Geschäftstätigkeit im Rechnungsabschluss ist negativ, die Liquidität der Gemeinde ist durch den Kassenkredit gegeben – Haushaltsausgleich gem. § 75 Abs. 4b Oö. GemO 1990.

Rechnungsabschluss 2021		Ergebnis der laufenden Geschäftstätigkeit					
Marktgemeinde Riedau		Rechnungsabschluss 2020		Voranschlag 2021		Rechnungsabschluss 2021	
Finanzierungsrechnung		Einzahlung	Auszahlung	Einzahlung	Auszahlung	Einzahlung	Auszahlung
Operative Gebarung	(MVAG 31/32)	4.201.936,58	4.118.091,22	4.118.200,00	4.321.800,00	4.518.449,62	4.311.633,42
Investive Gebarung	(MVAG 33/34)	282.657,45	456.473,25	521.800,00	1.579.900,00	355.512,59	1.015.640,09
Finanzierungstätigkeit	(MVAG 35/36)	700.000,00	140.960,86	753.500,00	113.000,00	200.000,00	82.097,30
Vorschlagsunwirksame Gebarung	(MVAG 41/42)	1.247.707,40	1.256.197,57	0,00	0,00	1.480.155,54	1.272.926,81
Zwischensumme		6.432.301,43	5.971.722,90	5.393.500,00	6.014.700,00	6.554.117,75	6.682.297,62
- abzüglich investive Einzelvorhaben (Code 1, 3-5)		986.546,60	459.106,37	1.375.400,00	1.583.500,00	623.079,88	894.450,44
- abzüglich Vorschlagsunwirksame Gebarung		1.247.707,40	1.256.197,57	0,00	0,00	1.480.155,54	1.272.926,81
Summe		4.198.047,43	4.256.418,96	4.018.100,00	4.431.200,00	4.450.882,33	4.514.920,37
Ergebnis der laufenden Geschäftstätigkeit			- 58.371,53		- 413.100,00		- 64.038,04

Weiters wurden den Mitgliedern des Prüfungsausschusses folgende Aufstellungen von der Finanzbuchhaltung zur Verfügung gestellt.

- Ergebnis der lfd. Geschäftstätigkeit
- Nachweis der liquiden Mittel (Kassenbestand)
- Nachweis über Haushaltsrücklagen und Zahlungsmittelreserven (Anlage 6b)
- Einzelnachweis über Finanzschulden und Schuldendienst (Anlage 6c)
- Nachweis über Transferzahlungen (Anlage 6a)
- Nachweis Kundenforderungen
- Erläuterung Abweichung gegenüber Ergebnisvoranschlag
- Erläuterung Abweichung gegenüber Finanzierungsvoranschlag

ER. Ernst Sperl: Das Inserat, welches in der Zeitung geschaltet wurde um € 400,- gehört für mich nicht auf das Konto 1/019000-723000 Repräsentation Amtspauschalien u. Repräsentationsausgaben, ich finde das muss der Bürgermeister selber bezahlen. Ich bitte um Aufklärung.

Obmann GR Sascha Hübsch: Es wurde das Konto 1/019000-723000 ebenso geprüft und kontrolliert im Vorfeld. Hier fällt auf, dass das Budget des Bürgermeisters zu EUR 2.922,79 nicht ausgeschöpft wurde und somit auch durch den Bürgermeister nicht verwendet wurden. Daher ist genannte Anzeige nicht relevant, da das vorgegebene Budget nur zur Hälfte genutzt wurde und so der Gemeinde Geld gespart wurde.

Obmann GR Sascha Hübsch bittet um Abstimmung, ob dieser Sache nachgegangen werden soll.

Abstimmung: 1 JA-Stimme
4 NEIN-Stimmen
0 Stimmenthaltungen

19:15 Uhr **ER. Stefan Jebinger** kommt zur Sitzung hinzu

Der Obmann stellt den Antrag, den vorliegenden Rechnungsabschluss für das Jahr 2021 zur Genehmigung an den Gemeinderat weiter zu geben.

Beschluss: 5 JA-Stimmen
0 NEIN-Stimmen
0 Stimmenthaltungen

TOP 2.) Allfälliges

Vorschlag nächste Sitzung 21.04.2022 (Schülerausspeisung nochmals kontrollieren)

Keine weiteren Wortmeldungen.


Genehmigung der Verhandlungsschrift über die letzte Sitzung

Gegen die während der Sitzung zur Einsicht aufgelegene Verhandlungsschrift über die letzte Sitzung vom **15.02.2022** wurden keine - folgende - Einwendungen erhoben:

Nachdem die Tagesordnung erschöpft ist und sonstige Anträge und Wortmeldungen nicht mehr vorliegen, schließt der Vorsitzende die Sitzung um 20:21 Uhr.



(Vorsitzender)



(Schriftführer)

Gegenständlicher Bericht wurde in der Sitzung des Gemeinderates vom 31.03.2022
behandelt. *Top 1*

Verhandlungsschrift Gemeinderat am 31.03.2022

VERHANDLUNGSSCHRIFT

über die öffentliche **Sitzung des Gemeinderates der Marktgemeinde Riedau** am Donnerstag, den **31. März 2022**

Tagungsort: Pramtalsaal

Beginn: 19:00 Uhr

Ende: 20:05 Uhr

Anwesende GR-Mitglieder:

- | | |
|---|-----------------------------|
| 1. Bgm. Markus Hansbauer als Vorsitzender | 13. GR Bernhard Rosenberger |
| 2. 1. Vizebgm. Johann Schmidseider | 14. |
| 3. GR Andreas Lengauer | 15. |
| 4. GR Alois Brunner | 16. |
| 5. GR Anna Wimmer | 17. |
| 6. GR Anna Zallinger | 18. |
| 7. GR Franz Schabetsberger | 19. |
| 8. GR Sascha Hübsch | |
| 9. GR Karin Eichinger | |
| 10. GV Michael Desch | |
| 11. GR Unterberger Andreas | |
| 12. GR Johannes Schönbauer | |

GR-Ersatzmitglieder:

ER Lukas Sumereder	für	GV Reinhard Windhager
ER Karl Kopfberger	für	GR Thomas Klugsberger
ER Monika Tallier	für	GR Marcel Weinberger
ER Christian Kalchgruber	für	GR Günther Humer
ER Roswitha Krupa	für	GR Elisabeth Jäger
ER Andreas Schroll	für	2. Vizebgm. Franz Arthofer jun.

Der Leiter des Gemeindeamtes:

design. AL Petra Langmaier

Sonstige Personen (§ 66 Abs. 2 OÖ. GemO.1990):

-

Der Schriftführer (§ 54 Abs. 2 OÖ. GemO. 1990):

design. AL Petra Langmaier

Es fehlen:

entschuldigt:

- GV Reinhard Windhager
- GR Marcel Weinberger
- GR Thomas Klugsberger
- GR Günther Humer
- GR Elisabeth Jäger
- 2. Vizebgm. Franz Arthofer jun.

unentschuldigt:

Der Vorsitzende eröffnet um **19:00 Uhr** die Sitzung und stellt fest, dass

- a) die Sitzung von ihm einberufen wurde;
- b) die-Verständigung hierzu gemäß den vorliegenden Zustellnachweisen an alle Mitglieder bzw. Ersatzmitglieder am **24.03.2022** unter Bekanntgabe der Tagesordnung erfolgt ist; ~~der Termin der heutigen Sitzung im Sitzungsplan (§ 54 Abs. 1 OÖ. GemO 2002) enthalten ist~~ und die Verständigung hierzu an alle Mitglieder bzw. Ersatzmitglieder zeitgerecht per Mail am **24.03.2022** unter Bekanntgabe der Tagesordnung erfolgt ist; die Abhaltung der Sitzung durch Anschlag an der Amtstafel öffentlich kundgemacht wurde;
- c) die Beschlussfähigkeit gegeben ist;
- d) die Verhandlungsschrift über die letzte Sitzung vom **27.01.2022** bis zur heutigen Sitzung während der Amtsstunden im Gemeindeamt zur Einsicht aufgelegt ist, während der Sitzung zur Einsicht noch aufliegt und gegen diese Verhandlungsschrift von jenen Gemeinderatsmitgliedern und Ersatzmitgliedern, welche an der betreffenden Sitzung teilgenommen haben bis zum Sitzungsschluss Einwendungen eingebracht werden können.

Sodann gibt der Vorsitzende noch folgende Mitteilungen:

Folgende Gemeinderatsmitglieder sind anzugeloben: ER Monika Tallier, ER Christian Kalchgruber

Folgender **Dringlichkeitsantrag** wurde gemäß § 46 Abs. 3 OÖ. GemO 2002 eingebracht:

Aufnahme des Tagesordnungspunktes:

Bürgerfragestunde – keine Wortmeldungen

Tagesordnung:

TOP 1. Berichte des Obmannes des Prüfungsausschusses (Kenntnisnahme)

TOP 2. Berichte des Obmannes des Kultur- und Vereinswesenausschusses (Kenntnisnahme)

TOP 3. Bericht des Obmannes des Sanitätsgemeindeverbandes (Kenntnisnahme)

TOP 4. Bericht des Obmannes des Wohnungsausschusses (Kenntnisnahme)

TOP 5. Rechnungsabschluss 2021 (Beratung und Beschlussfassung)

TOP 6. Mitgliedschaft im Verein Regionsverband Sauwald-Pramtal für die EU-Förderperiode 2023 – 2027 (Ausfinanzierung bis 2030) im Rahmen des LEADER-Programms (Beratung und Beschlussfassung)

TOP 7. Änderung des Pachtvertrages vom Freibadbuffet (Beratung und Beschlussfassung)

TOP 8. Resolutionsantrag der FPÖ Riedau – Spürbares Entlastungspaket zur Eindämmung der hohen Energiekosten (Beratung und Beschlussfassung)

TOP 9. Bericht des Bürgermeisters

TOP 10. Allfälliges

TOP 5. Rechnungsabschluss 2021 (Beratung und Beschlussfassung)

Der Bürgermeister gibt den Sachverhalt bekannt:

Die Fraktionen haben vollinhaltlich folgenden Unterlagen im Amtsvortrag erhalten:

Rechnungsabschluss 2021		Ergebnis der laufenden Geschäftstätigkeit					
Marktgemeinde Riedau		Rechnungsabschluss 2020		Voranschlag 2021		Rechnungsabschluss 2021	
Finanzierungsrechnung		Einzahlung	Auszahlung	Einzahlung	Auszahlung	Einzahlung	Auszahlung
Operative Gebarung	(MVAG 31/32)	4.201.936,58	4.118.091,22	4.118.200,00	4.321.800,00	4.518.449,62	4.311.633,42
Investive Gebarung	(MVAG 33/34)	282.657,45	456.473,25	521.800,00	1.579.900,00	355.512,59	1.015.640,09
Finanzierungstätigkeit	(MVAG 35/36)	700.000,00	140.960,86	753.500,00	113.000,00	200.000,00	82.097,30
Voranschlagsunwirksame Gebarung	(MVAG 41/42)	1.247.707,40	1.256.197,57	0,00	0,00	1.480.155,54	1.272.926,81
Zwischensumme		6.432.304,43	5.971.722,90	5.393.500,00	6.014.700,00	6.554.117,75	6.682.297,62
- abzüglich investive Einzelvorhaben (Code 1, 3-5)		986.546,60	459.106,37	1.375.400,00	1.583.500,00	623.079,88	894.450,44
- abzüglich Voranschlagsunwirksame Gebarung		1.247.707,40	1.256.197,57	0,00	0,00	1.480.155,54	1.272.926,81
Summe		4.198.047,43	4.256.418,96	4.018.100,00	4.431.200,00	4.450.882,33	4.514.920,37
Ergebnis der laufenden Geschäftstätigkeit			- 58.371,53		- 413.100,00		- 64.038,04

MARKTGEMEINDE RIEDAU

Gemeindenummer: 41416
Bezirk: Schärding



Lagebericht zum Rechnungsabschluss 2021 gemäß § 49 Oö. Gemeindehaushaltsordnung

Als Stichtag für die Erstellung des Rechnungsabschlusses 2021 wurde der 31. Jänner 2022 von dem Bürgermeister gewählt.

1. Entwicklung der liquiden Mittel (inkl. allfälliger Kassenkredite), wobei die Zahlungsmittelreserven gesondert anzuführen sind.

1.1. Liquide Mittel

	Voranschlag 2021 inkl. Nachtragsvoranschläge	Rechnungsabschluss 2021
Saldo 5 (Geldfluss aus der voranschlagswirksamen Gebarung)	-621.200,00	-335.408,60
Saldo 6 (Geldfluss aus der nicht voranschlagswirksamen Gebarung)		207.228,73
Saldo 7 (Veränderung an liquiden Mitteln)		-128.179,87

- Die Gemeinde konnte im abgelaufenen Haushaltsjahr die Summe der liquiden Mittel (SA7) um XXX Euro erhöhen
- Die Höhe der liquiden Mittel (SA7) ist im abgelaufenen Haushaltsjahr um -128.179,87 Euro gesunken.

Die Gründe für die Verringerung/Erhöhung der liquiden Mittel liegen: (Beispiele)

- in einem erhöhten Bedarf bei Instandhaltungsmaßnahmen (Einzelmaßnahmen anführen)
Instandhaltung von Wasserversorgung (mehrere Rohrbrüche) und Abwasserbeseitigungsanlagen
- folgenden einmaligen Einzahlungen/Auszahlungen
Ankauf Beamer für VS Riedau; erhöhte Beiträge Schulerhaltungsaufwand Berufsbildende Pflichtschulen, Ankauf Marktplatzverteiler, Grunderwerbssteuer Schulgebäude
- in der investiven Gebarung (investive Einzelvorhaben anführen):
- im Rückgang/Erhöhung der Kommunalsteuereinnahmen durch die Abwanderung/Zuzug der Firma XY
- in der vorzeitigen Tilgung von Darlehen

1.2. Bedarf an Kassenkrediten

Die maximale Höhe des Kassenkredits wurde vom Gemeinderat für das Haushaltsjahr 2021 mit 1.325.900,00 Euro festgesetzt und ein Kassenkreditvertrag mit einem Rahmen von 1.058.000,00 Euro abgeschlossen. Zum 31.12.2021 war der Kassenkredit mit einem Betrag von 0,00 Euro belastet.

1.3. Zahlungsmittelreserven und Rücklagen

Im Rechnungsabschluss (Anlage 6b) sind folgende Rücklagen und Zahlungsmittelreserven dargestellt:

Seite 22

Rechnungsabschluss 2021

Marktgemeinde Riedau

Nachweis über Haushaltsrücklagen und Zahlungsmittelreserven (Anlage 6b)

Haushaltsrücklagen Nr.	Verwendungszweck	Rücklagenstand			Zahlungsmittelreserven		
		31.12.2020	Zuführungen	Entnahmen	31.12.2021	31.12.2021	Konto-/Sparbuchnummer
8/9990934/00001	Rücklage Kanalsanierung	140.042,72	8,32	0,00	140.051,04	140.042,72	140.051,04 ZW 7 294007
8/9990934/00002	Rücklage Sanierung WL	100.391,73	5,90	0,00	100.397,63	137.877,69	AT05 2032 0327 0440 5830 ZW 8 294008
8/9990935/00003	Rücklage f.d. Infrastrukturmaßnahmen	129.795,53	8,60	64.038,04	65.766,09	200.923,53	AT60 2032 0327 0440 6101 ZW 10 294010 AT66 2032 0327 0440 6284
Gesamtsummen		370.229,98	22,82	64.038,04	306.214,76	478.843,94	370.252,80

Zahlungsmittelreserven in der Höhe von XXXX Euro sind als inneres Darlehen verwendet.
Davon als inneres Darlehen zur Reduktion des Kassenkredits: XXXX Euro
Davon als inneres Darlehen für investive Einzelvorhaben:

Investives Einzelvorhaben	Höhe inneres Darlehen	Zur Vorfinanzierung von	Geplante Rückzahlung des inneren Darlehens
	XXXX Euro	BZ/LZ	Jahr oder Zeitraum
		Sonstige Fördermittel	
		Anstelle eines Bankdarlehens	
		ete.	

Seite 23

2. Die Entwicklung des Ergebnisses der laufenden Geschäftstätigkeit, sowie Entwicklung des nachhaltigen Haushaltsgleichgewichts

2.1. Ergebnis der laufenden Geschäftstätigkeit

Rechnungsabschluss 2021		Ergebnis der laufenden Geschäftstätigkeit					
Marktgemeinde Riedau		Rechnungsabschluss 2020		Voranschlag 2021		Rechnungsabschluss 2021	
Finanzierungsrechnung		Einzahlung	Auszahlung	Einzahlung	Auszahlung	Einzahlung	Auszahlung
Operative Gebarung	(MVAG 31/32)	4.201.936,58	4.118.091,22	4.118.200,00	4.321.800,00	4.518.449,62	4.311.633,42
Investive Gebarung	(MVAG 33/34)	282.657,45	456.473,25	521.800,00	1.579.900,00	355.512,59	1.015.640,09
Finanzierungstätigkeit	(MVAG 35/36)	700.000,00	140.960,86	753.500,00	113.000,00	200.000,00	82.097,30
Voranschlagsunwirksame Gebarung	(MVAG 41/42)	1.247.707,40	1.256.197,57	0,00	0,00	1.480.155,54	1.272.926,81
Zwischensumme		6.432.301,43	5.971.722,90	5.393.500,00	6.014.700,00	6.554.117,75	6.682.297,62
- abzüglich investive Einzelvorhaben (Code 1, 3-5)		986.546,60	459.106,37	1.375.400,00	1.583.500,00	623.079,88	894.450,44
- abzüglich Voranschlagsunwirksame Gebarung		1.247.707,40	1.256.197,57	0,00	0,00	1.480.155,54	1.272.926,81
Summe		4.198.047,43	4.256.418,96	4.018.100,00	4.431.200,00	4.450.882,33	4.514.920,37
Ergebnis der laufenden Geschäftstätigkeit			- 58.371,53		- 413.100,00		- 64.038,04

Negativer Saldo:

Das Ergebnis der laufenden Geschäftstätigkeit im Rechnungsabschluss ist negativ. Daher wurden folgende Mittel in Anspruch genommen werden:

- Auflösung von allgemeinen Haushaltsrücklagen (inkl. Zahlungsmittelreserven) in der Höhe von 64.038,04 Euro – Haushaltsausgleich gem. § 75 Abs. 4a Oö. GemO 1990. Die Entnahme der Rücklage ist im Ergebnishaushalt gebucht.
- ~~Innere Darlehen aus Zahlungsmittelreserven zu gesetzlich zweckgebundenen Haushaltsrücklagen in der Höhe von XXXX Euro – Haushaltsausgleich gem. § 75 Abs. 4b Oö. GemO 1990~~
- Die Liquidität der Gemeinde ist durch den Kassenkredit gegeben – Haushaltsausgleich gem. § 75 Abs. 4b Oö. GemO 1990

Seite 24

Positiver Saldo:

Das Ergebnis der laufenden Geschäftstätigkeit im Rechnungsabschluss ist positiv. Aus dem „Überschuss“ wurden folgende Rücklagen im Ergebnishaushalt gebildet:

	Betrag
allgemeine Haushaltsrücklagen	
gesetzlich zweckgebundene Haushaltsrücklagen	

Der (restliche) Überschuss ergibt sich durch die Einzahlung von Einnahmeresten 2019.

Hinweis:

Alle im Finanzjahr 2019 angefallenen Einnahmen- u. Ausgabenreste wurden zur Gänze im Finanzjahr 2020 abgewickelt

2.2. Nachhaltiges Haushaltsgleichgewicht

- Nachhaltiges Haushaltsgleichgewicht wird erreicht.
- ~~Nachhaltiges Haushaltsgleichgewicht wird nicht erreicht,~~
 - ~~aufgrund der Auswirkungen der COVID-Pandemie.~~

Geplante Gegenmaßnahmen:

- ~~Hierzu ist ein sparsamer und wirtschaftlicher Umgang mit den finanziellen Mitteln angedacht, sowie auch die Genehmigung von Hilfspaketen.~~

„Siehe Nachweis über das nachhaltige Haushaltsgleichgewicht“

Seite 25

3. Entwicklung des Nettoergebnisses vor Entnahme von bzw. Zuweisungen an Haushaltsrücklagen

Das Nettoergebnis wird wesentlich durch die ergebniswirksamen Erträge und Aufwendungen beeinflusst. Diese betreffen insbesondere die Abschreibungen, 597.700,80 Euro) Erträge aus der Auflösung von Investitionszuschüssen (361.796,62 Euro) und die Dotierung von Rückstellungen (21.571,06 Euro) bzw. Auflösung von Rückstellungen (25.716,39 Euro).

	RA 2017*	RA 2018	RA 2019	RA 2020	VA 2021	RA 2021
Summe Erträge (MVAG-Code 21)	-	-	-	4.456.860,39	4.292.700,00	4.701.210,63
Summe Aufwände (MVAG-Code 22)	-	-	-	4.588.232,47	4.743.100,00	4.721.167,39
Nettoergebnis (SA 0)	-	-	-	-131.372,08	-450.400,00	-19.956,76
Entnahme von Haushaltsrücklagen (MVAG-Code 230)				108.613,96	88.600,00	64.038,04
Zuweisung von Haushaltsrücklagen (MVAG-Code 240)				27,10	0,00	22,82
Nettoergebnis (SA 00)				-22785,22	-367.600,00	44.058,46

*Aufgrund der Systemumstellung ab dem Jahr 2020 können Vorjahreswerte derzeit nicht eingetragen werden.

Seite 26

4. Entwicklung des Nettovermögens

4.1. Kumuliertes Nettoergebnis

Das Nettovermögen (Anlage 1 c – Punkt C) betrug mit 31.12.2021 einen Endbestand mit 6.429.582,37 Euro.

PASSIVA	Code	Endbestand 31.12.2020	Endbestand 31.12.2021	Veränderung
C Nettovermögen (Ausgleichsposten)	12	6.447.528,61	6.427.571,85	-19.956,76
C.I Saldo der Eröffnungsbilanz	121	6.105.343,48	6.105.343,48	0,00
C.I.1 Saldo der Eröffnungsbilanz	1210	6.105.343,48	6.105.343,48	0,00
C.II Kumuliertes Nettoergebnis	122	-28.044,85	16.013,61	44.058,46
C.II.1 Kumuliertes Nettoergebnis	1220	-28.044,85	16.013,61	44.058,46
C.III Haushaltsrücklagen	123	370.229,98	306.214,76	-64.015,22
C.III.1 Haushaltsrücklagen	1230	370.229,98	306.214,76	-64.015,22
C.IV Neubewertungsrücklagen (Umbewertungskonto)	124	0,00	0,00	0,00
C.IV.1 Neubewertungsrücklagen (Umbewertungskonto)	1240	0,00	0,00	0,00
C.V Fremdwährungsumrechnungsrücklagen	125	0,00	0,00	0,00
C.V.1 Fremdwährungsumrechnungsrücklagen	1250	0,00	0,00	0,00

4.2. Haushaltsrücklagen

Stand an Haushaltsrücklagen am 01.01.2021 370.229,98 Euro

Stand an Haushaltsrücklagen am 31.12.2021 306.214,76 Euro

Im Ergebnishaushalt wurden folgende Haushaltsrücklagen zugeführt:

- allgemeine Haushaltsrücklage 8,60 Euro (Entnahme 64.038,04 Euro für Haushaltsausgleich)
- gesetzlich zweckgebundene Haushaltsrücklage für 14,22 Euro

Im Ergebnishaushalt wurden folgende Haushaltsrücklagen zur Finanzierung investiver Einzelvorhaben entnommen:

Seite 27

- allgemeine Haushaltsrücklage 0,00 Euro
- gesetzlich zweckgebundene Haushaltsrücklage für 0,00 Euro

Im Ergebnishaushalt wurden folgende Haushaltsrücklagen zur Stärkung des Ergebnisses der laufenden Geschäftstätigkeit entnommen:

Rechnungsabschluss 2021		Nachweis über Haushaltsrücklagen und Zahlungsmittelreserven (Anlage 6b)						
Marktgemeinde Pöchlarn								
Haushaltsrücklagen Nr.	Verwendungszweck	Rücklagenstand			Zahlungsmittelreserven			
		31.12.2020	Zuführungen	Entnahmen	31.12.2021	31.12.2020	31.12.2021	
8/9990934/00001	Rücklage Kanalsanierung	140.042,72	8,32	0,00	140.051,04	140.042,72	140.051,04	ZW 7 294007
8/9990934/00002	Rücklage Sanierung WL	100.391,73	5,90	0,00	100.397,63	137.877,69	100.397,63	ZW 8 294008
8/9990935/00003	Rücklage f.d. Infrastrukturmaßnahmen	129.795,53	8,60	64.038,04	65.766,09	200.923,53	129.804,13	ZW 10 294010
								AT05 2032 0327 0440 5830
								AT60 2032 0327 0440 6101
								AT66 2032 0327 0440 6284
Gesamtsummen		370.229,98	22,82	64.038,04	306.214,76	478.843,94	370.252,80	

Seite 28

5. Entwicklung der langfristigen Finanzschulden und Verbindlichkeiten

5.1. Neuaufnahme von langfristigen Finanzschulden

Zusätzliche Darlehen wurden im abgelaufenen Haushaltsjahr für folgende investive Einzelvorhaben aufgenommen:

Investives Einzelvorhaben	Darlehenshöhe
Straßensanierung Bauprogramm 2021-2023	200.000,00 Euro

5.2. Tilgung von langfristigen Finanzschulden und Verbindlichkeiten

Die Finanzschulden und Verbindlichkeiten aus Darlehen und Finanzierungsleasing wurden plangemäß getilgt.

In nachstehender Tabelle sind die summierten Auszahlungen für Finanzschulden und Verbindlichkeiten (inkl. Leasing) dargestellt.

	RA 2017*	RA 2018	RA 2019	RA 2020	VA 2021 inkl. NVA	RA 2021
Gesamt Auszahlungen	-	-	-	140.960,86	113.000,00	82.097,30
MVAG 36 Auszahlungen Finanzschulden/Leasing	-	-	-	140.960,86	113.000,00	82.097,30

*Aufgrund der Systemumstellung ab dem Jahr 2020 können Vorjahreswerte derzeit nicht eingetragen werden.

Es wurden keine vorzeitigen Tilgungen (Sondertilgungen vorgenommen).

Es wurden im abgelaufenen Haushaltsjahr vorzeitige Tilgungen (=Sondertilgungen) im Ausmaß von rund XXXX Euro vorgenommen. Dies betrifft folgende Darlehen:

Seite 29

6. Die eingetretenen und die voraussichtlichen Auswirkungen aus investiven Einzelvorhaben (Erträge, Betriebskosten, Personalaufwand, Finanzierungskosten udgl.)

Die Auswirkungen aus investiven Einzelvorhaben auf das Haushaltsjahr werden in folgender Tabelle zusammengefasst dargestellt:

Investives Einzelvorhaben	Ergebnishaushalt		Finanzierungshaushalt	
	jährl. Erträge	jährl. Aufwände	jährl. Einnahmen	jährl. Ausgaben
Errichtung einer 4. Kindergartengruppe		1.506,40		
Verlegung Krabbelstube nach Wildhag (EKIZ)		2.292,25		
Errichtung Brücken über dem Dammbach	147,50	295,15		
Überwachung Zonenverbrauch	5.507,61	5.507,61		
Summe	5.655,11	9.601,41		

7. Beschreibung wesentlicher finanzieller Auswirkungen, welche weder im aktuell zu erstellenden Rechnungsabschluss noch im geltenden Gemeindevoranschlag und im mittelfristigen Ergebnis- und Finanzplan enthalten sind

Sämtliche finanziellen Auswirkungen sind in den Rechenwerken der Gemeinde enthalten.

Seite 30

8. Beschreibung allfälliger Auswirkungen der Ergebnisse des abgelaufenen Haushaltsjahres auf das laufende Haushaltsjahr bzw. den mittelfristigen Ergebnis- und Finanzplan verbunden mit dem Vorschlag entsprechender Maßnahmen

Im mittelfristigen Ergebnis- und Finanzplan sind folgende Auswirkungen aus den im vergangenen Haushaltsjahr getroffenen Entscheidungen bereits enthalten:

Die Ertragsanteile als auch die Kommunalsteuereinnahmen im Jahr 2021 haben sich besser entwickelt als prognostiziert.

~~Zum Erreichen des Haushaltsausgleichs mussten allgemeine Haushaltsrücklagen aufgelöst werden und auch der bestehende Kassenkredit wurde herangezogen. Die Auswirkungen auf geplante investive Einzelvorhaben wurden bereits im MEFF berücksichtigt.~~

~~Die Auswirkungen aus folgenden, in vergangenen Haushaltsjahren getroffenen Entscheidungen, sind noch nicht im mittelfristigen Finanzplan enthalten:~~

9. Beschreibung sich abzeichnender Entwicklungen (Verbesserungen, Belastungen), die sich in den folgenden Haushaltsjahren auf den Gemeindehaushalt auswirken können, wobei diese möglichst auch wertmäßig abzugrenzen sind – zudem sind Möglichkeiten zur Abfederung allfälliger negativer Auswirkungen aufzulegen.

Derzeit gibt es keine nennenswerten Entwicklungen.

10. Korrektur der Eröffnungsbilanz

Es wurde keine nachträgliche Korrektur der Eröffnungsbilanz vorgenommen.

~~Nach Artikel VI Abs. 3 Abs. 2 Erstes Oö. VRV Gemeindefinanzierungsgesetz 2019 wurde eine nachträgliche Korrektur der Eröffnungsbilanz vorgenommen. Diese Korrekturen werden in der Nettovermögensveränderungsrechnung dargestellt und betreffen folgende Bilanzpositionen (inkl. Beschreibung des Sachverhalts):~~

Seite 31

11. Weiterführende Informationen ...

Folgende Nachweise entfallen gem. § 47 Abs. 3 Oö. GHG, da keine entsprechenden Sachverhalte vorliegen:

11.1. Entfall von Nachweisen:

- Anlage 6s Anzahl der Ruhe- und Versorgungsempfänger
- Rechnungsabschlüsse (Bilanzen und Erfolgsrechnung) gem. § 47 Abs 1
- Anlage 6p Einzelnachweis über Risiken von Finanzinstrumenten
- Nachweis über innere Darlehen
- Anlage 6l Nachweis über verwaltete Einrichtungen
- Anlage 6d Einzelnachweis über Finanzschulden gemäß §32
- Anlage 6o Nachweis über derivative Finanzinstrumente ohne Grundgeschäft
- Anlage 6n Einzelnachweis über aktive Finanzinstrumente
- Anlage 6k Nachweis über mittelbare Beteiligungen der Gebietskörperschaft
- Anlage 6m Nachweis über aktive Finanzinstrumente

Marktgemeinde Riedau, am 09. März 2022
Der Bürgermeister Markus Hansbauer

Beschluss:

Der 1. Vizebgm. Johann Schmideder stellt den Antrag, den vorliegenden Rechnungsabschluss für das Jahr 2021 zu beschließen.

Abstimmungsergebnis:

Der Antrag wird durch Erheben der Hand mit 19 Stimmen einstimmig angenommen.

Überprüfung Rechnungsabschluss BH Schärding



Rechnungsabschluss für das Finanzjahr 2021

Nach Auflage zur öffentlichen Einsicht gemäß § 92 der OÖ. Gem.-O. 1990, ~~nach Berücksichtigung der eingebrachten Erinnerungen*) und nach Behebung der Anstände*)~~ vom Gemeinderat in der Sitzung vom **31. März 2022** genehmigt.


Ein Auszug aus der Verhandlungsschrift über die Sitzung des Gemeinderates betreffend Beratung und Beschlussfassung über den Rechnungsabschluss ist angeschlossen. Der Rechnungsabschluss wurde vom Prüfungsausschuss im Sinne des § 91 der OÖ. Gem.-Ordnung 1990 am **21. März 2022** geprüft.

Ein Bericht über das Ergebnis der Prüfung ist angeschlossen.

Der Rechnungsabschluss 2021 der **Marktgemeinde Riedau** wurde gemäß § 99 Abs. 2 der OÖ. Gemeindeordnung 1990 namens der OÖ. Landesregierung dahingehend überprüft, ob er den hierfür geltenden Vorschriften entspricht. Das Ergebnis der Überprüfung ist im Erlass gem-..... vom enthalten.


.....
Der Bürgermeister

.....
Für den Bezirkshauptmann


.....
Die Kassenführerin

Informationen gem. § 47 Abs. 4 Oö. GHO (Einwohneranzahlen)



Informationen gem. § 47 Abs. 4 GHO (Einwohnerzahl)

Unter Berücksichtigung der bis zum 15.05.1991 durch Eingemeindung eingetretenen Gebietsveränderungen

A) nach der Volkszahl laut Statistik Austria am 31.10.2018	2.074 Einwohner
nach der Volkszahl laut Statistik Austria am 31.10.2019	2.066 Einwohner
nach der Volkszahl laut Statistik Austria am 31.10.2020	2.074 Einwohner
B) nach dem Stichtag der letzten GR-Wahl 2021	2.201 Einwohner
nach dem Stichtag der letzten GR-Wahl 2015	2.163 Einwohner

Informationen gem. § 47 Abs. 4 Oö. GHO (Hebesätze)



Informationen gem. § 47 Abs. 4 GHO (Hebesätze)

Die Hebesätze, Gebühren und Tarife für das Finanzjahr 2021 wurden in der Sitzung des Gemeinderates am 10. Dezember 2020 beschlossen.

Grundsteuer für land- und forstwirtschaftliche Betriebe	500,00 vHd. Steuermessbetrages
Grundsteuer für Grundstücke (B)	500,00 vHd. Steuermessbetrages
Hundeabgabe	25,00 Euro für jeden Hund 20,00 Euro für Wachhunde
Kanalbenutzungsgebühr	4,15 Euro pro m ³ inkl. MWSt. + Grundgebühr (GR-Beschluss 10.12.2020)
Wasserbezugsgebühr	1,66 € Euro m ³ inkl.- MWSt. + Grundgebühr (GR-Beschluss 10.12.2020)
Abfallabfuhrgebühr	lt. Verordnung vom 10.12.2020

Lagebericht gem. § 49 Oö. GHO



Lagebericht zum Rechnungsabschluss 2021 gemäß § 49 Oö. Gemeindehaushaltsordnung

Als Stichtag für die Erstellung des Rechnungsabschlusses 2021 wurde der 31. Jänner 2022 von dem Bürgermeister gewählt.

1. Entwicklung der liquiden Mittel (inkl. allfälliger Kassenkredite), wobei die Zahlungsmittelreserven gesondert anzuführen sind.

1.1. Liquide Mittel

	Voranschlag 2021 inkl. Nachtragsvoranschläge	Rechnungsabschluss 2021
Saldo 5 (Geldfluss aus der voranschlagswirksamen Gebarung)	-621.200,00	-335.408,60
Saldo 6 (Geldfluss aus der nicht voranschlagswirksamen Gebarung)		207.228,73
Saldo 7 (Veränderung an liquiden Mitteln)		-128.179,87

- Die Gemeinde konnte im abgelaufenen Haushaltsjahr die Summe der liquiden Mittel (SA7) um ~~XXX Euro~~ erhöhen
- Die Höhe der liquiden Mittel (SA7) ist im abgelaufenen Haushaltsjahr um **-128.179,87 Euro** gesunken.

Die Gründe für die Verringerung/Erhöhung der liquiden Mittel liegen: (Beispiele)

- in einem erhöhten Bedarf bei Instandhaltungsmaßnahmen (Einzelmaßnahmen anführen)
Instandhaltung von Wasserversorgung (mehrere Rohrbrüche) und Abwasserbeseitigungsanlagen
- folgenden einmaligen Einzahlungen/Auszahlungen
Ankauf Beamer für VS Riedau; erhöhte Beiträge Schulerhaltungsaufwand Berufsbildende Pflichtschulen, Ankauf Marktplatzverteiler, Grunderwerbssteuer Schulgebäude
- in der investiven Gebarung (investive Einzelvorhaben anführen):
- im Rückgang/Erhöhung der Kommunalsteuereinnahmen durch die Abwanderung/Zuzug der Firma XY
- in der vorzeitigen Tilgung von Darlehen

1.2. Bedarf an Kassenkrediten

Die maximale Höhe des Kassenkredits wurde vom Gemeinderat für das Haushaltsjahr 2021 mit **1.325.900,00 Euro** festgesetzt und ein Kassenkreditvertrag mit einem Rahmen **von 1.058.000,00 Euro** abgeschlossen. Zum 31.12.2021 war der Kassenkredit mit einem Betrag von **0,00 Euro** belastet.

1.3. Zahlungsmittelreserven und Rücklagen

Im Rechnungsabschluss (Anlage 6b) sind folgende Rücklagen und Zahlungsmittelreserven dargestellt:

Rechnungsabschluss 2021

Marktgemeinde Riedau

Nachweis über Haushaltsrücklagen und Zahlungsmittelreserven (Anlage 6b)

Haushaltsrücklagen Nr.	Verwendungszweck	Rücklagenstand			Rücklagenstand 31.12.2021	Zahlungsmittelreserven		
		31.12.2020	Zuführungen	Entnahmen		31.12.2020	31.12.2021	Konto-/Sparbuchnummer
8/9990934/00001	Rücklage Kanalsanierung	140.042,72	8,32	0,00	140.051,04	140.042,72	140.051,04	ZW 7 294007
8/9990934/00002	Rücklage Sanierung WL	100.391,73	5,90	0,00	100.397,63	137.877,69	100.397,63	AT05 2032 0327 0440 5830 ZW 8 294008
8/9990935/00003	Rücklage lfd. Infrastrukturmaßnahmen	129.795,53	8,60	64.038,04	65.766,09	200.923,53	129.804,13	AT60 2032 0327 0440 6101 ZW 10 294010 AT66 2032 0327 0440 6284
Gesamtsummen		370.229,98	22,82	64.038,04	306.214,76	478.843,94	370.252,80	

Zahlungsmittelreserven in der Höhe von XXXX Euro sind als inneres Darlehen verwendet:
 Davon als inneres Darlehen zur Reduktion des Kassenkredits: XXXX Euro
 Davon als inneres Darlehen für investive Einzelvorhaben:

Investives Einzelvorhaben	Höhe inneres Darlehen	Zur Vorfinanzierung von	Geplante Rückzahlung des inneren Darlehens
	XXXX Euro	BZ/LZ	Jahr oder Zeitraum
		Sonstige Fördermittel	
		Anstelle eines Bankdarlehens	
		etc.	

2. Die Entwicklung des Ergebnisses der laufenden Geschäftstätigkeit, sowie Entwicklung des nachhaltigen Haushaltsgleichgewichts

2.1. Ergebnis der laufenden Geschäftstätigkeit

Rechnungsabschluss 2021

Marktgemeinde Riedau

Ergebnis der laufenden Geschäftstätigkeit

Finanzierungsrechnung	Rechnungsabschluss 2020		Voranschlag 2021		Rechnungsabschluss 2021	
	Einzahlung	Auszahlung	Einzahlung	Auszahlung	Einzahlung	Auszahlung
Operative Gebarung (MVAG 31/32)	4.201.936,58	4.118.091,22	4.118.200,00	4.321.800,00	4.518.449,62	4.311.633,42
Investive Gebarung (MVAG 33/34)	282.657,45	456.473,25	521.800,00	1.579.900,00	355.512,59	1.015.640,09
Finanzierungstätigkeit (MVAG 35/36)	700.000,00	140.960,86	753.500,00	113.000,00	200.000,00	82.097,30
Voranschlagsunwirksame Gebarung (MVAG 41/42)	1.247.707,40	1.256.197,57	0,00	0,00	1.480.155,54	1.272.926,81
Zwischensumme	6.432.301,43	5.971.722,90	5.393.500,00	6.014.700,00	6.554.117,75	6.682.297,62
- abzüglich investive Einzelvorhaben (Code 1, 3-5)	986.546,60	459.106,37	1.375.400,00	1.583.500,00	623.079,88	894.450,44
- abzüglich Voranschlagsunwirksame Gebarung	1.247.707,40	1.256.197,57	0,00	0,00	1.480.155,54	1.272.926,81
Summe	4.198.047,43	4.256.418,96	4.018.100,00	4.431.200,00	4.450.882,33	4.514.920,37
Ergebnis der laufenden Geschäftstätigkeit		- 58.371,53		- 413.100,00		- 64.038,04

Negativer Saldo:

Das Ergebnis der laufenden Geschäftstätigkeit im Rechnungsabschluss ist negativ. Daher wurden folgende Mittel in Anspruch genommen werden:

- Auflösung von allgemeinen Haushaltsrücklagen (inkl. Zahlungsmittelreserven) in der Höhe von **64.038,04 Euro**. – Haushaltsausgleich gem. § 75 Abs. 4a Oö. GemO 1990. Die Entnahme der Rücklage ist im Ergebnishaushalt gebucht.
- Inneres Darlehen aus Zahlungsmittelreserven zu gesetzlich zweckgebundenen Haushaltsrücklagen in der Höhe von XXXX Euro – Haushaltsausgleich gem. § 75 Abs. 4b Oö. GemO 1990
- Die Liquidität der Gemeinde ist durch den Kassenkredit gegeben – Haushaltsausgleich gem. § 75 Abs. 4b Oö. GemO 1990

Positiver Saldo:

Das Ergebnis der laufenden Geschäftstätigkeit im Rechnungsabschluss ist positiv. Aus dem „Überschuss“ wurden folgende Rücklagen im Ergebnishaushalt gebildet:

	Betrag
allgemeine Haushaltsrücklagen	
gesetzlich zweckgebundene Haushaltsrücklagen	

Der (restliche) Überschuss ergibt sich durch die Einzahlung von Einnahmeresten 2019.

Hinweis:

Alle im Finanzjahr 2019 angefallenen Einnahmen- u. Ausgabenreste wurden zur Gänze im Finanzjahr 2020 abgewickelt

2.2. Nachhaltiges Haushaltsgleichgewicht

- Nachhaltiges Haushaltsgleichgewicht wird erreicht.
- Nachhaltiges Haushaltsgleichgewicht wird nicht erreicht,
 - aufgrund der Auswirkungen der COVID-Pandemie.

Geplante Gegenmaßnahmen:

- Hierzu ist ein sparsamer und wirtschaftlicher Umgang mit den finanziellen Mitteln angedacht, sowie auch die Genehmigung von Hilfspaketen.

„Siehe Nachweis über das nachhaltige Haushaltsgleichgewicht“

3. Entwicklung des Nettoergebnisses vor Entnahme von bzw. Zuweisungen an Haushaltsrücklagen

Das Nettoergebnis wird wesentlich durch die ergebniswirksamen Erträge und Aufwendungen beeinflusst. Diese betreffen insbesondere die **Abschreibungen, 597.700,80 Euro** Erträge aus der Auflösung von Investitionszuschüssen (**361.796,62 Euro**) und die **Dotierung von Rückstellungen (21.571,06 Euro)** bzw. **Auflösung von Rückstellungen (25.716,39 Euro)**.

	RA 2017*	RA 2018	RA 2019	RA 2020	VA 2021	RA 2021
Summe Erträge (MVAG-Code 21)	-	-	-	4.456.860,39	4.292.700,00	4.701.210,63
Summe Aufwände (MVAG-Code 22)	-	-	-	4.588.232,47	4.743.100,00	4.721.167,39
Nettoergebnis (SA 0)	-	-	-	-131.372,08	-450.400,00	-19.956,76
Entnahme von Haushaltsrücklagen (MVAG-Code 230)				108.613,96	88.600,00	64.038,04
Zuweisung von Haushaltsrücklagen (MVAG-Code 240)				27,10	0,00	22,82
Nettoergebnis (SA 00)				-22785,22	-367.600,00	44.058,46

*Aufgrund der Systemumstellung ab dem Jahr 2020 können Vorjahreswerte derzeit nicht eingetragen werden.

4. Entwicklung des Nettovermögens

4.1. Kumuliertes Nettoergebnis

Das Nettovermögen (Anlage 1 c – Punkt C) betrug mit 31.12.2021 einen Endbestand mit **6.429.582,37 Euro**.

PASSIVA		Code	Endbestand 31.12.2020	Endbestand 31.12.2021	Veränderung
C	Nettovermögen (Ausgleichsposten)	12	6.447.528,61	6.427.571,85	-19.956,76
C.I	Saldo der Eröffnungsbilanz	121	6.105.343,48	6.105.343,48	0,00
C.I.1	Saldo der Eröffnungsbilanz	1210	6.105.343,48	6.105.343,48	0,00
C.II	Kumuliertes Nettoergebnis	122	-28.044,85	16.013,61	44.058,46
C.II.1	Kumuliertes Nettoergebnis	1220	-28.044,85	16.013,61	44.058,46
C.III	Haushaltsrücklagen	123	370.229,98	306.214,76	-64.015,22
C.III.1	Haushaltsrücklagen	1230	370.229,98	306.214,76	-64.015,22
C.IV	Neubewertungsrücklagen (Umbewertungskonto)	124	0,00	0,00	0,00
C.IV.1	Neubewertungsrücklagen (Umbewertungskonto)	1240	0,00	0,00	0,00
C.V	Fremdwährungsumrechnungsrücklagen	125	0,00	0,00	0,00
C.V.1	Fremdwährungsumrechnungsrücklagen	1250	0,00	0,00	0,00

4.2. Haushaltsrücklagen

Stand an Haushaltsrücklagen am 01.01.2021 370.229,98 Euro

Stand an Haushaltsrücklagen am 31.12.2021 306.214,76 Euro

Im Ergebnishaushalt wurden folgende Haushaltsrücklagen zugeführt:

- allgemeine Haushaltsrücklage 8,60 Euro (Entnahme 64.038,04 Euro für Haushaltsausgleich)
- gesetzlich zweckgebundene Haushaltsrücklage für 14,22 Euro

Im Ergebnishaushalt wurden folgende Haushaltsrücklagen zur Finanzierung investiver Einzelvorhaben entnommen:

- allgemeine Haushaltsrücklage 0,00 Euro
- gesetzlich zweckgebundene Haushaltsrücklage für 0,00 Euro

Im Ergebnishaushalt wurden folgende Haushaltsrücklagen zur Stärkung des Ergebnisses der laufenden Geschäftstätigkeit entnommen:

Rechnungsabschluss 2021		Nachweis über Haushaltsrücklagen und Zahlungsmittelreserven (Anlage 6b)						
Marktgemeinde Riedau								
Haushaltsrücklagen Nr.	Verwendungszweck	Rücklagenstand			Rücklagenstand 31.12.2021	Zahlungsmittelreserven		
		31.12.2020	Zuführungen	Entnahmen		31.12.2020	31.12.2021	Konto-/Sparbuchnummer
8/9990934/00001	Rücklage Kanalsanierung	140.042,72	8,32	0,00	140.051,04	140.042,72	140.051,04	ZW 7 294007
8/9990934/00002	Rücklage Sanierung WL	100.391,73	5,90	0,00	100.397,63	137.877,69	100.397,63	AT05 2032 0327 0440 5830 ZW 8 294008
8/9990935/00003	Rücklage lfd. Infrastrukturmaßnahmen	129.795,53	8,60	64.038,04	65.766,09	200.923,53	129.804,13	AT60 2032 0327 0440 6101 ZW 10 294010 AT66 2032 0327 0440 6284
Gesamtsummen		370.229,98	22,82	64.038,04	306.214,76	478.843,94	370.252,80	

5. Entwicklung der langfristigen Finanzschulden und Verbindlichkeiten

5.1. Neuaufnahme von langfristigen Finanzschulden

Zusätzliche Darlehen wurden im abgelaufenen Haushaltsjahr für folgende investive Einzelvorhaben aufgenommen:

Investives Einzelvorhaben	Darlehenshöhe
Straßensanierung Bauprogramm 2021-2023	200.000,00 Euro

5.2. Tilgung von langfristigen Finanzschulden und Verbindlichkeiten

Die Finanzschulden und Verbindlichkeiten aus Darlehen und Finanzierungsleasing wurden plangemäß getilgt.

In nachstehender Tabelle sind die summierten Auszahlungen für Finanzschulden und Verbindlichkeiten (inkl. Leasing) dargestellt.

	RA 2017*	RA 2018	RA 2019	RA 2020	VA 2021 inkl. NVA	RA 2021
Gesamt Auszahlungen MVAG 36 Auszahlungen Finanzschulden/Leasing	-	-	-	140.960,86	113.000,00	82.097,30

*Aufgrund der Systemumstellung ab dem Jahr 2020 können Vorjahreswerte derzeit nicht eingetragen werden.

Es wurden keine vorzeitigen Tilgungen (Sondertilgungen) vorgenommen.

Es wurden im abgelaufenen Haushaltsjahr vorzeitige Tilgungen (Sondertilgungen) im Ausmaß von rund XXXX Euro vorgenommen.

Dies betrifft folgende Darlehen:

6. Die eingetretenen und die voraussichtlichen Auswirkungen aus investiven Einzelvorhaben (Erträge, Betriebskosten, Personalaufwand, Finanzierungskosten udgl.)

Die Auswirkungen aus investiven Einzelvorhaben auf das Haushaltsjahr werden in folgender Tabelle zusammengefasst dargestellt:

Investives Einzelvorhaben	Ergebnishaushalt		Finanzierungshaushalt	
	jährl. Erträge	jährl. Aufwände	jährl. Einnahmen	jährl. Ausgaben
Errichtung einer 4. Kindergartengruppe		1.506,40		
Verlegung Krabbelstube nach Wildhag (EKIZ)		2.292,25		
Errichtung Brücken über dem Dammbach	147,50	295,15		
Überwachung Zonenverbrauch	5.507,61	5.507,61		
Summe	5.655,11	9.601,41		

7. Beschreibung wesentlicher finanzieller Auswirkungen, welche weder im aktuell zu erstellenden Rechnungsabschluss noch im geltenden Gemeindevoranschlag und im mittelfristigen Ergebnis- und Finanzplan enthalten sind

Sämtliche finanziellen Auswirkungen sind in den Rechenwerken der Gemeinde enthalten.

8. Beschreibung allfälliger Auswirkungen der Ergebnisse des abgelaufenen Haushaltsjahres auf das laufende Haushaltsjahr bzw. den mittelfristigen Ergebnis- und Finanzplan verbunden mit dem Vorschlag entsprechender Maßnahmen

Im mittelfristigen Ergebnis- und Finanzplan sind folgende Auswirkungen aus den im vergangenen Haushaltsjahr getroffenen Entscheidungen bereits enthalten:

Die Ertragsanteile als auch die Kommunalsteuereinnahmen im Jahr 2021 haben sich besser entwickelt als prognostiziert.

Zum Erreichen des Haushaltsausgleichs mussten allgemeine Haushaltsrücklagen aufgelöst werden und auch der bestehende Kassenkredit wurde herangezogen. Die Auswirkungen auf geplante investive Einzelvorhaben wurden bereits im MEFP berücksichtigt.

Die Auswirkungen aus folgenden, in vergangenen Haushaltsjahren getroffenen Entscheidungen, sind noch nicht im mittelfristigen Finanzplan enthalten:

9. Beschreibung sich abzeichnender Entwicklungen (Verbesserungen, Belastungen), die sich in den folgenden Haushaltsjahren auf den Gemeindehaushalt auswirken können, wobei diese möglichst auch wertmäßig abzugrenzen sind – zudem sind Möglichkeiten zur Abfederung allfälliger negativer Auswirkungen aufzulegen.

Derzeit gibt es keine nennenswerten Entwicklungen.

10. Korrektur der Eröffnungsbilanz

Es wurde keine nachträgliche Korrektur der Eröffnungsbilanz vorgenommen.

Nach Artikel VI Abs. 3 Abs. 2 Erstes Oö. VRV Gemeinderechtsanpassungsgesetz 2019 wurde eine nachträgliche Korrektur der Eröffnungsbilanz vorgenommen. Diese Korrekturen werden in der Nettovermögensveränderungsrechnung dargestellt und betreffen folgende Bilanzpositionen (inkl. Beschreibung des Sachverhalts):

11. Weiterführende Informationen ...

Folgende Nachweise entfallen gem. § 47 Abs. 3 Oö. GHG, da keine entsprechenden Sachverhalte vorliegen:

11.1. Entfall von Nachweisen:

- **Anlage 6s** Anzahl der Ruhe- und Versorgungsempfänger
- **Rechnungsabschlüsse (Bilanzen und Erfolgsrechnung) gem. § 47 Abs 1**
- **Anlage 6p** Einzelnachweis über Risiken von Finanzinstrumenten
- **Nachweis über innere Darlehen**
- **Anlage 6l** Nachweis über verwaltete Einrichtungen
- **Anlage 6d** Einzelnachweis über Finanzschulden gemäß §32
- **Anlage 6o** Nachweis über derivative Finanzinstrumente ohne Grundgeschäft
- **Anlage 6n** Einzelnachweis über aktive Finanzinstrumente
- **Anlage 6k** Nachweis über mittelbare Beteiligungen der Gebietskörperschaft
- **Anlage 6m** Nachweis über aktive Finanzinstrumente

Marktgemeinde Riedau, am 09. März 2022
Der Bürgermeister Markus Hansbauer



Ergebnis der laufenden Geschäftstätigkeit

Finanzierungsrechnung		Rechnungsabschluss 2020		Voranschlag 2021		Rechnungsabschluss 2021	
		Einzahlung	Auszahlung	Einzahlung	Auszahlung	Einzahlung	Auszahlung
Operative Gebarung	(MVAG 31/32)	4.201.936,58	4.118.091,22	4.118.200,00	4.321.800,00	4.518.449,62	4.309.077,83
Investive Gebarung	(MVAG 33/34)	282.657,45	456.473,25	521.800,00	1.579.900,00	355.512,59	1.015.640,09
Finanzierungstätigkeit	(MVAG 35/36)	700.000,00	140.960,86	753.500,00	113.000,00	200.000,00	82.097,30
Voranschlagsunwirksame Gebarung	(MVAG 41/42)	1.247.707,40	1.256.197,57	0,00	0,00	1.480.155,54	1.275.482,40
Zwischensumme		6.432.301,43	5.971.722,90	5.393.500,00	6.014.700,00	6.554.117,75	6.682.297,62
- abzüglich investive Einzelvorhaben (Code 1, 3-5)		986.546,60	459.106,37	1.375.400,00	1.583.500,00	623.079,88	894.450,44
- abzüglich Voranschlagsunwirksame Gebarung		1.247.707,40	1.256.197,57	0,00	0,00	1.480.155,54	1.275.482,40
Summe		4.198.047,43	4.256.418,96	4.018.100,00	4.431.200,00	4.450.882,33	4.512.364,78
Ergebnis der laufenden Geschäftstätigkeit			- 58.371,53		- 413.100,00		- 61.482,45

Nachweis über das nachhaltige Haushaltsgleichgewicht

Position	RA 2018 Summe/Saldo	RA 2019 Summe/Saldo	RA 2020 Summe/Saldo	VA 2021 Summe/Saldo	RA 2021 Summe/Saldo
Ergebnis der laufenden Geschäftstätigkeit			-58.371,53	-413.100,00	-61.482,45
Finanzierungshaushalt					
SA5 Geldfluss aus der voranschlagswirksamen Gebarung			469.068,70	-621.200,00	-332.853,01
SA7 Veränderung an liquiden Mitteln (Saldo 5 + Saldo 6)			460.578,53		-128.179,87
Endbestand an liquiden Mitteln (MVAG 115 zum 31.12.)			1.005.658,50		877.478,63
davon Zahlungsmittelreserven (MVAG 1152 zum 31.12.)			478.843,94		370.252,80
Ergebnishaushalt					
Saldo 0 (Nettoergebnis 21 - 22)			-136.631,71	-450.400,00	-17.401,17
Vermögenshaushalt					
C Nettovermögen (Ausgleichsposten)			6.447.528,61		6.430.127,44

Position	VA 2022 Summe/Saldo	Plan 2023 Summe/Saldo	Plan 2024 Summe/Saldo	Plan 2025 Summe/Saldo	Plan 2026 Summe/Saldo
Ergebnis der laufenden Geschäftstätigkeit	-218.500,00	-81.700,00	17.400,00	22.700,00	204.100,00
Finanzierungshaushalt					
SA5 Geldfluss aus der voranschlagswirksamen Gebarung	-469.100,00	-485.900,00	32.500,00	211.700,00	250.900,00
Ergebnishaushalt					
Saldo 0 (Nettoergebnis 21 - 22)	-356.000,00	8.600,00	81.800,00	82.100,00	137.900,00

Nachweis der liquiden Mittel (Kassenbestand)

Rechnungsabschluss 2021

Marktgemeinde Riedau

Nachweis der liquiden Mittel (Kassenbestand)

ZW	MVAG	Konto	Bezeichnung	IBAN	Stand 31.12.2020	Einzahlungen 2021	Auszahlungen 2021	Stand 31.12.2021	Auszug Nr.	Datum
3	1151	200003	Bar		1.546,35	26.208,04	25.898,03	1.856,36		
			Bar		1.546,35	26.208,04	25.898,03	1.856,36		
4	1151	210004	Spark.Oö Gesch.Riedau	AT18 2032 0133 0000 0729	484.385,58	4.758.481,53	4.744.290,52	498.576,59	2021/00254	31.12.2021
5	1151	210005	Rb Riedau	AT75 3445 5000 0511 0192	40.882,63	224.637,25	258.727,00	6.792,88	2021/00142	31.12.2021
			Bankkonto		525.268,21	4.983.118,78	5.003.017,52	505.369,47		
1	1151	906001	Umbuchung		0,00	728.338,57	728.338,57	0,00		
2	1151	906002	Verrechnung		0,00	925.027,17	925.027,17	0,00		
			Verrechnung		0,00	1.653.365,74	1.653.365,74	0,00		
7	1152	294007	Rücklage Kanalsanierung	AT05 2032 0327 0440 5830	140.042,72	14,00	5,68	140.051,04	2021/00001	31.12.2021
8	1152	294008	Rücklage Wasser Sanierung	AT60 2032 0327 0440 6101	137.877,69	10,77	37.490,83	100.397,63	2021/00002	31.12.2021
10	1152	294010	Rücklage lfd. Infrastrukturmaßnahme	AT66 2032 0327 0440 6284	200.923,53	14,38	71.133,78	129.804,13	2022/00001	31.12.2021
			Zahlungsmittelreserve		478.843,94	39,15	108.630,29	370.252,80		
			Gesamtsumme		1.005.658,50	6.662.731,71	6.790.911,58	877.478,63		

		Stand 31.12.2020	Stand 31.12.2021	Veränderung
1151	Kassa, Bankguthaben, Schecks	526.814,56	507.225,83	-19.588,73
1152	Zahlungsmittelreserven	478.843,94	370.252,80	-108.591,14
	Zahlungsmittelreserven für zweckgebundene Haushaltsrücklagen	140.042,72	140.051,04	8,32
	Zahlungsmittelreserven für zweckgebundene Haushaltsrücklagen	137.877,69	100.397,63	-37.480,06
	Zahlungsmittelreserven für zweckgebundene Haushaltsrücklagen	200.923,53	129.804,13	-71.119,40
B.III	Gesamtsumme liquide Mittel	1.005.658,50	877.478,63	-128.179,87

Der vorliegende Rechnungsabschluss enthält alle im Rechnungszeitraum erfolgten Gebarungen. Er stimmt mit den Belegen und Aufzeichnungen in den Rechnungsbüchern überein. Die ausgewiesenen buchmäßigen Bestände stimmen mit den tatsächlich vorhandenen Bargeldbeständen und Bankbeständen überein.

Der Bürgermeister

Die Kassenführerin:

Hansbauer Markus

Dick Katharina

Ergebnishaushalt Gesamt 1. und 2. Ebene (Anlage 1a)
- bereinigt um interne Vergütungen

MVAG	Mittelverwendungs- und aufbringungsgruppen (1. und 2. Ebene)	RA 2021	VA 2021	RA - VA
211	Erträge aus der operativen Verwaltungstätigkeit	4.101.862,92	3.663.200,00	438.662,92
2111	Erträge aus eigenen Abgaben	1.130.843,25	1.052.500,00	78.343,25
2112	Erträge aus Ertragsanteilen	1.929.387,17	1.596.000,00	333.387,17
2113	Erträge aus Gebühren	704.879,99	675.300,00	29.579,99
2114	Erträge aus Leistungen	167.568,62	163.000,00	4.568,62
2115	Erträge aus Besitz und wirtschaftlicher Tätigkeit	41.704,19	48.500,00	-6.795,81
2116	Erträge aus Veräußerung und sonstige Erträge	101.763,31	115.800,00	-14.036,69
2117	Nicht finanzierungswirksame operative Erträge	25.716,39	12.100,00	13.616,39
212	Erträge aus Transfers	599.308,56	629.500,00	-30.191,44
2121	Transferertrag von Trägern des öffentlichen Rechts	176.633,88	183.800,00	-7.166,12
2122	Transferertrag von Beteiligungen	0,00	0,00	0,00
2123	Transferertrag von Unternehmen (mit Finanzunternehmen)	0,00	0,00	0,00
2124	Transferertrag von Haushalten und Organisationen ohne Erwerbscharakter	60.878,06	87.500,00	-26.621,94
2125	Transferertrag vom Ausland	0,00	0,00	0,00
2126	Investitions- und Tilgungszuschüsse zwischen Unternehmungen und Betrieben der Gebietskörperschaft und der Gebietskörperschaft	0,00	0,00	0,00
2127	Nicht finanzierungswirksamer Transferertrag	361.796,62	358.200,00	3.596,62
213	Finanzerträge	39,15	0,00	39,15
2131	Erträge aus Zinsen	39,15	0,00	39,15
2132	Erträge aus Zinsen aus derivativen Finanzinstrumenten ohne Grundgeschäft	0,00	0,00	0,00
2133	Erträge aus Gewinnentnahmen von marktbestimmten Betrieben	0,00	0,00	0,00
2134	Sonstige Finanzerträge	0,00	0,00	0,00
2135	Erträge aus Dividenden/Gewinnausschüttungen	0,00	0,00	0,00
2136	Sonstige nicht finanzierungswirksame Finanzerträge	0,00	0,00	0,00
21	Summe Erträge	4.701.210,63	4.292.700,00	408.510,63
221	Personalaufwand	736.300,01	707.700,00	28.600,01
2211	Personalaufwand (Bezüge, Nebengeb., Mehrleistungen)	575.339,75	560.000,00	15.339,75
2212	Gesetzlicher und freiwilliger Sozialaufwand	134.035,65	133.500,00	535,65
2213	Sonstiger Personalaufwand	5.353,55	5.700,00	-346,45
2214	Nicht finanzierungswirksamer Personalaufwand	21.571,06	8.500,00	13.071,06
222	Sachaufwand (ohne Transferaufwand)	1.840.301,74	1.877.500,00	-37.198,26
2221	Gebrauchs- und Verbrauchsgüter, Handelswaren	199.900,36	191.300,00	8.600,36
2222	Verwaltungs- und Betriebsaufwand	147.256,28	159.400,00	-12.143,72
2223	Leasing- und Mietaufwand	12.568,73	12.500,00	68,73
2224	Instandhaltung	166.045,80	97.300,00	68.745,80
2225	Sonstiger Sachaufwand	716.829,77	826.400,00	-109.570,23
2226	Nicht finanzierungswirksamer Sachaufwand	597.700,80	590.600,00	7.100,80

MVAG	Mittelverwendungs- und aufbringungsgruppen (1. und 2. Ebene)	RA 2021	VA 2021	RA - VA
223	Transferaufwand (laufende Transfers und Kapitaltransfers)	2.126.655,81	2.141.800,00	-15.144,19
2231	Transferaufwand an Träger des öffentlichen Rechts	1.775.499,89	1.749.600,00	25.899,89
2232	Transferaufwand an Beteiligungen	0,00	0,00	0,00
2233	Transferaufwand an Unternehmen (mit Finanzunternehmen)	23.771,68	24.000,00	-228,32
2234	Transferaufwand an Haushalte und Organisationen ohne Erwerbscharakter	327.384,24	368.200,00	-40.815,76
2235	Transferaufwand an das Ausland	0,00	0,00	0,00
2236	Investitions- und Tilgungszuschüsse zwischen Unternehmungen und Betrieben der Gebietskörperschaft und der Gebietskörperschaft	0,00	0,00	0,00
2237	Nicht finanzierungswirksamer Transferaufwand	0,00	0,00	0,00
224	Finanzaufwand	15.354,24	16.100,00	-745,76
2241	Zinsen aus Finanzschulden, Finanzierungsleasing, Forderungskauf und derivativen Finanzinstrumenten mit Grundgeschäft	12.647,84	13.800,00	-1.152,16
2242	Zinsen und sonstige Aufwendungen aus derivativen Finanzinstrumenten ohne Grundgeschäft	0,00	0,00	0,00
2243	Gewinnentnahmen von Unternehmungen und marktbestimmten Betrieben der Gebietskörperschaft (innerhalb der Gebietskörperschaft)	0,00	0,00	0,00
2244	Sonstiger Finanzaufwand	2.706,40	2.300,00	406,40
2245	Nicht finanzierungswirksamer Finanzaufwand	0,00	0,00	0,00
22	Summe Aufwendungen	4.718.611,80	4.743.100,00	-24.488,20
SA0	Saldo (0) Nettoergebnis (21 - 22)	-17.401,17	-450.400,00	432.998,83
230	Entnahmen von Haushaltsrücklagen	64.038,04	88.600,00	-24.561,96
2301	Entnahmen von Haushaltsrücklagen	64.038,04	88.600,00	-24.561,96
240	Zuweisung an Haushaltsrücklagen	22,82	5.800,00	-5.777,18
2401	Zuweisung an Haushaltsrücklagen	22,82	5.800,00	-5.777,18
23	Summe Haushaltsrücklagen	64.015,22	82.800,00	-18.784,78
SA00	Nettoergebnis nach Zuweisung und Entnahmen von Haushaltsrücklagen (Saldo 0 +/- SU23)	46.614,05	-367.600,00	414.214,05

Finanzierungshaushalt Gesamt 1. und 2. Ebene (Anlage 1b)
- bereinigt um interne Vergütungen

MVAG	Mittelverwendungs- und aufbringungsgruppen (1. und 2. Ebene)	RA 2021	VA 2021	RA - VA
311	Einzahlungen aus der operativen Verwaltungstätigkeit	4.079.485,32	3.651.100,00	428.385,32
3111	Einzahlungen aus eigenen Abgaben	1.135.094,40	1.052.500,00	82.594,40
3112	Einzahlungen aus Ertragsanteilen	1.929.387,17	1.596.000,00	333.387,17
3113	Einzahlungen aus Gebühren	709.931,76	675.300,00	34.631,76
3114	Einzahlungen aus Leistungen	167.141,56	163.000,00	4.141,56
3115	Einzahlungen aus Besitz und wirtschaftlicher Tätigkeit	41.181,62	48.500,00	-7.318,38
3116	Einzahlungen aus Veräußerung von geringwertigen Wirtschaftsgütern (GWG) und sonstige Einzahlungen	96.748,81	115.800,00	-19.051,19
312	Einzahlungen aus Transfers (ohne Kapitaltransfers)	237.511,94	271.300,00	-33.788,06
3121	Transferzahlungen von Trägern des öffentlichen Rechts	176.633,88	183.800,00	-7.166,12
3122	Transferzahlungen von Beteiligungen	0,00	0,00	0,00
3123	Transferzahlungen von Unternehmen (inkl. Finanzunternehmen)	0,00	0,00	0,00
3124	Transferzahlungen von Haushalte und Organisationen ohne Erwerbscharakter	60.878,06	87.500,00	-26.621,94
3125	Transferzahlungen vom Ausland	0,00	0,00	0,00
3126	Investitions- und Tilgungszuschüsse zwischen Unternehmungen und Betrieben der Gebietskörperschaft und der Gebietskörperschaft	0,00	0,00	0,00
313	Einzahlungen aus Finanzerträgen	39,15	0,00	39,15
3131	Einzahlungen aus Zinserträgen	39,15	0,00	39,15
3133	Einzahlungen aus Gewinnentnahmen von marktbestimmten Betrieben	0,00	0,00	0,00
3134	Sonstige Einzahlungen aus Finanzerträgen	0,00	0,00	0,00
3135	Einzahlungen aus Dividenden/Gewinnausschüttungen	0,00	0,00	0,00
31	Summe Einzahlungen operative Gebarung	4.317.036,41	3.922.400,00	394.636,41
321	Auszahlungen aus Personalaufwand	714.768,94	699.200,00	15.568,94
3211	Auszahlungen für Personalaufwand Bezüge, Nebengebühren, und Mehrleistungsvergütungen)	575.339,75	560.000,00	15.339,75
3212	Auszahlungen für gesetzliche und freiwillige Sozialaufwendungen	134.035,65	133.500,00	535,65
3213	Auszahlungen aus sonstigem Personalaufwand	5.393,54	5.700,00	-306,46
322	Auszahlungen aus Sachaufwand (ohne Transferaufwand)	1.269.299,12	1.286.900,00	-17.600,88
3221	Auszahlungen für Gebrauchs- und Verbrauchsgüter, Handelswaren	200.092,89	191.300,00	8.792,89
3222	Auszahlungen für Verwaltungs- und Betriebsaufwand	150.457,08	159.400,00	-8.942,92
3223	Auszahlungen für Leasing- und Mietaufwand	12.568,73	12.500,00	68,73
3224	Auszahlungen für Instandhaltung	182.107,11	97.300,00	84.807,11
3225	Sonstige Auszahlungen aus Sachaufwand	724.073,31	826.400,00	-102.326,69
323	Auszahlungen aus Transfers (ohne Kapitaltransfers)	2.108.242,32	2.123.800,00	-15.557,68
3231	Transferzahlungen an Träger des öffentlichen Rechts	1.772.806,29	1.748.600,00	24.206,29
3232	Transferzahlungen an Beteiligungen	0,00	0,00	0,00
3233	Transferzahlungen an Unternehmen (inkl. Finanzunternehmen)	8.051,79	7.000,00	1.051,79
3234	Transferzahlungen an Haushalte und Organisationen ohne Erwerbscharakter	327.384,24	368.200,00	-40.815,76

MVAG	Mittelverwendungs- und aufbringungsgruppen (1. und 2. Ebene)	RA 2021	VA 2021	RA - VA
3235	Transferzahlungen an das Ausland	0,00	0,00	0,00
3236	Investitions- und Tilgungszuschüsse zwischen Unternehmungen und Betrieben der Gebietskörperschaft und der Gebietskörperschaft	0,00	0,00	0,00
324	Auszahlungen aus Finanzaufwand	15.354,24	16.100,00	-745,76
3241	Auszahlungen für Zinsaufwand, für Finanzierungsleasing, für Forderungskauf, für Finanzschulden und derivative Finanzinstrumente m	12.647,84	13.800,00	-1.152,16
3242	Auszahlungen für Zinsen aus derivativen Finanzinstrumenten ohne Grundgeschäft	0,00	0,00	0,00
3243	Auszahlung aus Gewinnentnahmen von marktbestimmten Betrieben	0,00	0,00	0,00
3244	Sonstige Auszahlungen aus Finanzaufwendungen	2.706,40	2.300,00	406,40
32	Summe Auszahlungen operative Gebarung	4.107.664,62	4.126.000,00	-18.335,38
SA1	Saldo (1) Geldfluss aus der Operativen Gebarung (31 – 32)	209.371,79	-203.600,00	412.971,79
331	Einzahlungen aus der Investitionstätigkeit	5.000,00	0,00	5.000,00
3311	Einzahlungen aus der Veräußerung von immateriellem Vermögen	0,00	0,00	0,00
3312	Einzahlungen aus der Veräußerung von Grundstücken und Grundstückeinrichtungen	5.000,00	0,00	5.000,00
3313	Einzahlungen aus der Veräußerung von Gebäuden und Bauten	0,00	0,00	0,00
3314	Einzahlungen aus der Veräußerung von technischen Anlagen, Fahrzeuge und Maschinen	0,00	0,00	0,00
3315	Einzahlungen aus der Veräußerung von Amts-, Betriebs- und Geschäftsausstattung	0,00	0,00	0,00
3316	Einzahlungen aus der Veräußerung von Kulturgütern	0,00	0,00	0,00
3317	Einzahlungen aus der Veräußerung von Beteiligungen	0,00	0,00	0,00
332	Einzahlungen aus der Rückzahlung von Darlehen sowie gewährten Vorschüssen	0,00	0,00	0,00
3321	Einzahlungen aus Darlehen an Träger des öffentlichen Rechts	0,00	0,00	0,00
3322	Einzahlungen aus Darlehen an Beteiligungen	0,00	0,00	0,00
3323	Einzahlungen aus Darlehen an Unternehmen und Haushalte	0,00	0,00	0,00
3325	Einzahlungen aus Vorschüssen und Anzahlungen	0,00	0,00	0,00
333	Einzahlungen aus Kapitaltransfers	350.512,59	521.800,00	-171.287,41
3331	Kapitaltransferzahlungen von Trägern des öffentlichen Rechts	278.108,16	339.200,00	-61.091,84
3332	Kapitaltransferzahlungen von Beteiligungen	0,00	0,00	0,00
3333	Kapitaltransferzahlungen von Unternehmen	0,00	0,00	0,00
3334	Kapitaltransferzahlungen von Haushalten und Organisationen ohne Erwerbscharakter	72.404,43	182.600,00	-110.195,57
3335	Kapitaltransferzahlungen vom Ausland	0,00	0,00	0,00
33	Summe Einzahlungen investive Gebarung	355.512,59	521.800,00	-166.287,41
341	Auszahlungen aus der Investitionstätigkeit	996.850,12	1.561.900,00	-565.049,88
3411	Auszahlungen für den Erwerb von immateriellem Vermögen	8.748,00	8.800,00	-52,00
3412	Auszahlungen für den Erwerb von Grundstücken und Grundstückseinrichtungen	883.038,67	1.463.600,00	-580.561,33
3413	Auszahlungen für den Erwerb von Gebäuden und Bauten	25.370,66	42.300,00	-16.929,34
3414	Auszahlungen für den Erwerb von technischen Anlagen, Fahrzeuge und Maschinen	8.470,14	1.500,00	6.970,14

MVAG	Mittelverwendungs- und aufbringungsgruppen (1. und 2. Ebene)	RA 2021	VA 2021	RA - VA
3415	Auszahlungen für den Erwerb von Amts-, Betriebs- und Geschäftsausstattung	71.222,65	45.700,00	25.522,65
3416	Auszahlungen für den Erwerb von Kulturgütern	0,00	0,00	0,00
3417	Auszahlungen für den Erwerb von Beteiligungen	0,00	0,00	0,00
342	Auszahlungen von gewährten Darlehen sowie gewährten Vorschüssen	0,00	0,00	0,00
3421	Auszahlung von Darlehen an Träger des öffentlichen Rechts	0,00	0,00	0,00
3422	Auszahlung von Darlehen an Beteiligungen	0,00	0,00	0,00
3423	Auszahlung von Darlehen an Unternehmen und Haushalte	0,00	0,00	0,00
3425	Auszahlungen von Vorschüssen und Anzahlungen	0,00	0,00	0,00
343	Auszahlungen aus Kapitaltransfers	18.789,97	18.000,00	789,97
3431	Kapitaltransferzahlungen an Träger des öffentlichen Rechts	3.070,08	1.000,00	2.070,08
3432	Kapitaltransferzahlungen an Beteiligungen	0,00	0,00	0,00
3433	Kapitaltransferzahlungen an Unternehmen (Finanzunternehmen)	15.719,89	17.000,00	-1.280,11
3434	Kapitaltransferzahlungen an Haushalte und Organisationen ohne Erwerbscharakter	0,00	0,00	0,00
3435	Kapitaltransferzahlungen an das Ausland	0,00	0,00	0,00
34	Summe Auszahlungen investive Gebarung	1.015.640,09	1.579.900,00	-564.259,91
SA2	Saldo (2) Geldfluss aus der Investiven Gebarung (33 – 34)	-660.127,50	-1.058.100,00	397.972,50
SA3	Saldo (3) Nettofinanzierungssaldo (Saldo 1 + Saldo 2)	-450.755,71	-1.261.700,00	810.944,29
351	Einzahlungen aus der Aufnahme von Finanzschulden	200.000,00	753.500,00	-553.500,00
3511	Einzahlungen aus empfangenen Darlehen von öffentlichen Körperschaften und Rechtsträgern	0,00	0,00	0,00
3512	Einzahlungen aus empfangenen Darlehen von Beteiligungen	0,00	0,00	0,00
3513	Einzahlungen aus empfangenen Darlehen von Unternehmen und privaten Haushalten	0,00	0,00	0,00
3514	Einzahlungen aus Finanzschulden (Finanzunternehmen)	200.000,00	753.500,00	-553.500,00
353	Einzahlungen infolge eines Kapitaltausch bei derivativen Finanzinstrumenten mit Grundgeschäft	0,00	0,00	0,00
3530	Einzahlungen infolge eines Kapitaltausch bei derivativen Finanzinstrumenten mit Grundgeschäft	0,00	0,00	0,00
355	Einzahlungen aus dem Abgang von Finanzinstrumenten	0,00	0,00	0,00
3550	Einzahlungen aus dem Abgang von Finanzinstrumenten	0,00	0,00	0,00
35	Summe Einzahlungen aus der Finanzierungstätigkeit	200.000,00	753.500,00	-553.500,00
361	Auszahlungen aus der Tilgung von Finanzschulden	82.097,30	113.000,00	-30.902,70
3611	Auszahlungen aus empfangenen Darlehen von öffentlichen Körperschaften und Rechtsträgern	0,00	0,00	0,00
3612	Auszahlungen aus empfangenen Darlehen von Beteiligungen	0,00	0,00	0,00
3613	Auszahlungen aus empfangenen Darlehen von Unternehmen und privaten Haushalten	0,00	0,00	0,00
3614	Auszahlungen aus Finanzschulden	68.442,73	99.400,00	-30.957,27

MVAG	Mittelverwendungs- und aufbringungsgruppen (1. und 2. Ebene)	RA 2021	VA 2021	RA - VA
3615	Auszahlung aus der Rückzahlung von Leasingverbindlichkeiten	13.654,57	13.600,00	54,57
363	Auszahlungen infolge eines Kapitaltausch bei derivativen Finanzinstrumenten mit Grundgeschäft	0,00	0,00	0,00
3630	Auszahlungen infolge eines Kapitaltausch bei derivativen Finanzinstrumenten mit Grundgeschäft	0,00	0,00	0,00
365	Auszahlungen für den Erwerb von Finanzinstrumenten	0,00	0,00	0,00
3650	Auszahlungen für den Erwerb von Finanzinstrumenten	0,00	0,00	0,00
36	Summe Auszahlungen aus der Finanzierungstätigkeit	82.097,30	113.000,00	-30.902,70
SA4	Saldo (4) Geldfluss aus der Finanzierungstätigkeit (35 – 36)	117.902,70	640.500,00	-522.597,30
SA5	Saldo (5) Geldfluss aus der voranschlagswirksamen Gebarung (Saldo 3 + Saldo 4)	-332.853,01	-621.200,00	288.346,99
411	Einzahlungen aus nicht voranschlagswirksamen Forderungen	145.980,90		
4110	Einzahlungen aus nicht voranschlagswirksamen Forderungen	145.980,90		
412	Einzahlungen aus nicht voranschlagswirksamen Verbindlichkeiten	1.334.174,64		
4120	Einzahlungen aus nicht voranschlagswirksamen Verbindlichkeiten	1.334.174,64		
413	Einzahlungen aus der Aufnahme von zur Kassenstärkung eingegangenen Geldverbindlichkeiten (Barvorlagen)	0,00		
4130	Einzahlungen aus der Aufnahme von zur Kassenstärkung eingegangenen Geldverbindlichkeiten (Barvorlagen)	0,00		
41	Summe Einzahlungen aus der nicht voranschlagswirksamen Gebarung	1.480.155,54		
421	Auszahlungen aus nicht voranschlagswirksamen Forderungen	140.192,78		
4210	Auszahlungen aus nicht voranschlagswirksamen Forderungen	140.192,78		
422	Auszahlungen aus nicht voranschlagswirksamen Verbindlichkeiten	1.135.289,62		
4220	Auszahlungen aus nicht voranschlagswirksamen Verbindlichkeiten	1.135.289,62		
423	Auszahlungen zur Tilgung von zur Kassenstärkung eingegangenen Geldverbindlichkeiten (Barvorlagen)	0,00		
4230	Auszahlungen zur Tilgung von zur Kassenstärkung eingegangenen Geldverbindlichkeiten (Barvorlagen)	0,00		
42	Summe Auszahlungen aus der nicht voranschlagswirksamen Gebarung	1.275.482,40		
SA6	Geldfluss aus der nicht voranschlagswirksamen Gebarung	204.673,14		
SA7	Veränderung an Liquiden Mitteln (Saldo 5 + Saldo 6)	-128.179,87		
	Anfangsbestand liquide Mittel (115 zum 31.12.2020)	1.005.658,50		
	Endbestand liquide Mittel (115 zum 31.12.2021)	877.478,63		
	davon Zahlungsmittelreserven (1152 zum 31.12.2021)	370.252,80		

Ergebnishaushalt Gesamt 1. und 2. Ebene (Anlage 1a)
- interne Vergütungen enthalten

MVAG	Mittelverwendungs- und aufbringungsgruppen (1. und 2. Ebene)	RA 2021	VA 2021	RA - VA
211	Erträge aus der operativen Verwaltungstätigkeit	4.303.276,13	3.859.000,00	444.276,13
2111	Erträge aus eigenen Abgaben	1.130.843,25	1.052.500,00	78.343,25
2112	Erträge aus Ertragsanteilen	1.929.387,17	1.596.000,00	333.387,17
2113	Erträge aus Gebühren	704.879,99	675.300,00	29.579,99
2114	Erträge aus Leistungen	368.981,83	358.800,00	10.181,83
2115	Erträge aus Besitz und wirtschaftlicher Tätigkeit	41.704,19	48.500,00	-6.795,81
2116	Erträge aus Veräußerung und sonstige Erträge	101.763,31	115.800,00	-14.036,69
2117	Nicht finanzierungswirksame operative Erträge	25.716,39	12.100,00	13.616,39
212	Erträge aus Transfers	599.308,56	629.500,00	-30.191,44
2121	Transferertrag von Trägern des öffentlichen Rechts	176.633,88	183.800,00	-7.166,12
2122	Transferertrag von Beteiligungen	0,00	0,00	0,00
2123	Transferertrag von Unternehmen (mit Finanzunternehmen)	0,00	0,00	0,00
2124	Transferertrag von Haushalten und Organisationen ohne Erwerbscharakter	60.878,06	87.500,00	-26.621,94
2125	Transferertrag vom Ausland	0,00	0,00	0,00
2126	Investitions- und Tilgungszuschüsse zwischen Unternehmungen und Betrieben der Gebietskörperschaft und der Gebietskörperschaft	0,00	0,00	0,00
2127	Nicht finanzierungswirksamer Transferertrag	361.796,62	358.200,00	3.596,62
213	Finanzerträge	39,15	0,00	39,15
2131	Erträge aus Zinsen	39,15	0,00	39,15
2132	Erträge aus Zinsen aus derivativen Finanzinstrumenten ohne Grundgeschäft	0,00	0,00	0,00
2133	Erträge aus Gewinnentnahmen von marktbestimmten Betrieben	0,00	0,00	0,00
2134	Sonstige Finanzerträge	0,00	0,00	0,00
2135	Erträge aus Dividenden/Gewinnausschüttungen	0,00	0,00	0,00
2136	Sonstige nicht finanzierungswirksame Finanzerträge	0,00	0,00	0,00
21	Summe Erträge	4.902.623,84	4.488.500,00	414.123,84
221	Personalaufwand	736.300,01	707.700,00	28.600,01
2211	Personalaufwand (Bezüge, Nebengeb., Mehrleistungen)	575.339,75	560.000,00	15.339,75
2212	Gesetzlicher und freiwilliger Sozialaufwand	134.035,65	133.500,00	535,65
2213	Sonstiger Personalaufwand	5.353,55	5.700,00	-346,45
2214	Nicht finanzierungswirksamer Personalaufwand	21.571,06	8.500,00	13.071,06
222	Sachaufwand (ohne Transferaufwand)	2.041.714,95	2.073.300,00	-31.585,05
2221	Gebrauchs- und Verbrauchsgüter, Handelswaren	199.900,36	191.300,00	8.600,36
2222	Verwaltungs- und Betriebsaufwand	147.256,28	159.400,00	-12.143,72
2223	Leasing- und Mietaufwand	12.568,73	12.500,00	68,73
2224	Instandhaltung	166.045,80	97.300,00	68.745,80
2225	Sonstiger Sachaufwand	918.242,98	1.022.200,00	-103.957,02
2226	Nicht finanzierungswirksamer Sachaufwand	597.700,80	590.600,00	7.100,80

MVAG	Mittelverwendungs- und aufbringungsgruppen (1. und 2. Ebene)	RA 2021	VA 2021	RA - VA
223	Transferaufwand (laufende Transfers und Kapitaltransfers)	2.126.655,81	2.141.800,00	-15.144,19
2231	Transferaufwand an Träger des öffentlichen Rechts	1.775.499,89	1.749.600,00	25.899,89
2232	Transferaufwand an Beteiligungen	0,00	0,00	0,00
2233	Transferaufwand an Unternehmen (mit Finanzunternehmen)	23.771,68	24.000,00	-228,32
2234	Transferaufwand an Haushalte und Organisationen ohne Erwerbscharakter	327.384,24	368.200,00	-40.815,76
2235	Transferaufwand an das Ausland	0,00	0,00	0,00
2236	Investitions- und Tilgungszuschüsse zwischen Unternehmungen und Betrieben der Gebietskörperschaft und der Gebietskörperschaft	0,00	0,00	0,00
2237	Nicht finanzierungswirksamer Transferaufwand	0,00	0,00	0,00
224	Finanzaufwand	15.354,24	16.100,00	-745,76
2241	Zinsen aus Finanzschulden, Finanzierungsleasing, Forderungskauf und derivativen Finanzinstrumenten mit Grundgeschäft	12.647,84	13.800,00	-1.152,16
2242	Zinsen und sonstige Aufwendungen aus derivativen Finanzinstrumenten ohne Grundgeschäft	0,00	0,00	0,00
2243	Gewinnentnahmen von Unternehmungen und marktbestimmten Betrieben der Gebietskörperschaft (innerhalb der Gebietskörperschaft)	0,00	0,00	0,00
2244	Sonstiger Finanzaufwand	2.706,40	2.300,00	406,40
2245	Nicht finanzierungswirksamer Finanzaufwand	0,00	0,00	0,00
22	Summe Aufwendungen	4.920.025,01	4.938.900,00	-18.874,99
SA0	Saldo (0) Nettoergebnis (21 - 22)	-17.401,17	-450.400,00	432.998,83
230	Entnahmen von Haushaltsrücklagen	64.038,04	88.600,00	-24.561,96
2301	Entnahmen von Haushaltsrücklagen	64.038,04	88.600,00	-24.561,96
240	Zuweisung an Haushaltsrücklagen	22,82	5.800,00	-5.777,18
2401	Zuweisung an Haushaltsrücklagen	22,82	5.800,00	-5.777,18
23	Summe Haushaltsrücklagen	64.015,22	82.800,00	-18.784,78
SA00	Nettoergebnis nach Zuweisung und Entnahmen von Haushaltsrücklagen (Saldo 0 +/- SU23)	46.614,05	-367.600,00	414.214,05

Finanzierungshaushalt Gesamt 1. und 2. Ebene (Anlage 1b)
- interne Vergütungen enthalten

MVAG	Mittelverwendungs- und aufbringungsgruppen (1. und 2. Ebene)	RA 2021	VA 2021	RA - VA
311	Einzahlungen aus der operativen Verwaltungstätigkeit	4.280.898,53	3.846.900,00	433.998,53
3111	Einzahlungen aus eigenen Abgaben	1.135.094,40	1.052.500,00	82.594,40
3112	Einzahlungen aus Ertragsanteilen	1.929.387,17	1.596.000,00	333.387,17
3113	Einzahlungen aus Gebühren	709.931,76	675.300,00	34.631,76
3114	Einzahlungen aus Leistungen	368.554,77	358.800,00	9.754,77
3115	Einzahlungen aus Besitz und wirtschaftlicher Tätigkeit	41.181,62	48.500,00	-7.318,38
3116	Einzahlungen aus Veräußerung von geringwertigen Wirtschaftsgütern (GWG) und sonstige Einzahlungen	96.748,81	115.800,00	-19.051,19
312	Einzahlungen aus Transfers (ohne Kapitaltransfers)	237.511,94	271.300,00	-33.788,06
3121	Transferzahlungen von Trägern des öffentlichen Rechts	176.633,88	183.800,00	-7.166,12
3122	Transferzahlungen von Beteiligungen	0,00	0,00	0,00
3123	Transferzahlungen von Unternehmen (inkl. Finanzunternehmen)	0,00	0,00	0,00
3124	Transferzahlungen von Haushalte und Organisationen ohne Erwerbscharakter	60.878,06	87.500,00	-26.621,94
3125	Transferzahlungen vom Ausland	0,00	0,00	0,00
3126	Investitions- und Tilgungszuschüsse zwischen Unternehmungen und Betrieben der Gebietskörperschaft und der Gebietskörperschaft	0,00	0,00	0,00
313	Einzahlungen aus Finanzerträgen	39,15	0,00	39,15
3131	Einzahlungen aus Zinserträgen	39,15	0,00	39,15
3133	Einzahlungen aus Gewinnentnahmen von marktbestimmten Betrieben	0,00	0,00	0,00
3134	Sonstige Einzahlungen aus Finanzerträgen	0,00	0,00	0,00
3135	Einzahlungen aus Dividenden/Gewinnausschüttungen	0,00	0,00	0,00
31	Summe Einzahlungen operative Gebarung	4.518.449,62	4.118.200,00	400.249,62
321	Auszahlungen aus Personalaufwand	714.768,94	699.200,00	15.568,94
3211	Auszahlungen für Personalaufwand Bezüge, Nebengebühren, und Mehrleistungsvergütungen)	575.339,75	560.000,00	15.339,75
3212	Auszahlungen für gesetzliche und freiwillige Sozialaufwendungen	134.035,65	133.500,00	535,65
3213	Auszahlungen aus sonstigem Personalaufwand	5.393,54	5.700,00	-306,46
322	Auszahlungen aus Sachaufwand (ohne Transferaufwand)	1.470.712,33	1.482.700,00	-11.987,67
3221	Auszahlungen für Gebrauchs- und Verbrauchsgüter, Handelswaren	200.092,89	191.300,00	8.792,89
3222	Auszahlungen für Verwaltungs- und Betriebsaufwand	150.457,08	159.400,00	-8.942,92
3223	Auszahlungen für Leasing- und Mietaufwand	12.568,73	12.500,00	68,73
3224	Auszahlungen für Instandhaltung	182.107,11	97.300,00	84.807,11
3225	Sonstige Auszahlungen aus Sachaufwand	925.486,52	1.022.200,00	-96.713,48
323	Auszahlungen aus Transfers (ohne Kapitaltransfers)	2.108.242,32	2.123.800,00	-15.557,68
3231	Transferzahlungen an Träger des öffentlichen Rechts	1.772.806,29	1.748.600,00	24.206,29
3232	Transferzahlungen an Beteiligungen	0,00	0,00	0,00
3233	Transferzahlungen an Unternehmen (inkl. Finanzunternehmen)	8.051,79	7.000,00	1.051,79
3234	Transferzahlungen an Haushalte und Organisationen ohne Erwerbscharakter	327.384,24	368.200,00	-40.815,76

MVAG	Mittelverwendungs- und aufbringungsgruppen (1. und 2. Ebene)	RA 2021	VA 2021	RA - VA
3235	Transferzahlungen an das Ausland	0,00	0,00	0,00
3236	Investitions- und Tilgungszuschüsse zwischen Unternehmungen und Betrieben der Gebietskörperschaft und der Gebietskörperschaft	0,00	0,00	0,00
324	Auszahlungen aus Finanzaufwand	15.354,24	16.100,00	-745,76
3241	Auszahlungen für Zinsaufwand, für Finanzierungsleasing, für Forderungskauf, für Finanzschulden und derivative Finanzinstrumente m	12.647,84	13.800,00	-1.152,16
3242	Auszahlungen für Zinsen aus derivativen Finanzinstrumenten ohne Grundgeschäft	0,00	0,00	0,00
3243	Auszahlung aus Gewinnentnahmen von marktbestimmten Betrieben	0,00	0,00	0,00
3244	Sonstige Auszahlungen aus Finanzaufwendungen	2.706,40	2.300,00	406,40
32	Summe Auszahlungen operative Gebarung	4.309.077,83	4.321.800,00	-12.722,17
SA1	Saldo (1) Geldfluss aus der Operativen Gebarung (31 – 32)	209.371,79	-203.600,00	412.971,79
331	Einzahlungen aus der Investitionstätigkeit	5.000,00	0,00	5.000,00
3311	Einzahlungen aus der Veräußerung von immateriellem Vermögen	0,00	0,00	0,00
3312	Einzahlungen aus der Veräußerung von Grundstücken und Grundstückseinrichtungen	5.000,00	0,00	5.000,00
3313	Einzahlungen aus der Veräußerung von Gebäuden und Bauten	0,00	0,00	0,00
3314	Einzahlungen aus der Veräußerung von technischen Anlagen, Fahrzeuge und Maschinen	0,00	0,00	0,00
3315	Einzahlungen aus der Veräußerung von Amts-, Betriebs- und Geschäftsausstattung	0,00	0,00	0,00
3316	Einzahlungen aus der Veräußerung von Kulturgütern	0,00	0,00	0,00
3317	Einzahlungen aus der Veräußerung von Beteiligungen	0,00	0,00	0,00
332	Einzahlungen aus der Rückzahlung von Darlehen sowie gewährten Vorschüssen	0,00	0,00	0,00
3321	Einzahlungen aus Darlehen an Träger des öffentlichen Rechts	0,00	0,00	0,00
3322	Einzahlungen aus Darlehen an Beteiligungen	0,00	0,00	0,00
3323	Einzahlungen aus Darlehen an Unternehmen und Haushalte	0,00	0,00	0,00
3325	Einzahlungen aus Vorschüssen und Anzahlungen	0,00	0,00	0,00
333	Einzahlungen aus Kapitaltransfers	350.512,59	521.800,00	-171.287,41
3331	Kapitaltransferzahlungen von Trägern des öffentlichen Rechts	278.108,16	339.200,00	-61.091,84
3332	Kapitaltransferzahlungen von Beteiligungen	0,00	0,00	0,00
3333	Kapitaltransferzahlungen von Unternehmen	0,00	0,00	0,00
3334	Kapitaltransferzahlungen von Haushalten und Organisationen ohne Erwerbscharakter	72.404,43	182.600,00	-110.195,57
3335	Kapitaltransferzahlungen vom Ausland	0,00	0,00	0,00
33	Summe Einzahlungen investive Gebarung	355.512,59	521.800,00	-166.287,41
341	Auszahlungen aus der Investitionstätigkeit	996.850,12	1.561.900,00	-565.049,88
3411	Auszahlungen für den Erwerb von immateriellem Vermögen	8.748,00	8.800,00	-52,00
3412	Auszahlungen für den Erwerb von Grundstücken und Grundstückseinrichtungen	883.038,67	1.463.600,00	-580.561,33
3413	Auszahlungen für den Erwerb von Gebäuden und Bauten	25.370,66	42.300,00	-16.929,34
3414	Auszahlungen für den Erwerb von technischen Anlagen, Fahrzeuge und Maschinen	8.470,14	1.500,00	6.970,14

MVAG	Mittelverwendungs- und aufbringungsgruppen (1. und 2. Ebene)	RA 2021	VA 2021	RA - VA
3415	Auszahlungen für den Erwerb von Amts-, Betriebs- und Geschäftsausstattung	71.222,65	45.700,00	25.522,65
3416	Auszahlungen für den Erwerb von Kulturgütern	0,00	0,00	0,00
3417	Auszahlungen für den Erwerb von Beteiligungen	0,00	0,00	0,00
342	Auszahlungen von gewährten Darlehen sowie gewährten Vorschüssen	0,00	0,00	0,00
3421	Auszahlung von Darlehen an Träger des öffentlichen Rechts	0,00	0,00	0,00
3422	Auszahlung von Darlehen an Beteiligungen	0,00	0,00	0,00
3423	Auszahlung von Darlehen an Unternehmen und Haushalte	0,00	0,00	0,00
3425	Auszahlungen von Vorschüssen und Anzahlungen	0,00	0,00	0,00
343	Auszahlungen aus Kapitaltransfers	18.789,97	18.000,00	789,97
3431	Kapitaltransferzahlungen an Träger des öffentlichen Rechts	3.070,08	1.000,00	2.070,08
3432	Kapitaltransferzahlungen an Beteiligungen	0,00	0,00	0,00
3433	Kapitaltransferzahlungen an Unternehmen (Finanzunternehmen)	15.719,89	17.000,00	-1.280,11
3434	Kapitaltransferzahlungen an Haushalte und Organisationen ohne Erwerbscharakter	0,00	0,00	0,00
3435	Kapitaltransferzahlungen an das Ausland	0,00	0,00	0,00
34	Summe Auszahlungen investive Gebarung	1.015.640,09	1.579.900,00	-564.259,91
SA2	Saldo (2) Geldfluss aus der Investiven Gebarung (33 – 34)	-660.127,50	-1.058.100,00	397.972,50
SA3	Saldo (3) Nettofinanzierungssaldo (Saldo 1 + Saldo 2)	-450.755,71	-1.261.700,00	810.944,29
351	Einzahlungen aus der Aufnahme von Finanzschulden	200.000,00	753.500,00	-553.500,00
3511	Einzahlungen aus empfangenen Darlehen von öffentlichen Körperschaften und Rechtsträgern	0,00	0,00	0,00
3512	Einzahlungen aus empfangenen Darlehen von Beteiligungen	0,00	0,00	0,00
3513	Einzahlungen aus empfangenen Darlehen von Unternehmen und privaten Haushalten	0,00	0,00	0,00
3514	Einzahlungen aus Finanzschulden (Finanzunternehmen)	200.000,00	753.500,00	-553.500,00
353	Einzahlungen infolge eines Kapitaltausch bei derivativen Finanzinstrumenten mit Grundgeschäft	0,00	0,00	0,00
3530	Einzahlungen infolge eines Kapitaltausch bei derivativen Finanzinstrumenten mit Grundgeschäft	0,00	0,00	0,00
355	Einzahlungen aus dem Abgang von Finanzinstrumenten	0,00	0,00	0,00
3550	Einzahlungen aus dem Abgang von Finanzinstrumenten	0,00	0,00	0,00
35	Summe Einzahlungen aus der Finanzierungstätigkeit	200.000,00	753.500,00	-553.500,00
361	Auszahlungen aus der Tilgung von Finanzschulden	82.097,30	113.000,00	-30.902,70
3611	Auszahlungen aus empfangenen Darlehen von öffentlichen Körperschaften und Rechtsträgern	0,00	0,00	0,00
3612	Auszahlungen aus empfangenen Darlehen von Beteiligungen	0,00	0,00	0,00
3613	Auszahlungen aus empfangenen Darlehen von Unternehmen und privaten Haushalten	0,00	0,00	0,00
3614	Auszahlungen aus Finanzschulden	68.442,73	99.400,00	-30.957,27

MVAG	Mittelverwendungs- und aufbringungsgruppen (1. und 2. Ebene)	RA 2021	VA 2021	RA - VA
3615	Auszahlung aus der Rückzahlung von Leasingverbindlichkeiten	13.654,57	13.600,00	54,57
363	Auszahlungen infolge eines Kapitaltausch bei derivativen Finanzinstrumenten mit Grundgeschäft	0,00	0,00	0,00
3630	Auszahlungen infolge eines Kapitaltausch bei derivativen Finanzinstrumenten mit Grundgeschäft	0,00	0,00	0,00
365	Auszahlungen für den Erwerb von Finanzinstrumenten	0,00	0,00	0,00
3650	Auszahlungen für den Erwerb von Finanzinstrumenten	0,00	0,00	0,00
36	Summe Auszahlungen aus der Finanzierungstätigkeit	82.097,30	113.000,00	-30.902,70
SA4	Saldo (4) Geldfluss aus der Finanzierungstätigkeit (35 – 36)	117.902,70	640.500,00	-522.597,30
SA5	Saldo (5) Geldfluss aus der voranschlagswirksamen Gebarung (Saldo 3 + Saldo 4)	-332.853,01	-621.200,00	288.346,99
411	Einzahlungen aus nicht voranschlagswirksamen Forderungen	145.980,90		
4110	Einzahlungen aus nicht voranschlagswirksamen Forderungen	145.980,90		
412	Einzahlungen aus nicht voranschlagswirksamen Verbindlichkeiten	1.334.174,64		
4120	Einzahlungen aus nicht voranschlagswirksamen Verbindlichkeiten	1.334.174,64		
413	Einzahlungen aus der Aufnahme von zur Kassenstärkung eingegangenen Geldverbindlichkeiten (Barvorlagen)	0,00		
4130	Einzahlungen aus der Aufnahme von zur Kassenstärkung eingegangenen Geldverbindlichkeiten (Barvorlagen)	0,00		
41	Summe Einzahlungen aus der nicht voranschlagswirksamen Gebarung	1.480.155,54		
421	Auszahlungen aus nicht voranschlagswirksamen Forderungen	140.192,78		
4210	Auszahlungen aus nicht voranschlagswirksamen Forderungen	140.192,78		
422	Auszahlungen aus nicht voranschlagswirksamen Verbindlichkeiten	1.135.289,62		
4220	Auszahlungen aus nicht voranschlagswirksamen Verbindlichkeiten	1.135.289,62		
423	Auszahlungen zur Tilgung von zur Kassenstärkung eingegangenen Geldverbindlichkeiten (Barvorlagen)	0,00		
4230	Auszahlungen zur Tilgung von zur Kassenstärkung eingegangenen Geldverbindlichkeiten (Barvorlagen)	0,00		
42	Summe Auszahlungen aus der nicht voranschlagswirksamen Gebarung	1.275.482,40		
SA6	Geldfluss aus der nicht voranschlagswirksamen Gebarung	204.673,14		
SA7	Veränderung an Liquiden Mitteln (Saldo 5 + Saldo 6)	-128.179,87		
	Anfangsbestand liquide Mittel (115 zum 31.12.2020)	1.005.658,50		
	Endbestand liquide Mittel (115 zum 31.12.2021)	877.478,63		
	davon Zahlungsmittelreserven (1152 zum 31.12.2021)	370.252,80		

Ergebnishaushalt Bereichsbudget 1. und 2. Ebene (Anlage 1a)

Vertretungskörper und allgemeine Verwaltung (Gruppe 0)

MVAG	Mittelverwendungs- und aufbringungsgruppen (1. und 2. Ebene)	RA 2021	VA 2021	RA - VA
211	Erträge aus der operativen Verwaltungstätigkeit	40.772,95	24.100,00	16.672,95
2111	Erträge aus eigenen Abgaben	0,00	0,00	0,00
2112	Erträge aus Ertragsanteilen	0,00	0,00	0,00
2113	Erträge aus Gebühren	0,00	0,00	0,00
2114	Erträge aus Leistungen	13.866,89	13.700,00	166,89
2115	Erträge aus Besitz und wirtschaftlicher Tätigkeit	0,00	0,00	0,00
2116	Erträge aus Veräußerung und sonstige Erträge	1.304,44	100,00	1.204,44
2117	Nicht finanzierungswirksame operative Erträge	25.601,62	10.300,00	15.301,62
212	Erträge aus Transfers	61.934,82	85.400,00	-23.465,18
2121	Transferertrag von Trägern des öffentlichen Rechts	4.603,56	500,00	4.103,56
2122	Transferertrag von Beteiligungen	0,00	0,00	0,00
2123	Transferertrag von Unternehmen (mit Finanzunternehmen)	0,00	0,00	0,00
2124	Transferertrag von Haushalten und Organisationen ohne Erwerbscharakter	54.903,06	82.500,00	-27.596,94
2125	Transferertrag vom Ausland	0,00	0,00	0,00
2126	Investitions- und Tilgungszuschüsse zwischen Unternehmungen und Betrieben der Gebietskörperschaft und der Gebietskörperschaft	0,00	0,00	0,00
2127	Nicht finanzierungswirksamer Transferertrag	2.428,20	2.400,00	28,20
213	Finanzerträge	0,00	0,00	0,00
2131	Erträge aus Zinsen	0,00	0,00	0,00
2132	Erträge aus Zinsen aus derivativen Finanzinstrumenten ohne Grundgeschäft	0,00	0,00	0,00
2133	Erträge aus Gewinnentnahmen von marktbestimmten Betrieben	0,00	0,00	0,00
2134	Sonstige Finanzerträge	0,00	0,00	0,00
2135	Erträge aus Dividenden/Gewinnausschüttungen	0,00	0,00	0,00
2136	Sonstige nicht finanzierungswirksame Finanzerträge	0,00	0,00	0,00
21	Summe Erträge	102.707,77	109.500,00	-6.792,23
221	Personalaufwand	351.458,48	331.400,00	20.058,48
2211	Personalaufwand (Bezüge, Nebengeb., Mehrleistungen)	282.058,02	267.800,00	14.258,02
2212	Gesetzlicher und freiwilliger Sozialaufwand	56.212,05	56.700,00	-487,95
2213	Sonstiger Personalaufwand	1.973,46	2.900,00	-926,54
2214	Nicht finanzierungswirksamer Personalaufwand	11.214,95	4.000,00	7.214,95
222	Sachaufwand (ohne Transferaufwand)	222.764,20	214.500,00	8.264,20
2221	Gebrauchs- und Verbrauchsgüter, Handelswaren	20.964,65	14.700,00	6.264,65
2222	Verwaltungs- und Betriebsaufwand	14.201,87	21.300,00	-7.098,13
2223	Leasing- und Mietaufwand	204,00	0,00	204,00
2224	Instandhaltung	606,35	3.500,00	-2.893,65
2225	Sonstiger Sachaufwand	176.862,87	166.300,00	10.562,87
2226	Nicht finanzierungswirksamer Sachaufwand	9.924,46	8.700,00	1.224,46

Vertretungskörper und allgemeine Verwaltung (Gruppe 0)

MVAG	Mittelverwendungs- und aufbringungsgruppen (1. und 2. Ebene)	RA 2021	VA 2021	RA - VA
223	Transferaufwand (laufende Transfers und Kapitaltransfers)	221.232,20	216.000,00	5.232,20
2231	Transferaufwand an Träger des öffentlichen Rechts	216.738,73	213.400,00	3.338,73
2232	Transferaufwand an Beteiligungen	0,00	0,00	0,00
2233	Transferaufwand an Unternehmen (mit Finanzunternehmen)	1.053,83	0,00	1.053,83
2234	Transferaufwand an Haushalte und Organisationen ohne Erwerbscharakter	3.439,64	2.600,00	839,64
2235	Transferaufwand an das Ausland	0,00	0,00	0,00
2236	Investitions- und Tilgungszuschüsse zwischen Unternehmungen und Betrieben der Gebietskörperschaft und der Gebietskörperschaft	0,00	0,00	0,00
2237	Nicht finanzierungswirksamer Transferaufwand	0,00	0,00	0,00
224	Finanzaufwand	0,00	0,00	0,00
2241	Zinsen aus Finanzschulden, Finanzierungsleasing, Forderungs Kauf und derivativen Finanzinstrumenten mit Grundgeschäft	0,00	0,00	0,00
2242	Zinsen und sonstige Aufwendungen aus derivativen Finanzinstrumenten ohne Grundgeschäft	0,00	0,00	0,00
2243	Gewinnentnahmen von Unternehmungen und marktbestimmten Betrieben der Gebietskörperschaft (innerhalb der Gebietskörperschaft)	0,00	0,00	0,00
2244	Sonstiger Finanzaufwand	0,00	0,00	0,00
2245	Nicht finanzierungswirksamer Finanzaufwand	0,00	0,00	0,00
22	Summe Aufwendungen	795.454,88	761.900,00	33.554,88
SA0	Saldo (0) Nettoergebnis (21 - 22)	-692.747,11	-652.400,00	-40.347,11
230	Entnahmen von Haushaltsrücklagen	0,00	0,00	0,00
2301	Entnahmen von Haushaltsrücklagen	0,00	0,00	0,00
240	Zuweisung an Haushaltsrücklagen	0,00	0,00	0,00
2401	Zuweisung an Haushaltsrücklagen	0,00	0,00	0,00
23	Summe Haushaltsrücklagen	0,00	0,00	0,00
SA00	Nettoergebnis nach Zuweisung und Entnahmen von Haushaltsrücklagen (Saldo 0 +/- SU23)	-692.747,11	-652.400,00	-40.347,11

Öffentliche Ordnung und Sicherheit (Gruppe 1)

MVAG	Mittelverwendungs- und aufbringungsgruppen (1. und 2. Ebene)	RA 2021	VA 2021	RA - VA
211	Erträge aus der operativen Verwaltungstätigkeit	6.419,74	21.800,00	-15.380,26
2111	Erträge aus eigenen Abgaben	0,00	0,00	0,00
2112	Erträge aus Ertragsanteilen	0,00	0,00	0,00
2113	Erträge aus Gebühren	0,00	0,00	0,00
2114	Erträge aus Leistungen	3.747,74	2.000,00	1.747,74
2115	Erträge aus Besitz und wirtschaftlicher Tätigkeit	0,00	0,00	0,00
2116	Erträge aus Veräußerung und sonstige Erträge	2.672,00	19.800,00	-17.128,00
2117	Nicht finanzierungswirksame operative Erträge	0,00	0,00	0,00
212	Erträge aus Transfers	9.521,80	10.100,00	-578,20
2121	Transferertrag von Trägern des öffentlichen Rechts	0,00	0,00	0,00
2122	Transferertrag von Beteiligungen	0,00	0,00	0,00
2123	Transferertrag von Unternehmen (mit Finanzunternehmen)	0,00	0,00	0,00
2124	Transferertrag von Haushalten und Organisationen ohne Erwerbscharakter	0,00	0,00	0,00
2125	Transferertrag vom Ausland	0,00	0,00	0,00
2126	Investitions- und Tilgungszuschüsse zwischen Unternehmungen und Betrieben der Gebietskörperschaft und der Gebietskörperschaft	0,00	0,00	0,00
2127	Nicht finanzierungswirksamer Transferertrag	9.521,80	10.100,00	-578,20
213	Finanzerträge	0,00	0,00	0,00
2131	Erträge aus Zinsen	0,00	0,00	0,00
2132	Erträge aus Zinsen aus derivativen Finanzinstrumenten ohne Grundgeschäft	0,00	0,00	0,00
2133	Erträge aus Gewinnentnahmen von marktbestimmten Betrieben	0,00	0,00	0,00
2134	Sonstige Finanzerträge	0,00	0,00	0,00
2135	Erträge aus Dividenden/Gewinnausschüttungen	0,00	0,00	0,00
2136	Sonstige nicht finanzierungswirksame Finanzerträge	0,00	0,00	0,00
21	Summe Erträge	15.941,54	31.900,00	-15.958,46
221	Personalaufwand	0,00	0,00	0,00
2211	Personalaufwand (Bezüge, Nebengeb., Mehrleistungen)	0,00	0,00	0,00
2212	Gesetzlicher und freiwilliger Sozialaufwand	0,00	0,00	0,00
2213	Sonstiger Personalaufwand	0,00	0,00	0,00
2214	Nicht finanzierungswirksamer Personalaufwand	0,00	0,00	0,00
222	Sachaufwand (ohne Transferaufwand)	23.426,20	24.600,00	-1.173,80
2221	Gebrauchs- und Verbrauchsgüter, Handelswaren	76,32	300,00	-223,68
2222	Verwaltungs- und Betriebsaufwand	1.372,79	1.400,00	-27,21
2223	Leasing- und Mietaufwand	0,00	0,00	0,00
2224	Instandhaltung	0,00	0,00	0,00
2225	Sonstiger Sachaufwand	3.760,26	2.800,00	960,26
2226	Nicht finanzierungswirksamer Sachaufwand	18.216,83	20.100,00	-1.883,17

Öffentliche Ordnung und Sicherheit (Gruppe 1)

MVAG	Mittelverwendungs- und aufbringungsgruppen (1. und 2. Ebene)	RA 2021	VA 2021	RA - VA
223	Transferaufwand (laufende Transfers und Kapitaltransfers)	17.560,92	15.700,00	1.860,92
2231	Transferaufwand an Träger des öffentlichen Rechts	17.209,70	15.300,00	1.909,70
2232	Transferaufwand an Beteiligungen	0,00	0,00	0,00
2233	Transferaufwand an Unternehmen (mit Finanzunternehmen)	0,00	0,00	0,00
2234	Transferaufwand an Haushalte und Organisationen ohne Erwerbscharakter	351,22	400,00	-48,78
2235	Transferaufwand an das Ausland	0,00	0,00	0,00
2236	Investitions- und Tilgungszuschüsse zwischen Unternehmungen und Betrieben der Gebietskörperschaft und der Gebietskörperschaft	0,00	0,00	0,00
2237	Nicht finanzierungswirksamer Transferaufwand	0,00	0,00	0,00
224	Finanzaufwand	0,00	0,00	0,00
2241	Zinsen aus Finanzschulden, Finanzierungsleasing, Forderungs Kauf und derivativen Finanzinstrumenten mit Grundgeschäft	0,00	0,00	0,00
2242	Zinsen und sonstige Aufwendungen aus derivativen Finanzinstrumenten ohne Grundgeschäft	0,00	0,00	0,00
2243	Gewinnentnahmen von Unternehmungen und marktbestimmten Betrieben der Gebietskörperschaft (innerhalb der Gebietskörperschaft)	0,00	0,00	0,00
2244	Sonstiger Finanzaufwand	0,00	0,00	0,00
2245	Nicht finanzierungswirksamer Finanzaufwand	0,00	0,00	0,00
22	Summe Aufwendungen	40.987,12	40.300,00	687,12
SA0	Saldo (0) Nettoergebnis (21 - 22)	-25.045,58	-8.400,00	-16.645,58
230	Entnahmen von Haushaltsrücklagen	0,00	25.000,00	-25.000,00
2301	Entnahmen von Haushaltsrücklagen	0,00	25.000,00	-25.000,00
240	Zuweisung an Haushaltsrücklagen	0,00	0,00	0,00
2401	Zuweisung an Haushaltsrücklagen	0,00	0,00	0,00
23	Summe Haushaltsrücklagen	0,00	25.000,00	-25.000,00
SA00	Nettoergebnis nach Zuweisung und Entnahmen von Haushaltsrücklagen (Saldo 0 +/- SU23)	-25.045,58	16.600,00	-41.645,58

Unterricht, Erziehung, Sport und Wissenschaft (Gruppe 2)

MVAG	Mittelverwendungs- und aufbringungsgruppen (1. und 2. Ebene)	RA 2021	VA 2021	RA - VA
211	Erträge aus der operativen Verwaltungstätigkeit	149.985,20	128.200,00	21.785,20
2111	Erträge aus eigenen Abgaben	0,00	0,00	0,00
2112	Erträge aus Ertragsanteilen	0,00	0,00	0,00
2113	Erträge aus Gebühren	0,00	0,00	0,00
2114	Erträge aus Leistungen	124.707,37	118.500,00	6.207,37
2115	Erträge aus Besitz und wirtschaftlicher Tätigkeit	200,00	200,00	0,00
2116	Erträge aus Veräußerung und sonstige Erträge	25.024,15	7.700,00	17.324,15
2117	Nicht finanzierungswirksame operative Erträge	53,68	1.800,00	-1.746,32
212	Erträge aus Transfers	156.656,25	167.700,00	-11.043,75
2121	Transferertrag von Trägern des öffentlichen Rechts	40.703,90	49.600,00	-8.896,10
2122	Transferertrag von Beteiligungen	0,00	0,00	0,00
2123	Transferertrag von Unternehmen (mit Finanzunternehmen)	0,00	0,00	0,00
2124	Transferertrag von Haushalten und Organisationen ohne Erwerbscharakter	0,00	0,00	0,00
2125	Transferertrag vom Ausland	0,00	0,00	0,00
2126	Investitions- und Tilgungszuschüsse zwischen Unternehmungen und Betrieben der Gebietskörperschaft und der Gebietskörperschaft	0,00	0,00	0,00
2127	Nicht finanzierungswirksamer Transferertrag	115.952,35	118.100,00	-2.147,65
213	Finanzerträge	0,00	0,00	0,00
2131	Erträge aus Zinsen	0,00	0,00	0,00
2132	Erträge aus Zinsen aus derivativen Finanzinstrumenten ohne Grundgeschäft	0,00	0,00	0,00
2133	Erträge aus Gewinnentnahmen von marktbestimmten Betrieben	0,00	0,00	0,00
2134	Sonstige Finanzerträge	0,00	0,00	0,00
2135	Erträge aus Dividenden/Gewinnausschüttungen	0,00	0,00	0,00
2136	Sonstige nicht finanzierungswirksame Finanzerträge	0,00	0,00	0,00
21	Summe Erträge	306.641,45	295.900,00	10.741,45
221	Personalaufwand	193.986,80	193.900,00	86,80
2211	Personalaufwand (Bezüge, Nebengeb., Mehrleistungen)	148.239,40	149.700,00	-1.460,60
2212	Gesetzlicher und freiwilliger Sozialaufwand	39.404,65	39.500,00	-95,35
2213	Sonstiger Personalaufwand	611,87	700,00	-88,13
2214	Nicht finanzierungswirksamer Personalaufwand	5.730,88	4.000,00	1.730,88
222	Sachaufwand (ohne Transferaufwand)	362.475,54	342.600,00	19.875,54
2221	Gebrauchs- und Verbrauchsgüter, Handelswaren	4.584,57	3.500,00	1.084,57
2222	Verwaltungs- und Betriebsaufwand	63.886,51	68.300,00	-4.413,49
2223	Leasing- und Mietaufwand	9.732,00	9.800,00	-68,00
2224	Instandhaltung	19.815,44	11.300,00	8.515,44
2225	Sonstiger Sachaufwand	109.679,59	93.300,00	16.379,59
2226	Nicht finanzierungswirksamer Sachaufwand	154.777,43	156.400,00	-1.622,57

Unterricht, Erziehung, Sport und Wissenschaft (Gruppe 2)

MVAG	Mittelverwendungs- und aufbringungsgruppen (1. und 2. Ebene)	RA 2021	VA 2021	RA - VA
223	Transferaufwand (laufende Transfers und Kapitaltransfers)	324.542,66	357.300,00	-32.757,34
2231	Transferaufwand an Träger des öffentlichen Rechts	48.466,60	42.500,00	5.966,60
2232	Transferaufwand an Beteiligungen	0,00	0,00	0,00
2233	Transferaufwand an Unternehmen (mit Finanzunternehmen)	0,00	0,00	0,00
2234	Transferaufwand an Haushalte und Organisationen ohne Erwerbscharakter	276.076,06	314.800,00	-38.723,94
2235	Transferaufwand an das Ausland	0,00	0,00	0,00
2236	Investitions- und Tilgungszuschüsse zwischen Unternehmungen und Betrieben der Gebietskörperschaft und der Gebietskörperschaft	0,00	0,00	0,00
2237	Nicht finanzierungswirksamer Transferaufwand	0,00	0,00	0,00
224	Finanzaufwand	326,06	300,00	26,06
2241	Zinsen aus Finanzschulden, Finanzierungsleasing, Forderungs Kauf und derivativen Finanzinstrumenten mit Grundgeschäft	326,06	300,00	26,06
2242	Zinsen und sonstige Aufwendungen aus derivativen Finanzinstrumenten ohne Grundgeschäft	0,00	0,00	0,00
2243	Gewinnentnahmen von Unternehmungen und marktbestimmten Betrieben der Gebietskörperschaft (innerhalb der Gebietskörperschaft)	0,00	0,00	0,00
2244	Sonstiger Finanzaufwand	0,00	0,00	0,00
2245	Nicht finanzierungswirksamer Finanzaufwand	0,00	0,00	0,00
22	Summe Aufwendungen	881.331,06	894.100,00	-12.768,94
SA0	Saldo (0) Nettoergebnis (21 - 22)	-574.689,61	-598.200,00	23.510,39
230	Entnahmen von Haushaltsrücklagen	0,00	0,00	0,00
2301	Entnahmen von Haushaltsrücklagen	0,00	0,00	0,00
240	Zuweisung an Haushaltsrücklagen	0,00	0,00	0,00
2401	Zuweisung an Haushaltsrücklagen	0,00	0,00	0,00
23	Summe Haushaltsrücklagen	0,00	0,00	0,00
SA00	Nettoergebnis nach Zuweisung und Entnahmen von Haushaltsrücklagen (Saldo 0 +/- SU23)	-574.689,61	-598.200,00	23.510,39

Kunst, Kultur und Kultus (Gruppe 3)

MVAG	Mittelverwendungs- und aufbringungsgruppen (1. und 2. Ebene)	RA 2021	VA 2021	RA - VA
211	Erträge aus der operativen Verwaltungstätigkeit	10.434,11	12.500,00	-2.065,89
2111	Erträge aus eigenen Abgaben	0,00	0,00	0,00
2112	Erträge aus Ertragsanteilen	0,00	0,00	0,00
2113	Erträge aus Gebühren	0,00	0,00	0,00
2114	Erträge aus Leistungen	5.520,73	8.500,00	-2.979,27
2115	Erträge aus Besitz und wirtschaftlicher Tätigkeit	4.596,74	3.700,00	896,74
2116	Erträge aus Veräußerung und sonstige Erträge	255,55	300,00	-44,45
2117	Nicht finanzierungswirksame operative Erträge	61,09	0,00	61,09
212	Erträge aus Transfers	34.117,47	34.200,00	-82,53
2121	Transferertrag von Trägern des öffentlichen Rechts	0,00	0,00	0,00
2122	Transferertrag von Beteiligungen	0,00	0,00	0,00
2123	Transferertrag von Unternehmen (mit Finanzunternehmen)	0,00	0,00	0,00
2124	Transferertrag von Haushalten und Organisationen ohne Erwerbscharakter	0,00	0,00	0,00
2125	Transferertrag vom Ausland	0,00	0,00	0,00
2126	Investitions- und Tilgungszuschüsse zwischen Unternehmungen und Betrieben der Gebietskörperschaft und der Gebietskörperschaft	0,00	0,00	0,00
2127	Nicht finanzierungswirksamer Transferertrag	34.117,47	34.200,00	-82,53
213	Finanzerträge	0,00	0,00	0,00
2131	Erträge aus Zinsen	0,00	0,00	0,00
2132	Erträge aus Zinsen aus derivativen Finanzinstrumenten ohne Grundgeschäft	0,00	0,00	0,00
2133	Erträge aus Gewinnentnahmen von marktbestimmten Betrieben	0,00	0,00	0,00
2134	Sonstige Finanzerträge	0,00	0,00	0,00
2135	Erträge aus Dividenden/Gewinnausschüttungen	0,00	0,00	0,00
2136	Sonstige nicht finanzierungswirksame Finanzerträge	0,00	0,00	0,00
21	Summe Erträge	44.551,58	46.700,00	-2.148,42
221	Personalaufwand	12.143,79	10.800,00	1.343,79
2211	Personalaufwand (Bezüge, Nebengeb., Mehrleistungen)	9.106,18	7.900,00	1.206,18
2212	Gesetzlicher und freiwilliger Sozialaufwand	2.958,92	2.800,00	158,92
2213	Sonstiger Personalaufwand	0,00	0,00	0,00
2214	Nicht finanzierungswirksamer Personalaufwand	78,69	100,00	-21,31
222	Sachaufwand (ohne Transferaufwand)	78.841,50	72.700,00	6.141,50
2221	Gebrauchs- und Verbrauchsgüter, Handelswaren	887,98	1.600,00	-712,02
2222	Verwaltungs- und Betriebsaufwand	3.806,12	5.600,00	-1.793,88
2223	Leasing- und Mietaufwand	0,00	0,00	0,00
2224	Instandhaltung	6.253,04	1.800,00	4.453,04
2225	Sonstiger Sachaufwand	19.347,90	15.100,00	4.247,90
2226	Nicht finanzierungswirksamer Sachaufwand	48.546,46	48.600,00	-53,54

Kunst, Kultur und Kultus (Gruppe 3)

MVAG	Mittelverwendungs- und aufbringungsgruppen (1. und 2. Ebene)	RA 2021	VA 2021	RA - VA
223	Transferaufwand (laufende Transfers und Kapitaltransfers)	4.926,66	5.900,00	-973,34
2231	Transferaufwand an Träger des öffentlichen Rechts	0,00	0,00	0,00
2232	Transferaufwand an Beteiligungen	0,00	0,00	0,00
2233	Transferaufwand an Unternehmen (mit Finanzunternehmen)	0,00	0,00	0,00
2234	Transferaufwand an Haushalte und Organisationen ohne Erwerbscharakter	4.926,66	5.900,00	-973,34
2235	Transferaufwand an das Ausland	0,00	0,00	0,00
2236	Investitions- und Tilgungszuschüsse zwischen Unternehmungen und Betrieben der Gebietskörperschaft und der Gebietskörperschaft	0,00	0,00	0,00
2237	Nicht finanzierungswirksamer Transferaufwand	0,00	0,00	0,00
224	Finanzaufwand	0,00	0,00	0,00
2241	Zinsen aus Finanzschulden, Finanzierungsleasing, Forderungs Kauf und derivativen Finanzinstrumenten mit Grundgeschäft	0,00	0,00	0,00
2242	Zinsen und sonstige Aufwendungen aus derivativen Finanzinstrumenten ohne Grundgeschäft	0,00	0,00	0,00
2243	Gewinnentnahmen von Unternehmungen und marktbestimmten Betrieben der Gebietskörperschaft (innerhalb der Gebietskörperschaft)	0,00	0,00	0,00
2244	Sonstiger Finanzaufwand	0,00	0,00	0,00
2245	Nicht finanzierungswirksamer Finanzaufwand	0,00	0,00	0,00
22	Summe Aufwendungen	95.911,95	89.400,00	6.511,95
SA0	Saldo (0) Nettoergebnis (21 - 22)	-51.360,37	-42.700,00	-8.660,37
230	Entnahmen von Haushaltsrücklagen	0,00	0,00	0,00
2301	Entnahmen von Haushaltsrücklagen	0,00	0,00	0,00
240	Zuweisung an Haushaltsrücklagen	0,00	0,00	0,00
2401	Zuweisung an Haushaltsrücklagen	0,00	0,00	0,00
23	Summe Haushaltsrücklagen	0,00	0,00	0,00
SA00	Nettoergebnis nach Zuweisung und Entnahmen von Haushaltsrücklagen (Saldo 0 +/- SU23)	-51.360,37	-42.700,00	-8.660,37

Soziale Wohlfahrt und Wohnbauförderung (Gruppe 4)

MVAG	Mittelverwendungs- und aufbringungsgruppen (1. und 2. Ebene)	RA 2021	VA 2021	RA - VA
211	Erträge aus der operativen Verwaltungstätigkeit	239,60	300,00	-60,40
2111	Erträge aus eigenen Abgaben	0,00	0,00	0,00
2112	Erträge aus Ertragsanteilen	0,00	0,00	0,00
2113	Erträge aus Gebühren	0,00	0,00	0,00
2114	Erträge aus Leistungen	0,00	0,00	0,00
2115	Erträge aus Besitz und wirtschaftlicher Tätigkeit	0,00	0,00	0,00
2116	Erträge aus Veräußerung und sonstige Erträge	239,60	300,00	-60,40
2117	Nicht finanzierungswirksame operative Erträge	0,00	0,00	0,00
212	Erträge aus Transfers	280,00	400,00	-120,00
2121	Transferertrag von Trägern des öffentlichen Rechts	280,00	400,00	-120,00
2122	Transferertrag von Beteiligungen	0,00	0,00	0,00
2123	Transferertrag von Unternehmen (mit Finanzunternehmen)	0,00	0,00	0,00
2124	Transferertrag von Haushalten und Organisationen ohne Erwerbscharakter	0,00	0,00	0,00
2125	Transferertrag vom Ausland	0,00	0,00	0,00
2126	Investitions- und Tilgungszuschüsse zwischen Unternehmungen und Betrieben der Gebietskörperschaft und der Gebietskörperschaft	0,00	0,00	0,00
2127	Nicht finanzierungswirksamer Transferertrag	0,00	0,00	0,00
213	Finanzerträge	0,00	0,00	0,00
2131	Erträge aus Zinsen	0,00	0,00	0,00
2132	Erträge aus Zinsen aus derivativen Finanzinstrumenten ohne Grundgeschäft	0,00	0,00	0,00
2133	Erträge aus Gewinnentnahmen von marktbestimmten Betrieben	0,00	0,00	0,00
2134	Sonstige Finanzerträge	0,00	0,00	0,00
2135	Erträge aus Dividenden/Gewinnausschüttungen	0,00	0,00	0,00
2136	Sonstige nicht finanzierungswirksame Finanzerträge	0,00	0,00	0,00
21	Summe Erträge	519,60	700,00	-180,40
221	Personalaufwand	0,00	0,00	0,00
2211	Personalaufwand (Bezüge, Nebengeb., Mehrleistungen)	0,00	0,00	0,00
2212	Gesetzlicher und freiwilliger Sozialaufwand	0,00	0,00	0,00
2213	Sonstiger Personalaufwand	0,00	0,00	0,00
2214	Nicht finanzierungswirksamer Personalaufwand	0,00	0,00	0,00
222	Sachaufwand (ohne Transferaufwand)	0,00	5.000,00	-5.000,00
2221	Gebrauchs- und Verbrauchsgüter, Handelswaren	0,00	0,00	0,00
2222	Verwaltungs- und Betriebsaufwand	0,00	0,00	0,00
2223	Leasing- und Mietaufwand	0,00	0,00	0,00
2224	Instandhaltung	0,00	0,00	0,00
2225	Sonstiger Sachaufwand	0,00	5.000,00	-5.000,00
2226	Nicht finanzierungswirksamer Sachaufwand	0,00	0,00	0,00

Soziale Wohlfahrt und Wohnbauförderung (Gruppe 4)

MVAG	Mittelverwendungs- und aufbringungsgruppen (1. und 2. Ebene)	RA 2021	VA 2021	RA - VA
223	Transferaufwand (laufende Transfers und Kapitaltransfers)	671.190,01	683.300,00	-12.109,99
2231	Transferaufwand an Träger des öffentlichen Rechts	652.476,00	663.200,00	-10.724,00
2232	Transferaufwand an Beteiligungen	0,00	0,00	0,00
2233	Transferaufwand an Unternehmen (mit Finanzunternehmen)	0,00	0,00	0,00
2234	Transferaufwand an Haushalte und Organisationen ohne Erwerbscharakter	18.714,01	20.100,00	-1.385,99
2235	Transferaufwand an das Ausland	0,00	0,00	0,00
2236	Investitions- und Tilgungszuschüsse zwischen Unternehmungen und Betrieben der Gebietskörperschaft und der Gebietskörperschaft	0,00	0,00	0,00
2237	Nicht finanzierungswirksamer Transferaufwand	0,00	0,00	0,00
224	Finanzaufwand	0,00	0,00	0,00
2241	Zinsen aus Finanzschulden, Finanzierungsleasing, Forderungskauf und derivativen Finanzinstrumenten mit Grundgeschäft	0,00	0,00	0,00
2242	Zinsen und sonstige Aufwendungen aus derivativen Finanzinstrumenten ohne Grundgeschäft	0,00	0,00	0,00
2243	Gewinnentnahmen von Unternehmungen und marktbestimmten Betrieben der Gebietskörperschaft (innerhalb der Gebietskörperschaft)	0,00	0,00	0,00
2244	Sonstiger Finanzaufwand	0,00	0,00	0,00
2245	Nicht finanzierungswirksamer Finanzaufwand	0,00	0,00	0,00
22	Summe Aufwendungen	671.190,01	688.300,00	-17.109,99
SA0	Saldo (0) Nettoergebnis (21 - 22)	-670.670,41	-687.600,00	16.929,59
230	Entnahmen von Haushaltsrücklagen	0,00	0,00	0,00
2301	Entnahmen von Haushaltsrücklagen	0,00	0,00	0,00
240	Zuweisung an Haushaltsrücklagen	0,00	0,00	0,00
2401	Zuweisung an Haushaltsrücklagen	0,00	0,00	0,00
23	Summe Haushaltsrücklagen	0,00	0,00	0,00
SA00	Nettoergebnis nach Zuweisung und Entnahmen von Haushaltsrücklagen (Saldo 0 +/- SU23)	-670.670,41	-687.600,00	16.929,59

Gesundheit (Gruppe 5)

MVAG	Mittelverwendungs- und aufbringungsgruppen (1. und 2. Ebene)	RA 2021	VA 2021	RA - VA
211	Erträge aus der operativen Verwaltungstätigkeit	30.606,63	30.000,00	606,63
2111	Erträge aus eigenen Abgaben	0,00	0,00	0,00
2112	Erträge aus Ertragsanteilen	0,00	0,00	0,00
2113	Erträge aus Gebühren	0,00	0,00	0,00
2114	Erträge aus Leistungen	4.702,53	4.700,00	2,53
2115	Erträge aus Besitz und wirtschaftlicher Tätigkeit	0,00	0,00	0,00
2116	Erträge aus Veräußerung und sonstige Erträge	25.904,10	25.300,00	604,10
2117	Nicht finanzierungswirksame operative Erträge	0,00	0,00	0,00
212	Erträge aus Transfers	333,33	300,00	33,33
2121	Transferertrag von Trägern des öffentlichen Rechts	0,00	0,00	0,00
2122	Transferertrag von Beteiligungen	0,00	0,00	0,00
2123	Transferertrag von Unternehmen (mit Finanzunternehmen)	0,00	0,00	0,00
2124	Transferertrag von Haushalten und Organisationen ohne Erwerbscharakter	0,00	0,00	0,00
2125	Transferertrag vom Ausland	0,00	0,00	0,00
2126	Investitions- und Tilgungszuschüsse zwischen Unternehmungen und Betrieben der Gebietskörperschaft und der Gebietskörperschaft	0,00	0,00	0,00
2127	Nicht finanzierungswirksamer Transferertrag	333,33	300,00	33,33
213	Finanzerträge	0,00	0,00	0,00
2131	Erträge aus Zinsen	0,00	0,00	0,00
2132	Erträge aus Zinsen aus derivativen Finanzinstrumenten ohne Grundgeschäft	0,00	0,00	0,00
2133	Erträge aus Gewinnentnahmen von marktbestimmten Betrieben	0,00	0,00	0,00
2134	Sonstige Finanzerträge	0,00	0,00	0,00
2135	Erträge aus Dividenden/Gewinnausschüttungen	0,00	0,00	0,00
2136	Sonstige nicht finanzierungswirksame Finanzerträge	0,00	0,00	0,00
21	Summe Erträge	30.939,96	30.300,00	639,96
221	Personalaufwand	0,00	0,00	0,00
2211	Personalaufwand (Bezüge, Nebengeb., Mehrleistungen)	0,00	0,00	0,00
2212	Gesetzlicher und freiwilliger Sozialaufwand	0,00	0,00	0,00
2213	Sonstiger Personalaufwand	0,00	0,00	0,00
2214	Nicht finanzierungswirksamer Personalaufwand	0,00	0,00	0,00
222	Sachaufwand (ohne Transferaufwand)	10.317,41	10.700,00	-382,59
2221	Gebrauchs- und Verbrauchsgüter, Handelswaren	0,00	0,00	0,00
2222	Verwaltungs- und Betriebsaufwand	0,00	0,00	0,00
2223	Leasing- und Mietaufwand	0,00	0,00	0,00
2224	Instandhaltung	0,00	0,00	0,00
2225	Sonstiger Sachaufwand	1.204,42	1.600,00	-395,58
2226	Nicht finanzierungswirksamer Sachaufwand	9.112,99	9.100,00	12,99

Gesundheit (Gruppe 5)

MVAG	Mittelverwendungs- und aufbringungsgruppen (1. und 2. Ebene)	RA 2021	VA 2021	RA - VA
223	Transferaufwand (laufende Transfers und Kapitaltransfers)	577.844,92	582.200,00	-4.355,08
2231	Transferaufwand an Träger des öffentlichen Rechts	550.626,62	555.300,00	-4.673,38
2232	Transferaufwand an Beteiligungen	0,00	0,00	0,00
2233	Transferaufwand an Unternehmen (mit Finanzunternehmen)	6.997,96	7.000,00	-2,04
2234	Transferaufwand an Haushalte und Organisationen ohne Erwerbscharakter	20.220,34	19.900,00	320,34
2235	Transferaufwand an das Ausland	0,00	0,00	0,00
2236	Investitions- und Tilgungszuschüsse zwischen Unternehmungen und Betrieben der Gebietskörperschaft und der Gebietskörperschaft	0,00	0,00	0,00
2237	Nicht finanzierungswirksamer Transferaufwand	0,00	0,00	0,00
224	Finanzaufwand	0,00	0,00	0,00
2241	Zinsen aus Finanzschulden, Finanzierungsleasing, Forderungskauf und derivativen Finanzinstrumenten mit Grundgeschäft	0,00	0,00	0,00
2242	Zinsen und sonstige Aufwendungen aus derivativen Finanzinstrumenten ohne Grundgeschäft	0,00	0,00	0,00
2243	Gewinnentnahmen von Unternehmungen und marktbestimmten Betrieben der Gebietskörperschaft (innerhalb der Gebietskörperschaft)	0,00	0,00	0,00
2244	Sonstiger Finanzaufwand	0,00	0,00	0,00
2245	Nicht finanzierungswirksamer Finanzaufwand	0,00	0,00	0,00
22	Summe Aufwendungen	588.162,33	592.900,00	-4.737,67
SA0	Saldo (0) Nettoergebnis (21 - 22)	-557.222,37	-562.600,00	5.377,63
230	Entnahmen von Haushaltsrücklagen	0,00	0,00	0,00
2301	Entnahmen von Haushaltsrücklagen	0,00	0,00	0,00
240	Zuweisung an Haushaltsrücklagen	0,00	0,00	0,00
2401	Zuweisung an Haushaltsrücklagen	0,00	0,00	0,00
23	Summe Haushaltsrücklagen	0,00	0,00	0,00
SA00	Nettoergebnis nach Zuweisung und Entnahmen von Haushaltsrücklagen (Saldo 0 +/- SU23)	-557.222,37	-562.600,00	5.377,63

Straßen- und Wasserbau, Verkehr (Gruppe 6)

MVAG	Mittelverwendungs- und aufbringungsgruppen (1. und 2. Ebene)	RA 2021	VA 2021	RA - VA
211	Erträge aus der operativen Verwaltungstätigkeit	218.406,79	201.500,00	16.906,79
2111	Erträge aus eigenen Abgaben	11.528,22	10.000,00	1.528,22
2112	Erträge aus Ertragsanteilen	0,00	0,00	0,00
2113	Erträge aus Gebühren	0,00	0,00	0,00
2114	Erträge aus Leistungen	162.625,48	159.100,00	3.525,48
2115	Erträge aus Besitz und wirtschaftlicher Tätigkeit	0,00	0,00	0,00
2116	Erträge aus Veräußerung und sonstige Erträge	44.253,09	32.400,00	11.853,09
2117	Nicht finanzierungswirksame operative Erträge	0,00	0,00	0,00
212	Erträge aus Transfers	123.753,67	121.900,00	1.853,67
2121	Transferertrag von Trägern des öffentlichen Rechts	0,00	0,00	0,00
2122	Transferertrag von Beteiligungen	0,00	0,00	0,00
2123	Transferertrag von Unternehmen (mit Finanzunternehmen)	0,00	0,00	0,00
2124	Transferertrag von Haushalten und Organisationen ohne Erwerbscharakter	5.975,00	5.000,00	975,00
2125	Transferertrag vom Ausland	0,00	0,00	0,00
2126	Investitions- und Tilgungszuschüsse zwischen Unternehmungen und Betrieben der Gebietskörperschaft und der Gebietskörperschaft	0,00	0,00	0,00
2127	Nicht finanzierungswirksamer Transferertrag	117.778,67	116.900,00	878,67
213	Finanzerträge	0,00	0,00	0,00
2131	Erträge aus Zinsen	0,00	0,00	0,00
2132	Erträge aus Zinsen aus derivativen Finanzinstrumenten ohne Grundgeschäft	0,00	0,00	0,00
2133	Erträge aus Gewinnentnahmen von marktbestimmten Betrieben	0,00	0,00	0,00
2134	Sonstige Finanzerträge	0,00	0,00	0,00
2135	Erträge aus Dividenden/Gewinnausschüttungen	0,00	0,00	0,00
2136	Sonstige nicht finanzierungswirksame Finanzerträge	0,00	0,00	0,00
21	Summe Erträge	342.160,46	323.400,00	18.760,46
221	Personalaufwand	143.392,03	132.900,00	10.492,03
2211	Personalaufwand (Bezüge, Nebengeb., Mehrleistungen)	108.844,60	104.100,00	4.744,60
2212	Gesetzlicher und freiwilliger Sozialaufwand	28.187,94	27.500,00	687,94
2213	Sonstiger Personalaufwand	1.908,57	1.000,00	908,57
2214	Nicht finanzierungswirksamer Personalaufwand	4.450,92	300,00	4.150,92
222	Sachaufwand (ohne Transferaufwand)	279.337,56	246.600,00	32.737,56
2221	Gebrauchs- und Verbrauchsgüter, Handelswaren	9.468,71	7.600,00	1.868,71
2222	Verwaltungs- und Betriebsaufwand	1.653,85	1.800,00	-146,15
2223	Leasing- und Mietaufwand	0,00	0,00	0,00
2224	Instandhaltung	25.386,60	12.300,00	13.086,60
2225	Sonstiger Sachaufwand	52.418,48	39.300,00	13.118,48
2226	Nicht finanzierungswirksamer Sachaufwand	190.409,92	185.600,00	4.809,92

Straßen- und Wasserbau, Verkehr (Gruppe 6)

MVAG	Mittelverwendungs- und aufbringungsgruppen (1. und 2. Ebene)	RA 2021	VA 2021	RA - VA
223	Transferaufwand (laufende Transfers und Kapitaltransfers)	33.485,38	36.700,00	-3.214,62
2231	Transferaufwand an Träger des öffentlichen Rechts	30.516,08	32.700,00	-2.183,92
2232	Transferaufwand an Beteiligungen	0,00	0,00	0,00
2233	Transferaufwand an Unternehmen (mit Finanzunternehmen)	0,00	0,00	0,00
2234	Transferaufwand an Haushalte und Organisationen ohne Erwerbscharakter	2.969,30	4.000,00	-1.030,70
2235	Transferaufwand an das Ausland	0,00	0,00	0,00
2236	Investitions- und Tilgungszuschüsse zwischen Unternehmungen und Betrieben der Gebietskörperschaft und der Gebietskörperschaft	0,00	0,00	0,00
2237	Nicht finanzierungswirksamer Transferaufwand	0,00	0,00	0,00
224	Finanzaufwand	644,90	900,00	-255,10
2241	Zinsen aus Finanzschulden, Finanzierungsleasing, Forderungskauf und derivativen Finanzinstrumenten mit Grundgeschäft	644,90	900,00	-255,10
2242	Zinsen und sonstige Aufwendungen aus derivativen Finanzinstrumenten ohne Grundgeschäft	0,00	0,00	0,00
2243	Gewinnentnahmen von Unternehmungen und marktbestimmten Betrieben der Gebietskörperschaft (innerhalb der Gebietskörperschaft)	0,00	0,00	0,00
2244	Sonstiger Finanzaufwand	0,00	0,00	0,00
2245	Nicht finanzierungswirksamer Finanzaufwand	0,00	0,00	0,00
22	Summe Aufwendungen	456.859,87	417.100,00	39.759,87
SA0	Saldo (0) Nettoergebnis (21 - 22)	-114.699,41	-93.700,00	-20.999,41
230	Entnahmen von Haushaltsrücklagen	0,00	23.600,00	-23.600,00
2301	Entnahmen von Haushaltsrücklagen	0,00	23.600,00	-23.600,00
240	Zuweisung an Haushaltsrücklagen	0,00	2.800,00	-2.800,00
2401	Zuweisung an Haushaltsrücklagen	0,00	2.800,00	-2.800,00
23	Summe Haushaltsrücklagen	0,00	20.800,00	-20.800,00
SA00	Nettoergebnis nach Zuweisung und Entnahmen von Haushaltsrücklagen (Saldo 0 +/- SU23)	-114.699,41	-72.900,00	-41.799,41

Wirtschaftsförderung (Gruppe 7)

MVAG	Mittelverwendungs- und aufbringungsgruppen (1. und 2. Ebene)	RA 2021	VA 2021	RA - VA
211	Erträge aus der operativen Verwaltungstätigkeit	0,00	0,00	0,00
2111	Erträge aus eigenen Abgaben	0,00	0,00	0,00
2112	Erträge aus Ertragsanteilen	0,00	0,00	0,00
2113	Erträge aus Gebühren	0,00	0,00	0,00
2114	Erträge aus Leistungen	0,00	0,00	0,00
2115	Erträge aus Besitz und wirtschaftlicher Tätigkeit	0,00	0,00	0,00
2116	Erträge aus Veräußerung und sonstige Erträge	0,00	0,00	0,00
2117	Nicht finanzierungswirksame operative Erträge	0,00	0,00	0,00
212	Erträge aus Transfers	0,00	0,00	0,00
2121	Transferertrag von Trägern des öffentlichen Rechts	0,00	0,00	0,00
2122	Transferertrag von Beteiligungen	0,00	0,00	0,00
2123	Transferertrag von Unternehmen (mit Finanzunternehmen)	0,00	0,00	0,00
2124	Transferertrag von Haushalten und Organisationen ohne Erwerbscharakter	0,00	0,00	0,00
2125	Transferertrag vom Ausland	0,00	0,00	0,00
2126	Investitions- und Tilgungszuschüsse zwischen Unternehmungen und Betrieben der Gebietskörperschaft und der Gebietskörperschaft	0,00	0,00	0,00
2127	Nicht finanzierungswirksamer Transferertrag	0,00	0,00	0,00
213	Finanzerträge	0,00	0,00	0,00
2131	Erträge aus Zinsen	0,00	0,00	0,00
2132	Erträge aus Zinsen aus derivativen Finanzinstrumenten ohne Grundgeschäft	0,00	0,00	0,00
2133	Erträge aus Gewinnentnahmen von marktbestimmten Betrieben	0,00	0,00	0,00
2134	Sonstige Finanzerträge	0,00	0,00	0,00
2135	Erträge aus Dividenden/Gewinnausschüttungen	0,00	0,00	0,00
2136	Sonstige nicht finanzierungswirksame Finanzerträge	0,00	0,00	0,00
21	Summe Erträge	0,00	0,00	0,00
221	Personalaufwand	0,00	0,00	0,00
2211	Personalaufwand (Bezüge, Nebengeb., Mehrleistungen)	0,00	0,00	0,00
2212	Gesetzlicher und freiwilliger Sozialaufwand	0,00	0,00	0,00
2213	Sonstiger Personalaufwand	0,00	0,00	0,00
2214	Nicht finanzierungswirksamer Personalaufwand	0,00	0,00	0,00
222	Sachaufwand (ohne Transferaufwand)	3.502,50	3.500,00	2,50
2221	Gebrauchs- und Verbrauchsgüter, Handelswaren	0,00	0,00	0,00
2222	Verwaltungs- und Betriebsaufwand	0,00	0,00	0,00
2223	Leasing- und Mietaufwand	0,00	0,00	0,00
2224	Instandhaltung	0,00	0,00	0,00
2225	Sonstiger Sachaufwand	3.502,50	3.500,00	2,50
2226	Nicht finanzierungswirksamer Sachaufwand	0,00	0,00	0,00

Wirtschaftsförderung (Gruppe 7)

MVAG	Mittelverwendungs- und aufbringungsgruppen (1. und 2. Ebene)	RA 2021	VA 2021	RA - VA
223	Transferaufwand (laufende Transfers und Kapitaltransfers)	15.919,89	17.100,00	-1.180,11
2231	Transferaufwand an Träger des öffentlichen Rechts	0,00	0,00	0,00
2232	Transferaufwand an Beteiligungen	0,00	0,00	0,00
2233	Transferaufwand an Unternehmen (mit Finanzunternehmen)	15.719,89	17.000,00	-1.280,11
2234	Transferaufwand an Haushalte und Organisationen ohne Erwerbscharakter	200,00	100,00	100,00
2235	Transferaufwand an das Ausland	0,00	0,00	0,00
2236	Investitions- und Tilgungszuschüsse zwischen Unternehmungen und Betrieben der Gebietskörperschaft und der Gebietskörperschaft	0,00	0,00	0,00
2237	Nicht finanzierungswirksamer Transferaufwand	0,00	0,00	0,00
224	Finanzaufwand	0,00	0,00	0,00
2241	Zinsen aus Finanzschulden, Finanzierungsleasing, Forderungs Kauf und derivativen Finanzinstrumenten mit Grundgeschäft	0,00	0,00	0,00
2242	Zinsen und sonstige Aufwendungen aus derivativen Finanzinstrumenten ohne Grundgeschäft	0,00	0,00	0,00
2243	Gewinnentnahmen von Unternehmungen und marktbestimmten Betrieben der Gebietskörperschaft (innerhalb der Gebietskörperschaft)	0,00	0,00	0,00
2244	Sonstiger Finanzaufwand	0,00	0,00	0,00
2245	Nicht finanzierungswirksamer Finanzaufwand	0,00	0,00	0,00
22	Summe Aufwendungen	19.422,39	20.600,00	-1.177,61
SA0	Saldo (0) Nettoergebnis (21 - 22)	-19.422,39	-20.600,00	1.177,61
230	Entnahmen von Haushaltsrücklagen	0,00	0,00	0,00
2301	Entnahmen von Haushaltsrücklagen	0,00	0,00	0,00
240	Zuweisung an Haushaltsrücklagen	0,00	0,00	0,00
2401	Zuweisung an Haushaltsrücklagen	0,00	0,00	0,00
23	Summe Haushaltsrücklagen	0,00	0,00	0,00
SA00	Nettoergebnis nach Zuweisung und Entnahmen von Haushaltsrücklagen (Saldo 0 +/- SU23)	-19.422,39	-20.600,00	1.177,61

Dienstleistungen (Gruppe 8)

MVAG	Mittelverwendungs- und aufbringungsgruppen (1. und 2. Ebene)	RA 2021	VA 2021	RA - VA
211	Erträge aus der operativen Verwaltungstätigkeit	852.224,99	860.300,00	-8.075,01
2111	Erträge aus eigenen Abgaben	54.610,08	58.400,00	-3.789,92
2112	Erträge aus Ertragsanteilen	0,00	0,00	0,00
2113	Erträge aus Gebühren	704.879,99	675.300,00	29.579,99
2114	Erträge aus Leistungen	53.717,09	52.100,00	1.617,09
2115	Erträge aus Besitz und wirtschaftlicher Tätigkeit	36.907,45	44.600,00	-7.692,55
2116	Erträge aus Veräußerung und sonstige Erträge	2.110,38	29.900,00	-27.789,62
2117	Nicht finanzierungswirksame operative Erträge	0,00	0,00	0,00
212	Erträge aus Transfers	89.835,22	86.500,00	3.335,22
2121	Transferertrag von Trägern des öffentlichen Rechts	8.170,42	10.300,00	-2.129,58
2122	Transferertrag von Beteiligungen	0,00	0,00	0,00
2123	Transferertrag von Unternehmen (mit Finanzunternehmen)	0,00	0,00	0,00
2124	Transferertrag von Haushalten und Organisationen ohne Erwerbscharakter	0,00	0,00	0,00
2125	Transferertrag vom Ausland	0,00	0,00	0,00
2126	Investitions- und Tilgungszuschüsse zwischen Unternehmungen und Betrieben der Gebietskörperschaft und der Gebietskörperschaft	0,00	0,00	0,00
2127	Nicht finanzierungswirksamer Transferertrag	81.664,80	76.200,00	5.464,80
213	Finanzerträge	24,77	0,00	24,77
2131	Erträge aus Zinsen	24,77	0,00	24,77
2132	Erträge aus Zinsen aus derivativen Finanzinstrumenten ohne Grundgeschäft	0,00	0,00	0,00
2133	Erträge aus Gewinnentnahmen von marktbestimmten Betrieben	0,00	0,00	0,00
2134	Sonstige Finanzerträge	0,00	0,00	0,00
2135	Erträge aus Dividenden/Gewinnausschüttungen	0,00	0,00	0,00
2136	Sonstige nicht finanzierungswirksame Finanzerträge	0,00	0,00	0,00
21	Summe Erträge	942.084,98	946.800,00	-4.715,02
221	Personalaufwand	34.847,77	38.200,00	-3.352,23
2211	Personalaufwand (Bezüge, Nebengeb., Mehrleistungen)	26.718,45	30.100,00	-3.381,55
2212	Gesetzlicher und freiwilliger Sozialaufwand	7.174,05	6.900,00	274,05
2213	Sonstiger Personalaufwand	859,65	1.100,00	-240,35
2214	Nicht finanzierungswirksamer Personalaufwand	95,62	100,00	-4,38
222	Sachaufwand (ohne Transferaufwand)	908.973,20	906.400,00	2.573,20
2221	Gebrauchs- und Verbrauchsgüter, Handelswaren	163.918,13	163.600,00	318,13
2222	Verwaltungs- und Betriebsaufwand	62.335,14	60.000,00	2.335,14
2223	Leasing- und Mietaufwand	2.632,73	2.700,00	-67,27
2224	Instandhaltung	113.984,37	68.400,00	45.584,37
2225	Sonstiger Sachaufwand	399.390,12	449.600,00	-50.209,88
2226	Nicht finanzierungswirksamer Sachaufwand	166.712,71	162.100,00	4.612,71

Dienstleistungen (Gruppe 8)

MVAG	Mittelverwendungs- und aufbringungsgruppen (1. und 2. Ebene)	RA 2021	VA 2021	RA - VA
223	Transferaufwand (laufende Transfers und Kapitaltransfers)	100.596,71	95.000,00	5.596,71
2231	Transferaufwand an Träger des öffentlichen Rechts	100.596,71	95.000,00	5.596,71
2232	Transferaufwand an Beteiligungen	0,00	0,00	0,00
2233	Transferaufwand an Unternehmen (mit Finanzunternehmen)	0,00	0,00	0,00
2234	Transferaufwand an Haushalte und Organisationen ohne Erwerbscharakter	0,00	0,00	0,00
2235	Transferaufwand an das Ausland	0,00	0,00	0,00
2236	Investitions- und Tilgungszuschüsse zwischen Unternehmungen und Betrieben der Gebietskörperschaft und der Gebietskörperschaft	0,00	0,00	0,00
2237	Nicht finanzierungswirksamer Transferaufwand	0,00	0,00	0,00
224	Finanzaufwand	11.681,24	12.600,00	-918,76
2241	Zinsen aus Finanzschulden, Finanzierungsleasing, Forderungs Kauf und derivativen Finanzinstrumenten mit Grundgeschäft	11.676,88	12.600,00	-923,12
2242	Zinsen und sonstige Aufwendungen aus derivativen Finanzinstrumenten ohne Grundgeschäft	0,00	0,00	0,00
2243	Gewinnentnahmen von Unternehmungen und marktbestimmten Betrieben der Gebietskörperschaft (innerhalb der Gebietskörperschaft)	0,00	0,00	0,00
2244	Sonstiger Finanzaufwand	4,36	0,00	4,36
2245	Nicht finanzierungswirksamer Finanzaufwand	0,00	0,00	0,00
22	Summe Aufwendungen	1.056.098,92	1.052.200,00	3.898,92
SA0	Saldo (0) Nettoergebnis (21 - 22)	-114.013,94	-105.400,00	-8.613,94
230	Entnahmen von Haushaltsrücklagen	0,00	40.000,00	-40.000,00
2301	Entnahmen von Haushaltsrücklagen	0,00	40.000,00	-40.000,00
240	Zuweisung an Haushaltsrücklagen	14,22	3.000,00	-2.985,78
2401	Zuweisung an Haushaltsrücklagen	14,22	3.000,00	-2.985,78
23	Summe Haushaltsrücklagen	-14,22	37.000,00	-37.014,22
SA00	Nettoergebnis nach Zuweisung und Entnahmen von Haushaltsrücklagen (Saldo 0 +/- SU23)	-114.028,16	-68.400,00	-45.628,16

Finanzwirtschaft (Gruppe 9)

MVAG	Mittelverwendungs- und aufbringungsgruppen (1. und 2. Ebene)	RA 2021	VA 2021	RA - VA
211	Erträge aus der operativen Verwaltungstätigkeit	2.994.186,12	2.580.300,00	413.886,12
2111	Erträge aus eigenen Abgaben	1.064.704,95	984.100,00	80.604,95
2112	Erträge aus Ertragsanteilen	1.929.387,17	1.596.000,00	333.387,17
2113	Erträge aus Gebühren	0,00	0,00	0,00
2114	Erträge aus Leistungen	94,00	200,00	-106,00
2115	Erträge aus Besitz und wirtschaftlicher Tätigkeit	0,00	0,00	0,00
2116	Erträge aus Veräußerung und sonstige Erträge	0,00	0,00	0,00
2117	Nicht finanzierungswirksame operative Erträge	0,00	0,00	0,00
212	Erträge aus Transfers	122.876,00	123.000,00	-124,00
2121	Transferertrag von Trägern des öffentlichen Rechts	122.876,00	123.000,00	-124,00
2122	Transferertrag von Beteiligungen	0,00	0,00	0,00
2123	Transferertrag von Unternehmen (mit Finanzunternehmen)	0,00	0,00	0,00
2124	Transferertrag von Haushalten und Organisationen ohne Erwerbscharakter	0,00	0,00	0,00
2125	Transferertrag vom Ausland	0,00	0,00	0,00
2126	Investitions- und Tilgungszuschüsse zwischen Unternehmungen und Betrieben der Gebietskörperschaft und der Gebietskörperschaft	0,00	0,00	0,00
2127	Nicht finanzierungswirksamer Transferertrag	0,00	0,00	0,00
213	Finanzerträge	14,38	0,00	14,38
2131	Erträge aus Zinsen	14,38	0,00	14,38
2132	Erträge aus Zinsen aus derivativen Finanzinstrumenten ohne Grundgeschäft	0,00	0,00	0,00
2133	Erträge aus Gewinnentnahmen von marktbestimmten Betrieben	0,00	0,00	0,00
2134	Sonstige Finanzerträge	0,00	0,00	0,00
2135	Erträge aus Dividenden/Gewinnausschüttungen	0,00	0,00	0,00
2136	Sonstige nicht finanzierungswirksame Finanzerträge	0,00	0,00	0,00
21	Summe Erträge	3.117.076,50	2.703.300,00	413.776,50
221	Personalaufwand	471,14	500,00	-28,86
2211	Personalaufwand (Bezüge, Nebengeb., Mehrleistungen)	373,10	400,00	-26,90
2212	Gesetzlicher und freiwilliger Sozialaufwand	98,04	100,00	-1,96
2213	Sonstiger Personalaufwand	0,00	0,00	0,00
2214	Nicht finanzierungswirksamer Personalaufwand	0,00	0,00	0,00
222	Sachaufwand (ohne Transferaufwand)	152.076,84	246.700,00	-94.623,16
2221	Gebrauchs- und Verbrauchsgüter, Handelswaren	0,00	0,00	0,00
2222	Verwaltungs- und Betriebsaufwand	0,00	1.000,00	-1.000,00
2223	Leasing- und Mietaufwand	0,00	0,00	0,00
2224	Instandhaltung	0,00	0,00	0,00
2225	Sonstiger Sachaufwand	152.076,84	245.700,00	-93.623,16
2226	Nicht finanzierungswirksamer Sachaufwand	0,00	0,00	0,00

Finanzwirtschaft (Gruppe 9)

MVAG	Mittelverwendungs- und aufbringungsgruppen (1. und 2. Ebene)	RA 2021	VA 2021	RA - VA
223	Transferaufwand (laufende Transfers und Kapitaltransfers)	159.356,46	132.600,00	26.756,46
2231	Transferaufwand an Träger des öffentlichen Rechts	158.869,45	132.200,00	26.669,45
2232	Transferaufwand an Beteiligungen	0,00	0,00	0,00
2233	Transferaufwand an Unternehmen (mit Finanzunternehmen)	0,00	0,00	0,00
2234	Transferaufwand an Haushalte und Organisationen ohne Erwerbscharakter	487,01	400,00	87,01
2235	Transferaufwand an das Ausland	0,00	0,00	0,00
2236	Investitions- und Tilgungszuschüsse zwischen Unternehmungen und Betrieben der Gebietskörperschaft und der Gebietskörperschaft	0,00	0,00	0,00
2237	Nicht finanzierungswirksamer Transferaufwand	0,00	0,00	0,00
224	Finanzaufwand	2.702,04	2.300,00	402,04
2241	Zinsen aus Finanzschulden, Finanzierungsleasing, Forderungs Kauf und derivativen Finanzinstrumenten mit Grundgeschäft	0,00	0,00	0,00
2242	Zinsen und sonstige Aufwendungen aus derivativen Finanzinstrumenten ohne Grundgeschäft	0,00	0,00	0,00
2243	Gewinnentnahmen von Unternehmungen und marktbestimmten Betrieben der Gebietskörperschaft (innerhalb der Gebietskörperschaft)	0,00	0,00	0,00
2244	Sonstiger Finanzaufwand	2.702,04	2.300,00	402,04
2245	Nicht finanzierungswirksamer Finanzaufwand	0,00	0,00	0,00
22	Summe Aufwendungen	314.606,48	382.100,00	-67.493,52
SA0	Saldo (0) Nettoergebnis (21 - 22)	2.802.470,02	2.321.200,00	481.270,02
230	Entnahmen von Haushaltsrücklagen	64.038,04	0,00	64.038,04
2301	Entnahmen von Haushaltsrücklagen	64.038,04	0,00	64.038,04
240	Zuweisung an Haushaltsrücklagen	8,60	0,00	8,60
2401	Zuweisung an Haushaltsrücklagen	8,60	0,00	8,60
23	Summe Haushaltsrücklagen	64.029,44	0,00	64.029,44
SA00	Nettoergebnis nach Zuweisung und Entnahmen von Haushaltsrücklagen (Saldo 0 +/- SU23)	2.866.499,46	2.321.200,00	545.299,46

Finanzierungshaushalt Bereichsbudget 1. und 2. Ebene
(Anlage 1b)

Vertretungskörper und allgemeine Verwaltung (Gruppe 0)

MVAG	Mittelverwendungs- und aufbringungsgruppen (1. und 2. Ebene)	RA 2021	VA 2021	RA - VA
311	Einzahlungen aus der operativen Verwaltungstätigkeit	15.171,33	13.800,00	1.371,33
3111	Einzahlungen aus eigenen Abgaben	0,00	0,00	0,00
3112	Einzahlungen aus Ertragsanteilen	0,00	0,00	0,00
3113	Einzahlungen aus Gebühren	0,00	0,00	0,00
3114	Einzahlungen aus Leistungen	13.866,89	13.700,00	166,89
3115	Einzahlungen aus Besitz und wirtschaftlicher Tätigkeit	0,00	0,00	0,00
3116	Einzahlungen aus Veräußerung von geringwertigen Wirtschaftsgütern (GWG) und sonstige Einzahlungen	1.304,44	100,00	1.204,44
312	Einzahlungen aus Transfers (ohne Kapitaltransfers)	59.506,62	83.000,00	-23.493,38
3121	Transferzahlungen von Trägern des öffentlichen Rechts	4.603,56	500,00	4.103,56
3122	Transferzahlungen von Beteiligungen	0,00	0,00	0,00
3123	Transferzahlungen von Unternehmen (inkl. Finanzunternehmen)	0,00	0,00	0,00
3124	Transferzahlungen von Haushalte und Organisationen ohne Erwerbscharakter	54.903,06	82.500,00	-27.596,94
3125	Transferzahlungen vom Ausland	0,00	0,00	0,00
3126	Investitions- und Tilgungszuschüsse zwischen Unternehmungen und Betrieben der Gebietskörperschaft und der Gebietskörperschaft	0,00	0,00	0,00
313	Einzahlungen aus Finanzerträgen	0,00	0,00	0,00
3131	Einzahlungen aus Zinserträgen	0,00	0,00	0,00
3133	Einzahlungen aus Gewinnentnahmen von marktbestimmten Betrieben	0,00	0,00	0,00
3134	Sonstige Einzahlungen aus Finanzerträgen	0,00	0,00	0,00
3135	Einzahlungen aus Dividenden/Gewinnausschüttungen	0,00	0,00	0,00
31	Summe Einzahlungen operative Gebarung	74.677,95	96.800,00	-22.122,05
321	Auszahlungen aus Personalaufwand	340.243,53	327.400,00	12.843,53
3211	Auszahlungen für Personalaufwand Bezüge, Nebengebühren, und Mehrleistungsvergütungen)	282.058,02	267.800,00	14.258,02
3212	Auszahlungen für gesetzliche und freiwillige Sozialaufwendungen	56.212,05	56.700,00	-487,95
3213	Auszahlungen aus sonstigem Personalaufwand	1.973,46	2.900,00	-926,54
322	Auszahlungen aus Sachaufwand (ohne Transferaufwand)	215.233,44	205.800,00	9.433,44
3221	Auszahlungen für Gebrauchs- und Verbrauchsgüter, Handelswaren	21.023,65	14.700,00	6.323,65
3222	Auszahlungen für Verwaltungs- und Betriebsaufwand	14.201,87	21.300,00	-7.098,13
3223	Auszahlungen für Leasing- und Mietaufwand	204,00	0,00	204,00
3224	Auszahlungen für Instandhaltung	606,35	3.500,00	-2.893,65
3225	Sonstige Auszahlungen aus Sachaufwand	179.197,57	166.300,00	12.897,57
323	Auszahlungen aus Transfers (ohne Kapitaltransfers)	221.232,20	216.000,00	5.232,20
3231	Transferzahlungen an Träger des öffentlichen Rechts	216.738,73	213.400,00	3.338,73
3232	Transferzahlungen an Beteiligungen	0,00	0,00	0,00
3233	Transferzahlungen an Unternehmen (inkl. Finanzunternehmen)	1.053,83	0,00	1.053,83

Vertretungskörper und allgemeine Verwaltung (Gruppe 0)

MVAG	Mittelverwendungs- und aufbringungsgruppen (1. und 2. Ebene)	RA 2021	VA 2021	RA - VA
3234	Transferzahlungen an Haushalte und Organisationen ohne Erwerbscharakter	3.439,64	2.600,00	839,64
3235	Transferzahlungen an das Ausland	0,00	0,00	0,00
3236	Investitions- und Tilgungszuschüsse zwischen Unternehmungen und Betrieben der Gebietskörperschaft und der Gebietskörperschaft	0,00	0,00	0,00
324	Auszahlungen aus Finanzaufwand	0,00	0,00	0,00
3241	Auszahlungen für Zinsaufwand, für Finanzierungsleasing, für Forderungskauf, für Finanzschulden und derivative Finanzinstrumente m	0,00	0,00	0,00
3242	Auszahlungen für Zinsen aus derivativen Finanzinstrumenten ohne Grundgeschäft	0,00	0,00	0,00
3243	Auszahlung aus Gewinnentnahmen von marktbestimmten Betrieben	0,00	0,00	0,00
3244	Sonstige Auszahlungen aus Finanzaufwendungen	0,00	0,00	0,00
32	Summe Auszahlungen operative Gebarung	776.709,17	749.200,00	27.509,17
SA1	Saldo (1) Geldfluss aus der Operativen Gebarung (31 – 32)	-702.031,22	-652.400,00	-49.631,22
331	Einzahlungen aus der Investitionstätigkeit	0,00	0,00	0,00
3311	Einzahlungen aus der Veräußerung von immateriellem Vermögen	0,00	0,00	0,00
3312	Einzahlungen aus der Veräußerung von Grundstücken und Grundstückeinrichtungen	0,00	0,00	0,00
3313	Einzahlungen aus der Veräußerung von Gebäuden und Bauten	0,00	0,00	0,00
3314	Einzahlungen aus der Veräußerung von technischen Anlagen, Fahrzeuge und Maschinen	0,00	0,00	0,00
3315	Einzahlungen aus der Veräußerung von Amts-, Betriebs- und Geschäftsausstattung	0,00	0,00	0,00
3316	Einzahlungen aus der Veräußerung von Kulturgütern	0,00	0,00	0,00
3317	Einzahlungen aus der Veräußerung von Beteiligungen	0,00	0,00	0,00
332	Einzahlungen aus der Rückzahlung von Darlehen sowie gewährten Vorschüssen	0,00	0,00	0,00
3321	Einzahlungen aus Darlehen an Träger des öffentlichen Rechts	0,00	0,00	0,00
3322	Einzahlungen aus Darlehen an Beteiligungen	0,00	0,00	0,00
3323	Einzahlungen aus Darlehen an Unternehmen und Haushalte	0,00	0,00	0,00
3325	Einzahlungen aus Vorschüssen und Anzahlungen	0,00	0,00	0,00
333	Einzahlungen aus Kapitaltransfers	0,00	0,00	0,00
3331	Kapitaltransferzahlungen von Trägern des öffentlichen Rechts	0,00	0,00	0,00
3332	Kapitaltransferzahlungen von Beteiligungen	0,00	0,00	0,00
3333	Kapitaltransferzahlungen von Unternehmen	0,00	0,00	0,00
3334	Kapitaltransferzahlungen von Haushalten und Organisationen ohne Erwerbscharakter	0,00	0,00	0,00
3335	Kapitaltransferzahlungen vom Ausland	0,00	0,00	0,00
33	Summe Einzahlungen investive Gebarung	0,00	0,00	0,00
341	Auszahlungen aus der Investitionstätigkeit	11.416,63	9.800,00	1.616,63
3411	Auszahlungen für den Erwerb von immateriellem Vermögen	8.748,00	8.800,00	-52,00

Vertretungskörper und allgemeine Verwaltung (Gruppe 0)

MVAG	Mittelverwendungs- und aufbringungsgruppen (1. und 2. Ebene)	RA 2021	VA 2021	RA - VA
3412	Auszahlungen für den Erwerb von Grundstücken und Grundstückseinrichtungen	0,00	0,00	0,00
3413	Auszahlungen für den Erwerb von Gebäuden und Bauten	0,00	0,00	0,00
3414	Auszahlungen für den Erwerb von technischen Anlagen, Fahrzeuge und Maschinen	0,00	0,00	0,00
3415	Auszahlungen für den Erwerb von Amts-, Betriebs- und Geschäftsausstattung	2.668,63	1.000,00	1.668,63
3416	Auszahlungen für den Erwerb von Kulturgütern	0,00	0,00	0,00
3417	Auszahlungen für den Erwerb von Beteiligungen	0,00	0,00	0,00
342	Auszahlungen von gewährten Darlehen sowie gewährten Vorschüssen	0,00	0,00	0,00
3421	Auszahlung von Darlehen an Träger des öffentlichen Rechts	0,00	0,00	0,00
3422	Auszahlung von Darlehen an Beteiligungen	0,00	0,00	0,00
3423	Auszahlung von Darlehen an Unternehmen und Haushalte	0,00	0,00	0,00
3425	Auszahlungen von Vorschüssen und Anzahlungen	0,00	0,00	0,00
343	Auszahlungen aus Kapitaltransfers	0,00	0,00	0,00
3431	Kapitaltransferzahlungen an Träger des öffentlichen Rechts	0,00	0,00	0,00
3432	Kapitaltransferzahlungen an Beteiligungen	0,00	0,00	0,00
3433	Kapitaltransferzahlungen an Unternehmen (Finanzunternehmen)	0,00	0,00	0,00
3434	Kapitaltransferzahlungen an Haushalte und Organisationen ohne Erwerbscharakter	0,00	0,00	0,00
3435	Kapitaltransferzahlungen an das Ausland	0,00	0,00	0,00
34	Summe Auszahlungen investive Gebarung	11.416,63	9.800,00	1.616,63
SA2	Saldo (2) Geldfluss aus der Investiven Gebarung (33 – 34)	-11.416,63	-9.800,00	-1.616,63
SA3	Saldo (3) Nettofinanzierungssaldo (Saldo 1 + Saldo 2)	-713.447,85	-662.200,00	-51.247,85
351	Einzahlungen aus der Aufnahme von Finanzschulden	0,00	0,00	0,00
3511	Einzahlungen aus empfangenen Darlehen von öffentlichen Körperschaften und Rechtsträgern	0,00	0,00	0,00
3512	Einzahlungen aus empfangenen Darlehen von Beteiligungen	0,00	0,00	0,00
3513	Einzahlungen aus empfangenen Darlehen von Unternehmen und privaten Haushalten	0,00	0,00	0,00
3514	Einzahlungen aus Finanzschulden (Finanzunternehmen)	0,00	0,00	0,00
353	Einzahlungen infolge eines Kapitaltausch bei derivativen Finanzinstrumenten mit Grundgeschäft	0,00	0,00	0,00
3530	Einzahlungen infolge eines Kapitaltausch bei derivativen Finanzinstrumenten mit Grundgeschäft	0,00	0,00	0,00
355	Einzahlungen aus dem Abgang von Finanzinstrumenten	0,00	0,00	0,00
3550	Einzahlungen aus dem Abgang von Finanzinstrumenten	0,00	0,00	0,00
35	Summe Einzahlungen aus der Finanzierungstätigkeit	0,00	0,00	0,00
361	Auszahlungen aus der Tilgung von Finanzschulden	0,00	0,00	0,00

Vertretungskörper und allgemeine Verwaltung (Gruppe 0)

MVAG	Mittelverwendungs- und aufbringungsgruppen (1. und 2. Ebene)	RA 2021	VA 2021	RA - VA
3611	Auszahlungen aus empfangenen Darlehen von öffentlichen Körperschaften und Rechtsträgern	0,00	0,00	0,00
3612	Auszahlungen aus empfangenen Darlehen von Beteiligungen	0,00	0,00	0,00
3613	Auszahlungen aus empfangenen Darlehen von Unternehmen und privaten Haushalten	0,00	0,00	0,00
3614	Auszahlungen aus Finanzschulden	0,00	0,00	0,00
3615	Auszahlung aus der Rückzahlung von Leasingverbindlichkeiten	0,00	0,00	0,00
363	Auszahlungen infolge eines Kapitaltausch bei derivativen Finanzinstrumenten mit Grundgeschäft	0,00	0,00	0,00
3630	Auszahlungen infolge eines Kapitaltausch bei derivativen Finanzinstrumenten mit Grundgeschäft	0,00	0,00	0,00
365	Auszahlungen für den Erwerb von Finanzinstrumenten	0,00	0,00	0,00
3650	Auszahlungen für den Erwerb von Finanzinstrumenten	0,00	0,00	0,00
36	Summe Auszahlungen aus der Finanzierungstätigkeit	0,00	0,00	0,00
SA4	Saldo (4) Geldfluss aus der Finanzierungstätigkeit (35 – 36)	0,00	0,00	0,00
SA5	Saldo (5) Geldfluss aus der voranschlagswirksamen Gebarung (Saldo 3 + Saldo 4)	-713.447,85	-662.200,00	-51.247,85

Öffentliche Ordnung und Sicherheit (Gruppe 1)

MVAG	Mittelverwendungs- und aufbringungsgruppen (1. und 2. Ebene)	RA 2021	VA 2021	RA - VA
311	Einzahlungen aus der operativen Verwaltungstätigkeit	6.200,68	21.800,00	-15.599,32
3111	Einzahlungen aus eigenen Abgaben	0,00	0,00	0,00
3112	Einzahlungen aus Ertragsanteilen	0,00	0,00	0,00
3113	Einzahlungen aus Gebühren	0,00	0,00	0,00
3114	Einzahlungen aus Leistungen	3.528,68	2.000,00	1.528,68
3115	Einzahlungen aus Besitz und wirtschaftlicher Tätigkeit	0,00	0,00	0,00
3116	Einzahlungen aus Veräußerung von geringwertigen Wirtschaftsgütern (GWG) und sonstige Einzahlungen	2.672,00	19.800,00	-17.128,00
312	Einzahlungen aus Transfers (ohne Kapitaltransfers)	0,00	0,00	0,00
3121	Transferzahlungen von Trägern des öffentlichen Rechts	0,00	0,00	0,00
3122	Transferzahlungen von Beteiligungen	0,00	0,00	0,00
3123	Transferzahlungen von Unternehmen (inkl. Finanzunternehmen)	0,00	0,00	0,00
3124	Transferzahlungen von Haushalte und Organisationen ohne Erwerbscharakter	0,00	0,00	0,00
3125	Transferzahlungen vom Ausland	0,00	0,00	0,00
3126	Investitions- und Tilgungszuschüsse zwischen Unternehmungen und Betrieben der Gebietskörperschaft und der Gebietskörperschaft	0,00	0,00	0,00
313	Einzahlungen aus Finanzerträgen	0,00	0,00	0,00
3131	Einzahlungen aus Zinserträgen	0,00	0,00	0,00
3133	Einzahlungen aus Gewinnentnahmen von marktbestimmten Betrieben	0,00	0,00	0,00
3134	Sonstige Einzahlungen aus Finanzerträgen	0,00	0,00	0,00
3135	Einzahlungen aus Dividenden/Gewinnausschüttungen	0,00	0,00	0,00
31	Summe Einzahlungen operative Gebarung	6.200,68	21.800,00	-15.599,32
321	Auszahlungen aus Personalaufwand	0,00	0,00	0,00
3211	Auszahlungen für Personalaufwand Bezüge, Nebengebühren, und Mehrleistungsvergütungen)	0,00	0,00	0,00
3212	Auszahlungen für gesetzliche und freiwillige Sozialaufwendungen	0,00	0,00	0,00
3213	Auszahlungen aus sonstigem Personalaufwand	0,00	0,00	0,00
322	Auszahlungen aus Sachaufwand (ohne Transferaufwand)	5.209,37	4.500,00	709,37
3221	Auszahlungen für Gebrauchs- und Verbrauchsgüter, Handelswaren	76,32	300,00	-223,68
3222	Auszahlungen für Verwaltungs- und Betriebsaufwand	1.372,79	1.400,00	-27,21
3223	Auszahlungen für Leasing- und Mietaufwand	0,00	0,00	0,00
3224	Auszahlungen für Instandhaltung	0,00	0,00	0,00
3225	Sonstige Auszahlungen aus Sachaufwand	3.760,26	2.800,00	960,26
323	Auszahlungen aus Transfers (ohne Kapitaltransfers)	14.867,32	14.700,00	167,32
3231	Transferzahlungen an Träger des öffentlichen Rechts	14.516,10	14.300,00	216,10
3232	Transferzahlungen an Beteiligungen	0,00	0,00	0,00
3233	Transferzahlungen an Unternehmen (inkl. Finanzunternehmen)	0,00	0,00	0,00

Öffentliche Ordnung und Sicherheit (Gruppe 1)

MVAG	Mittelverwendungs- und aufbringungsgruppen (1. und 2. Ebene)	RA 2021	VA 2021	RA - VA
3234	Transferzahlungen an Haushalte und Organisationen ohne Erwerbscharakter	351,22	400,00	-48,78
3235	Transferzahlungen an das Ausland	0,00	0,00	0,00
3236	Investitions- und Tilgungszuschüsse zwischen Unternehmungen und Betrieben der Gebietskörperschaft und der Gebietskörperschaft	0,00	0,00	0,00
324	Auszahlungen aus Finanzaufwand	0,00	0,00	0,00
3241	Auszahlungen für Zinsaufwand, für Finanzierungsleasing, für Forderungskauf, für Finanzschulden und derivative Finanzinstrumente m	0,00	0,00	0,00
3242	Auszahlungen für Zinsen aus derivativen Finanzinstrumenten ohne Grundgeschäft	0,00	0,00	0,00
3243	Auszahlung aus Gewinnentnahmen von marktbestimmten Betrieben	0,00	0,00	0,00
3244	Sonstige Auszahlungen aus Finanzaufwendungen	0,00	0,00	0,00
32	Summe Auszahlungen operative Gebarung	20.076,69	19.200,00	876,69
SA1	Saldo (1) Geldfluss aus der Operativen Gebarung (31 – 32)	-13.876,01	2.600,00	-16.476,01
331	Einzahlungen aus der Investitionstätigkeit	0,00	0,00	0,00
3311	Einzahlungen aus der Veräußerung von immateriellem Vermögen	0,00	0,00	0,00
3312	Einzahlungen aus der Veräußerung von Grundstücken und Grundstückeinrichtungen	0,00	0,00	0,00
3313	Einzahlungen aus der Veräußerung von Gebäuden und Bauten	0,00	0,00	0,00
3314	Einzahlungen aus der Veräußerung von technischen Anlagen, Fahrzeuge und Maschinen	0,00	0,00	0,00
3315	Einzahlungen aus der Veräußerung von Amts-, Betriebs- und Geschäftsausstattung	0,00	0,00	0,00
3316	Einzahlungen aus der Veräußerung von Kulturgütern	0,00	0,00	0,00
3317	Einzahlungen aus der Veräußerung von Beteiligungen	0,00	0,00	0,00
332	Einzahlungen aus der Rückzahlung von Darlehen sowie gewährten Vorschüssen	0,00	0,00	0,00
3321	Einzahlungen aus Darlehen an Träger des öffentlichen Rechts	0,00	0,00	0,00
3322	Einzahlungen aus Darlehen an Beteiligungen	0,00	0,00	0,00
3323	Einzahlungen aus Darlehen an Unternehmen und Haushalte	0,00	0,00	0,00
3325	Einzahlungen aus Vorschüssen und Anzahlungen	0,00	0,00	0,00
333	Einzahlungen aus Kapitaltransfers	16.646,68	27.700,00	-11.053,32
3331	Kapitaltransferzahlungen von Trägern des öffentlichen Rechts	16.646,68	27.700,00	-11.053,32
3332	Kapitaltransferzahlungen von Beteiligungen	0,00	0,00	0,00
3333	Kapitaltransferzahlungen von Unternehmen	0,00	0,00	0,00
3334	Kapitaltransferzahlungen von Haushalten und Organisationen ohne Erwerbscharakter	0,00	0,00	0,00
3335	Kapitaltransferzahlungen vom Ausland	0,00	0,00	0,00
33	Summe Einzahlungen investive Gebarung	16.646,68	27.700,00	-11.053,32
341	Auszahlungen aus der Investitionstätigkeit	7.687,05	7.000,00	687,05
3411	Auszahlungen für den Erwerb von immateriellem Vermögen	0,00	0,00	0,00

Öffentliche Ordnung und Sicherheit (Gruppe 1)

MVAG	Mittelverwendungs- und aufbringungsgruppen (1. und 2. Ebene)	RA 2021	VA 2021	RA - VA
3412	Auszahlungen für den Erwerb von Grundstücken und Grundstückseinrichtungen	383,37	0,00	383,37
3413	Auszahlungen für den Erwerb von Gebäuden und Bauten	0,00	0,00	0,00
3414	Auszahlungen für den Erwerb von technischen Anlagen, Fahrzeuge und Maschinen	0,00	0,00	0,00
3415	Auszahlungen für den Erwerb von Amts-, Betriebs- und Geschäftsausstattung	7.303,68	7.000,00	303,68
3416	Auszahlungen für den Erwerb von Kulturgütern	0,00	0,00	0,00
3417	Auszahlungen für den Erwerb von Beteiligungen	0,00	0,00	0,00
342	Auszahlungen von gewährten Darlehen sowie gewährten Vorschüssen	0,00	0,00	0,00
3421	Auszahlung von Darlehen an Träger des öffentlichen Rechts	0,00	0,00	0,00
3422	Auszahlung von Darlehen an Beteiligungen	0,00	0,00	0,00
3423	Auszahlung von Darlehen an Unternehmen und Haushalte	0,00	0,00	0,00
3425	Auszahlungen von Vorschüssen und Anzahlungen	0,00	0,00	0,00
343	Auszahlungen aus Kapitaltransfers	3.070,08	1.000,00	2.070,08
3431	Kapitaltransferzahlungen an Träger des öffentlichen Rechts	3.070,08	1.000,00	2.070,08
3432	Kapitaltransferzahlungen an Beteiligungen	0,00	0,00	0,00
3433	Kapitaltransferzahlungen an Unternehmen (Finanzunternehmen)	0,00	0,00	0,00
3434	Kapitaltransferzahlungen an Haushalte und Organisationen ohne Erwerbscharakter	0,00	0,00	0,00
3435	Kapitaltransferzahlungen an das Ausland	0,00	0,00	0,00
34	Summe Auszahlungen investive Gebarung	10.757,13	8.000,00	2.757,13
SA2	Saldo (2) Geldfluss aus der Investiven Gebarung (33 – 34)	5.889,55	19.700,00	-13.810,45
SA3	Saldo (3) Nettofinanzierungssaldo (Saldo 1 + Saldo 2)	-7.986,46	22.300,00	-30.286,46
351	Einzahlungen aus der Aufnahme von Finanzschulden	0,00	0,00	0,00
3511	Einzahlungen aus empfangenen Darlehen von öffentlichen Körperschaften und Rechtsträgern	0,00	0,00	0,00
3512	Einzahlungen aus empfangenen Darlehen von Beteiligungen	0,00	0,00	0,00
3513	Einzahlungen aus empfangenen Darlehen von Unternehmen und privaten Haushalten	0,00	0,00	0,00
3514	Einzahlungen aus Finanzschulden (Finanzunternehmen)	0,00	0,00	0,00
353	Einzahlungen infolge eines Kapitaltausch bei derivativen Finanzinstrumenten mit Grundgeschäft	0,00	0,00	0,00
3530	Einzahlungen infolge eines Kapitaltausch bei derivativen Finanzinstrumenten mit Grundgeschäft	0,00	0,00	0,00
355	Einzahlungen aus dem Abgang von Finanzinstrumenten	0,00	0,00	0,00
3550	Einzahlungen aus dem Abgang von Finanzinstrumenten	0,00	0,00	0,00
35	Summe Einzahlungen aus der Finanzierungstätigkeit	0,00	0,00	0,00
361	Auszahlungen aus der Tilgung von Finanzschulden	0,00	0,00	0,00

Öffentliche Ordnung und Sicherheit (Gruppe 1)

MVAG	Mittelverwendungs- und aufbringungsgruppen (1. und 2. Ebene)	RA 2021	VA 2021	RA - VA
3611	Auszahlungen aus empfangenen Darlehen von öffentlichen Körperschaften und Rechtsträgern	0,00	0,00	0,00
3612	Auszahlungen aus empfangenen Darlehen von Beteiligungen	0,00	0,00	0,00
3613	Auszahlungen aus empfangenen Darlehen von Unternehmen und privaten Haushalten	0,00	0,00	0,00
3614	Auszahlungen aus Finanzschulden	0,00	0,00	0,00
3615	Auszahlung aus der Rückzahlung von Leasingverbindlichkeiten	0,00	0,00	0,00
363	Auszahlungen infolge eines Kapitaltausch bei derivativen Finanzinstrumenten mit Grundgeschäft	0,00	0,00	0,00
3630	Auszahlungen infolge eines Kapitaltausch bei derivativen Finanzinstrumenten mit Grundgeschäft	0,00	0,00	0,00
365	Auszahlungen für den Erwerb von Finanzinstrumenten	0,00	0,00	0,00
3650	Auszahlungen für den Erwerb von Finanzinstrumenten	0,00	0,00	0,00
36	Summe Auszahlungen aus der Finanzierungstätigkeit	0,00	0,00	0,00
SA4	Saldo (4) Geldfluss aus der Finanzierungstätigkeit (35 – 36)	0,00	0,00	0,00
SA5	Saldo (5) Geldfluss aus der voranschlagswirksamen Gebarung (Saldo 3 + Saldo 4)	-7.986,46	22.300,00	-30.286,46

Unterricht, Erziehung, Sport und Wissenschaft (Gruppe 2)

MVAG	Mittelverwendungs- und aufbringungsgruppen (1. und 2. Ebene)	RA 2021	VA 2021	RA - VA
311	Einzahlungen aus der operativen Verwaltungstätigkeit	149.723,52	126.400,00	23.323,52
3111	Einzahlungen aus eigenen Abgaben	0,00	0,00	0,00
3112	Einzahlungen aus Ertragsanteilen	0,00	0,00	0,00
3113	Einzahlungen aus Gebühren	0,00	0,00	0,00
3114	Einzahlungen aus Leistungen	124.499,37	118.500,00	5.999,37
3115	Einzahlungen aus Besitz und wirtschaftlicher Tätigkeit	200,00	200,00	0,00
3116	Einzahlungen aus Veräußerung von geringwertigen Wirtschaftsgütern (GWG) und sonstige Einzahlungen	25.024,15	7.700,00	17.324,15
312	Einzahlungen aus Transfers (ohne Kapitaltransfers)	40.703,90	49.600,00	-8.896,10
3121	Transferzahlungen von Trägern des öffentlichen Rechts	40.703,90	49.600,00	-8.896,10
3122	Transferzahlungen von Beteiligungen	0,00	0,00	0,00
3123	Transferzahlungen von Unternehmen (inkl. Finanzunternehmen)	0,00	0,00	0,00
3124	Transferzahlungen von Haushalte und Organisationen ohne Erwerbscharakter	0,00	0,00	0,00
3125	Transferzahlungen vom Ausland	0,00	0,00	0,00
3126	Investitions- und Tilgungszuschüsse zwischen Unternehmungen und Betrieben der Gebietskörperschaft und der Gebietskörperschaft	0,00	0,00	0,00
313	Einzahlungen aus Finanzerträgen	0,00	0,00	0,00
3131	Einzahlungen aus Zinserträgen	0,00	0,00	0,00
3133	Einzahlungen aus Gewinnentnahmen von marktbestimmten Betrieben	0,00	0,00	0,00
3134	Sonstige Einzahlungen aus Finanzerträgen	0,00	0,00	0,00
3135	Einzahlungen aus Dividenden/Gewinnausschüttungen	0,00	0,00	0,00
31	Summe Einzahlungen operative Gebarung	190.427,42	176.000,00	14.427,42
321	Auszahlungen aus Personalaufwand	188.255,92	189.900,00	-1.644,08
3211	Auszahlungen für Personalaufwand Bezüge, Nebengebühren, und Mehrleistungsvergütungen)	148.239,40	149.700,00	-1.460,60
3212	Auszahlungen für gesetzliche und freiwillige Sozialaufwendungen	39.404,65	39.500,00	-95,35
3213	Auszahlungen aus sonstigem Personalaufwand	611,87	700,00	-88,13
322	Auszahlungen aus Sachaufwand (ohne Transferaufwand)	212.194,79	186.200,00	25.994,79
3221	Auszahlungen für Gebrauchs- und Verbrauchsgüter, Handelswaren	4.584,57	3.500,00	1.084,57
3222	Auszahlungen für Verwaltungs- und Betriebsaufwand	66.906,03	68.300,00	-1.393,97
3223	Auszahlungen für Leasing- und Mietaufwand	9.732,00	9.800,00	-68,00
3224	Auszahlungen für Instandhaltung	19.996,54	11.300,00	8.696,54
3225	Sonstige Auszahlungen aus Sachaufwand	110.975,65	93.300,00	17.675,65
323	Auszahlungen aus Transfers (ohne Kapitaltransfers)	324.542,66	357.300,00	-32.757,34
3231	Transferzahlungen an Träger des öffentlichen Rechts	48.466,60	42.500,00	5.966,60
3232	Transferzahlungen an Beteiligungen	0,00	0,00	0,00
3233	Transferzahlungen an Unternehmen (inkl. Finanzunternehmen)	0,00	0,00	0,00

Unterricht, Erziehung, Sport und Wissenschaft (Gruppe 2)

MVAG	Mittelverwendungs- und aufbringungsgruppen (1. und 2. Ebene)	RA 2021	VA 2021	RA - VA
3234	Transferzahlungen an Haushalte und Organisationen ohne Erwerbscharakter	276.076,06	314.800,00	-38.723,94
3235	Transferzahlungen an das Ausland	0,00	0,00	0,00
3236	Investitions- und Tilgungszuschüsse zwischen Unternehmungen und Betrieben der Gebietskörperschaft und der Gebietskörperschaft	0,00	0,00	0,00
324	Auszahlungen aus Finanzaufwand	326,06	300,00	26,06
3241	Auszahlungen für Zinsaufwand, für Finanzierungsleasing, für Forderungskauf, für Finanzschulden und derivative Finanzinstrumente m	326,06	300,00	26,06
3242	Auszahlungen für Zinsen aus derivativen Finanzinstrumenten ohne Grundgeschäft	0,00	0,00	0,00
3243	Auszahlung aus Gewinnentnahmen von marktbestimmten Betrieben	0,00	0,00	0,00
3244	Sonstige Auszahlungen aus Finanzaufwendungen	0,00	0,00	0,00
32	Summe Auszahlungen operative Gebarung	725.319,43	733.700,00	-8.380,57
SA1	Saldo (1) Geldfluss aus der Operativen Gebarung (31 – 32)	-534.892,01	-557.700,00	22.807,99
331	Einzahlungen aus der Investitionstätigkeit	0,00	0,00	0,00
3311	Einzahlungen aus der Veräußerung von immateriellem Vermögen	0,00	0,00	0,00
3312	Einzahlungen aus der Veräußerung von Grundstücken und Grundstückeinrichtungen	0,00	0,00	0,00
3313	Einzahlungen aus der Veräußerung von Gebäuden und Bauten	0,00	0,00	0,00
3314	Einzahlungen aus der Veräußerung von technischen Anlagen, Fahrzeuge und Maschinen	0,00	0,00	0,00
3315	Einzahlungen aus der Veräußerung von Amts-, Betriebs- und Geschäftsausstattung	0,00	0,00	0,00
3316	Einzahlungen aus der Veräußerung von Kulturgütern	0,00	0,00	0,00
3317	Einzahlungen aus der Veräußerung von Beteiligungen	0,00	0,00	0,00
332	Einzahlungen aus der Rückzahlung von Darlehen sowie gewährten Vorschüssen	0,00	0,00	0,00
3321	Einzahlungen aus Darlehen an Träger des öffentlichen Rechts	0,00	0,00	0,00
3322	Einzahlungen aus Darlehen an Beteiligungen	0,00	0,00	0,00
3323	Einzahlungen aus Darlehen an Unternehmen und Haushalte	0,00	0,00	0,00
3325	Einzahlungen aus Vorschüssen und Anzahlungen	0,00	0,00	0,00
333	Einzahlungen aus Kapitaltransfers	14.228,00	14.600,00	-372,00
3331	Kapitaltransferzahlungen von Trägern des öffentlichen Rechts	14.228,00	14.600,00	-372,00
3332	Kapitaltransferzahlungen von Beteiligungen	0,00	0,00	0,00
3333	Kapitaltransferzahlungen von Unternehmen	0,00	0,00	0,00
3334	Kapitaltransferzahlungen von Haushalten und Organisationen ohne Erwerbscharakter	0,00	0,00	0,00
3335	Kapitaltransferzahlungen vom Ausland	0,00	0,00	0,00
33	Summe Einzahlungen investive Gebarung	14.228,00	14.600,00	-372,00
341	Auszahlungen aus der Investitionstätigkeit	112.313,72	21.900,00	90.413,72
3411	Auszahlungen für den Erwerb von immateriellem Vermögen	0,00	0,00	0,00

Unterricht, Erziehung, Sport und Wissenschaft (Gruppe 2)

MVAG	Mittelverwendungs- und aufbringungsgruppen (1. und 2. Ebene)	RA 2021	VA 2021	RA - VA
3412	Auszahlungen für den Erwerb von Grundstücken und Grundstückseinrichtungen	62.027,52	0,00	62.027,52
3413	Auszahlungen für den Erwerb von Gebäuden und Bauten	8.946,00	0,00	8.946,00
3414	Auszahlungen für den Erwerb von technischen Anlagen, Fahrzeuge und Maschinen	0,00	0,00	0,00
3415	Auszahlungen für den Erwerb von Amts-, Betriebs- und Geschäftsausstattung	41.340,20	21.900,00	19.440,20
3416	Auszahlungen für den Erwerb von Kulturgütern	0,00	0,00	0,00
3417	Auszahlungen für den Erwerb von Beteiligungen	0,00	0,00	0,00
342	Auszahlungen von gewährten Darlehen sowie gewährten Vorschüssen	0,00	0,00	0,00
3421	Auszahlung von Darlehen an Träger des öffentlichen Rechts	0,00	0,00	0,00
3422	Auszahlung von Darlehen an Beteiligungen	0,00	0,00	0,00
3423	Auszahlung von Darlehen an Unternehmen und Haushalte	0,00	0,00	0,00
3425	Auszahlungen von Vorschüssen und Anzahlungen	0,00	0,00	0,00
343	Auszahlungen aus Kapitaltransfers	0,00	0,00	0,00
3431	Kapitaltransferzahlungen an Träger des öffentlichen Rechts	0,00	0,00	0,00
3432	Kapitaltransferzahlungen an Beteiligungen	0,00	0,00	0,00
3433	Kapitaltransferzahlungen an Unternehmen (Finanzunternehmen)	0,00	0,00	0,00
3434	Kapitaltransferzahlungen an Haushalte und Organisationen ohne Erwerbscharakter	0,00	0,00	0,00
3435	Kapitaltransferzahlungen an das Ausland	0,00	0,00	0,00
34	Summe Auszahlungen investive Gebarung	112.313,72	21.900,00	90.413,72
SA2	Saldo (2) Geldfluss aus der Investiven Gebarung (33 – 34)	-98.085,72	-7.300,00	-90.785,72
SA3	Saldo (3) Nettofinanzierungssaldo (Saldo 1 + Saldo 2)	-632.977,73	-565.000,00	-67.977,73
351	Einzahlungen aus der Aufnahme von Finanzschulden	0,00	0,00	0,00
3511	Einzahlungen aus empfangenen Darlehen von öffentlichen Körperschaften und Rechtsträgern	0,00	0,00	0,00
3512	Einzahlungen aus empfangenen Darlehen von Beteiligungen	0,00	0,00	0,00
3513	Einzahlungen aus empfangenen Darlehen von Unternehmen und privaten Haushalten	0,00	0,00	0,00
3514	Einzahlungen aus Finanzschulden (Finanzunternehmen)	0,00	0,00	0,00
353	Einzahlungen infolge eines Kapitaltausch bei derivativen Finanzinstrumenten mit Grundgeschäft	0,00	0,00	0,00
3530	Einzahlungen infolge eines Kapitaltausch bei derivativen Finanzinstrumenten mit Grundgeschäft	0,00	0,00	0,00
355	Einzahlungen aus dem Abgang von Finanzinstrumenten	0,00	0,00	0,00
3550	Einzahlungen aus dem Abgang von Finanzinstrumenten	0,00	0,00	0,00
35	Summe Einzahlungen aus der Finanzierungstätigkeit	0,00	0,00	0,00
361	Auszahlungen aus der Tilgung von Finanzschulden	15.041,12	15.000,00	41,12

Unterricht, Erziehung, Sport und Wissenschaft (Gruppe 2)

MVAG	Mittelverwendungs- und aufbringungsgruppen (1. und 2. Ebene)	RA 2021	VA 2021	RA - VA
3611	Auszahlungen aus empfangenen Darlehen von öffentlichen Körperschaften und Rechtsträgern	0,00	0,00	0,00
3612	Auszahlungen aus empfangenen Darlehen von Beteiligungen	0,00	0,00	0,00
3613	Auszahlungen aus empfangenen Darlehen von Unternehmen und privaten Haushalten	0,00	0,00	0,00
3614	Auszahlungen aus Finanzschulden	4.117,48	4.100,00	17,48
3615	Auszahlung aus der Rückzahlung von Leasingverbindlichkeiten	10.923,64	10.900,00	23,64
363	Auszahlungen infolge eines Kapitaltausch bei derivativen Finanzinstrumenten mit Grundgeschäft	0,00	0,00	0,00
3630	Auszahlungen infolge eines Kapitaltausch bei derivativen Finanzinstrumenten mit Grundgeschäft	0,00	0,00	0,00
365	Auszahlungen für den Erwerb von Finanzinstrumenten	0,00	0,00	0,00
3650	Auszahlungen für den Erwerb von Finanzinstrumenten	0,00	0,00	0,00
36	Summe Auszahlungen aus der Finanzierungstätigkeit	15.041,12	15.000,00	41,12
SA4	Saldo (4) Geldfluss aus der Finanzierungstätigkeit (35 – 36)	-15.041,12	-15.000,00	-41,12
SA5	Saldo (5) Geldfluss aus der voranschlagswirksamen Gebarung (Saldo 3 + Saldo 4)	-648.018,85	-580.000,00	-68.018,85

Kunst, Kultur und Kultus (Gruppe 3)

MVAG	Mittelverwendungs- und aufbringungsgruppen (1. und 2. Ebene)	RA 2021	VA 2021	RA - VA
311	Einzahlungen aus der operativen Verwaltungstätigkeit	10.373,02	12.500,00	-2.126,98
3111	Einzahlungen aus eigenen Abgaben	0,00	0,00	0,00
3112	Einzahlungen aus Ertragsanteilen	0,00	0,00	0,00
3113	Einzahlungen aus Gebühren	0,00	0,00	0,00
3114	Einzahlungen aus Leistungen	5.520,73	8.500,00	-2.979,27
3115	Einzahlungen aus Besitz und wirtschaftlicher Tätigkeit	4.596,74	3.700,00	896,74
3116	Einzahlungen aus Veräußerung von geringwertigen Wirtschaftsgütern (GWG) und sonstige Einzahlungen	255,55	300,00	-44,45
312	Einzahlungen aus Transfers (ohne Kapitaltransfers)	0,00	0,00	0,00
3121	Transferzahlungen von Trägern des öffentlichen Rechts	0,00	0,00	0,00
3122	Transferzahlungen von Beteiligungen	0,00	0,00	0,00
3123	Transferzahlungen von Unternehmen (inkl. Finanzunternehmen)	0,00	0,00	0,00
3124	Transferzahlungen von Haushalte und Organisationen ohne Erwerbscharakter	0,00	0,00	0,00
3125	Transferzahlungen vom Ausland	0,00	0,00	0,00
3126	Investitions- und Tilgungszuschüsse zwischen Unternehmungen und Betrieben der Gebietskörperschaft und der Gebietskörperschaft	0,00	0,00	0,00
313	Einzahlungen aus Finanzerträgen	0,00	0,00	0,00
3131	Einzahlungen aus Zinserträgen	0,00	0,00	0,00
3133	Einzahlungen aus Gewinnentnahmen von marktbestimmten Betrieben	0,00	0,00	0,00
3134	Sonstige Einzahlungen aus Finanzerträgen	0,00	0,00	0,00
3135	Einzahlungen aus Dividenden/Gewinnausschüttungen	0,00	0,00	0,00
31	Summe Einzahlungen operative Gebarung	10.373,02	12.500,00	-2.126,98
321	Auszahlungen aus Personalaufwand	12.065,10	10.700,00	1.365,10
3211	Auszahlungen für Personalaufwand Bezüge, Nebengebühren, und Mehrleistungsvergütungen)	9.106,18	7.900,00	1.206,18
3212	Auszahlungen für gesetzliche und freiwillige Sozialaufwendungen	2.958,92	2.800,00	158,92
3213	Auszahlungen aus sonstigem Personalaufwand	0,00	0,00	0,00
322	Auszahlungen aus Sachaufwand (ohne Transferaufwand)	30.328,56	24.100,00	6.228,56
3221	Auszahlungen für Gebrauchs- und Verbrauchsgüter, Handelswaren	839,18	1.600,00	-760,82
3222	Auszahlungen für Verwaltungs- und Betriebsaufwand	3.806,12	5.600,00	-1.793,88
3223	Auszahlungen für Leasing- und Mietaufwand	0,00	0,00	0,00
3224	Auszahlungen für Instandhaltung	6.253,04	1.800,00	4.453,04
3225	Sonstige Auszahlungen aus Sachaufwand	19.430,22	15.100,00	4.330,22
323	Auszahlungen aus Transfers (ohne Kapitaltransfers)	4.926,66	5.900,00	-973,34
3231	Transferzahlungen an Träger des öffentlichen Rechts	0,00	0,00	0,00
3232	Transferzahlungen an Beteiligungen	0,00	0,00	0,00
3233	Transferzahlungen an Unternehmen (inkl. Finanzunternehmen)	0,00	0,00	0,00

Kunst, Kultur und Kultus (Gruppe 3)

MVAG	Mittelverwendungs- und aufbringungsgruppen (1. und 2. Ebene)	RA 2021	VA 2021	RA - VA
3234	Transferzahlungen an Haushalte und Organisationen ohne Erwerbscharakter	4.926,66	5.900,00	-973,34
3235	Transferzahlungen an das Ausland	0,00	0,00	0,00
3236	Investitions- und Tilgungszuschüsse zwischen Unternehmungen und Betrieben der Gebietskörperschaft und der Gebietskörperschaft	0,00	0,00	0,00
324	Auszahlungen aus Finanzaufwand	0,00	0,00	0,00
3241	Auszahlungen für Zinsaufwand, für Finanzierungsleasing, für Forderungskauf, für Finanzschulden und derivative Finanzinstrumente m	0,00	0,00	0,00
3242	Auszahlungen für Zinsen aus derivativen Finanzinstrumenten ohne Grundgeschäft	0,00	0,00	0,00
3243	Auszahlung aus Gewinnentnahmen von marktbestimmten Betrieben	0,00	0,00	0,00
3244	Sonstige Auszahlungen aus Finanzaufwendungen	0,00	0,00	0,00
32	Summe Auszahlungen operative Gebarung	47.320,32	40.700,00	6.620,32
SA1	Saldo (1) Geldfluss aus der Operativen Gebarung (31 – 32)	-36.947,30	-28.200,00	-8.747,30
331	Einzahlungen aus der Investitionstätigkeit	0,00	0,00	0,00
3311	Einzahlungen aus der Veräußerung von immateriellem Vermögen	0,00	0,00	0,00
3312	Einzahlungen aus der Veräußerung von Grundstücken und Grundstückeinrichtungen	0,00	0,00	0,00
3313	Einzahlungen aus der Veräußerung von Gebäuden und Bauten	0,00	0,00	0,00
3314	Einzahlungen aus der Veräußerung von technischen Anlagen, Fahrzeuge und Maschinen	0,00	0,00	0,00
3315	Einzahlungen aus der Veräußerung von Amts-, Betriebs- und Geschäftsausstattung	0,00	0,00	0,00
3316	Einzahlungen aus der Veräußerung von Kulturgütern	0,00	0,00	0,00
3317	Einzahlungen aus der Veräußerung von Beteiligungen	0,00	0,00	0,00
332	Einzahlungen aus der Rückzahlung von Darlehen sowie gewährten Vorschüssen	0,00	0,00	0,00
3321	Einzahlungen aus Darlehen an Träger des öffentlichen Rechts	0,00	0,00	0,00
3322	Einzahlungen aus Darlehen an Beteiligungen	0,00	0,00	0,00
3323	Einzahlungen aus Darlehen an Unternehmen und Haushalte	0,00	0,00	0,00
3325	Einzahlungen aus Vorschüssen und Anzahlungen	0,00	0,00	0,00
333	Einzahlungen aus Kapitaltransfers	0,00	0,00	0,00
3331	Kapitaltransferzahlungen von Trägern des öffentlichen Rechts	0,00	0,00	0,00
3332	Kapitaltransferzahlungen von Beteiligungen	0,00	0,00	0,00
3333	Kapitaltransferzahlungen von Unternehmen	0,00	0,00	0,00
3334	Kapitaltransferzahlungen von Haushalten und Organisationen ohne Erwerbscharakter	0,00	0,00	0,00
3335	Kapitaltransferzahlungen vom Ausland	0,00	0,00	0,00
33	Summe Einzahlungen investive Gebarung	0,00	0,00	0,00
341	Auszahlungen aus der Investitionstätigkeit	5.520,84	0,00	5.520,84
3411	Auszahlungen für den Erwerb von immateriellem Vermögen	0,00	0,00	0,00

Kunst, Kultur und Kultus (Gruppe 3)

MVAG	Mittelverwendungs- und aufbringungsgruppen (1. und 2. Ebene)	RA 2021	VA 2021	RA - VA
3412	Auszahlungen für den Erwerb von Grundstücken und Grundstückseinrichtungen	0,00	0,00	0,00
3413	Auszahlungen für den Erwerb von Gebäuden und Bauten	0,00	0,00	0,00
3414	Auszahlungen für den Erwerb von technischen Anlagen, Fahrzeuge und Maschinen	0,00	0,00	0,00
3415	Auszahlungen für den Erwerb von Amts-, Betriebs- und Geschäftsausstattung	5.520,84	0,00	5.520,84
3416	Auszahlungen für den Erwerb von Kulturgütern	0,00	0,00	0,00
3417	Auszahlungen für den Erwerb von Beteiligungen	0,00	0,00	0,00
342	Auszahlungen von gewährten Darlehen sowie gewährten Vorschüssen	0,00	0,00	0,00
3421	Auszahlung von Darlehen an Träger des öffentlichen Rechts	0,00	0,00	0,00
3422	Auszahlung von Darlehen an Beteiligungen	0,00	0,00	0,00
3423	Auszahlung von Darlehen an Unternehmen und Haushalte	0,00	0,00	0,00
3425	Auszahlungen von Vorschüssen und Anzahlungen	0,00	0,00	0,00
343	Auszahlungen aus Kapitaltransfers	0,00	0,00	0,00
3431	Kapitaltransferzahlungen an Träger des öffentlichen Rechts	0,00	0,00	0,00
3432	Kapitaltransferzahlungen an Beteiligungen	0,00	0,00	0,00
3433	Kapitaltransferzahlungen an Unternehmen (Finanzunternehmen)	0,00	0,00	0,00
3434	Kapitaltransferzahlungen an Haushalte und Organisationen ohne Erwerbscharakter	0,00	0,00	0,00
3435	Kapitaltransferzahlungen an das Ausland	0,00	0,00	0,00
34	Summe Auszahlungen investive Gebarung	5.520,84	0,00	5.520,84
SA2	Saldo (2) Geldfluss aus der Investiven Gebarung (33 – 34)	-5.520,84	0,00	-5.520,84
SA3	Saldo (3) Nettofinanzierungssaldo (Saldo 1 + Saldo 2)	-42.468,14	-28.200,00	-14.268,14
351	Einzahlungen aus der Aufnahme von Finanzschulden	0,00	0,00	0,00
3511	Einzahlungen aus empfangenen Darlehen von öffentlichen Körperschaften und Rechtsträgern	0,00	0,00	0,00
3512	Einzahlungen aus empfangenen Darlehen von Beteiligungen	0,00	0,00	0,00
3513	Einzahlungen aus empfangenen Darlehen von Unternehmen und privaten Haushalten	0,00	0,00	0,00
3514	Einzahlungen aus Finanzschulden (Finanzunternehmen)	0,00	0,00	0,00
353	Einzahlungen infolge eines Kapitaltausch bei derivativen Finanzinstrumenten mit Grundgeschäft	0,00	0,00	0,00
3530	Einzahlungen infolge eines Kapitaltausch bei derivativen Finanzinstrumenten mit Grundgeschäft	0,00	0,00	0,00
355	Einzahlungen aus dem Abgang von Finanzinstrumenten	0,00	0,00	0,00
3550	Einzahlungen aus dem Abgang von Finanzinstrumenten	0,00	0,00	0,00
35	Summe Einzahlungen aus der Finanzierungstätigkeit	0,00	0,00	0,00
361	Auszahlungen aus der Tilgung von Finanzschulden	2.730,93	2.700,00	30,93

Kunst, Kultur und Kultus (Gruppe 3)

MVAG	Mittelverwendungs- und aufbringungsgruppen (1. und 2. Ebene)	RA 2021	VA 2021	RA - VA
3611	Auszahlungen aus empfangenen Darlehen von öffentlichen Körperschaften und Rechtsträgern	0,00	0,00	0,00
3612	Auszahlungen aus empfangenen Darlehen von Beteiligungen	0,00	0,00	0,00
3613	Auszahlungen aus empfangenen Darlehen von Unternehmen und privaten Haushalten	0,00	0,00	0,00
3614	Auszahlungen aus Finanzschulden	0,00	0,00	0,00
3615	Auszahlung aus der Rückzahlung von Leasingverbindlichkeiten	2.730,93	2.700,00	30,93
363	Auszahlungen infolge eines Kapitaltausch bei derivativen Finanzinstrumenten mit Grundgeschäft	0,00	0,00	0,00
3630	Auszahlungen infolge eines Kapitaltausch bei derivativen Finanzinstrumenten mit Grundgeschäft	0,00	0,00	0,00
365	Auszahlungen für den Erwerb von Finanzinstrumenten	0,00	0,00	0,00
3650	Auszahlungen für den Erwerb von Finanzinstrumenten	0,00	0,00	0,00
36	Summe Auszahlungen aus der Finanzierungstätigkeit	2.730,93	2.700,00	30,93
SA4	Saldo (4) Geldfluss aus der Finanzierungstätigkeit (35 – 36)	-2.730,93	-2.700,00	-30,93
SA5	Saldo (5) Geldfluss aus der voranschlagswirksamen Gebarung (Saldo 3 + Saldo 4)	-45.199,07	-30.900,00	-14.299,07

Soziale Wohlfahrt und Wohnbauförderung (Gruppe 4)

MVAG	Mittelverwendungs- und aufbringungsgruppen (1. und 2. Ebene)	RA 2021	VA 2021	RA - VA
311	Einzahlungen aus der operativen Verwaltungstätigkeit	239,60	300,00	-60,40
3111	Einzahlungen aus eigenen Abgaben	0,00	0,00	0,00
3112	Einzahlungen aus Ertragsanteilen	0,00	0,00	0,00
3113	Einzahlungen aus Gebühren	0,00	0,00	0,00
3114	Einzahlungen aus Leistungen	0,00	0,00	0,00
3115	Einzahlungen aus Besitz und wirtschaftlicher Tätigkeit	0,00	0,00	0,00
3116	Einzahlungen aus Veräußerung von geringwertigen Wirtschaftsgütern (GWG) und sonstige Einzahlungen	239,60	300,00	-60,40
312	Einzahlungen aus Transfers (ohne Kapitaltransfers)	280,00	400,00	-120,00
3121	Transferzahlungen von Trägern des öffentlichen Rechts	280,00	400,00	-120,00
3122	Transferzahlungen von Beteiligungen	0,00	0,00	0,00
3123	Transferzahlungen von Unternehmen (inkl. Finanzunternehmen)	0,00	0,00	0,00
3124	Transferzahlungen von Haushalte und Organisationen ohne Erwerbscharakter	0,00	0,00	0,00
3125	Transferzahlungen vom Ausland	0,00	0,00	0,00
3126	Investitions- und Tilgungszuschüsse zwischen Unternehmungen und Betrieben der Gebietskörperschaft und der Gebietskörperschaft	0,00	0,00	0,00
313	Einzahlungen aus Finanzerträgen	0,00	0,00	0,00
3131	Einzahlungen aus Zinserträgen	0,00	0,00	0,00
3133	Einzahlungen aus Gewinnentnahmen von marktbestimmten Betrieben	0,00	0,00	0,00
3134	Sonstige Einzahlungen aus Finanzerträgen	0,00	0,00	0,00
3135	Einzahlungen aus Dividenden/Gewinnausschüttungen	0,00	0,00	0,00
31	Summe Einzahlungen operative Gebarung	519,60	700,00	-180,40
321	Auszahlungen aus Personalaufwand	0,00	0,00	0,00
3211	Auszahlungen für Personalaufwand Bezüge, Nebengebühren, und Mehrleistungsvergütungen)	0,00	0,00	0,00
3212	Auszahlungen für gesetzliche und freiwillige Sozialaufwendungen	0,00	0,00	0,00
3213	Auszahlungen aus sonstigem Personalaufwand	0,00	0,00	0,00
322	Auszahlungen aus Sachaufwand (ohne Transferaufwand)	0,00	5.000,00	-5.000,00
3221	Auszahlungen für Gebrauchs- und Verbrauchsgüter, Handelswaren	0,00	0,00	0,00
3222	Auszahlungen für Verwaltungs- und Betriebsaufwand	0,00	0,00	0,00
3223	Auszahlungen für Leasing- und Mietaufwand	0,00	0,00	0,00
3224	Auszahlungen für Instandhaltung	0,00	0,00	0,00
3225	Sonstige Auszahlungen aus Sachaufwand	0,00	5.000,00	-5.000,00
323	Auszahlungen aus Transfers (ohne Kapitaltransfers)	671.190,01	683.300,00	-12.109,99
3231	Transferzahlungen an Träger des öffentlichen Rechts	652.476,00	663.200,00	-10.724,00
3232	Transferzahlungen an Beteiligungen	0,00	0,00	0,00
3233	Transferzahlungen an Unternehmen (inkl. Finanzunternehmen)	0,00	0,00	0,00

Soziale Wohlfahrt und Wohnbauförderung (Gruppe 4)

MVAG	Mittelverwendungs- und aufbringungsgruppen (1. und 2. Ebene)	RA 2021	VA 2021	RA - VA
3234	Transferzahlungen an Haushalte und Organisationen ohne Erwerbscharakter	18.714,01	20.100,00	-1.385,99
3235	Transferzahlungen an das Ausland	0,00	0,00	0,00
3236	Investitions- und Tilgungszuschüsse zwischen Unternehmungen und Betrieben der Gebietskörperschaft und der Gebietskörperschaft	0,00	0,00	0,00
324	Auszahlungen aus Finanzaufwand	0,00	0,00	0,00
3241	Auszahlungen für Zinsaufwand, für Finanzierungsleasing, für Forderungskauf, für Finanzschulden und derivative Finanzinstrumente m	0,00	0,00	0,00
3242	Auszahlungen für Zinsen aus derivativen Finanzinstrumenten ohne Grundgeschäft	0,00	0,00	0,00
3243	Auszahlung aus Gewinnentnahmen von marktbestimmten Betrieben	0,00	0,00	0,00
3244	Sonstige Auszahlungen aus Finanzaufwendungen	0,00	0,00	0,00
32	Summe Auszahlungen operative Gebarung	671.190,01	688.300,00	-17.109,99
SA1	Saldo (1) Geldfluss aus der Operativen Gebarung (31 – 32)	-670.670,41	-687.600,00	16.929,59
331	Einzahlungen aus der Investitionstätigkeit	0,00	0,00	0,00
3311	Einzahlungen aus der Veräußerung von immateriellem Vermögen	0,00	0,00	0,00
3312	Einzahlungen aus der Veräußerung von Grundstücken und Grundstückeinrichtungen	0,00	0,00	0,00
3313	Einzahlungen aus der Veräußerung von Gebäuden und Bauten	0,00	0,00	0,00
3314	Einzahlungen aus der Veräußerung von technischen Anlagen, Fahrzeuge und Maschinen	0,00	0,00	0,00
3315	Einzahlungen aus der Veräußerung von Amts-, Betriebs- und Geschäftsausstattung	0,00	0,00	0,00
3316	Einzahlungen aus der Veräußerung von Kulturgütern	0,00	0,00	0,00
3317	Einzahlungen aus der Veräußerung von Beteiligungen	0,00	0,00	0,00
332	Einzahlungen aus der Rückzahlung von Darlehen sowie gewährten Vorschüssen	0,00	0,00	0,00
3321	Einzahlungen aus Darlehen an Träger des öffentlichen Rechts	0,00	0,00	0,00
3322	Einzahlungen aus Darlehen an Beteiligungen	0,00	0,00	0,00
3323	Einzahlungen aus Darlehen an Unternehmen und Haushalte	0,00	0,00	0,00
3325	Einzahlungen aus Vorschüssen und Anzahlungen	0,00	0,00	0,00
333	Einzahlungen aus Kapitaltransfers	0,00	0,00	0,00
3331	Kapitaltransferzahlungen von Trägern des öffentlichen Rechts	0,00	0,00	0,00
3332	Kapitaltransferzahlungen von Beteiligungen	0,00	0,00	0,00
3333	Kapitaltransferzahlungen von Unternehmen	0,00	0,00	0,00
3334	Kapitaltransferzahlungen von Haushalten und Organisationen ohne Erwerbscharakter	0,00	0,00	0,00
3335	Kapitaltransferzahlungen vom Ausland	0,00	0,00	0,00
33	Summe Einzahlungen investive Gebarung	0,00	0,00	0,00
341	Auszahlungen aus der Investitionstätigkeit	0,00	0,00	0,00
3411	Auszahlungen für den Erwerb von immateriellem Vermögen	0,00	0,00	0,00

Soziale Wohlfahrt und Wohnbauförderung (Gruppe 4)

MVAG	Mittelverwendungs- und aufbringungsgruppen (1. und 2. Ebene)	RA 2021	VA 2021	RA - VA
3412	Auszahlungen für den Erwerb von Grundstücken und Grundstückseinrichtungen	0,00	0,00	0,00
3413	Auszahlungen für den Erwerb von Gebäuden und Bauten	0,00	0,00	0,00
3414	Auszahlungen für den Erwerb von technischen Anlagen, Fahrzeuge und Maschinen	0,00	0,00	0,00
3415	Auszahlungen für den Erwerb von Amts-, Betriebs- und Geschäftsausstattung	0,00	0,00	0,00
3416	Auszahlungen für den Erwerb von Kulturgütern	0,00	0,00	0,00
3417	Auszahlungen für den Erwerb von Beteiligungen	0,00	0,00	0,00
342	Auszahlungen von gewährten Darlehen sowie gewährten Vorschüssen	0,00	0,00	0,00
3421	Auszahlung von Darlehen an Träger des öffentlichen Rechts	0,00	0,00	0,00
3422	Auszahlung von Darlehen an Beteiligungen	0,00	0,00	0,00
3423	Auszahlung von Darlehen an Unternehmen und Haushalte	0,00	0,00	0,00
3425	Auszahlungen von Vorschüssen und Anzahlungen	0,00	0,00	0,00
343	Auszahlungen aus Kapitaltransfers	0,00	0,00	0,00
3431	Kapitaltransferzahlungen an Träger des öffentlichen Rechts	0,00	0,00	0,00
3432	Kapitaltransferzahlungen an Beteiligungen	0,00	0,00	0,00
3433	Kapitaltransferzahlungen an Unternehmen (Finanzunternehmen)	0,00	0,00	0,00
3434	Kapitaltransferzahlungen an Haushalte und Organisationen ohne Erwerbscharakter	0,00	0,00	0,00
3435	Kapitaltransferzahlungen an das Ausland	0,00	0,00	0,00
34	Summe Auszahlungen investive Gebarung	0,00	0,00	0,00
SA2	Saldo (2) Geldfluss aus der Investiven Gebarung (33 – 34)	0,00	0,00	0,00
SA3	Saldo (3) Nettofinanzierungssaldo (Saldo 1 + Saldo 2)	-670.670,41	-687.600,00	16.929,59
351	Einzahlungen aus der Aufnahme von Finanzschulden	0,00	0,00	0,00
3511	Einzahlungen aus empfangenen Darlehen von öffentlichen Körperschaften und Rechtsträgern	0,00	0,00	0,00
3512	Einzahlungen aus empfangenen Darlehen von Beteiligungen	0,00	0,00	0,00
3513	Einzahlungen aus empfangenen Darlehen von Unternehmen und privaten Haushalten	0,00	0,00	0,00
3514	Einzahlungen aus Finanzschulden (Finanzunternehmen)	0,00	0,00	0,00
353	Einzahlungen infolge eines Kapitaltausch bei derivativen Finanzinstrumenten mit Grundgeschäft	0,00	0,00	0,00
3530	Einzahlungen infolge eines Kapitaltausch bei derivativen Finanzinstrumenten mit Grundgeschäft	0,00	0,00	0,00
355	Einzahlungen aus dem Abgang von Finanzinstrumenten	0,00	0,00	0,00
3550	Einzahlungen aus dem Abgang von Finanzinstrumenten	0,00	0,00	0,00
35	Summe Einzahlungen aus der Finanzierungstätigkeit	0,00	0,00	0,00
361	Auszahlungen aus der Tilgung von Finanzschulden	0,00	0,00	0,00

Soziale Wohlfahrt und Wohnbauförderung (Gruppe 4)

MVAG	Mittelverwendungs- und aufbringungsgruppen (1. und 2. Ebene)	RA 2021	VA 2021	RA - VA
3611	Auszahlungen aus empfangenen Darlehen von öffentlichen Körperschaften und Rechtsträgern	0,00	0,00	0,00
3612	Auszahlungen aus empfangenen Darlehen von Beteiligungen	0,00	0,00	0,00
3613	Auszahlungen aus empfangenen Darlehen von Unternehmen und privaten Haushalten	0,00	0,00	0,00
3614	Auszahlungen aus Finanzschulden	0,00	0,00	0,00
3615	Auszahlung aus der Rückzahlung von Leasingverbindlichkeiten	0,00	0,00	0,00
363	Auszahlungen infolge eines Kapitaltausch bei derivativen Finanzinstrumenten mit Grundgeschäft	0,00	0,00	0,00
3630	Auszahlungen infolge eines Kapitaltausch bei derivativen Finanzinstrumenten mit Grundgeschäft	0,00	0,00	0,00
365	Auszahlungen für den Erwerb von Finanzinstrumenten	0,00	0,00	0,00
3650	Auszahlungen für den Erwerb von Finanzinstrumenten	0,00	0,00	0,00
36	Summe Auszahlungen aus der Finanzierungstätigkeit	0,00	0,00	0,00
SA4	Saldo (4) Geldfluss aus der Finanzierungstätigkeit (35 – 36)	0,00	0,00	0,00
SA5	Saldo (5) Geldfluss aus der voranschlagswirksamen Gebarung (Saldo 3 + Saldo 4)	-670.670,41	-687.600,00	16.929,59

Gesundheit (Gruppe 5)

MVAG	Mittelverwendungs- und aufbringungsgruppen (1. und 2. Ebene)	RA 2021	VA 2021	RA - VA
311	Einzahlungen aus der operativen Verwaltungstätigkeit	30.606,63	30.000,00	606,63
3111	Einzahlungen aus eigenen Abgaben	0,00	0,00	0,00
3112	Einzahlungen aus Ertragsanteilen	0,00	0,00	0,00
3113	Einzahlungen aus Gebühren	0,00	0,00	0,00
3114	Einzahlungen aus Leistungen	4.702,53	4.700,00	2,53
3115	Einzahlungen aus Besitz und wirtschaftlicher Tätigkeit	0,00	0,00	0,00
3116	Einzahlungen aus Veräußerung von geringwertigen Wirtschaftsgütern (GWG) und sonstige Einzahlungen	25.904,10	25.300,00	604,10
312	Einzahlungen aus Transfers (ohne Kapitaltransfers)	0,00	0,00	0,00
3121	Transferzahlungen von Trägern des öffentlichen Rechts	0,00	0,00	0,00
3122	Transferzahlungen von Beteiligungen	0,00	0,00	0,00
3123	Transferzahlungen von Unternehmen (inkl. Finanzunternehmen)	0,00	0,00	0,00
3124	Transferzahlungen von Haushalte und Organisationen ohne Erwerbscharakter	0,00	0,00	0,00
3125	Transferzahlungen vom Ausland	0,00	0,00	0,00
3126	Investitions- und Tilgungszuschüsse zwischen Unternehmungen und Betrieben der Gebietskörperschaft und der Gebietskörperschaft	0,00	0,00	0,00
313	Einzahlungen aus Finanzerträgen	0,00	0,00	0,00
3131	Einzahlungen aus Zinserträgen	0,00	0,00	0,00
3133	Einzahlungen aus Gewinnentnahmen von marktbestimmten Betrieben	0,00	0,00	0,00
3134	Sonstige Einzahlungen aus Finanzerträgen	0,00	0,00	0,00
3135	Einzahlungen aus Dividenden/Gewinnausschüttungen	0,00	0,00	0,00
31	Summe Einzahlungen operative Gebarung	30.606,63	30.000,00	606,63
321	Auszahlungen aus Personalaufwand	0,00	0,00	0,00
3211	Auszahlungen für Personalaufwand Bezüge, Nebengebühren, und Mehrleistungsvergütungen)	0,00	0,00	0,00
3212	Auszahlungen für gesetzliche und freiwillige Sozialaufwendungen	0,00	0,00	0,00
3213	Auszahlungen aus sonstigem Personalaufwand	0,00	0,00	0,00
322	Auszahlungen aus Sachaufwand (ohne Transferaufwand)	1.374,42	1.600,00	-225,58
3221	Auszahlungen für Gebrauchs- und Verbrauchsgüter, Handelswaren	0,00	0,00	0,00
3222	Auszahlungen für Verwaltungs- und Betriebsaufwand	0,00	0,00	0,00
3223	Auszahlungen für Leasing- und Mietaufwand	0,00	0,00	0,00
3224	Auszahlungen für Instandhaltung	0,00	0,00	0,00
3225	Sonstige Auszahlungen aus Sachaufwand	1.374,42	1.600,00	-225,58
323	Auszahlungen aus Transfers (ohne Kapitaltransfers)	577.844,92	582.200,00	-4.355,08
3231	Transferzahlungen an Träger des öffentlichen Rechts	550.626,62	555.300,00	-4.673,38
3232	Transferzahlungen an Beteiligungen	0,00	0,00	0,00
3233	Transferzahlungen an Unternehmen (inkl. Finanzunternehmen)	6.997,96	7.000,00	-2,04

Gesundheit (Gruppe 5)

MVAG	Mittelverwendungs- und aufbringungsgruppen (1. und 2. Ebene)	RA 2021	VA 2021	RA - VA
3234	Transferzahlungen an Haushalte und Organisationen ohne Erwerbscharakter	20.220,34	19.900,00	320,34
3235	Transferzahlungen an das Ausland	0,00	0,00	0,00
3236	Investitions- und Tilgungszuschüsse zwischen Unternehmungen und Betrieben der Gebietskörperschaft und der Gebietskörperschaft	0,00	0,00	0,00
324	Auszahlungen aus Finanzaufwand	0,00	0,00	0,00
3241	Auszahlungen für Zinsaufwand, für Finanzierungsleasing, für Forderungskauf, für Finanzschulden und derivative Finanzinstrumente m	0,00	0,00	0,00
3242	Auszahlungen für Zinsen aus derivativen Finanzinstrumenten ohne Grundgeschäft	0,00	0,00	0,00
3243	Auszahlung aus Gewinnentnahmen von marktbestimmten Betrieben	0,00	0,00	0,00
3244	Sonstige Auszahlungen aus Finanzaufwendungen	0,00	0,00	0,00
32	Summe Auszahlungen operative Gebarung	579.219,34	583.800,00	-4.580,66
SA1	Saldo (1) Geldfluss aus der Operativen Gebarung (31 – 32)	-548.612,71	-553.800,00	5.187,29
331	Einzahlungen aus der Investitionstätigkeit	0,00	0,00	0,00
3311	Einzahlungen aus der Veräußerung von immateriellem Vermögen	0,00	0,00	0,00
3312	Einzahlungen aus der Veräußerung von Grundstücken und Grundstückeinrichtungen	0,00	0,00	0,00
3313	Einzahlungen aus der Veräußerung von Gebäuden und Bauten	0,00	0,00	0,00
3314	Einzahlungen aus der Veräußerung von technischen Anlagen, Fahrzeuge und Maschinen	0,00	0,00	0,00
3315	Einzahlungen aus der Veräußerung von Amts-, Betriebs- und Geschäftsausstattung	0,00	0,00	0,00
3316	Einzahlungen aus der Veräußerung von Kulturgütern	0,00	0,00	0,00
3317	Einzahlungen aus der Veräußerung von Beteiligungen	0,00	0,00	0,00
332	Einzahlungen aus der Rückzahlung von Darlehen sowie gewährten Vorschüssen	0,00	0,00	0,00
3321	Einzahlungen aus Darlehen an Träger des öffentlichen Rechts	0,00	0,00	0,00
3322	Einzahlungen aus Darlehen an Beteiligungen	0,00	0,00	0,00
3323	Einzahlungen aus Darlehen an Unternehmen und Haushalte	0,00	0,00	0,00
3325	Einzahlungen aus Vorschüssen und Anzahlungen	0,00	0,00	0,00
333	Einzahlungen aus Kapitaltransfers	0,00	0,00	0,00
3331	Kapitaltransferzahlungen von Trägern des öffentlichen Rechts	0,00	0,00	0,00
3332	Kapitaltransferzahlungen von Beteiligungen	0,00	0,00	0,00
3333	Kapitaltransferzahlungen von Unternehmen	0,00	0,00	0,00
3334	Kapitaltransferzahlungen von Haushalten und Organisationen ohne Erwerbscharakter	0,00	0,00	0,00
3335	Kapitaltransferzahlungen vom Ausland	0,00	0,00	0,00
33	Summe Einzahlungen investive Gebarung	0,00	0,00	0,00
341	Auszahlungen aus der Investitionstätigkeit	0,00	0,00	0,00
3411	Auszahlungen für den Erwerb von immateriellem Vermögen	0,00	0,00	0,00

Gesundheit (Gruppe 5)

MVAG	Mittelverwendungs- und aufbringungsgruppen (1. und 2. Ebene)	RA 2021	VA 2021	RA - VA
3412	Auszahlungen für den Erwerb von Grundstücken und Grundstückseinrichtungen	0,00	0,00	0,00
3413	Auszahlungen für den Erwerb von Gebäuden und Bauten	0,00	0,00	0,00
3414	Auszahlungen für den Erwerb von technischen Anlagen, Fahrzeuge und Maschinen	0,00	0,00	0,00
3415	Auszahlungen für den Erwerb von Amts-, Betriebs- und Geschäftsausstattung	0,00	0,00	0,00
3416	Auszahlungen für den Erwerb von Kulturgütern	0,00	0,00	0,00
3417	Auszahlungen für den Erwerb von Beteiligungen	0,00	0,00	0,00
342	Auszahlungen von gewährten Darlehen sowie gewährten Vorschüssen	0,00	0,00	0,00
3421	Auszahlung von Darlehen an Träger des öffentlichen Rechts	0,00	0,00	0,00
3422	Auszahlung von Darlehen an Beteiligungen	0,00	0,00	0,00
3423	Auszahlung von Darlehen an Unternehmen und Haushalte	0,00	0,00	0,00
3425	Auszahlungen von Vorschüssen und Anzahlungen	0,00	0,00	0,00
343	Auszahlungen aus Kapitaltransfers	0,00	0,00	0,00
3431	Kapitaltransferzahlungen an Träger des öffentlichen Rechts	0,00	0,00	0,00
3432	Kapitaltransferzahlungen an Beteiligungen	0,00	0,00	0,00
3433	Kapitaltransferzahlungen an Unternehmen (Finanzunternehmen)	0,00	0,00	0,00
3434	Kapitaltransferzahlungen an Haushalte und Organisationen ohne Erwerbscharakter	0,00	0,00	0,00
3435	Kapitaltransferzahlungen an das Ausland	0,00	0,00	0,00
34	Summe Auszahlungen investive Gebarung	0,00	0,00	0,00
SA2	Saldo (2) Geldfluss aus der Investiven Gebarung (33 – 34)	0,00	0,00	0,00
SA3	Saldo (3) Nettofinanzierungssaldo (Saldo 1 + Saldo 2)	-548.612,71	-553.800,00	5.187,29
351	Einzahlungen aus der Aufnahme von Finanzschulden	0,00	0,00	0,00
3511	Einzahlungen aus empfangenen Darlehen von öffentlichen Körperschaften und Rechtsträgern	0,00	0,00	0,00
3512	Einzahlungen aus empfangenen Darlehen von Beteiligungen	0,00	0,00	0,00
3513	Einzahlungen aus empfangenen Darlehen von Unternehmen und privaten Haushalten	0,00	0,00	0,00
3514	Einzahlungen aus Finanzschulden (Finanzunternehmen)	0,00	0,00	0,00
353	Einzahlungen infolge eines Kapitaltausch bei derivativen Finanzinstrumenten mit Grundgeschäft	0,00	0,00	0,00
3530	Einzahlungen infolge eines Kapitaltausch bei derivativen Finanzinstrumenten mit Grundgeschäft	0,00	0,00	0,00
355	Einzahlungen aus dem Abgang von Finanzinstrumenten	0,00	0,00	0,00
3550	Einzahlungen aus dem Abgang von Finanzinstrumenten	0,00	0,00	0,00
35	Summe Einzahlungen aus der Finanzierungstätigkeit	0,00	0,00	0,00
361	Auszahlungen aus der Tilgung von Finanzschulden	0,00	0,00	0,00

Gesundheit (Gruppe 5)

MVAG	Mittelverwendungs- und aufbringungsgruppen (1. und 2. Ebene)	RA 2021	VA 2021	RA - VA
3611	Auszahlungen aus empfangenen Darlehen von öffentlichen Körperschaften und Rechtsträgern	0,00	0,00	0,00
3612	Auszahlungen aus empfangenen Darlehen von Beteiligungen	0,00	0,00	0,00
3613	Auszahlungen aus empfangenen Darlehen von Unternehmen und privaten Haushalten	0,00	0,00	0,00
3614	Auszahlungen aus Finanzschulden	0,00	0,00	0,00
3615	Auszahlung aus der Rückzahlung von Leasingverbindlichkeiten	0,00	0,00	0,00
363	Auszahlungen infolge eines Kapitaltausch bei derivativen Finanzinstrumenten mit Grundgeschäft	0,00	0,00	0,00
3630	Auszahlungen infolge eines Kapitaltausch bei derivativen Finanzinstrumenten mit Grundgeschäft	0,00	0,00	0,00
365	Auszahlungen für den Erwerb von Finanzinstrumenten	0,00	0,00	0,00
3650	Auszahlungen für den Erwerb von Finanzinstrumenten	0,00	0,00	0,00
36	Summe Auszahlungen aus der Finanzierungstätigkeit	0,00	0,00	0,00
SA4	Saldo (4) Geldfluss aus der Finanzierungstätigkeit (35 – 36)	0,00	0,00	0,00
SA5	Saldo (5) Geldfluss aus der voranschlagswirksamen Gebarung (Saldo 3 + Saldo 4)	-548.612,71	-553.800,00	5.187,29

Straßen- und Wasserbau, Verkehr (Gruppe 6)

MVAG	Mittelverwendungs- und aufbringungsgruppen (1. und 2. Ebene)	RA 2021	VA 2021	RA - VA
311	Einzahlungen aus der operativen Verwaltungstätigkeit	208.650,46	201.500,00	7.150,46
3111	Einzahlungen aus eigenen Abgaben	6.771,89	10.000,00	-3.228,11
3112	Einzahlungen aus Ertragsanteilen	0,00	0,00	0,00
3113	Einzahlungen aus Gebühren	0,00	0,00	0,00
3114	Einzahlungen aus Leistungen	162.625,48	159.100,00	3.525,48
3115	Einzahlungen aus Besitz und wirtschaftlicher Tätigkeit	0,00	0,00	0,00
3116	Einzahlungen aus Veräußerung von geringwertigen Wirtschaftsgütern (GWG) und sonstige Einzahlungen	39.253,09	32.400,00	6.853,09
312	Einzahlungen aus Transfers (ohne Kapitaltransfers)	5.975,00	5.000,00	975,00
3121	Transferzahlungen von Trägern des öffentlichen Rechts	0,00	0,00	0,00
3122	Transferzahlungen von Beteiligungen	0,00	0,00	0,00
3123	Transferzahlungen von Unternehmen (inkl. Finanzunternehmen)	0,00	0,00	0,00
3124	Transferzahlungen von Haushalte und Organisationen ohne Erwerbscharakter	5.975,00	5.000,00	975,00
3125	Transferzahlungen vom Ausland	0,00	0,00	0,00
3126	Investitions- und Tilgungszuschüsse zwischen Unternehmungen und Betrieben der Gebietskörperschaft und der Gebietskörperschaft	0,00	0,00	0,00
313	Einzahlungen aus Finanzerträgen	0,00	0,00	0,00
3131	Einzahlungen aus Zinserträgen	0,00	0,00	0,00
3133	Einzahlungen aus Gewinnentnahmen von marktbestimmten Betrieben	0,00	0,00	0,00
3134	Sonstige Einzahlungen aus Finanzerträgen	0,00	0,00	0,00
3135	Einzahlungen aus Dividenden/Gewinnausschüttungen	0,00	0,00	0,00
31	Summe Einzahlungen operative Gebarung	214.625,46	206.500,00	8.125,46
321	Auszahlungen aus Personalaufwand	138.981,10	132.600,00	6.381,10
3211	Auszahlungen für Personalaufwand Bezüge, Nebengebühren, und Mehrleistungsvergütungen)	108.844,60	104.100,00	4.744,60
3212	Auszahlungen für gesetzliche und freiwillige Sozialaufwendungen	28.187,94	27.500,00	687,94
3213	Auszahlungen aus sonstigem Personalaufwand	1.948,56	1.000,00	948,56
322	Auszahlungen aus Sachaufwand (ohne Transferaufwand)	98.576,26	61.000,00	37.576,26
3221	Auszahlungen für Gebrauchs- und Verbrauchsgüter, Handelswaren	9.543,04	7.600,00	1.943,04
3222	Auszahlungen für Verwaltungs- und Betriebsaufwand	1.653,85	1.800,00	-146,15
3223	Auszahlungen für Leasing- und Mietaufwand	0,00	0,00	0,00
3224	Auszahlungen für Instandhaltung	33.861,69	12.300,00	21.561,69
3225	Sonstige Auszahlungen aus Sachaufwand	53.517,68	39.300,00	14.217,68
323	Auszahlungen aus Transfers (ohne Kapitaltransfers)	33.485,38	36.700,00	-3.214,62
3231	Transferzahlungen an Träger des öffentlichen Rechts	30.516,08	32.700,00	-2.183,92
3232	Transferzahlungen an Beteiligungen	0,00	0,00	0,00
3233	Transferzahlungen an Unternehmen (inkl. Finanzunternehmen)	0,00	0,00	0,00

Straßen- und Wasserbau, Verkehr (Gruppe 6)

MVAG	Mittelverwendungs- und aufbringungsgruppen (1. und 2. Ebene)	RA 2021	VA 2021	RA - VA
3234	Transferzahlungen an Haushalte und Organisationen ohne Erwerbscharakter	2.969,30	4.000,00	-1.030,70
3235	Transferzahlungen an das Ausland	0,00	0,00	0,00
3236	Investitions- und Tilgungszuschüsse zwischen Unternehmungen und Betrieben der Gebietskörperschaft und der Gebietskörperschaft	0,00	0,00	0,00
324	Auszahlungen aus Finanzaufwand	644,90	900,00	-255,10
3241	Auszahlungen für Zinsaufwand, für Finanzierungsleasing, für Forderungskauf, für Finanzschulden und derivative Finanzinstrumente m	644,90	900,00	-255,10
3242	Auszahlungen für Zinsen aus derivativen Finanzinstrumenten ohne Grundgeschäft	0,00	0,00	0,00
3243	Auszahlung aus Gewinnentnahmen von marktbestimmten Betrieben	0,00	0,00	0,00
3244	Sonstige Auszahlungen aus Finanzaufwendungen	0,00	0,00	0,00
32	Summe Auszahlungen operative Gebarung	271.687,64	231.200,00	40.487,64
SA1	Saldo (1) Geldfluss aus der Operativen Gebarung (31 – 32)	-57.062,18	-24.700,00	-32.362,18
331	Einzahlungen aus der Investitionstätigkeit	5.000,00	0,00	5.000,00
3311	Einzahlungen aus der Veräußerung von immateriellem Vermögen	0,00	0,00	0,00
3312	Einzahlungen aus der Veräußerung von Grundstücken und Grundstückeinrichtungen	5.000,00	0,00	5.000,00
3313	Einzahlungen aus der Veräußerung von Gebäuden und Bauten	0,00	0,00	0,00
3314	Einzahlungen aus der Veräußerung von technischen Anlagen, Fahrzeuge und Maschinen	0,00	0,00	0,00
3315	Einzahlungen aus der Veräußerung von Amts-, Betriebs- und Geschäftsausstattung	0,00	0,00	0,00
3316	Einzahlungen aus der Veräußerung von Kulturgütern	0,00	0,00	0,00
3317	Einzahlungen aus der Veräußerung von Beteiligungen	0,00	0,00	0,00
332	Einzahlungen aus der Rückzahlung von Darlehen sowie gewährten Vorschüssen	0,00	0,00	0,00
3321	Einzahlungen aus Darlehen an Träger des öffentlichen Rechts	0,00	0,00	0,00
3322	Einzahlungen aus Darlehen an Beteiligungen	0,00	0,00	0,00
3323	Einzahlungen aus Darlehen an Unternehmen und Haushalte	0,00	0,00	0,00
3325	Einzahlungen aus Vorschüssen und Anzahlungen	0,00	0,00	0,00
333	Einzahlungen aus Kapitaltransfers	312.887,91	325.800,00	-12.912,09
3331	Kapitaltransferzahlungen von Trägern des öffentlichen Rechts	240.483,48	282.800,00	-42.316,52
3332	Kapitaltransferzahlungen von Beteiligungen	0,00	0,00	0,00
3333	Kapitaltransferzahlungen von Unternehmen	0,00	0,00	0,00
3334	Kapitaltransferzahlungen von Haushalten und Organisationen ohne Erwerbscharakter	72.404,43	43.000,00	29.404,43
3335	Kapitaltransferzahlungen vom Ausland	0,00	0,00	0,00
33	Summe Einzahlungen investive Gebarung	317.887,91	325.800,00	-7.912,09
341	Auszahlungen aus der Investitionstätigkeit	515.525,25	438.200,00	77.325,25
3411	Auszahlungen für den Erwerb von immateriellem Vermögen	0,00	0,00	0,00

Straßen- und Wasserbau, Verkehr (Gruppe 6)

MVAG	Mittelverwendungs- und aufbringungsgruppen (1. und 2. Ebene)	RA 2021	VA 2021	RA - VA
3412	Auszahlungen für den Erwerb von Grundstücken und Grundstückseinrichtungen	505.167,51	425.000,00	80.167,51
3413	Auszahlungen für den Erwerb von Gebäuden und Bauten	0,00	11.000,00	-11.000,00
3414	Auszahlungen für den Erwerb von technischen Anlagen, Fahrzeuge und Maschinen	8.470,14	1.500,00	6.970,14
3415	Auszahlungen für den Erwerb von Amts-, Betriebs- und Geschäftsausstattung	1.887,60	700,00	1.187,60
3416	Auszahlungen für den Erwerb von Kulturgütern	0,00	0,00	0,00
3417	Auszahlungen für den Erwerb von Beteiligungen	0,00	0,00	0,00
342	Auszahlungen von gewährten Darlehen sowie gewährten Vorschüssen	0,00	0,00	0,00
3421	Auszahlung von Darlehen an Träger des öffentlichen Rechts	0,00	0,00	0,00
3422	Auszahlung von Darlehen an Beteiligungen	0,00	0,00	0,00
3423	Auszahlung von Darlehen an Unternehmen und Haushalte	0,00	0,00	0,00
3425	Auszahlungen von Vorschüssen und Anzahlungen	0,00	0,00	0,00
343	Auszahlungen aus Kapitaltransfers	0,00	0,00	0,00
3431	Kapitaltransferzahlungen an Träger des öffentlichen Rechts	0,00	0,00	0,00
3432	Kapitaltransferzahlungen an Beteiligungen	0,00	0,00	0,00
3433	Kapitaltransferzahlungen an Unternehmen (Finanzunternehmen)	0,00	0,00	0,00
3434	Kapitaltransferzahlungen an Haushalte und Organisationen ohne Erwerbscharakter	0,00	0,00	0,00
3435	Kapitaltransferzahlungen an das Ausland	0,00	0,00	0,00
34	Summe Auszahlungen investive Gebarung	515.525,25	438.200,00	77.325,25
SA2	Saldo (2) Geldfluss aus der Investiven Gebarung (33 – 34)	-197.637,34	-112.400,00	-85.237,34
SA3	Saldo (3) Nettofinanzierungssaldo (Saldo 1 + Saldo 2)	-254.699,52	-137.100,00	-117.599,52
351	Einzahlungen aus der Aufnahme von Finanzschulden	200.000,00	0,00	200.000,00
3511	Einzahlungen aus empfangenen Darlehen von öffentlichen Körperschaften und Rechtsträgern	0,00	0,00	0,00
3512	Einzahlungen aus empfangenen Darlehen von Beteiligungen	0,00	0,00	0,00
3513	Einzahlungen aus empfangenen Darlehen von Unternehmen und privaten Haushalten	0,00	0,00	0,00
3514	Einzahlungen aus Finanzschulden (Finanzunternehmen)	200.000,00	0,00	200.000,00
353	Einzahlungen infolge eines Kapitaltausch bei derivativen Finanzinstrumenten mit Grundgeschäft	0,00	0,00	0,00
3530	Einzahlungen infolge eines Kapitaltausch bei derivativen Finanzinstrumenten mit Grundgeschäft	0,00	0,00	0,00
355	Einzahlungen aus dem Abgang von Finanzinstrumenten	0,00	0,00	0,00
3550	Einzahlungen aus dem Abgang von Finanzinstrumenten	0,00	0,00	0,00
35	Summe Einzahlungen aus der Finanzierungstätigkeit	200.000,00	0,00	200.000,00
361	Auszahlungen aus der Tilgung von Finanzschulden	13.991,39	13.900,00	91,39

Straßen- und Wasserbau, Verkehr (Gruppe 6)

MVAG	Mittelverwendungs- und aufbringungsgruppen (1. und 2. Ebene)	RA 2021	VA 2021	RA - VA
3611	Auszahlungen aus empfangenen Darlehen von öffentlichen Körperschaften und Rechtsträgern	0,00	0,00	0,00
3612	Auszahlungen aus empfangenen Darlehen von Beteiligungen	0,00	0,00	0,00
3613	Auszahlungen aus empfangenen Darlehen von Unternehmen und privaten Haushalten	0,00	0,00	0,00
3614	Auszahlungen aus Finanzschulden	13.991,39	13.900,00	91,39
3615	Auszahlung aus der Rückzahlung von Leasingverbindlichkeiten	0,00	0,00	0,00
363	Auszahlungen infolge eines Kapitaltausch bei derivativen Finanzinstrumenten mit Grundgeschäft	0,00	0,00	0,00
3630	Auszahlungen infolge eines Kapitaltausch bei derivativen Finanzinstrumenten mit Grundgeschäft	0,00	0,00	0,00
365	Auszahlungen für den Erwerb von Finanzinstrumenten	0,00	0,00	0,00
3650	Auszahlungen für den Erwerb von Finanzinstrumenten	0,00	0,00	0,00
36	Summe Auszahlungen aus der Finanzierungstätigkeit	13.991,39	13.900,00	91,39
SA4	Saldo (4) Geldfluss aus der Finanzierungstätigkeit (35 – 36)	186.008,61	-13.900,00	199.908,61
SA5	Saldo (5) Geldfluss aus der voranschlagswirksamen Gebarung (Saldo 3 + Saldo 4)	-68.690,91	-151.000,00	82.309,09

Wirtschaftsförderung (Gruppe 7)

MVAG	Mittelverwendungs- und aufbringungsgruppen (1. und 2. Ebene)	RA 2021	VA 2021	RA - VA
311	Einzahlungen aus der operativen Verwaltungstätigkeit	0,00	0,00	0,00
3111	Einzahlungen aus eigenen Abgaben	0,00	0,00	0,00
3112	Einzahlungen aus Ertragsanteilen	0,00	0,00	0,00
3113	Einzahlungen aus Gebühren	0,00	0,00	0,00
3114	Einzahlungen aus Leistungen	0,00	0,00	0,00
3115	Einzahlungen aus Besitz und wirtschaftlicher Tätigkeit	0,00	0,00	0,00
3116	Einzahlungen aus Veräußerung von geringwertigen Wirtschaftsgütern (GWG) und sonstige Einzahlungen	0,00	0,00	0,00
312	Einzahlungen aus Transfers (ohne Kapitaltransfers)	0,00	0,00	0,00
3121	Transferzahlungen von Trägern des öffentlichen Rechts	0,00	0,00	0,00
3122	Transferzahlungen von Beteiligungen	0,00	0,00	0,00
3123	Transferzahlungen von Unternehmen (inkl. Finanzunternehmen)	0,00	0,00	0,00
3124	Transferzahlungen von Haushalte und Organisationen ohne Erwerbscharakter	0,00	0,00	0,00
3125	Transferzahlungen vom Ausland	0,00	0,00	0,00
3126	Investitions- und Tilgungszuschüsse zwischen Unternehmungen und Betrieben der Gebietskörperschaft und der Gebietskörperschaft	0,00	0,00	0,00
313	Einzahlungen aus Finanzerträgen	0,00	0,00	0,00
3131	Einzahlungen aus Zinserträgen	0,00	0,00	0,00
3133	Einzahlungen aus Gewinnentnahmen von marktbestimmten Betrieben	0,00	0,00	0,00
3134	Sonstige Einzahlungen aus Finanzerträgen	0,00	0,00	0,00
3135	Einzahlungen aus Dividenden/Gewinnausschüttungen	0,00	0,00	0,00
31	Summe Einzahlungen operative Gebarung	0,00	0,00	0,00
321	Auszahlungen aus Personalaufwand	0,00	0,00	0,00
3211	Auszahlungen für Personalaufwand Bezüge, Nebengebühren, und Mehrleistungsvergütungen)	0,00	0,00	0,00
3212	Auszahlungen für gesetzliche und freiwillige Sozialaufwendungen	0,00	0,00	0,00
3213	Auszahlungen aus sonstigem Personalaufwand	0,00	0,00	0,00
322	Auszahlungen aus Sachaufwand (ohne Transferaufwand)	3.502,50	3.500,00	2,50
3221	Auszahlungen für Gebrauchs- und Verbrauchsgüter, Handelswaren	0,00	0,00	0,00
3222	Auszahlungen für Verwaltungs- und Betriebsaufwand	0,00	0,00	0,00
3223	Auszahlungen für Leasing- und Mietaufwand	0,00	0,00	0,00
3224	Auszahlungen für Instandhaltung	0,00	0,00	0,00
3225	Sonstige Auszahlungen aus Sachaufwand	3.502,50	3.500,00	2,50
323	Auszahlungen aus Transfers (ohne Kapitaltransfers)	200,00	100,00	100,00
3231	Transferzahlungen an Träger des öffentlichen Rechts	0,00	0,00	0,00
3232	Transferzahlungen an Beteiligungen	0,00	0,00	0,00
3233	Transferzahlungen an Unternehmen (inkl. Finanzunternehmen)	0,00	0,00	0,00

Wirtschaftsförderung (Gruppe 7)

MVAG	Mittelverwendungs- und aufbringungsgruppen (1. und 2. Ebene)	RA 2021	VA 2021	RA - VA
3234	Transferzahlungen an Haushalte und Organisationen ohne Erwerbscharakter	200,00	100,00	100,00
3235	Transferzahlungen an das Ausland	0,00	0,00	0,00
3236	Investitions- und Tilgungszuschüsse zwischen Unternehmungen und Betrieben der Gebietskörperschaft und der Gebietskörperschaft	0,00	0,00	0,00
324	Auszahlungen aus Finanzaufwand	0,00	0,00	0,00
3241	Auszahlungen für Zinsaufwand, für Finanzierungsleasing, für Forderungskauf, für Finanzschulden und derivative Finanzinstrumente m	0,00	0,00	0,00
3242	Auszahlungen für Zinsen aus derivativen Finanzinstrumenten ohne Grundgeschäft	0,00	0,00	0,00
3243	Auszahlung aus Gewinnentnahmen von marktbestimmten Betrieben	0,00	0,00	0,00
3244	Sonstige Auszahlungen aus Finanzaufwendungen	0,00	0,00	0,00
32	Summe Auszahlungen operative Gebarung	3.702,50	3.600,00	102,50
SA1	Saldo (1) Geldfluss aus der Operativen Gebarung (31 – 32)	-3.702,50	-3.600,00	-102,50
331	Einzahlungen aus der Investitionstätigkeit	0,00	0,00	0,00
3311	Einzahlungen aus der Veräußerung von immateriellem Vermögen	0,00	0,00	0,00
3312	Einzahlungen aus der Veräußerung von Grundstücken und Grundstückeinrichtungen	0,00	0,00	0,00
3313	Einzahlungen aus der Veräußerung von Gebäuden und Bauten	0,00	0,00	0,00
3314	Einzahlungen aus der Veräußerung von technischen Anlagen, Fahrzeuge und Maschinen	0,00	0,00	0,00
3315	Einzahlungen aus der Veräußerung von Amts-, Betriebs- und Geschäftsausstattung	0,00	0,00	0,00
3316	Einzahlungen aus der Veräußerung von Kulturgütern	0,00	0,00	0,00
3317	Einzahlungen aus der Veräußerung von Beteiligungen	0,00	0,00	0,00
332	Einzahlungen aus der Rückzahlung von Darlehen sowie gewährten Vorschüssen	0,00	0,00	0,00
3321	Einzahlungen aus Darlehen an Träger des öffentlichen Rechts	0,00	0,00	0,00
3322	Einzahlungen aus Darlehen an Beteiligungen	0,00	0,00	0,00
3323	Einzahlungen aus Darlehen an Unternehmen und Haushalte	0,00	0,00	0,00
3325	Einzahlungen aus Vorschüssen und Anzahlungen	0,00	0,00	0,00
333	Einzahlungen aus Kapitaltransfers	0,00	0,00	0,00
3331	Kapitaltransferzahlungen von Trägern des öffentlichen Rechts	0,00	0,00	0,00
3332	Kapitaltransferzahlungen von Beteiligungen	0,00	0,00	0,00
3333	Kapitaltransferzahlungen von Unternehmen	0,00	0,00	0,00
3334	Kapitaltransferzahlungen von Haushalten und Organisationen ohne Erwerbscharakter	0,00	0,00	0,00
3335	Kapitaltransferzahlungen vom Ausland	0,00	0,00	0,00
33	Summe Einzahlungen investive Gebarung	0,00	0,00	0,00
341	Auszahlungen aus der Investitionstätigkeit	0,00	0,00	0,00
3411	Auszahlungen für den Erwerb von immateriellem Vermögen	0,00	0,00	0,00

Wirtschaftsförderung (Gruppe 7)

MVAG	Mittelverwendungs- und aufbringungsgruppen (1. und 2. Ebene)	RA 2021	VA 2021	RA - VA
3412	Auszahlungen für den Erwerb von Grundstücken und Grundstückseinrichtungen	0,00	0,00	0,00
3413	Auszahlungen für den Erwerb von Gebäuden und Bauten	0,00	0,00	0,00
3414	Auszahlungen für den Erwerb von technischen Anlagen, Fahrzeuge und Maschinen	0,00	0,00	0,00
3415	Auszahlungen für den Erwerb von Amts-, Betriebs- und Geschäftsausstattung	0,00	0,00	0,00
3416	Auszahlungen für den Erwerb von Kulturgütern	0,00	0,00	0,00
3417	Auszahlungen für den Erwerb von Beteiligungen	0,00	0,00	0,00
342	Auszahlungen von gewährten Darlehen sowie gewährten Vorschüssen	0,00	0,00	0,00
3421	Auszahlung von Darlehen an Träger des öffentlichen Rechts	0,00	0,00	0,00
3422	Auszahlung von Darlehen an Beteiligungen	0,00	0,00	0,00
3423	Auszahlung von Darlehen an Unternehmen und Haushalte	0,00	0,00	0,00
3425	Auszahlungen von Vorschüssen und Anzahlungen	0,00	0,00	0,00
343	Auszahlungen aus Kapitaltransfers	15.719,89	17.000,00	-1.280,11
3431	Kapitaltransferzahlungen an Träger des öffentlichen Rechts	0,00	0,00	0,00
3432	Kapitaltransferzahlungen an Beteiligungen	0,00	0,00	0,00
3433	Kapitaltransferzahlungen an Unternehmen (Finanzunternehmen)	15.719,89	17.000,00	-1.280,11
3434	Kapitaltransferzahlungen an Haushalte und Organisationen ohne Erwerbscharakter	0,00	0,00	0,00
3435	Kapitaltransferzahlungen an das Ausland	0,00	0,00	0,00
34	Summe Auszahlungen investive Gebarung	15.719,89	17.000,00	-1.280,11
SA2	Saldo (2) Geldfluss aus der Investiven Gebarung (33 – 34)	-15.719,89	-17.000,00	1.280,11
SA3	Saldo (3) Nettofinanzierungssaldo (Saldo 1 + Saldo 2)	-19.422,39	-20.600,00	1.177,61
351	Einzahlungen aus der Aufnahme von Finanzschulden	0,00	0,00	0,00
3511	Einzahlungen aus empfangenen Darlehen von öffentlichen Körperschaften und Rechtsträgern	0,00	0,00	0,00
3512	Einzahlungen aus empfangenen Darlehen von Beteiligungen	0,00	0,00	0,00
3513	Einzahlungen aus empfangenen Darlehen von Unternehmen und privaten Haushalten	0,00	0,00	0,00
3514	Einzahlungen aus Finanzschulden (Finanzunternehmen)	0,00	0,00	0,00
353	Einzahlungen infolge eines Kapitaltausch bei derivativen Finanzinstrumenten mit Grundgeschäft	0,00	0,00	0,00
3530	Einzahlungen infolge eines Kapitaltausch bei derivativen Finanzinstrumenten mit Grundgeschäft	0,00	0,00	0,00
355	Einzahlungen aus dem Abgang von Finanzinstrumenten	0,00	0,00	0,00
3550	Einzahlungen aus dem Abgang von Finanzinstrumenten	0,00	0,00	0,00
35	Summe Einzahlungen aus der Finanzierungstätigkeit	0,00	0,00	0,00
361	Auszahlungen aus der Tilgung von Finanzschulden	0,00	0,00	0,00

Wirtschaftsförderung (Gruppe 7)

MVAG	Mittelverwendungs- und aufbringungsgruppen (1. und 2. Ebene)	RA 2021	VA 2021	RA - VA
3611	Auszahlungen aus empfangenen Darlehen von öffentlichen Körperschaften und Rechtsträgern	0,00	0,00	0,00
3612	Auszahlungen aus empfangenen Darlehen von Beteiligungen	0,00	0,00	0,00
3613	Auszahlungen aus empfangenen Darlehen von Unternehmen und privaten Haushalten	0,00	0,00	0,00
3614	Auszahlungen aus Finanzschulden	0,00	0,00	0,00
3615	Auszahlung aus der Rückzahlung von Leasingverbindlichkeiten	0,00	0,00	0,00
363	Auszahlungen infolge eines Kapitaltausch bei derivativen Finanzinstrumenten mit Grundgeschäft	0,00	0,00	0,00
3630	Auszahlungen infolge eines Kapitaltausch bei derivativen Finanzinstrumenten mit Grundgeschäft	0,00	0,00	0,00
365	Auszahlungen für den Erwerb von Finanzinstrumenten	0,00	0,00	0,00
3650	Auszahlungen für den Erwerb von Finanzinstrumenten	0,00	0,00	0,00
36	Summe Auszahlungen aus der Finanzierungstätigkeit	0,00	0,00	0,00
SA4	Saldo (4) Geldfluss aus der Finanzierungstätigkeit (35 – 36)	0,00	0,00	0,00
SA5	Saldo (5) Geldfluss aus der voranschlagswirksamen Gebarung (Saldo 3 + Saldo 4)	-19.422,39	-20.600,00	1.177,61

Dienstleistungen (Gruppe 8)

MVAG	Mittelverwendungs- und aufbringungsgruppen (1. und 2. Ebene)	RA 2021	VA 2021	RA - VA
311	Einzahlungen aus der operativen Verwaltungstätigkeit	863.440,75	860.300,00	3.140,75
3111	Einzahlungen aus eigenen Abgaben	61.296,64	58.400,00	2.896,64
3112	Einzahlungen aus Ertragsanteilen	0,00	0,00	0,00
3113	Einzahlungen aus Gebühren	709.931,76	675.300,00	34.631,76
3114	Einzahlungen aus Leistungen	53.717,09	52.100,00	1.617,09
3115	Einzahlungen aus Besitz und wirtschaftlicher Tätigkeit	36.384,88	44.600,00	-8.215,12
3116	Einzahlungen aus Veräußerung von geringwertigen Wirtschaftsgütern (GWG) und sonstige Einzahlungen	2.110,38	29.900,00	-27.789,62
312	Einzahlungen aus Transfers (ohne Kapitaltransfers)	8.170,42	10.300,00	-2.129,58
3121	Transferzahlungen von Trägern des öffentlichen Rechts	8.170,42	10.300,00	-2.129,58
3122	Transferzahlungen von Beteiligungen	0,00	0,00	0,00
3123	Transferzahlungen von Unternehmen (inkl. Finanzunternehmen)	0,00	0,00	0,00
3124	Transferzahlungen von Haushalte und Organisationen ohne Erwerbscharakter	0,00	0,00	0,00
3125	Transferzahlungen vom Ausland	0,00	0,00	0,00
3126	Investitions- und Tilgungszuschüsse zwischen Unternehmungen und Betrieben der Gebietskörperschaft und der Gebietskörperschaft	0,00	0,00	0,00
313	Einzahlungen aus Finanzerträgen	24,77	0,00	24,77
3131	Einzahlungen aus Zinserträgen	24,77	0,00	24,77
3133	Einzahlungen aus Gewinnentnahmen von marktbestimmten Betrieben	0,00	0,00	0,00
3134	Sonstige Einzahlungen aus Finanzerträgen	0,00	0,00	0,00
3135	Einzahlungen aus Dividenden/Gewinnausschüttungen	0,00	0,00	0,00
31	Summe Einzahlungen operative Gebarung	871.635,94	870.600,00	1.035,94
321	Auszahlungen aus Personalaufwand	34.752,15	38.100,00	-3.347,85
3211	Auszahlungen für Personalaufwand Bezüge, Nebengebühren, und Mehrleistungsvergütungen)	26.718,45	30.100,00	-3.381,55
3212	Auszahlungen für gesetzliche und freiwillige Sozialaufwendungen	7.174,05	6.900,00	274,05
3213	Auszahlungen aus sonstigem Personalaufwand	859,65	1.100,00	-240,35
322	Auszahlungen aus Sachaufwand (ohne Transferaufwand)	752.216,15	744.300,00	7.916,15
3221	Auszahlungen für Gebrauchs- und Verbrauchsgüter, Handelswaren	164.026,13	163.600,00	426,13
3222	Auszahlungen für Verwaltungs- und Betriebsaufwand	62.516,42	60.000,00	2.516,42
3223	Auszahlungen für Leasing- und Mietaufwand	2.632,73	2.700,00	-67,27
3224	Auszahlungen für Instandhaltung	121.389,49	68.400,00	52.989,49
3225	Sonstige Auszahlungen aus Sachaufwand	401.651,38	449.600,00	-47.948,62
323	Auszahlungen aus Transfers (ohne Kapitaltransfers)	100.596,71	95.000,00	5.596,71
3231	Transferzahlungen an Träger des öffentlichen Rechts	100.596,71	95.000,00	5.596,71
3232	Transferzahlungen an Beteiligungen	0,00	0,00	0,00
3233	Transferzahlungen an Unternehmen (inkl. Finanzunternehmen)	0,00	0,00	0,00

Dienstleistungen (Gruppe 8)

MVAG	Mittelverwendungs- und aufbringungsgruppen (1. und 2. Ebene)	RA 2021	VA 2021	RA - VA
3234	Transferzahlungen an Haushalte und Organisationen ohne Erwerbscharakter	0,00	0,00	0,00
3235	Transferzahlungen an das Ausland	0,00	0,00	0,00
3236	Investitions- und Tilgungszuschüsse zwischen Unternehmungen und Betrieben der Gebietskörperschaft und der Gebietskörperschaft	0,00	0,00	0,00
324	Auszahlungen aus Finanzaufwand	11.681,24	12.600,00	-918,76
3241	Auszahlungen für Zinsaufwand, für Finanzierungsleasing, für Forderungskauf, für Finanzschulden und derivative Finanzinstrumente m	11.676,88	12.600,00	-923,12
3242	Auszahlungen für Zinsen aus derivativen Finanzinstrumenten ohne Grundgeschäft	0,00	0,00	0,00
3243	Auszahlung aus Gewinnentnahmen von marktbestimmten Betrieben	0,00	0,00	0,00
3244	Sonstige Auszahlungen aus Finanzaufwendungen	4,36	0,00	4,36
32	Summe Auszahlungen operative Gebarung	899.246,25	890.000,00	9.246,25
SA1	Saldo (1) Geldfluss aus der Operativen Gebarung (31 – 32)	-27.610,31	-19.400,00	-8.210,31
331	Einzahlungen aus der Investitionstätigkeit	0,00	0,00	0,00
3311	Einzahlungen aus der Veräußerung von immateriellem Vermögen	0,00	0,00	0,00
3312	Einzahlungen aus der Veräußerung von Grundstücken und Grundstückeinrichtungen	0,00	0,00	0,00
3313	Einzahlungen aus der Veräußerung von Gebäuden und Bauten	0,00	0,00	0,00
3314	Einzahlungen aus der Veräußerung von technischen Anlagen, Fahrzeuge und Maschinen	0,00	0,00	0,00
3315	Einzahlungen aus der Veräußerung von Amts-, Betriebs- und Geschäftsausstattung	0,00	0,00	0,00
3316	Einzahlungen aus der Veräußerung von Kulturgütern	0,00	0,00	0,00
3317	Einzahlungen aus der Veräußerung von Beteiligungen	0,00	0,00	0,00
332	Einzahlungen aus der Rückzahlung von Darlehen sowie gewährten Vorschüssen	0,00	0,00	0,00
3321	Einzahlungen aus Darlehen an Träger des öffentlichen Rechts	0,00	0,00	0,00
3322	Einzahlungen aus Darlehen an Beteiligungen	0,00	0,00	0,00
3323	Einzahlungen aus Darlehen an Unternehmen und Haushalte	0,00	0,00	0,00
3325	Einzahlungen aus Vorschüssen und Anzahlungen	0,00	0,00	0,00
333	Einzahlungen aus Kapitaltransfers	6.750,00	153.700,00	-146.950,00
3331	Kapitaltransferzahlungen von Trägern des öffentlichen Rechts	6.750,00	14.100,00	-7.350,00
3332	Kapitaltransferzahlungen von Beteiligungen	0,00	0,00	0,00
3333	Kapitaltransferzahlungen von Unternehmen	0,00	0,00	0,00
3334	Kapitaltransferzahlungen von Haushalten und Organisationen ohne Erwerbscharakter	0,00	139.600,00	-139.600,00
3335	Kapitaltransferzahlungen vom Ausland	0,00	0,00	0,00
33	Summe Einzahlungen investive Gebarung	6.750,00	153.700,00	-146.950,00
341	Auszahlungen aus der Investitionstätigkeit	344.386,63	1.085.000,00	-740.613,37
3411	Auszahlungen für den Erwerb von immateriellem Vermögen	0,00	0,00	0,00

Dienstleistungen (Gruppe 8)

MVAG	Mittelverwendungs- und aufbringungsgruppen (1. und 2. Ebene)	RA 2021	VA 2021	RA - VA
3412	Auszahlungen für den Erwerb von Grundstücken und Grundstückseinrichtungen	315.460,27	1.038.600,00	-723.139,73
3413	Auszahlungen für den Erwerb von Gebäuden und Bauten	16.424,66	31.300,00	-14.875,34
3414	Auszahlungen für den Erwerb von technischen Anlagen, Fahrzeuge und Maschinen	0,00	0,00	0,00
3415	Auszahlungen für den Erwerb von Amts-, Betriebs- und Geschäftsausstattung	12.501,70	15.100,00	-2.598,30
3416	Auszahlungen für den Erwerb von Kulturgütern	0,00	0,00	0,00
3417	Auszahlungen für den Erwerb von Beteiligungen	0,00	0,00	0,00
342	Auszahlungen von gewährten Darlehen sowie gewährten Vorschüssen	0,00	0,00	0,00
3421	Auszahlung von Darlehen an Träger des öffentlichen Rechts	0,00	0,00	0,00
3422	Auszahlung von Darlehen an Beteiligungen	0,00	0,00	0,00
3423	Auszahlung von Darlehen an Unternehmen und Haushalte	0,00	0,00	0,00
3425	Auszahlungen von Vorschüssen und Anzahlungen	0,00	0,00	0,00
343	Auszahlungen aus Kapitaltransfers	0,00	0,00	0,00
3431	Kapitaltransferzahlungen an Träger des öffentlichen Rechts	0,00	0,00	0,00
3432	Kapitaltransferzahlungen an Beteiligungen	0,00	0,00	0,00
3433	Kapitaltransferzahlungen an Unternehmen (Finanzunternehmen)	0,00	0,00	0,00
3434	Kapitaltransferzahlungen an Haushalte und Organisationen ohne Erwerbscharakter	0,00	0,00	0,00
3435	Kapitaltransferzahlungen an das Ausland	0,00	0,00	0,00
34	Summe Auszahlungen investive Gebarung	344.386,63	1.085.000,00	-740.613,37
SA2	Saldo (2) Geldfluss aus der Investiven Gebarung (33 – 34)	-337.636,63	-931.300,00	593.663,37
SA3	Saldo (3) Nettofinanzierungssaldo (Saldo 1 + Saldo 2)	-365.246,94	-950.700,00	585.453,06
351	Einzahlungen aus der Aufnahme von Finanzschulden	0,00	753.500,00	-753.500,00
3511	Einzahlungen aus empfangenen Darlehen von öffentlichen Körperschaften und Rechtsträgern	0,00	0,00	0,00
3512	Einzahlungen aus empfangenen Darlehen von Beteiligungen	0,00	0,00	0,00
3513	Einzahlungen aus empfangenen Darlehen von Unternehmen und privaten Haushalten	0,00	0,00	0,00
3514	Einzahlungen aus Finanzschulden (Finanzunternehmen)	0,00	753.500,00	-753.500,00
353	Einzahlungen infolge eines Kapitaltausch bei derivativen Finanzinstrumenten mit Grundgeschäft	0,00	0,00	0,00
3530	Einzahlungen infolge eines Kapitaltausch bei derivativen Finanzinstrumenten mit Grundgeschäft	0,00	0,00	0,00
355	Einzahlungen aus dem Abgang von Finanzinstrumenten	0,00	0,00	0,00
3550	Einzahlungen aus dem Abgang von Finanzinstrumenten	0,00	0,00	0,00
35	Summe Einzahlungen aus der Finanzierungstätigkeit	0,00	753.500,00	-753.500,00
361	Auszahlungen aus der Tilgung von Finanzschulden	50.333,86	81.400,00	-31.066,14

Dienstleistungen (Gruppe 8)

MVAG	Mittelverwendungs- und aufbringungsgruppen (1. und 2. Ebene)	RA 2021	VA 2021	RA - VA
3611	Auszahlungen aus empfangenen Darlehen von öffentlichen Körperschaften und Rechtsträgern	0,00	0,00	0,00
3612	Auszahlungen aus empfangenen Darlehen von Beteiligungen	0,00	0,00	0,00
3613	Auszahlungen aus empfangenen Darlehen von Unternehmen und privaten Haushalten	0,00	0,00	0,00
3614	Auszahlungen aus Finanzschulden	50.333,86	81.400,00	-31.066,14
3615	Auszahlung aus der Rückzahlung von Leasingverbindlichkeiten	0,00	0,00	0,00
363	Auszahlungen infolge eines Kapitaltausch bei derivativen Finanzinstrumenten mit Grundgeschäft	0,00	0,00	0,00
3630	Auszahlungen infolge eines Kapitaltausch bei derivativen Finanzinstrumenten mit Grundgeschäft	0,00	0,00	0,00
365	Auszahlungen für den Erwerb von Finanzinstrumenten	0,00	0,00	0,00
3650	Auszahlungen für den Erwerb von Finanzinstrumenten	0,00	0,00	0,00
36	Summe Auszahlungen aus der Finanzierungstätigkeit	50.333,86	81.400,00	-31.066,14
SA4	Saldo (4) Geldfluss aus der Finanzierungstätigkeit (35 – 36)	-50.333,86	672.100,00	-722.433,86
SA5	Saldo (5) Geldfluss aus der voranschlagswirksamen Gebarung (Saldo 3 + Saldo 4)	-415.580,80	-278.600,00	-136.980,80

Finanzwirtschaft (Gruppe 9)

MVAG	Mittelverwendungs- und aufbringungsgruppen (1. und 2. Ebene)	RA 2021	VA 2021	RA - VA
311	Einzahlungen aus der operativen Verwaltungstätigkeit	2.996.492,54	2.580.300,00	416.192,54
3111	Einzahlungen aus eigenen Abgaben	1.067.025,87	984.100,00	82.925,87
3112	Einzahlungen aus Ertragsanteilen	1.929.387,17	1.596.000,00	333.387,17
3113	Einzahlungen aus Gebühren	0,00	0,00	0,00
3114	Einzahlungen aus Leistungen	94,00	200,00	-106,00
3115	Einzahlungen aus Besitz und wirtschaftlicher Tätigkeit	0,00	0,00	0,00
3116	Einzahlungen aus Veräußerung von geringwertigen Wirtschaftsgütern (GWG) und sonstige Einzahlungen	-14,50	0,00	-14,50
312	Einzahlungen aus Transfers (ohne Kapitaltransfers)	122.876,00	123.000,00	-124,00
3121	Transferzahlungen von Trägern des öffentlichen Rechts	122.876,00	123.000,00	-124,00
3122	Transferzahlungen von Beteiligungen	0,00	0,00	0,00
3123	Transferzahlungen von Unternehmen (inkl. Finanzunternehmen)	0,00	0,00	0,00
3124	Transferzahlungen von Haushalte und Organisationen ohne Erwerbscharakter	0,00	0,00	0,00
3125	Transferzahlungen vom Ausland	0,00	0,00	0,00
3126	Investitions- und Tilgungszuschüsse zwischen Unternehmungen und Betrieben der Gebietskörperschaft und der Gebietskörperschaft	0,00	0,00	0,00
313	Einzahlungen aus Finanzerträgen	14,38	0,00	14,38
3131	Einzahlungen aus Zinserträgen	14,38	0,00	14,38
3133	Einzahlungen aus Gewinnentnahmen von marktbestimmten Betrieben	0,00	0,00	0,00
3134	Sonstige Einzahlungen aus Finanzerträgen	0,00	0,00	0,00
3135	Einzahlungen aus Dividenden/Gewinnausschüttungen	0,00	0,00	0,00
31	Summe Einzahlungen operative Gebarung	3.119.382,92	2.703.300,00	416.082,92
321	Auszahlungen aus Personalaufwand	471,14	500,00	-28,86
3211	Auszahlungen für Personalaufwand Bezüge, Nebengebühren, und Mehrleistungsvergütungen)	373,10	400,00	-26,90
3212	Auszahlungen für gesetzliche und freiwillige Sozialaufwendungen	98,04	100,00	-1,96
3213	Auszahlungen aus sonstigem Personalaufwand	0,00	0,00	0,00
322	Auszahlungen aus Sachaufwand (ohne Transferaufwand)	152.076,84	246.700,00	-94.623,16
3221	Auszahlungen für Gebrauchs- und Verbrauchsgüter, Handelswaren	0,00	0,00	0,00
3222	Auszahlungen für Verwaltungs- und Betriebsaufwand	0,00	1.000,00	-1.000,00
3223	Auszahlungen für Leasing- und Mietaufwand	0,00	0,00	0,00
3224	Auszahlungen für Instandhaltung	0,00	0,00	0,00
3225	Sonstige Auszahlungen aus Sachaufwand	152.076,84	245.700,00	-93.623,16
323	Auszahlungen aus Transfers (ohne Kapitaltransfers)	159.356,46	132.600,00	26.756,46
3231	Transferzahlungen an Träger des öffentlichen Rechts	158.869,45	132.200,00	26.669,45
3232	Transferzahlungen an Beteiligungen	0,00	0,00	0,00
3233	Transferzahlungen an Unternehmen (inkl. Finanzunternehmen)	0,00	0,00	0,00

Finanzwirtschaft (Gruppe 9)

MVAG	Mittelverwendungs- und aufbringungsgruppen (1. und 2. Ebene)	RA 2021	VA 2021	RA - VA
3234	Transferzahlungen an Haushalte und Organisationen ohne Erwerbscharakter	487,01	400,00	87,01
3235	Transferzahlungen an das Ausland	0,00	0,00	0,00
3236	Investitions- und Tilgungszuschüsse zwischen Unternehmungen und Betrieben der Gebietskörperschaft und der Gebietskörperschaft	0,00	0,00	0,00
324	Auszahlungen aus Finanzaufwand	2.702,04	2.300,00	402,04
3241	Auszahlungen für Zinsaufwand, für Finanzierungsleasing, für Forderungskauf, für Finanzschulden und derivative Finanzinstrumente m	0,00	0,00	0,00
3242	Auszahlungen für Zinsen aus derivativen Finanzinstrumenten ohne Grundgeschäft	0,00	0,00	0,00
3243	Auszahlung aus Gewinnentnahmen von marktbestimmten Betrieben	0,00	0,00	0,00
3244	Sonstige Auszahlungen aus Finanzaufwendungen	2.702,04	2.300,00	402,04
32	Summe Auszahlungen operative Gebarung	314.606,48	382.100,00	-67.493,52
SA1	Saldo (1) Geldfluss aus der Operativen Gebarung (31 – 32)	2.804.776,44	2.321.200,00	483.576,44
331	Einzahlungen aus der Investitionstätigkeit	0,00	0,00	0,00
3311	Einzahlungen aus der Veräußerung von immateriellem Vermögen	0,00	0,00	0,00
3312	Einzahlungen aus der Veräußerung von Grundstücken und Grundstückeinrichtungen	0,00	0,00	0,00
3313	Einzahlungen aus der Veräußerung von Gebäuden und Bauten	0,00	0,00	0,00
3314	Einzahlungen aus der Veräußerung von technischen Anlagen, Fahrzeuge und Maschinen	0,00	0,00	0,00
3315	Einzahlungen aus der Veräußerung von Amts-, Betriebs- und Geschäftsausstattung	0,00	0,00	0,00
3316	Einzahlungen aus der Veräußerung von Kulturgütern	0,00	0,00	0,00
3317	Einzahlungen aus der Veräußerung von Beteiligungen	0,00	0,00	0,00
332	Einzahlungen aus der Rückzahlung von Darlehen sowie gewährten Vorschüssen	0,00	0,00	0,00
3321	Einzahlungen aus Darlehen an Träger des öffentlichen Rechts	0,00	0,00	0,00
3322	Einzahlungen aus Darlehen an Beteiligungen	0,00	0,00	0,00
3323	Einzahlungen aus Darlehen an Unternehmen und Haushalte	0,00	0,00	0,00
3325	Einzahlungen aus Vorschüssen und Anzahlungen	0,00	0,00	0,00
333	Einzahlungen aus Kapitaltransfers	0,00	0,00	0,00
3331	Kapitaltransferzahlungen von Trägern des öffentlichen Rechts	0,00	0,00	0,00
3332	Kapitaltransferzahlungen von Beteiligungen	0,00	0,00	0,00
3333	Kapitaltransferzahlungen von Unternehmen	0,00	0,00	0,00
3334	Kapitaltransferzahlungen von Haushalten und Organisationen ohne Erwerbscharakter	0,00	0,00	0,00
3335	Kapitaltransferzahlungen vom Ausland	0,00	0,00	0,00
33	Summe Einzahlungen investive Gebarung	0,00	0,00	0,00
341	Auszahlungen aus der Investitionstätigkeit	0,00	0,00	0,00
3411	Auszahlungen für den Erwerb von immateriellem Vermögen	0,00	0,00	0,00

Finanzwirtschaft (Gruppe 9)

MVAG	Mittelverwendungs- und aufbringungsgruppen (1. und 2. Ebene)	RA 2021	VA 2021	RA - VA
3412	Auszahlungen für den Erwerb von Grundstücken und Grundstückseinrichtungen	0,00	0,00	0,00
3413	Auszahlungen für den Erwerb von Gebäuden und Bauten	0,00	0,00	0,00
3414	Auszahlungen für den Erwerb von technischen Anlagen, Fahrzeuge und Maschinen	0,00	0,00	0,00
3415	Auszahlungen für den Erwerb von Amts-, Betriebs- und Geschäftsausstattung	0,00	0,00	0,00
3416	Auszahlungen für den Erwerb von Kulturgütern	0,00	0,00	0,00
3417	Auszahlungen für den Erwerb von Beteiligungen	0,00	0,00	0,00
342	Auszahlungen von gewährten Darlehen sowie gewährten Vorschüssen	0,00	0,00	0,00
3421	Auszahlung von Darlehen an Träger des öffentlichen Rechts	0,00	0,00	0,00
3422	Auszahlung von Darlehen an Beteiligungen	0,00	0,00	0,00
3423	Auszahlung von Darlehen an Unternehmen und Haushalte	0,00	0,00	0,00
3425	Auszahlungen von Vorschüssen und Anzahlungen	0,00	0,00	0,00
343	Auszahlungen aus Kapitaltransfers	0,00	0,00	0,00
3431	Kapitaltransferzahlungen an Träger des öffentlichen Rechts	0,00	0,00	0,00
3432	Kapitaltransferzahlungen an Beteiligungen	0,00	0,00	0,00
3433	Kapitaltransferzahlungen an Unternehmen (Finanzunternehmen)	0,00	0,00	0,00
3434	Kapitaltransferzahlungen an Haushalte und Organisationen ohne Erwerbscharakter	0,00	0,00	0,00
3435	Kapitaltransferzahlungen an das Ausland	0,00	0,00	0,00
34	Summe Auszahlungen investive Gebarung	0,00	0,00	0,00
SA2	Saldo (2) Geldfluss aus der Investiven Gebarung (33 – 34)	0,00	0,00	0,00
SA3	Saldo (3) Nettofinanzierungssaldo (Saldo 1 + Saldo 2)	2.804.776,44	2.321.200,00	483.576,44
351	Einzahlungen aus der Aufnahme von Finanzschulden	0,00	0,00	0,00
3511	Einzahlungen aus empfangenen Darlehen von öffentlichen Körperschaften und Rechtsträgern	0,00	0,00	0,00
3512	Einzahlungen aus empfangenen Darlehen von Beteiligungen	0,00	0,00	0,00
3513	Einzahlungen aus empfangenen Darlehen von Unternehmen und privaten Haushalten	0,00	0,00	0,00
3514	Einzahlungen aus Finanzschulden (Finanzunternehmen)	0,00	0,00	0,00
353	Einzahlungen infolge eines Kapitaltausch bei derivativen Finanzinstrumenten mit Grundgeschäft	0,00	0,00	0,00
3530	Einzahlungen infolge eines Kapitaltausch bei derivativen Finanzinstrumenten mit Grundgeschäft	0,00	0,00	0,00
355	Einzahlungen aus dem Abgang von Finanzinstrumenten	0,00	0,00	0,00
3550	Einzahlungen aus dem Abgang von Finanzinstrumenten	0,00	0,00	0,00
35	Summe Einzahlungen aus der Finanzierungstätigkeit	0,00	0,00	0,00
361	Auszahlungen aus der Tilgung von Finanzschulden	0,00	0,00	0,00

Finanzwirtschaft (Gruppe 9)

MVAG	Mittelverwendungs- und aufbringungsgruppen (1. und 2. Ebene)	RA 2021	VA 2021	RA - VA
3611	Auszahlungen aus empfangenen Darlehen von öffentlichen Körperschaften und Rechtsträgern	0,00	0,00	0,00
3612	Auszahlungen aus empfangenen Darlehen von Beteiligungen	0,00	0,00	0,00
3613	Auszahlungen aus empfangenen Darlehen von Unternehmen und privaten Haushalten	0,00	0,00	0,00
3614	Auszahlungen aus Finanzschulden	0,00	0,00	0,00
3615	Auszahlung aus der Rückzahlung von Leasingverbindlichkeiten	0,00	0,00	0,00
363	Auszahlungen infolge eines Kapitaltausch bei derivativen Finanzinstrumenten mit Grundgeschäft	0,00	0,00	0,00
3630	Auszahlungen infolge eines Kapitaltausch bei derivativen Finanzinstrumenten mit Grundgeschäft	0,00	0,00	0,00
365	Auszahlungen für den Erwerb von Finanzinstrumenten	0,00	0,00	0,00
3650	Auszahlungen für den Erwerb von Finanzinstrumenten	0,00	0,00	0,00
36	Summe Auszahlungen aus der Finanzierungstätigkeit	0,00	0,00	0,00
SA4	Saldo (4) Geldfluss aus der Finanzierungstätigkeit (35 – 36)	0,00	0,00	0,00
SA5	Saldo (5) Geldfluss aus der voranschlagswirksamen Gebarung (Saldo 3 + Saldo 4)	2.804.776,44	2.321.200,00	483.576,44

Vermögenshaushalt (Anlage 1c)

AKTIVA		Code	Endbestand 31.12.2020	Endbestand 31.12.2021	Veränderung
A	Langfristiges Vermögen	10	14.455.480,03	14.743.788,09	288.308,06
A.I	Immaterielle Vermögenswerte	101	53.497,57	52.915,53	-582,04
A.I.1	Immaterielle Vermögenswerte	1010	53.497,57	52.915,53	-582,04
A.II	Sachanlagen	102	14.198.459,05	14.494.099,15	295.640,10
A.II.1	Grundstücke, Grundstückseinrichtungen und Infrastruktur	1021	7.720.049,71	7.599.544,44	-120.505,27
A.II.2	Gebäude und Bauten	1022	3.720.158,62	3.527.092,99	-193.065,63
A.II.3	Wasser- und Abwasserbauten und -anlagen	1023	1.746.491,91	1.634.222,69	-112.269,22
A.II.4	Sonderanlagen	1024	259.200,61	246.475,65	-12.724,96
A.II.5	Technische Anlagen, Fahrzeuge und Maschinen	1025	40.563,29	33.848,42	-6.714,87
A.II.6	Amts-, Betriebs- und Geschäftsausstattung	1026	258.902,61	275.223,33	16.320,72
A.II.7	Kulturgüter	1027	6.995,51	6.995,51	0,00
A.II.8	Geleistete Anzahlungen für Anlagen und Anlagen in Bau	1028	446.096,79	1.170.696,12	724.599,33
A.III	Aktive Finanzinstrumente/Langfristiges Finanzvermögen	103	0,00	0,00	0,00
A.III.1	Bis zur Endfälligkeit gehaltene Finanzinstrumente	1031	0,00	0,00	0,00
A.III.2	Zur Veräußerung verfügbare Finanzinstrumente	1032	0,00	0,00	0,00
A.III.3	Partizipations- und Hybridkapital	1033	0,00	0,00	0,00
A.III.4	Derivative Finanzinstrumente ohne Grundgeschäft	1034	0,00	0,00	0,00
A.IV	Beteiligungen	104	66.906,13	66.906,13	0,00
A.IV.1	Beteiligungen an verbundenen Unternehmen	1041	0,00	0,00	0,00
A.IV.2	Beteiligungen an assoziierten Unternehmen	1042	0,00	0,00	0,00
A.IV.3	Sonstige Beteiligungen	1043	66.906,13	66.906,13	0,00
A.IV.4	Verwaltete Einrichtungen, die der Kontrolle unterliegen	1044	0,00	0,00	0,00
A.V	Langfristige Forderungen	106	136.617,28	129.867,28	-6.750,00
A.V.1	Langfristige Forderungen aus Lieferungen und Leistungen	1061	0,00	0,00	0,00
A.V.2	Langfristige Forderungen aus gewährten Darlehen	1062	0,00	0,00	0,00
A.V.3	Sonstige langfristige Forderungen	1063	136.617,28	129.867,28	-6.750,00

AKTIVA		Code	Endbestand 31.12.2020	Endbestand 31.12.2021	Veränderung
B	Kurzfristiges Vermögen	11	1.092.136,29	940.945,49	-151.190,80
B.I	Kurzfristige Forderungen	113	86.477,79	63.466,86	-23.010,93
B.I.1	Kurzfristige Forderungen aus Lieferungen und Leistungen	1131	1.006,98	1.547,53	540,55
B.I.2	Kurzfristige Forderungen aus Abgaben	1132	49.595,60	39.147,98	-10.447,62
B.I.3	Sonstige kurzfristige Forderungen	1133	0,00	0,00	0,00
B.I.4	Sonstige kurzfristige Forderungen (nicht voranschlagswirksame Gebarung)	1134	35.875,21	22.771,35	-13.103,86
B.II	Vorräte	114	0,00	0,00	0,00
B.II.1	Vorräte	1141	0,00	0,00	0,00
B.II.2	Gegebene Anzahlungen auf Vorräte	1142	0,00	0,00	0,00
B.III	Liquide Mittel	115	1.005.658,50	877.478,63	-128.179,87
B.III.1	Kassa, Bankguthaben, Schecks	1151	526.814,56	507.225,83	-19.588,73
B.III.2	Zahlungsmittelreserven	1152	478.843,94	370.252,80	-108.591,14
B.IV	Aktive Finanzinstrumente/Kurzfristiges Finanzvermögen	116	0,00	0,00	0,00
B.IV.1	Aktive Finanzinstrumente/Kurzfristiges Finanzvermögen	1160	0,00	0,00	0,00
B.V	Aktive Rechnungsabgrenzung	117	0,00	0,00	0,00
B.V.1	Aktive Rechnungsabgrenzung	1170	0,00	0,00	0,00
Summe Aktiva (10 + 11)			15.547.616,32	15.684.733,58	137.117,26

PASSIVA		Code	Endbestand 31.12.2020	Endbestand 31.12.2021	Veränderung
C	Nettovermögen (Ausgleichsposten)	12	6.447.528,61	6.430.127,44	-17.401,17
C.I	Saldo der Eröffnungsbilanz	121	6.105.343,48	6.105.343,48	0,00
C.I.1	Saldo der Eröffnungsbilanz	1210	6.105.343,48	6.105.343,48	0,00
C.II	Kumuliertes Nettoergebnis	122	-28.044,85	18.569,20	46.614,05
C.II.1	Kumuliertes Nettoergebnis	1220	-28.044,85	18.569,20	46.614,05
C.III	Haushaltsrücklagen	123	370.229,98	306.214,76	-64.015,22
C.III.1	Haushaltsrücklagen	1230	370.229,98	306.214,76	-64.015,22
C.IV	Neubewertungsrücklagen (Umbewertungskonto)	124	0,00	0,00	0,00
C.IV.1	Neubewertungsrücklagen (Umbewertungskonto)	1240	0,00	0,00	0,00
C.V	Fremdwährungsumrechnungsrücklagen	125	0,00	0,00	0,00
C.V.1	Fremdwährungsumrechnungsrücklagen	1250	0,00	0,00	0,00
D	Sonderposten Investitionszuschüsse (Kapitaltransfers)	13	7.111.679,58	7.093.645,55	-18.034,03
D.I	Investitionszuschüsse	131	7.111.679,58	7.093.645,55	-18.034,03
D.I.1	Investitionszuschüsse von Trägern öffentlichen Rechts	1311	2.968.717,29	3.022.659,78	53.942,49
D.I.2	Investitionszuschüsse von Beteiligungen	1312	0,00	0,00	0,00
D.I.3	Investitionszuschüsse von übrigen	1313	4.142.962,29	4.070.985,77	-71.976,52
E	Langfristige Fremdmittel	14	1.790.099,86	1.902.628,00	112.528,14
E.I	Langfristige Finanzschulden, netto	141	1.633.193,59	1.764.750,86	131.557,27
E.I.1	Langfristige Finanzschulden	1411	1.633.193,59	1.764.750,86	131.557,27
E.I.2	Langfristige Forderungen aus derivativen Finanzinstrumenten mit Grundgeschäft (-)	1412	0,00	0,00	0,00
E.I.3	Langfristige Verbindlichkeiten aus derivativen Finanzinstrumenten mit Grundgeschäft	1413	0,00	0,00	0,00
E.II	Langfristige Verbindlichkeiten	142	13.654,57	0,00	-13.654,57
E.II.1	Langfristige Verbindlichkeiten aus Lieferungen und Leistungen	1421	0,00	0,00	0,00
E.II.2	Leasingverbindlichkeiten	1422	13.654,57	0,00	-13.654,57
E.II.3	Sonstige langfristige Verbindlichkeiten	1423	0,00	0,00	0,00

PASSIVA		Code	Endbestand 31.12.2020	Endbestand 31.12.2021	Veränderung
E.III	Langfristige Rückstellungen	143	143.251,70	137.877,14	-5.374,56
E.III.1	Rückstellungen für Abfertigungen	1431	108.055,71	101.002,65	-7.053,06
E.III.2	Rückstellungen für Jubiläumszuwendungen	1432	35.195,99	36.874,49	1.678,50
E.III.3	Rückstellungen für Haftungen	1433	0,00	0,00	0,00
E.III.4	Rückstellungen für Sanierungen von Altlasten	1434	0,00	0,00	0,00
E.III.5	Rückstellungen für Pensionen	1435	0,00	0,00	0,00
E.III.6	Sonstige langfristige Rückstellungen	1436	0,00	0,00	0,00
F	Kurzfristige Fremdmittel	15	198.308,27	258.332,59	60.024,32
F.I	Kurzfristige Finanzschulden, netto	151	0,00	0,00	0,00
F.I.1	Kurzfristige Finanzschulden	1511	0,00	0,00	0,00
F.I.2	Kurzfristige Forderungen aus derivativen Finanzinstrumenten mit Grundgeschäft (-)	1512	0,00	0,00	0,00
F.I.3	Kurzfristige Verbindlichkeiten aus derivativen Finanzinstrumenten mit Grundgeschäft	1513	0,00	0,00	0,00
F.II	Kurzfristige Verbindlichkeiten	152	169.956,44	228.751,53	58.795,09
F.II.1	Kurzfristige Verbindlichkeiten aus Lieferungen und Leistungen	1521	143.812,74	208.646,32	64.833,58
F.II.2	Kurzfristige Verbindlichkeiten aus Abgaben	1522	0,00	0,00	0,00
F.II.3	Sonstige kurzfristige Verbindlichkeiten	1523	0,00	0,00	0,00
F.II.4	Sonstige kurzfristige Verbindlichkeiten (nicht voranschlagswirksame Gebarung)	1524	26.143,70	20.105,21	-6.038,49
F.III	Kurzfristige Rückstellungen	153	28.351,83	29.581,06	1.229,23
F.III.1	Rückstellungen für Prozesskosten	1531	0,00	0,00	0,00
F.III.2	Rückstellungen für ausstehende Rechnungen	1532	0,00	0,00	0,00
F.III.3	Rückstellungen für nicht konsumierte Urlaube	1533	28.351,83	29.581,06	1.229,23
F.III.4	Sonstige kurzfristige Rückstellungen	1534	0,00	0,00	0,00
F.IV	Passive Rechnungsabgrenzung	154	0,00	0,00	0,00
F.IV.1	Passive Rechnungsabgrenzung	1540	0,00	0,00	0,00
Summe Passiva (12 + 13 + 14 + 15)			15.547.616,32	15.684.733,58	137.117,26

Nettovermögensveränderungsrechnung (Anlage 1d)

Nettovermögensveränderungsrechnung	Saldo der Eröffnungsbilanz	Kumuliertes Nettoergebnis	Haushalts-rücklagen	Neubewertungs-rücklagen	Fremdwährungs-umrechnungs-rücklagen	Summe Nettovermögen
Nettovermögen zum 31.12.2020	6.105.343,48	-28.044,85	370.229,98	0,00	0,00	6.447.528,61
1. Änderungen der Ansatz- und Bewertungsmethoden	0,00	0,00	XXXXXXXXXXXXXXXX	0,00	0,00	0,00
2. Nacherfassung von Vermögenswerten	0,00	0,00	0,00	0,00	0,00	0,00
3. Änderung der erstmaligen Eröffnungsbilanz (gem. § 38 Abs. 8)	0,00	0,00	0,00	0,00	0,00	0,00
Angepasstes Nettovermögen zum 31.12.2020	6.105.343,48	-28.044,85	370.229,98	0,00	0,00	6.447.528,61
4. Veränderung aus der Bewertung von zur Veräußerung verfügbarer Finanzinstrumente	XXXXXXXXXXXXXXXX	XXXXXXXXXXXXXXXX	XXXXXXXXXXXXXXXX	0,00	XXXXXXXXXXXXXXXX	0,00
5. Veränderung aus der Bewertung von Beteiligungen	XXXXXXXXXXXXXXXX	XXXXXXXXXXXXXXXX	XXXXXXXXXXXXXXXX	0,00	XXXXXXXXXXXXXXXX	0,00
6. Veränderung aus der Umrechnung von Vermögen und Fremdmittel in fremder Währung	XXXXXXXXXXXXXXXX	XXXXXXXXXXXXXXXX	XXXXXXXXXXXXXXXX	XXXXXXXXXXXXXXXX	0,00	0,00
Summe Nettoveränderung, die nicht in die Ergebnisrechnung eingegangen ist						
7. Nettoergebnis des Finanzjahres (SA0)	XXXXXXXXXXXXXXXX	-17.401,17	XXXXXXXXXXXXXXXX	XXXXXXXXXXXXXXXX	XXXXXXXXXXXXXXXX	-17.401,17
8. Zuweisung und Entnahmen von Haushaltsrücklagen (SU23)	XXXXXXXXXXXXXXXX	64.015,22	-64.015,22	XXXXXXXXXXXXXXXX	XXXXXXXXXXXXXXXX	0,00
Nettovermögen zum 31.12.2021	6.105.343,48	18.569,20	306.214,76	0,00	0,00	6.430.127,44

Ergebnis- und Finanzierungsrechnung Detailnachweis

		MVAG			Ergebnisrechnung			Finanzierungsrechnung		
		EH	FH	VCQU	RA 2021	VA 2021	RA - VA	RA 2021	VA 2021	RA - VA
0 Vertretungskörper und allgemeine Verwaltung										
00	Gewählte Gemeindeorgane									
000	Gewählte Gemeindeorgane									
000000	Gewählte Gemeindeorgane									
Mittelaufbringung (Erträge, Einzahlungen)										
2/000000+816299	Vergütungen (Abgeltung Vertretungskörper)	2114	3114	13	1.471,56	2.000,00	-528,44	1.471,56	2.000,00	-528,44
2/000000+868000	Beiträge der Bgm. nach Bürgermeister-Bezügegesetz	2124	3124	16	6.283,14	6.700,00	-416,86	6.283,14	6.700,00	-416,86
Summe Mittelaufbr.	000 Gewählte Gemeindeorgane				7.754,70	8.700,00	-945,30	7.754,70	8.700,00	-945,30
	00 Gewählte Gemeindeorgane				7.754,70	8.700,00	-945,30	7.754,70	8.700,00	-945,30
000000	Gewählte Gemeindeorgane									
Mittelverwendung (Aufwendungen, Auszahlungen)										
1/000000-457000	Druckwerke	2221	3221	23	723,03	900,00	-176,97	723,03	900,00	-176,97
1/000000-721000	Bezüge der gewählten Organe	2225	3225	22	82.436,08	81.900,00	536,08	82.436,08	81.900,00	536,08
1/000000-721100	Bezüge der gewählten Organe (Reisekosten)	2225	3225	22	346,01	1.000,00	-653,99	346,01	1.000,00	-653,99
1/000000-721200	Bezüge der gewählten Organe (Sitzungsgelder)	2225	3225	22	9.654,41	9.000,00	654,41	9.654,41	9.000,00	654,41
1/000000-728000	Entgelte für sonstige Leistungen	2225	3225	24	360,00	400,00	-40,00	360,00	400,00	-40,00
1/000000-729000	Sonstige Aufwendungen (Ausflug)	2225	3225	24	3.500,00	3.500,00	0,00	3.500,00	3.500,00	0,00
1/000000-752000	Transfers an Gemeindeverband der ausgeschiedenen Bürgermeister	2231	3231	26	12.565,60	12.000,00	565,60	12.565,60	12.000,00	565,60
1/000000-753000	Transfers an Sozialversicherungsträger	2231	3231	26	5.346,34	5.300,00	46,34	5.346,34	5.300,00	46,34
1/000000-753100	Transfer an Sozialversicherungsträger (Anrechnungsbetrag Bürgermeister)	2231	3231	26	11.815,24	12.700,00	-884,76	11.815,24	12.700,00	-884,76
1/000000-756000	Transfer an Finanzunternehmen (Pensionskasse)	2233	3233	27	1.053,83	0,00	1.053,83	1.053,83	0,00	1.053,83
Summe Mittelverw.	000 Gewählte Gemeindeorgane				127.800,54	126.700,00	1.100,54	127.800,54	126.700,00	1.100,54
	00 Gewählte Gemeindeorgane				127.800,54	126.700,00	1.100,54	127.800,54	126.700,00	1.100,54
Saldo	000 Gewählte Gemeindeorgane				-120.045,84	-118.000,00	-2.045,84	-120.045,84	-118.000,00	-2.045,84
	00 Gewählte Gemeindeorgane				-120.045,84	-118.000,00	-2.045,84	-120.045,84	-118.000,00	-2.045,84

		MVAG	MVAG	VCQU	Ergebnisrechnung			Finanzierungsrechnung		
		EH	FH		RA 2021	VA 2021	RA - VA	RA 2021	VA 2021	RA - VA
01	Hauptverwaltung									
010	Zentralamt									
010000	Zentralamt									
Mittelaufbringung (Erträge, Einzahlungen)										
2/010000+813000	Erträge aus der Auflösung von Investitionszuschüssen (Kapitaltransfers)	2127			2.428,20	2.400,00	28,20	0,00	0,00	0,00
2/010000+816000	Kostenbeiträge für sonstige Leistungen	2114	3114	13	1.629,18	1.000,00	629,18	1.629,18	1.000,00	629,18
2/010000+816199	Vergütungen (Abgeltung der Verwaltungskosten Wasser/Kanal)	2114	3114	13	5.000,00	5.000,00	0,00	5.000,00	5.000,00	0,00
2/010000+816200	Kostenbeiträge für sonstige Leistungen	2114	3114	13	111,75	300,00	-188,25	111,75	300,00	-188,25
2/010000+816399	Vergütungen (Abgeltung der Verwaltungskosten)	2114	3114	13	5.294,40	5.000,00	294,40	5.294,40	5.000,00	294,40
2/010000+817000	Erträge aus der Auflösung von sonstigen Rückstellungen	2117			25.601,62	10.300,00	15.301,62	0,00	0,00	0,00
2/010000+829000	Sonstige Erträge	2116	3116	18	1.304,44	100,00	1.204,44	1.304,44	100,00	1.204,44
2/010000+863000	Transfers von sonstigen Trägern öffentlichen Rechts und Sozialversicherungsträgern	2121	3121	15	1.563,32	0,00	1.563,32	1.563,32	0,00	1.563,32
Summe Mittelaufbr.	010 Zentralamt				42.932,91	24.100,00	18.832,91	14.903,09	11.400,00	3.503,09

		MVAG			Ergebnisrechnung			Finanzierungsrechnung		
		EH	FH	VCQU	RA 2021	VA 2021	RA - VA	RA 2021	VA 2021	RA - VA
010000	Zentralamt									
Mittelverwendung (Aufwendungen, Auszahlungen)										
1/010000-042000	Amts-, Betriebs- und Geschäftsausstattung		3415	2 41	0,00	0,00	0,00	2.668,63	1.000,00	1.668,63
1/010000-070000	Aktivierungsfähige Rechte		3411	2 42	0,00	0,00	0,00	8.748,00	8.800,00	-52,00
1/010000-400000	Geringwertige Wirtschaftsgüter des Anlagevermögens	2221	3221	23	5.068,32	1.500,00	3.568,32	5.099,80	1.500,00	3.599,80
1/010000-454000	Reinigungsmittel	2221	3221	23	892,94	500,00	392,94	892,94	500,00	392,94
1/010000-456000	Schreib-, Zeichen- und sonstige Büromittel	2221	3221	23	6.218,32	5.000,00	1.218,32	6.245,84	5.000,00	1.245,84
1/010000-457000	Druckwerke	2221	3221	23	1.244,67	2.000,00	-755,33	1.244,67	2.000,00	-755,33
1/010000-458000	Mittel zur ärztlichen Betreuung und Gesundheitsvorsorge	2221	3221	23	0,00	300,00	-300,00	0,00	300,00	-300,00
1/010000-459000	Sonstige Verbrauchsgüter	2221	3221	23	60,10	100,00	-39,90	60,10	100,00	-39,90
1/010000-500000	Geldbezüge Beamte Verwaltung	2211	3211	20	78.926,40	78.900,00	26,40	78.926,40	78.900,00	26,40
1/010000-510000	Geldbezüge Vertragsbed. Verwalt	2211	3211	20	170.718,14	164.000,00	6.718,14	170.718,14	164.000,00	6.718,14
1/010000-511000	Geldbezüge Vertragsbed.handwerk. Verwend	2211	3211	20	10.321,80	11.000,00	-678,20	10.321,80	11.000,00	-678,20
1/010000-520000	Geldbezüge (Lehrling)	2211	3211	20	11.679,50	9.700,00	1.979,50	11.679,50	9.700,00	1.979,50
1/010000-563000	Sonstige Aufwandsentschädigungen	2213	3213	20	1.239,86	1.200,00	39,86	1.239,86	1.200,00	39,86
1/010000-564000	Vergütungen für Nebentätigkeit	2211	3211	20	98,11	200,00	-101,89	98,11	200,00	-101,89
1/010000-565000	Mehrleistungsvergütungen	2211	3211	20	6.006,14	2.000,00	4.006,14	6.006,14	2.000,00	4.006,14
1/010000-567000	Belohnungen, Geldaushilfen und Leistungsprämien	2213	3213	20	0,00	1.000,00	-1.000,00	0,00	1.000,00	-1.000,00
1/010000-569000	Sonstige Nebengebühren	2211	3211	20	4.307,93	2.000,00	2.307,93	4.307,93	2.000,00	2.307,93
1/010000-580000	Dienstgeberbeiträge zum Ausgleichsfonds für Familienbeihilfen	2212	3212	20	8.870,40	8.600,00	270,40	8.870,40	8.600,00	270,40
1/010000-581200	Dienstgeberbeiträge zur Alterssicherung	2212	3212	20	22,19	600,00	-577,81	22,19	600,00	-577,81
1/010000-582000	Sozialversicherungsbeiträge	2212	3212	20	44.771,65	44.900,00	-128,35	44.771,65	44.900,00	-128,35
1/010000-591000	Dotierung von Rückstellungen für Abfertigungen	2214			786,36	1.300,00	-513,64	0,00	0,00	0,00
1/010000-592000	Dotierung von Rückstellungen für Jubiläumszuwendungen	2214			5.200,08	2.700,00	2.500,08	0,00	0,00	0,00
1/010000-593000	Dotierung von Rückstellungen für nicht konsumierte Urlaube	2214			5.228,51	0,00	5.228,51	0,00	0,00	0,00
1/010000-600000	Strom	2222	3222	24	1.048,99	2.100,00	-1.051,01	1.048,99	2.100,00	-1.051,01
1/010000-600001	Gas	2222	3222	24	2.372,58	3.000,00	-627,42	2.372,58	3.000,00	-627,42
1/010000-614000	Instandhaltung von Gebäuden und Bauten	2224	3224	24	229,14	3.000,00	-2.770,86	229,14	3.000,00	-2.770,86
1/010000-618000	Instandhaltung von sonstigen Anlagen	2224	3224	24	377,21	500,00	-122,79	377,21	500,00	-122,79
1/010000-630000	Postdienste	2222	3222	24	2.253,73	4.000,00	-1.746,27	2.253,73	4.000,00	-1.746,27
1/010000-631000	Telekommunikationsdienste	2222	3222	24	4.441,89	5.000,00	-558,11	4.441,89	5.000,00	-558,11

		MVAG			Ergebnisrechnung			Finanzierungsrechnung		
		EH	FH	VCQU	RA 2021	VA 2021	RA - VA	RA 2021	VA 2021	RA - VA
1/010000-640000	Rechts- und Beratungsaufwand	2222	3222	24	0,00	500,00	-500,00	0,00	500,00	-500,00
1/010000-670000	Versicherungen	2222	3222	24	1.858,45	4.500,00	-2.641,55	1.858,45	4.500,00	-2.641,55
1/010000-680000	Planmäßige Abschreibung	2226			9.880,63	8.700,00	1.180,63	0,00	0,00	0,00
1/010000-683000	Verluste aus dem Abgang von Sachanlagen und immateriellen Vermögenswerten	2226			43,83	0,00	43,83	0,00	0,00	0,00
1/010000-700500	Miete Kopiergerät	2223	3223	24	204,00	0,00	204,00	204,00	0,00	204,00
1/010000-710000	Oeffentliche Abgaben (Grundsteuer)	2225	3225	24	25,75	100,00	-74,25	25,75	100,00	-74,25
1/010000-711000	Gebühren für die Benützung von Gemeindeeinrichtungen und -anlagen gemäß FAG	2225	3225	24	429,67	500,00	-70,33	429,67	500,00	-70,33
1/010000-720699	Vergütungen (Personalkosten Neue Mittelschule)	2225	3225	24	0,00	200,00	-200,00	0,00	200,00	-200,00
1/010000-720799	Vergütungen (Personalkosten Musikschule)	2225	3225	24	0,00	1.000,00	-1.000,00	0,00	1.000,00	-1.000,00
1/010000-720899	Vergütungen (Bauhof und Fuhrpark)	2225	3225	24	7.363,23	5.000,00	2.363,23	7.363,23	5.000,00	2.363,23
1/010000-724000	Reisegebühren	2225	3225	24	1.501,01	1.500,00	1,01	1.501,01	1.500,00	1,01
1/010000-728000	Entgelte für sonstige Leistungen	2225	3225	24	6.152,90	5.000,00	1.152,90	6.374,22	5.000,00	1.374,22
1/010000-729000	Sonstige Aufwendungen	2225	3225	24	673,52	500,00	173,52	745,50	500,00	245,50
Summe Mittelverw.	010 Zentralamt				400.517,95	382.600,00	17.917,95	391.147,47	379.700,00	11.447,47
Saldo	010 Zentralamt				-357.585,04	-358.500,00	914,96	-376.244,38	-368.300,00	-7.944,38
015	Pressestelle, Amtsblatt und Öffentlichkeitsarbeit									
015000	Pressestelle, Amtsblatt und Öffentlichkeitsarbeit									
Mittelaufbringung (Erträge, Einzahlungen)										
Summe Mittelaufbr.	015 Pressestelle, Amtsblatt und Öffentlichkeitsarbeit				0,00	0,00	0,00	0,00	0,00	0,00
015000	Pressestelle, Amtsblatt und Öffentlichkeitsarbeit									
Mittelverwendung (Aufwendungen, Auszahlungen)										
1/015000-457000	Druckwerke (Gemeindezeitung)	2221	3221	23	3.586,00	3.000,00	586,00	3.586,00	3.000,00	586,00
1/015000-630000	Postdienste	2222	3222	24	835,73	1.000,00	-164,27	835,73	1.000,00	-164,27
1/015000-728000	Entgelte für sonstige Leistungen	2225	3225	24	1.650,00	0,00	1.650,00	1.650,00	0,00	1.650,00
Summe Mittelverw.	015 Pressestelle, Amtsblatt und Öffentlichkeitsarbeit				6.071,73	4.000,00	2.071,73	6.071,73	4.000,00	2.071,73
Saldo	015 Pressestelle, Amtsblatt und Öffentlichkeitsarbeit				-6.071,73	-4.000,00	-2.071,73	-6.071,73	-4.000,00	-2.071,73
016	Elektronische Datenverarbeitung									
016000	Elektronische Datenverarbeitung									
Mittelaufbringung (Erträge, Einzahlungen)										
Summe Mittelaufbr.	016 Elektronische Datenverarbeitung				0,00	0,00	0,00	0,00	0,00	0,00

	MVAG	MVAG	VCQU	Ergebnisrechnung			Finanzierungsrechnung				
				EH	FH		RA 2021	VA 2021	RA - VA	RA 2021	VA 2021
016000											
Mittelverwendung (Aufwendungen, Auszahlungen)											
1/016000-728000	Entgelte für sonstige Leistungen (Gemdat, Gisdat)	2225	3225	24	35.849,88	30.000,00	5.849,88	35.849,88	30.000,00	5.849,88	
Summe Mittelverw.	016	Elektronische Datenverarbeitung			35.849,88	30.000,00	5.849,88	35.849,88	30.000,00	5.849,88	
Saldo	016	Elektronische Datenverarbeitung			-35.849,88	-30.000,00	-5.849,88	-35.849,88	-30.000,00	-5.849,88	
019											
019000											
Mittelaufbringung (Erträge, Einzahlungen)											
Summe Mittelaufbr.	019	Repräsentation			0,00	0,00	0,00	0,00	0,00	0,00	0,00
	01	Hauptverwaltung			42.932,91	24.100,00	18.832,91	14.903,09	11.400,00	3.503,09	
019000											
Mittelverwendung (Aufwendungen, Auszahlungen)											
1/019000-723000	Amtpauschalien und Repräsentationsausgaben	2225	3225	24	3.177,21	6.100,00	-2.922,79	3.677,21	6.100,00	-2.422,79	
Summe Mittelverw.	019	Repräsentation			3.177,21	6.100,00	-2.922,79	3.677,21	6.100,00	-2.422,79	
	01	Hauptverwaltung			445.616,77	422.700,00	22.916,77	436.746,29	419.800,00	16.946,29	
Saldo	019	Repräsentation			-3.177,21	-6.100,00	2.922,79	-3.677,21	-6.100,00	2.422,79	
	01	Hauptverwaltung			-402.683,86	-398.600,00	-4.083,86	-421.843,20	-408.400,00	-13.443,20	
02											
022											
022000											
Mittelaufbringung (Erträge, Einzahlungen)											
Summe Mittelaufbr.	022	Standesamt			0,00	0,00	0,00	0,00	0,00	0,00	0,00
022000											
Mittelverwendung (Aufwendungen, Auszahlungen)											
1/022000-457000	Druckwerke	2221	3221	23	321,82	400,00	-78,18	321,82	400,00	-78,18	
1/022000-563000	Sonstige Aufwandsentschädigungen (Standesbeamte)	2213	3213	20	733,60	700,00	33,60	733,60	700,00	33,60	
1/022000-580000	Dienstgeberbeiträge zum Ausgleichsfonds für Familienbeihilfen	2212	3212	20	28,61	100,00	-71,39	28,61	100,00	-71,39	
1/022000-582000	Sonstige DG-Beiträge zur soz. Sicherheit	2212	3212	20	151,48	100,00	51,48	151,48	100,00	51,48	
Summe Mittelverw.	022	Standesamt			1.235,51	1.300,00	-64,49	1.235,51	1.300,00	-64,49	
Saldo	022	Standesamt			-1.235,51	-1.300,00	64,49	-1.235,51	-1.300,00	64,49	

		MVAG	MVAG	VCQU	Ergebnisrechnung			Finanzierungsrechnung					
					EH	FH		RA 2021	VA 2021	RA - VA	RA 2021	VA 2021	RA - VA
024	Wahlamt												
024000	Wahlamt												
Mittelaufbringung (Erträge, Einzahlungen)													
2/024000+861000	Transfers von Ländern, Landesfonds und Landeskammern (Kostenersätze Wählerevidenz usw.)	2121	3121	15				3.040,24	500,00	2.540,24	3.040,24	500,00	2.540,24
Summe Mittelaufbr.	024 Wahlamt							3.040,24	500,00	2.540,24	3.040,24	500,00	2.540,24
024000	Wahlamt												
Mittelverwendung (Aufwendungen, Auszahlungen)													
1/024000-400000	Geringwertige Wirtschaftsgüter (GWG)	2221	3221	23				707,24	0,00	707,24	707,24	0,00	707,24
1/024000-456000	Schreib-, Zeichen- und sonstige Büromittel	2221	3221	23				228,08	0,00	228,08	228,08	0,00	228,08
1/024000-457000	Druckwerke	2221	3221	23				247,20	500,00	-252,80	247,20	500,00	-252,80
1/024000-630000	Postdienste	2222	3222	24				1.390,50	1.200,00	190,50	1.390,50	1.200,00	190,50
1/024000-728000	Entgelte für sonstige Leistungen	2225	3225	24				0,00	500,00	-500,00	0,00	500,00	-500,00
Summe Mittelverw.	024 Wahlamt							2.573,02	2.200,00	373,02	2.573,02	2.200,00	373,02
Saldo	024 Wahlamt							467,22	-1.700,00	2.167,22	467,22	-1.700,00	2.167,22
025	Staatsbürgerschaft												
025000	Staatsbürgerschaft												
Mittelaufbringung (Erträge, Einzahlungen)													
2/025000+816000	Kostenbeiträge (Kostenersätze) für sonstige Leistungen	2114	3114	13				360,00	400,00	-40,00	360,00	400,00	-40,00
Summe Mittelaufbr.	025 Staatsbürgerschaft							360,00	400,00	-40,00	360,00	400,00	-40,00
025000	Staatsbürgerschaft												
Mittelverwendung (Aufwendungen, Auszahlungen)													
Summe Mittelverw.	025 Staatsbürgerschaft							0,00	0,00	0,00	0,00	0,00	0,00
	02 Hauptverwaltung							3.808,53	3.500,00	308,53	3.808,53	3.500,00	308,53
Saldo	025 Staatsbürgerschaft							360,00	400,00	-40,00	360,00	400,00	-40,00
	02 Hauptverwaltung							-408,29	-2.600,00	2.191,71	-408,29	-2.600,00	2.191,71

		MVAG	MVAG	VCQU	Ergebnisrechnung			Finanzierungsrechnung		
		EH	FH		RA 2021	VA 2021	RA - VA	RA 2021	VA 2021	RA - VA
03	Bauverwaltung									
031	Amt für Raumordnung und Raumplanung									
031000	Amt für Raumordnung und Raumplanung									
Mittelaufbringung (Erträge, Einzahlungen)										
2/031000+868000	Lfd. TZ von privaten Haushalten (Infrastrukturkostenbeiträge)	2124	3124	16	40.530,00	67.700,00	-27.170,00	40.530,00	67.700,00	-27.170,00
Summe Mittelaufbr.	031 Amt für Raumordnung und Raumplanung				40.530,00	67.700,00	-27.170,00	40.530,00	67.700,00	-27.170,00
	03 Bauverwaltung				40.530,00	67.700,00	-27.170,00	40.530,00	67.700,00	-27.170,00
031000	Amt für Raumordnung und Raumplanung									
Mittelverwendung (Aufwendungen, Auszahlungen)										
1/031000-728000	Entgelte für sonstige Leistungen	2225	3225	24	2.437,20	0,00	2.437,20	3.773,40	0,00	3.773,40
Summe Mittelverw.	031 Amt für Raumordnung und Raumplanung				2.437,20	0,00	2.437,20	3.773,40	0,00	3.773,40
	03 Bauverwaltung				2.437,20	0,00	2.437,20	3.773,40	0,00	3.773,40
Saldo	031 Amt für Raumordnung und Raumplanung				38.092,80	67.700,00	-29.607,20	36.756,60	67.700,00	-30.943,40
	03 Bauverwaltung				38.092,80	67.700,00	-29.607,20	36.756,60	67.700,00	-30.943,40
06	Sonstige Maßnahmen									
060	Beiträge an Verbände, Vereine oder sonstige Organisationen									
060000	Beiträge an Verbände, Vereine und sonstige Organisationen									
Mittelaufbringung (Erträge, Einzahlungen)										
Summe Mittelaufbr.	060 Beiträge an Verbände, Vereine oder sonstige Organisa				0,00	0,00	0,00	0,00	0,00	0,00
060000	Beiträge an Verbände, Vereine und sonstige Organisationen									
Mittelverwendung (Aufwendungen, Auszahlungen)										
1/060000-726000	Mitgliedsbeiträge an Institutionen	2225	3225	24	2.890,12	2.800,00	90,12	2.890,12	2.800,00	90,12
1/060000-754000	Transfers an sonstige Träger öffentlichen Rechts	2231	3231	26	1.033,75	1.000,00	33,75	1.033,75	1.000,00	33,75
Summe Mittelverw.	060 Beiträge an Verbände, Vereine oder sonstige Organisa				3.923,87	3.800,00	123,87	3.923,87	3.800,00	123,87
Saldo	060 Beiträge an Verbände, Vereine oder sonstige Organisa				-3.923,87	-3.800,00	-123,87	-3.923,87	-3.800,00	-123,87
061	Sonstige Subventionen									
061000	Sonstige Subventionen									
Mittelaufbringung (Erträge, Einzahlungen)										
Summe Mittelaufbr.	061 Sonstige Subventionen				0,00	0,00	0,00	0,00	0,00	0,00

		MVAG EH	MVAG FH	VCQU	Ergebnisrechnung			Finanzierungsrechnung		
					RA 2021	VA 2021	RA - VA	RA 2021	VA 2021	RA - VA
061000	Sonstige Subventionen									
Mittelverwendung (Aufwendungen, Auszahlungen)										
1/061000-757000	Transfers an private Organisationen ohne Erwebszweck	2234	3234	27	1.636,00	600,00	1.036,00	1.636,00	600,00	1.036,00
Summe Mittelverw.	061 Sonstige Subventionen				1.636,00	600,00	1.036,00	1.636,00	600,00	1.036,00
Saldo	061 Sonstige Subventionen				-1.636,00	-600,00	-1.036,00	-1.636,00	-600,00	-1.036,00
062	Ehrungen und Auszeichnungen									
062000	Ehrungen und Auszeichnungen									
Mittelaufbringung (Erträge, Einzahlungen)										
Summe Mittelaufbr.	062 Ehrungen und Auszeichnungen				0,00	0,00	0,00	0,00	0,00	0,00
	06 Sonstige Maßnahmen				0,00	0,00	0,00	0,00	0,00	0,00
062000	Ehrungen und Auszeichnungen									
Mittelverwendung (Aufwendungen, Auszahlungen)										
1/062000-413000	Sonst. Ausgaben Ehrung u. Auszeichnung	2221	3221	23	1.666,93	500,00	1.166,93	1.666,93	500,00	1.166,93
1/062000-768000	Sonstige Transfers an private Haushalte	2234	3234	27	1.803,64	2.000,00	-196,36	1.803,64	2.000,00	-196,36
Summe Mittelverw.	062 Ehrungen und Auszeichnungen				3.470,57	2.500,00	970,57	3.470,57	2.500,00	970,57
	06 Sonstige Maßnahmen				9.030,44	6.900,00	2.130,44	9.030,44	6.900,00	2.130,44
Saldo	062 Ehrungen und Auszeichnungen				-3.470,57	-2.500,00	-970,57	-3.470,57	-2.500,00	-970,57
	06 Sonstige Maßnahmen				-9.030,44	-6.900,00	-2.130,44	-9.030,44	-6.900,00	-2.130,44
07	Verfügungsmittel									
070	Verfügungsmittel									
070000	Verfügungsmittel									
Mittelaufbringung (Erträge, Einzahlungen)										
Summe Mittelaufbr.	070 Verfügungsmittel				0,00	0,00	0,00	0,00	0,00	0,00
	07 Verfügungsmittel				0,00	0,00	0,00	0,00	0,00	0,00
070000	Verfügungsmittel									
Mittelverwendung (Aufwendungen, Auszahlungen)										
1/070000-729000	Sonstige Aufwendungen (Verfügungsmittel)	2225	3225	24	10.726,51	12.100,00	-1.373,49	10.931,71	12.100,00	-1.168,29
Summe Mittelverw.	070 Verfügungsmittel				10.726,51	12.100,00	-1.373,49	10.931,71	12.100,00	-1.168,29
	07 Verfügungsmittel				10.726,51	12.100,00	-1.373,49	10.931,71	12.100,00	-1.168,29
Saldo	070 Verfügungsmittel				-10.726,51	-12.100,00	1.373,49	-10.931,71	-12.100,00	1.168,29
	07 Verfügungsmittel				-10.726,51	-12.100,00	1.373,49	-10.931,71	-12.100,00	1.168,29

		MVAG	MVAG	VCQU	Ergebnisrechnung			Finanzierungsrechnung		
		EH	FH		RA 2021	VA 2021	RA - VA	RA 2021	VA 2021	RA - VA
08	Pensionen (soweit nicht aufgeteilt)									
080	Pensionen (soweit nicht aufgeteilt)									
080000	Pensionen (soweit nicht aufgeteilt)									
Mittelaufbringung (Erträge, Einzahlungen)										
2/080000+868000	Lfd.Transferz. Pensionsbeiträge Beamte	2124	3124	16	8.089,92	8.100,00	-10,08	8.089,92	8.100,00	-10,08
Summe Mittelaufbr.	080 Pensionen (soweit nicht aufgeteilt)				8.089,92	8.100,00	-10,08	8.089,92	8.100,00	-10,08
	08 Pensionen (soweit nicht aufgeteilt)				8.089,92	8.100,00	-10,08	8.089,92	8.100,00	-10,08
080000	Pensionen (soweit nicht aufgeteilt)									
Mittelverwendung (Aufwendungen, Auszahlungen)										
1/080000-582100	Beiträge f. Beamte Pensionskassenbeitrag	2212	3212	20	2.367,72	2.400,00	-32,28	2.367,72	2.400,00	-32,28
1/080000-751100	Transfers an Länder, Landesfonds und Landeskammern (Pensionskassenbeitrag)	2231	3231	26	185.977,80	182.400,00	3.577,80	185.977,80	182.400,00	3.577,80
Summe Mittelverw.	080 Pensionen (soweit nicht aufgeteilt)				188.345,52	184.800,00	3.545,52	188.345,52	184.800,00	3.545,52
	08 Pensionen (soweit nicht aufgeteilt)				188.345,52	184.800,00	3.545,52	188.345,52	184.800,00	3.545,52
Saldo	080 Pensionen (soweit nicht aufgeteilt)				-180.255,60	-176.700,00	-3.555,60	-180.255,60	-176.700,00	-3.555,60
	08 Pensionen (soweit nicht aufgeteilt)				-180.255,60	-176.700,00	-3.555,60	-180.255,60	-176.700,00	-3.555,60
09	Personalbetreuung									
091	Personalausbildung und Personalfortbildung									
091000	Personalausbildung und Personalfortbildung									
Mittelaufbringung (Erträge, Einzahlungen)										
Summe Mittelaufbr.	091 Personalausbildung und Personalfortbildung				0,00	0,00	0,00	0,00	0,00	0,00
091000	Personalausbildung und Personalfortbildung									
Mittelverwendung (Aufwendungen, Auszahlungen)										
1/091000-728000	Entgelte für sonstige Leistungen (Kursbeiträge, etc.)	2225	3225	24	6.989,37	4.500,00	2.489,37	6.989,37	4.500,00	2.489,37
Summe Mittelverw.	091 Personalausbildung und Personalfortbildung				6.989,37	4.500,00	2.489,37	6.989,37	4.500,00	2.489,37
Saldo	091 Personalausbildung und Personalfortbildung				-6.989,37	-4.500,00	-2.489,37	-6.989,37	-4.500,00	-2.489,37
094	Gemeinschaftspflege									
094000	Gemeinschaftspflege									
Mittelaufbringung (Erträge, Einzahlungen)										
Summe Mittelaufbr.	094 Gemeinschaftspflege				0,00	0,00	0,00	0,00	0,00	0,00
	09 Personalbetreuung				0,00	0,00	0,00	0,00	0,00	0,00
	0 Vertretungskörper und allgemeine Verwaltung				102.707,77	109.500,00	-6.792,23	74.677,95	96.800,00	-22.122,05

		MVAG	MVAG	VCQU	Ergebnisrechnung			Finanzierungsrechnung		
		EH	FH		RA 2021	VA 2021	RA - VA	RA 2021	VA 2021	RA - VA
094000	Gemeinschaftspflege									
Mittelverwendung (Aufwendungen, Auszahlungen)										
1/094000-729000	Sonstige Aufwendungen (Förderung der Betriebsgemeinschaft)	2225	3225	24	700,00	700,00	0,00	700,00	700,00	0,00
Summe Mittelverw.	094 Gemeinschaftspflege				700,00	700,00	0,00	700,00	700,00	0,00
	09 Personalbetreuung				7.689,37	5.200,00	2.489,37	7.689,37	5.200,00	2.489,37
	0 Vertretungskörper und allgemeine Verwaltung				795.454,88	761.900,00	33.554,88	788.125,80	759.000,00	29.125,80
Saldo	094 Gemeinschaftspflege				-700,00	-700,00	0,00	-700,00	-700,00	0,00
	09 Personalbetreuung				-7.689,37	-5.200,00	-2.489,37	-7.689,37	-5.200,00	-2.489,37
	0 Vertretungskörper und allgemeine Verwaltung				-692.747,11	-652.400,00	-40.347,11	-713.447,85	-662.200,00	-51.247,85

			MVAG	MVAG	VCQU	Ergebnisrechnung			Finanzierungsrechnung		
			EH	FH		RA 2021	VA 2021	RA - VA	RA 2021	VA 2021	RA - VA
1 Öffentliche Ordnung und Sicherheit											
13	Sonderpolizei										
131	Bau- und Feuerpolizei										
131000	Bau- und Feuerpolizei										
Mittelaufbringung (Erträge, Einzahlungen)											
2/131000+808000	Veräußerung von Waren (Hausnummer tafeln)		2116	3116	16	75,00	200,00	-125,00	75,00	200,00	-125,00
Summe Mittelaufbr.	131	Bau- und Feuerpolizei				75,00	200,00	-125,00	75,00	200,00	-125,00
131000	Bau- und Feuerpolizei										
Mittelverwendung (Aufwendungen, Auszahlungen)											
1/131000-413000	Handelswaren (Hausnummer tafeln)		2221	3221	23	76,32	100,00	-23,68	76,32	100,00	-23,68
1/131000-728000	Entgelte für sonstige Leistungen (Feuerbeschau)		2225	3225	24	851,40	1.300,00	-448,60	851,40	1.300,00	-448,60
Summe Mittelverw.	131	Bau- und Feuerpolizei				927,72	1.400,00	-472,28	927,72	1.400,00	-472,28
Saldo	131	Bau- und Feuerpolizei				-852,72	-1.200,00	347,28	-852,72	-1.200,00	347,28
132	Gesundheitspolizei										
132000	Gesundheitspolizei										
Mittelaufbringung (Erträge, Einzahlungen)											
Summe Mittelaufbr.	132	Gesundheitspolizei				0,00	0,00	0,00	0,00	0,00	0,00
132000	Gesundheitspolizei										
Mittelverwendung (Aufwendungen, Auszahlungen)											
1/132000-457000	Druckwerke (Totenbeschauscheine)		2221	3221	23	0,00	100,00	-100,00	0,00	100,00	-100,00
1/132000-728000	Entgelte für sonstige Leistungen (Totenbeschau)		2225	3225	24	274,43	400,00	-125,57	274,43	400,00	-125,57
Summe Mittelverw.	132	Gesundheitspolizei				274,43	500,00	-225,57	274,43	500,00	-225,57
Saldo	132	Gesundheitspolizei				-274,43	-500,00	225,57	-274,43	-500,00	225,57
133	Veterinärpolizei										
133000	Veterinärpolizei										
Mittelaufbringung (Erträge, Einzahlungen)											
2/133000+808000	Veräußerung von Waren (Hundemarken)		2116	3116	16	40,00	100,00	-60,00	40,00	100,00	-60,00
Summe Mittelaufbr.	133	Veterinärpolizei				40,00	100,00	-60,00	40,00	100,00	-60,00
	13	Sonderpolizei				115,00	300,00	-185,00	115,00	300,00	-185,00

			MVAG	MVAG	VCQU	Ergebnisrechnung			Finanzierungsrechnung		
			EH	FH		RA 2021	VA 2021	RA - VA	RA 2021	VA 2021	RA - VA
133000	Veterinärpolizei										
Mittelverwendung (Aufwendungen, Auszahlungen)											
1/133000-413000	Handelswaren		2221	3221	23	0,00	100,00	-100,00	0,00	100,00	-100,00
Summe Mittelverw.	133	Veterinärpolizei				0,00	100,00	-100,00	0,00	100,00	-100,00
	13	Sonderpolizei				1.202,15	2.000,00	-797,85	1.202,15	2.000,00	-797,85
Saldo	133	Veterinärpolizei				40,00	0,00	40,00	40,00	0,00	40,00
	13	Sonderpolizei				-1.087,15	-1.700,00	612,85	-1.087,15	-1.700,00	612,85
16	Feuerwehrwesen										
163	Freiwillige Feuerwehren										
163000	Freiwillige Feuerwehr										
Mittelaufbringung (Erträge, Einzahlungen)											
2/163000+810000	Leistungserlöse lt. Feuerwehrtarifordnung		2114	3114	13	883,02	1.000,00	-116,98	835,08	1.000,00	-164,92
2/163000+810100	Leistungserlöse Mannschaft lt. Feuerwehrtarifordnung		2114	3114	13	2.864,72	1.000,00	1.864,72	2.693,60	1.000,00	1.693,60
2/163000+813000	Erträge aus der Auflösung von Investitionszuschüssen (Kapitaltransfers)		2127			8.514,85	9.300,00	-785,15	0,00	0,00	0,00
Summe Mittelaufbr.	163000	Freiwillige Feuerwehr				12.262,59	11.300,00	962,59	3.528,68	2.000,00	1.528,68
163000	Freiwillige Feuerwehr										
Mittelverwendung (Aufwendungen, Auszahlungen)											
1/163000-042000	Amts-, Betriebs- und Geschäftsausstattung			3415	2 41	0,00	0,00	0,00	2.300,00	0,00	2.300,00
1/163000-670000	Versicherungen		2222	3222	24	1.372,79	1.400,00	-27,21	1.372,79	1.400,00	-27,21
1/163000-680000	Planmäßige Abschreibung		2226			15.912,21	17.200,00	-1.287,79	0,00	0,00	0,00
1/163000-710000	Öffentliche Abgaben (Grundsteuer)		2225	3225	24	215,76	200,00	15,76	215,76	200,00	15,76
1/163000-711000	Gebühren für die Benützung von Gemeindeeinrichtungen und -anlagen gemäß FAG (Ka/Wa/Müll)		2225	3225	24	269,92	400,00	-130,08	269,92	400,00	-130,08
1/163000-720899	Vergütungen (Bauhof und Fuhrpark)		2225	3225	24	487,38	500,00	-12,62	487,38	500,00	-12,62
1/163000-729000	Sonstige Aufwendungen		2225	3225	24	1.661,37	0,00	1.661,37	1.661,37	0,00	1.661,37
1/163000-754000	Transfers an sonstige Träger des öffentlichen Rechts (Globalbudget)		2231	3231	26	14.516,10	13.700,00	816,10	14.516,10	13.700,00	816,10
1/163000-774000	KTZ f. Leistungserlöse Mannschaft		2231	3431	43	2.693,60	1.000,00	1.693,60	3.070,08	1.000,00	2.070,08
Summe Mittelverw.	163000	Freiwillige Feuerwehr				37.129,13	34.400,00	2.729,13	23.893,40	17.200,00	6.693,40
Saldo	163000	Freiwillige Feuerwehr				-24.866,54	-23.100,00	-1.766,54	-20.364,72	-15.200,00	-5.164,72

		MVAG	MVAG	VCQU	Ergebnisrechnung			Finanzierungsrechnung		
		EH	FH		RA 2021	VA 2021	RA - VA	RA 2021	VA 2021	RA - VA
163002	FF Riedau Fahrzeugankauf LFA-B									
Mittelaufbringung (Erträge, Einzahlungen)										
6/163002+303000	Kapitaltransfers von sonstigen Trägern des öffentlichen Rechts (FF Anteil)		3331	1 33	0,00	0,00	0,00	0,00	10.000,00	-10.000,00
6/163002+829900	Verrechnung zwischen operativer Gebarung und Projekte - allgemeine Zuführung	2116	3116	1 18	0,00	16.000,00	-16.000,00	0,00	16.000,00	-16.000,00
6/163002+895000	Entnahmen von allgemeinen Haushaltsrücklagen	2301		1	0,00	25.000,00	-25.000,00	0,00	0,00	0,00
Summe Mittelaufbr.	163002 FF Riedau Fahrzeugankauf LFA-B				0,00	41.000,00	-41.000,00	0,00	26.000,00	-26.000,00
163002	FF Riedau Fahrzeugankauf LFA-B									
Mittelverwendung (Aufwendungen, Auszahlungen)										
Summe Mittelverw.	163002 FF Riedau Fahrzeugankauf LFA-B				0,00	0,00	0,00	0,00	0,00	0,00
Saldo	163002 FF Riedau Fahrzeugankauf LFA-B				0,00	41.000,00	-41.000,00	0,00	26.000,00	-26.000,00
163003	Digitalfunk FF Riedau									
Mittelaufbringung (Erträge, Einzahlungen)										
6/163003+301000	Kapitaltransfers von Ländern, Landesfonds und Landeskammern (LZ)		3331	1 33	0,00	0,00	0,00	489,34	500,00	-10,66
6/163003+301100	Kapitaltransfers von Ländern, Landesfonds und Landeskammern (BZ)		3331	1 33	0,00	0,00	0,00	1.957,34	3.000,00	-1.042,66
6/163003+829900	Verrechnung zwischen operativer Gebarung und Projekten - allgemeine Zuführungsbeträge	2116	3116	1 18	2.557,00	3.500,00	-943,00	2.557,00	3.500,00	-943,00
Summe Mittelaufbr.	163003 Digitalfunk FF Riedau				2.557,00	3.500,00	-943,00	5.003,68	7.000,00	-1.996,32
	163 Freiwillige Feuerwehren				14.819,59	55.800,00	-40.980,41	8.532,36	35.000,00	-26.467,64
163003	Digitalfunk FF Riedau									
Mittelverwendung (Aufwendungen, Auszahlungen)										
5/163003-042000	Amts-, Betriebs- und Geschäftsausstattung		3415	1 41	0,00	0,00	0,00	5.003,68	7.000,00	-1.996,32
Summe Mittelverw.	163003 Digitalfunk FF Riedau				0,00	0,00	0,00	5.003,68	7.000,00	-1.996,32
Saldo	163003 Digitalfunk FF Riedau				2.557,00	3.500,00	-943,00	0,00	0,00	0,00
	163 Freiwillige Feuerwehren				37.129,13	34.400,00	2.729,13	28.897,08	24.200,00	4.697,08
Saldo	163 Freiwillige Feuerwehren				-22.309,54	21.400,00	-43.709,54	-20.364,72	10.800,00	-31.164,72

	MVAG		VCQU	Ergebnisrechnung			Finanzierungsrechnung		
	EH	FH		RA 2021	VA 2021	RA - VA	RA 2021	VA 2021	RA - VA
164	Förderung der Brandbekämpfung und Brandverhütung								
164000	Förderung der Brandbekämpfung und Brandverhütung								
Mittelaufbringung (Erträge, Einzahlungen)									
2/164000+813000	Erträge aus der Auflösung von Investitionszuschüssen (Kapitaltransfers)	2127		1.006,95	800,00	206,95	0,00	0,00	0,00
Summe Mittelaufbr.	164000	Förderung der Brandbekämpfung und Brandverhütung		1.006,95	800,00	206,95	0,00	0,00	0,00
164000	Förderung der Brandbekämpfung und Brandverhütung								
Mittelverwendung (Aufwendungen, Auszahlungen)									
1/164000-006000	Sonstige Grundstückseinrichtungen	3412	2 40	0,00	0,00	0,00	383,37	0,00	383,37
1/164000-680000	Planmäßige Abschreibung	2226		2.304,62	2.300,00	4,62	0,00	0,00	0,00
Summe Mittelverw.	164000	Förderung der Brandbekämpfung und Brandverhütung		2.304,62	2.300,00	4,62	383,37	0,00	383,37
Saldo	164000	Förderung der Brandbekämpfung und Brandverhütung		-1.297,67	-1.500,00	202,33	-383,37	0,00	-383,37
164002	Löschwasserbehälter Schwaben								
Mittelaufbringung (Erträge, Einzahlungen)									
6/164002+301001	Kapitaltransfers von Ländern, Landesfonds und Landeskammern (Gemeinde-Entlastungspaket)	3331	1 33	0,00	0,00	0,00	14.200,00	14.200,00	0,00
Summe Mittelaufbr.	164002	Löschwasserbehälter Schwaben		0,00	0,00	0,00	14.200,00	14.200,00	0,00
	164	Förderung der Brandbekämpfung und Brandverhütung		1.006,95	800,00	206,95	14.200,00	14.200,00	0,00
	16	Feuerwehrwesen		15.826,54	56.600,00	-40.773,46	22.732,36	49.200,00	-26.467,64
164002	Löschwasserbehälter Schwaben								
Mittelverwendung (Aufwendungen, Auszahlungen)									
1/164002-680000	Planmäßige Abschreibung	2226		0,00	600,00	-600,00	0,00	0,00	0,00
Summe Mittelverw.	164002	Löschwasserbehälter Schwaben		0,00	600,00	-600,00	0,00	0,00	0,00
Saldo	164002	Löschwasserbehälter Schwaben		0,00	-600,00	600,00	14.200,00	14.200,00	0,00
	164	Förderung der Brandbekämpfung und Brandverhütung		2.304,62	2.900,00	-595,38	383,37	0,00	383,37
	16	Feuerwehrwesen		39.433,75	37.300,00	2.133,75	29.280,45	24.200,00	5.080,45
Saldo	164	Förderung der Brandbekämpfung und Brandverhütung		-1.297,67	-2.100,00	802,33	13.816,63	14.200,00	-383,37
	16	Feuerwehrwesen		-23.607,21	19.300,00	-42.907,21	-6.548,09	25.000,00	-31.548,09

		MVAG EH	MVAG FH	VCQU	Ergebnisrechnung			Finanzierungsrechnung			
					RA 2021	VA 2021	RA - VA	RA 2021	VA 2021	RA - VA	
17	Katastrophendienst										
170	Allgemeine Angelegenheiten										
170000	Allgemeine Angelegenheiten										
Mittelaufbringung (Erträge, Einzahlungen)											
Summe Mittelaufbr.	170	Allgemeine Angelegenheiten			0,00	0,00	0,00	0,00	0,00	0,00	
	17	Katastrophendienst			0,00	0,00	0,00	0,00	0,00	0,00	
170000	Allgemeine Angelegenheiten										
Mittelverwendung (Aufwendungen, Auszahlungen)											
1/170000-754000	Transfer an sonstige Träger des öffentlichen Rechts		2231	3231	26	0,00	600,00	-600,00	0,00	600,00	-600,00
Summe Mittelverw.	170	Allgemeine Angelegenheiten				0,00	600,00	-600,00	0,00	600,00	-600,00
	17	Katastrophendienst				0,00	600,00	-600,00	0,00	600,00	-600,00
Saldo	170	Allgemeine Angelegenheiten				0,00	-600,00	600,00	0,00	-600,00	600,00
	17	Katastrophendienst				0,00	-600,00	600,00	0,00	-600,00	600,00
18	Landesverteidigung										
180	Zivilschutz										
180000	Zivilschutz										
Mittelaufbringung (Erträge, Einzahlungen)											
Summe Mittelaufbr.	180	Zivilschutz				0,00	0,00	0,00	0,00	0,00	
	18	Landesverteidigung				0,00	0,00	0,00	0,00	0,00	
	1	Öffentliche Ordnung und Sicherheit				15.941,54	56.900,00	-40.958,46	22.847,36	49.500,00	-26.652,64
180000	Zivilschutz										
Mittelverwendung (Aufwendungen, Auszahlungen)											
1/180000-757000	Transfer an private Organisationen ohne Erwerbszweck		2234	3234	27	351,22	400,00	-48,78	351,22	400,00	-48,78
Summe Mittelverw.	180	Zivilschutz				351,22	400,00	-48,78	351,22	400,00	-48,78
	18	Landesverteidigung				351,22	400,00	-48,78	351,22	400,00	-48,78
	1	Öffentliche Ordnung und Sicherheit				40.987,12	40.300,00	687,12	30.833,82	27.200,00	3.633,82
Saldo	180	Zivilschutz				-351,22	-400,00	48,78	-351,22	-400,00	48,78
	18	Landesverteidigung				-351,22	-400,00	48,78	-351,22	-400,00	48,78
	1	Öffentliche Ordnung und Sicherheit				-25.045,58	16.600,00	-41.645,58	-7.986,46	22.300,00	-30.286,46

		MVAG	MVAG	VCQU	Ergebnisrechnung			Finanzierungsrechnung		
		EH	FH		RA 2021	VA 2021	RA - VA	RA 2021	VA 2021	RA - VA
2 Unterricht, Erziehung, Sport und Wissenschaft										
21	Allgemeinbildender Unterricht									
211	Volksschulen									
211000	Volksschule									
Mittelaufbringung (Erträge, Einzahlungen)										
2/211000+813000	Erträge aus der Auflösung von Investitionszuschüssen (Kapitaltransfers)	2127			52.678,52	52.700,00	-21,48	0,00	0,00	0,00
2/211000+816599	Vergütungen (Personalkosten Volksschule)	2114	3114	13	1.700,00	1.300,00	400,00	1.700,00	1.300,00	400,00
2/211000+816700	eingenommene Gastschulbeiträge	2114	3114	13	985,89	900,00	85,89	985,89	900,00	85,89
2/211000+829000	Sonstige Erträge	2116	3116	18	92,21	0,00	92,21	92,21	0,00	92,21
Summe Mittelaufbr.	211000 Volksschule				55.456,62	54.900,00	556,62	2.778,10	2.200,00	578,10

	MVAG	MVAG	VCQU	Ergebnisrechnung			Finanzierungsrechnung				
				EH	FH		RA 2021	VA 2021	RA - VA	RA 2021	VA 2021
211000											
Volksschule											
Mittelverwendung (Aufwendungen, Auszahlungen)											
1/211000-042000			3415 2 41			0,00	0,00	0,00	12.769,18	0,00	12.769,18
1/211000-310000			3615			0,00	0,00	0,00	1.406,44	1.400,00	6,44
1/211000-458000	2221	3221	23			0,00	100,00	-100,00	0,00	100,00	-100,00
1/211000-511000	2211	3211	20			30.111,64	31.000,00	-888,36	30.111,64	31.000,00	-888,36
1/211000-522000	2211	3211	20			859,75	1.000,00	-140,25	859,75	1.000,00	-140,25
1/211000-541000	2213	3213				145,00	200,00	-55,00	145,00	200,00	-55,00
1/211000-565000	2211	3211	20			71,57	0,00	71,57	71,57	0,00	71,57
1/211000-580000	2212	3212	20			1.210,56	1.200,00	10,56	1.210,56	1.200,00	10,56
1/211000-582000	2212	3212	20			6.385,77	6.300,00	85,77	6.385,77	6.300,00	85,77
1/211000-591000	2214					864,23	1.100,00	-235,77	0,00	0,00	0,00
1/211000-592000	2214					326,95	400,00	-73,05	0,00	0,00	0,00
1/211000-593000	2214					409,78	0,00	409,78	0,00	0,00	0,00
1/211000-600000	2222	3222	24			1.728,89	3.300,00	-1.571,11	1.728,89	3.300,00	-1.571,11
1/211000-600001	2222	3222	24			4.709,09	5.100,00	-390,91	4.709,09	5.100,00	-390,91
1/211000-614000	2224	3224	24			1.332,72	2.000,00	-667,28	1.332,72	2.000,00	-667,28
1/211000-670000	2222	3222	24			2.213,55	2.000,00	213,55	2.213,55	2.000,00	213,55
1/211000-680000	2226					36.936,66	35.700,00	1.236,66	0,00	0,00	0,00
1/211000-710000	2225	3225	24			2.491,16	2.500,00	-8,84	2.491,16	2.500,00	-8,84
1/211000-711000	2225	3225	24			1.291,93	1.900,00	-608,07	1.291,93	1.900,00	-608,07
1/211000-720699	2225	3225	24			0,00	100,00	-100,00	0,00	100,00	-100,00
1/211000-720700	2225	3225	24			1.545,38	3.200,00	-1.654,62	1.545,38	3.200,00	-1.654,62
1/211000-720799	2225	3225	24			0,00	100,00	-100,00	0,00	100,00	-100,00
1/211000-720899	2225	3225	24			3.414,16	2.500,00	914,16	3.414,16	2.500,00	914,16
1/211000-728000	2225	3225	24			678,60	800,00	-121,40	678,60	800,00	-121,40
1/211000-752000	2231	3231	26			394,20	100,00	294,20	394,20	100,00	294,20
1/211000-754000	2231	3231	26			12.000,00	12.000,00	0,00	12.000,00	12.000,00	0,00

			MVAG	MVAG	VCQU	Ergebnisrechnung			Finanzierungsrechnung			
			EH	FH		RA 2021	VA 2021	RA - VA	RA 2021	VA 2021	RA - VA	
Summe Mittelverw.	211000	Volksschule				109.121,59	112.600,00	-3.478,41	84.759,59	76.800,00	7.959,59	
Saldo	211000	Volksschule				-53.664,97	-57.700,00	4.035,03	-81.981,49	-74.600,00	-7.381,49	
211800		Nachmittagsbetreuung Volksschule										
Mittelaufbringung (Erträge, Einzahlungen)												
2/211800+813000		Erträge aus der Auflösung von Investitionszuschüssen (Kapitaltransfers)		2127		3.348,46	3.300,00	48,46	0,00	0,00	0,00	
2/211800+861000		Lfd. TZ von Land (NM-Betr. VS)		2121	3121	15	18.000,00	27.000,00	-9.000,00	18.000,00	27.000,00	-9.000,00
Summe Mittelaufbr.	211800	Nachmittagsbetreuung Volksschule				21.348,46	30.300,00	-8.951,54	18.000,00	27.000,00	-9.000,00	
	211	Volksschulen				76.805,08	85.200,00	-8.394,92	20.778,10	29.200,00	-8.421,90	
211800		Nachmittagsbetreuung Volksschule										
Mittelverwendung (Aufwendungen, Auszahlungen)												
1/211800-600000		Strom		2222	3222	24	0,00	200,00	-200,00	0,00	200,00	-200,00
1/211800-600001		Gas (NM-Betr. VS)		2222	3222	24	1.268,26	1.300,00	-31,74	1.268,26	1.300,00	-31,74
1/211800-680000		Planmäßige Abschreibung		2226			6.465,34	6.500,00	-34,66	0,00	0,00	0,00
1/211800-711000		Gebühren für die Benützung von Gemeindeeinrichtungen und -anlagen gemäß FAG (Ka/Wa/Müll)		2225	3225	24	458,24	400,00	58,24	458,24	400,00	58,24
1/211800-720599		Vergütungen (Personalkosten Volksschule)		2225	3225	24	1.700,00	1.300,00	400,00	1.700,00	1.300,00	400,00
1/211800-757000		Lfd. TZ an Kinderfreunde (Nm.-Betr. VS)		2234	3234	27	31.301,95	30.000,00	1.301,95	31.301,95	30.000,00	1.301,95
Summe Mittelverw.	211800	Nachmittagsbetreuung Volksschule				41.193,79	39.700,00	1.493,79	34.728,45	33.200,00	1.528,45	
Saldo	211800	Nachmittagsbetreuung Volksschule				-19.845,33	-9.400,00	-10.445,33	-16.728,45	-6.200,00	-10.528,45	
	211	Volksschulen				150.315,38	152.300,00	-1.984,62	119.488,04	110.000,00	9.488,04	
Saldo	211	Volksschulen				-73.510,30	-67.100,00	-6.410,30	-98.709,94	-80.800,00	-17.909,94	

		MVAG			Ergebnisrechnung			Finanzierungsrechnung		
		EH	FH	VCQU	RA 2021	VA 2021	RA - VA	RA 2021	VA 2021	RA - VA
212	Hauptschulen									
212000	Mittelschule									
Mittelaufbringung (Erträge, Einzahlungen)										
2/212000+813000	Erträge aus der Auflösung von Investitionszuschüssen (Kapitaltransfers)	2127			37.569,16	39.700,00	-2.130,84	0,00	0,00	0,00
2/212000+816699	Vergütungen (Personalkosten Neue Mittelschule)	2114	3114	13	898,64	2.600,00	-1.701,36	898,64	2.600,00	-1.701,36
2/212000+816700	eingenommene Gastschulbeiträge	2114	3114	13	86.727,92	80.000,00	6.727,92	86.727,92	80.000,00	6.727,92
2/212000+817000	Erträge aus der Auflösung von sonstigen Rückstellungen	2117			53,68	1.800,00	-1.746,32	0,00	0,00	0,00
2/212000+829000	Sonstige Erträge	2116	3116	18	246,60	0,00	246,60	246,60	0,00	246,60
2/212000+861000	Transfers von Ländern, Landesfonds und Landeskammern (Schulassistenten)	2121	3121	15	12.042,88	13.000,00	-957,12	12.042,88	13.000,00	-957,12
Summe Mittelaufbr.	212000 Mittelschule				137.538,88	137.100,00	438,88	99.916,04	95.600,00	4.316,04

	MVAG	MVAG	VCQU	Ergebnisrechnung			Finanzierungsrechnung				
				EH	FH		RA 2021	VA 2021	RA - VA	RA 2021	VA 2021
212000											
Mittelschule											
Mittelverwendung (Aufwendungen, Auszahlungen)											
1/212000-000000			3412	40	0,00	0,00	0,00	62.027,52	0,00	62.027,52	
1/212000-310000			3615		0,00	0,00	0,00	9.134,87	9.100,00	34,87	
1/212000-458000	2221	3221	23		0,00	100,00	-100,00	0,00	100,00	-100,00	
1/212000-511000	2211	3211	20		80.564,34	80.200,00	364,34	80.564,34	80.200,00	364,34	
1/212000-541000	2213	3213			359,95	300,00	59,95	359,95	300,00	59,95	
1/212000-565000	2211	3211	20		59,65	200,00	-140,35	59,65	200,00	-140,35	
1/212000-580000	2212	3212	20		3.119,66	3.200,00	-80,34	3.119,66	3.200,00	-80,34	
1/212000-582000	2212	3212	20		17.988,70	18.000,00	-11,30	17.988,70	18.000,00	-11,30	
1/212000-590000	2212	3212	20		570,00	500,00	70,00	570,00	500,00	70,00	
1/212000-591000	2214				994,24	1.200,00	-205,76	0,00	0,00	0,00	
1/212000-592000	2214				484,02	400,00	84,02	0,00	0,00	0,00	
1/212000-593000	2214				1.819,96	0,00	1.819,96	0,00	0,00	0,00	
1/212000-600000	2222	3222	24		8.778,90	12.400,00	-3.621,10	8.778,90	12.400,00	-3.621,10	
1/212000-600001	2222	3222	24		15.314,96	16.000,00	-685,04	15.314,96	16.000,00	-685,04	
1/212000-614000	2224	3224	24		16.063,10	8.000,00	8.063,10	16.063,10	8.000,00	8.063,10	
1/212000-670000	2222	3222	24		5.576,71	5.000,00	576,71	5.576,71	5.000,00	576,71	
1/212000-680000	2226				81.664,44	81.700,00	-35,56	0,00	0,00	0,00	
1/212000-710000	2225	3225	24		6.735,35	6.800,00	-64,65	6.735,35	6.800,00	-64,65	
1/212000-711000	2225	3225	24		2.941,44	4.800,00	-1.858,56	2.941,44	4.800,00	-1.858,56	
1/212000-720700	2225	3225	24		3.819,65	5.800,00	-1.980,35	3.819,65	5.800,00	-1.980,35	
1/212000-720799	2225	3225	24		0,00	600,00	-600,00	0,00	600,00	-600,00	
1/212000-720899	2225	3225	24		5.064,80	4.500,00	564,80	5.064,80	4.500,00	564,80	
1/212000-724000	2225	3225	24		147,42	100,00	47,42	147,42	100,00	47,42	
1/212000-728000	2225	3225	24		2.065,50	2.000,00	65,50	2.065,50	2.000,00	65,50	
1/212000-752000	2231	3231	26		444,60	300,00	144,60	444,60	300,00	144,60	
1/212000-754000	2231	3231	26		35.500,00	30.000,00	5.500,00	35.500,00	30.000,00	5.500,00	
1/212000-757000	2234	3234	27		25.974,48	21.000,00	4.974,48	25.974,48	21.000,00	4.974,48	

			MVAG	MVAG	VCQU	Ergebnisrechnung			Finanzierungsrechnung		
			EH	FH		RA 2021	VA 2021	RA - VA	RA 2021	VA 2021	RA - VA
Summe Mittelverw.	212000	Mittelschule				316.051,87	303.100,00	12.951,87	302.251,60	228.900,00	73.351,60
Saldo	212000	Mittelschule				-178.512,99	-166.000,00	-12.512,99	-202.335,56	-133.300,00	-69.035,56
212003		Digitalisierung Schulgebäude									
Mittelaufbringung (Erträge, Einzahlungen)											
6/212003+301100		Kapitaltransfers von Ländern, Landesfonds und Landeskammern (BZ)		3331	1 33	0,00	0,00	0,00	14.228,00	14.600,00	-372,00
6/212003+829900		Verrechnung zwischen operativer Gebarung und Projekten - allgemeine Zuführung	2116	3116	1 18	7.640,00	7.300,00	340,00	7.640,00	7.300,00	340,00
Summe Mittelaufbr.	212003	Digitalisierung Schulgebäude				7.640,00	7.300,00	340,00	21.868,00	21.900,00	-32,00
212003		Digitalisierung Schulgebäude									
Mittelverwendung (Aufwendungen, Auszahlungen)											
5/212003-042000		Amts-, Betriebs- und Geschäftsausstattung		3415	1 41	0,00	0,00	0,00	21.868,00	21.900,00	-32,00
1/212003-680000		Planmäßige Abschreibung	2226			0,00	3.100,00	-3.100,00	0,00	0,00	0,00
Summe Mittelverw.	212003	Digitalisierung Schulgebäude				0,00	3.100,00	-3.100,00	21.868,00	21.900,00	-32,00
Saldo	212003	Digitalisierung Schulgebäude				7.640,00	4.200,00	3.440,00	0,00	0,00	0,00
212800		Nachmittagsbetreuung Mittelschule									
Mittelaufbringung (Erträge, Einzahlungen)											
2/212800+810000		Erlöse Nachmittagsbetreuung (NMS)	2114	3114	13	1.150,00	2.500,00	-1.350,00	1.150,00	2.500,00	-1.350,00
2/212800+813000		Erträge aus der Auflösung von Investitionszuschüssen (Kapitaltransfers)	2127			6.755,10	6.800,00	-44,90	0,00	0,00	0,00
Summe Mittelaufbr.	212800	Nachmittagsbetreuung Mittelschule				7.905,10	9.300,00	-1.394,90	1.150,00	2.500,00	-1.350,00
	212	Hauptschulen				153.083,98	153.700,00	-616,02	122.934,04	120.000,00	2.934,04

		MVAG			Ergebnisrechnung			Finanzierungsrechnung		
		EH	FH	VCQU	RA 2021	VA 2021	RA - VA	RA 2021	VA 2021	RA - VA
212800	Nachmittagsbetreuung Mittelschule									
Mittelverwendung (Aufwendungen, Auszahlungen)										
1/212800-511000	Geldbezüge VB (Nm.-Betr. NMS)	2211	3211	20	1.144,92	1.100,00	44,92	1.144,92	1.100,00	44,92
1/212800-580000	Dienstgeberbeiträge zum Ausgleichsfonds für Familienbeihilfen	2212	3212	20	43,47	100,00	-56,53	43,47	100,00	-56,53
1/212800-582000	Sozialvers.beitrag (Nm.-Betr. MS)	2212	3212	20	239,88	200,00	39,88	239,88	200,00	39,88
1/212800-591000	Dotierung von Rückstellungen für Abfertigungen	2214			45,86	100,00	-54,14	0,00	0,00	0,00
1/212800-593000	Dotierung von Rückstellungen für nicht konsumierte Urlaube	2214			38,73	0,00	38,73	0,00	0,00	0,00
1/212800-600000	Strom	2222	3222	24	462,05	500,00	-37,95	462,05	500,00	-37,95
1/212800-600001	Gas	2222	3222	24	600,00	600,00	0,00	600,00	600,00	0,00
1/212800-680000	Planmäßige Abschreibung	2226			7.221,48	7.200,00	21,48	0,00	0,00	0,00
1/212800-711000	Gebühren für die Benützung von Gemeindeeinrichtungen und -anlagen gemäß FAG (Ka/Wa/Müll)	2225	3225	24	809,57	600,00	209,57	809,57	600,00	209,57
1/212800-752000	Lfd. TZ an Gemeinden (Schulschwimmen)	2231	3231	26	127,80	100,00	27,80	127,80	100,00	27,80
1/212800-757000	Lfd. TZ an Kinderfreunde (NM-Betr. MS)	2234	3234	27	-1.802,60	0,00	-1.802,60	-1.802,60	0,00	-1.802,60
Summe Mittelverw.	212800 Nachmittagsbetreuung Mittelschule				8.931,16	10.500,00	-1.568,84	1.625,09	3.200,00	-1.574,91
Saldo	212800 Nachmittagsbetreuung Mittelschule				-1.026,06	-1.200,00	173,94	-475,09	-700,00	224,91
	212 Hauptschulen				324.983,03	316.700,00	8.283,03	325.744,69	254.000,00	71.744,69
Saldo	212 Hauptschulen				-171.899,05	-163.000,00	-8.899,05	-202.810,65	-134.000,00	-68.810,65
213	Sonderschulen									
213000	Sonderschulen									
Mittelaufbringung (Erträge, Einzahlungen)										
Summe Mittelaufbr.	213 Sonderschulen				0,00	0,00	0,00	0,00	0,00	0,00
213000	Sonderschulen									
Mittelverwendung (Aufwendungen, Auszahlungen)										
1/213000-720000	Schulerhaltungsbttr.Gde. Sonderschulen	2225	3225	24	0,00	300,00	-300,00	0,00	300,00	-300,00
1/213000-720700	bezahlte Gastschulbeiträge	2225	3225	24	2.525,50	2.300,00	225,50	2.525,50	2.300,00	225,50
Summe Mittelverw.	213 Sonderschulen				2.525,50	2.600,00	-74,50	2.525,50	2.600,00	-74,50
Saldo	213 Sonderschulen				-2.525,50	-2.600,00	74,50	-2.525,50	-2.600,00	74,50

		MVAG	MVAG	VCQU	Ergebnisrechnung			Finanzierungsrechnung			
					EH	FH		RA 2021	VA 2021	RA - VA	RA 2021
214	Polytechnische Schulen										
214000	Polytechnische Schulen										
Mittelaufbringung (Erträge, Einzahlungen)											
Summe Mittelaufbr.	214	Polytechnische Schulen			0,00	0,00	0,00	0,00	0,00	0,00	0,00
214000	Polytechnische Schulen										
Mittelverwendung (Aufwendungen, Auszahlungen)											
1/214000-720700	bezahlte Gastschulbeiträge	2225	3225	24	2.835,13	3.600,00	-764,87	2.835,13	3.600,00	-764,87	
Summe Mittelverw.	214	Polytechnische Schulen			2.835,13	3.600,00	-764,87	2.835,13	3.600,00	-764,87	
Saldo	214	Polytechnische Schulen			-2.835,13	-3.600,00	764,87	-2.835,13	-3.600,00	764,87	
219	Sonstige Einrichtungen und Maßnahmen										
219000	Sonstige Einrichtungen und Maßnahmen										
Mittelaufbringung (Erträge, Einzahlungen)											
Summe Mittelaufbr.	219	Sonstige Einrichtungen und Maßnahmen			0,00	0,00	0,00	0,00	0,00	0,00	
	21	Allgemeinbildender Unterricht			229.889,06	238.900,00	-9.010,94	143.712,14	149.200,00	-5.487,86	
219000	Sonstige Einrichtungen und Maßnahmen										
Mittelverwendung (Aufwendungen, Auszahlungen)											
1/219000-757000	Lfd.Tfz.A.Priv.Institut. Elternverein	2234	3234	27	211,50	300,00	-88,50	211,50	300,00	-88,50	
Summe Mittelverw.	219	Sonstige Einrichtungen und Maßnahmen			211,50	300,00	-88,50	211,50	300,00	-88,50	
	21	Allgemeinbildender Unterricht			480.870,54	475.500,00	5.370,54	450.804,86	370.500,00	80.304,86	
Saldo	219	Sonstige Einrichtungen und Maßnahmen			-211,50	-300,00	88,50	-211,50	-300,00	88,50	
	21	Allgemeinbildender Unterricht			-250.981,48	-236.600,00	-14.381,48	-307.092,72	-221.300,00	-85.792,72	
22	Berufsbildender Unterricht; Anstalten der Lehrer- und Erzieherbildung										
220	Berufsbildende Pflichtschulen										
220000	Berufsbildende Pflichtschulen										
Mittelaufbringung (Erträge, Einzahlungen)											
Summe Mittelaufbr.	220	Berufsbildende Pflichtschulen			0,00	0,00	0,00	0,00	0,00	0,00	
	22	Berufsbildender Unterricht; Anstalten der Lehrer- und			0,00	0,00	0,00	0,00	0,00	0,00	
220000	Berufsbildende Pflichtschulen										
Mittelverwendung (Aufwendungen, Auszahlungen)											
1/220000-720000	Laufender Schulerhaltungsaufwand	2225	3225	24	45.433,30	25.000,00	20.433,30	45.433,30	25.000,00	20.433,30	
1/220000-720100	Bau- und Einrichtungsaufwand	2225	3225	24	9.348,50	8.000,00	1.348,50	9.348,50	8.000,00	1.348,50	
Summe Mittelverw.	220	Berufsbildende Pflichtschulen			54.781,80	33.000,00	21.781,80	54.781,80	33.000,00	21.781,80	
	22	Berufsbildender Unterricht; Anstalten der Lehrer- und			54.781,80	33.000,00	21.781,80	54.781,80	33.000,00	21.781,80	
Saldo	220	Berufsbildende Pflichtschulen			-54.781,80	-33.000,00	-21.781,80	-54.781,80	-33.000,00	-21.781,80	
	22	Berufsbildender Unterricht; Anstalten der Lehrer- und			-54.781,80	-33.000,00	-21.781,80	-54.781,80	-33.000,00	-21.781,80	

		MVAG			Ergebnisrechnung			Finanzierungsrechnung		
		EH	FH	VCQU	RA 2021	VA 2021	RA - VA	RA 2021	VA 2021	RA - VA
23	Förderung des Unterrichts									
232	Schülerbetreuung									
232000	Schülerausspeisung									
Mittelaufbringung (Erträge, Einzahlungen)										
2/232000+810000	Leistungserlöse Schülerausspeisung	2114	3114	13	15.000,00	25.000,00	-10.000,00	15.000,00	25.000,00	-10.000,00
2/232000+816700	eingenommene Gastschulbeiträge	2114	3114	13	12.383,16	3.500,00	8.883,16	12.383,16	3.500,00	8.883,16
2/232000+829000	Sonstige Erträge	2116	3116	18	71,29	0,00	71,29	71,29	0,00	71,29
Summe Mittelaufbr.	232 Schülerbetreuung				27.454,45	28.500,00	-1.045,55	27.454,45	28.500,00	-1.045,55
	23 Förderung des Unterrichts				27.454,45	28.500,00	-1.045,55	27.454,45	28.500,00	-1.045,55

	MVAG	MVAG	VCQU	Ergebnisrechnung			Finanzierungsrechnung					
				EH	FH		RA 2021	VA 2021	RA - VA	RA 2021	VA 2021	RA - VA
232000												
Mittelverwendung (Aufwendungen, Auszahlungen)												
1/232000-310000	Finanzierungsleasing Sanierung		3615				0,00	0,00	0,00	382,33	400,00	-17,67
1/232000-400000	Geringwertige Wirtschaftsgüter des Anlagevermögens	2221	3221	23			423,00	100,00	323,00	423,00	100,00	323,00
1/232000-454000	Reinigungsmittel	2221	3221	23			412,08	500,00	-87,92	412,08	500,00	-87,92
1/232000-511000	Geldbezüge Vertragsbed.handwerk. Verwend	2211	3211	20			33.204,70	33.800,00	-595,30	33.204,70	33.800,00	-595,30
1/232000-522000	Geldbezüge nicht ganzj.beschäft. Angest.	2211	3211	20			824,66	800,00	24,66	824,66	800,00	24,66
1/232000-541000	Sachbezüge Vertragsbed.handwerk. Verwend	2213	3213				106,92	200,00	-93,08	106,92	200,00	-93,08
1/232000-565000	Mehrleistungsvergütungen	2211	3211	20			0,00	100,00	-100,00	0,00	100,00	-100,00
1/232000-569000	Sonstige Nebengebühren (Zulagen)	2211	3211	20			146,28	100,00	46,28	146,28	100,00	46,28
1/232000-580000	Dienstgeberbeiträge zum Ausgleichsfonds für Familienbeihilfen	2212	3212	20			1.332,66	1.400,00	-67,34	1.332,66	1.400,00	-67,34
1/232000-581200	Dienstgeberbeiträge zur Alterssicherung	2212	3212	20			177,12	200,00	-22,88	177,12	200,00	-22,88
1/232000-582000	Sozialversicherungsbeiträge	2212	3212	20			7.465,07	7.600,00	-134,93	7.465,07	7.600,00	-134,93
1/232000-590000	Freiwillige Sozialleistungen (HH-Beihilfe)	2212	3212	20			594,00	400,00	194,00	594,00	400,00	194,00
1/232000-591000	Dotierung von Rückstellungen für Abfertigungen	2214					529,72	600,00	-70,28	0,00	0,00	0,00
1/232000-592000	Dotierung von Rückstellungen für Jubiläumszuwendungen	2214					179,67	200,00	-20,33	0,00	0,00	0,00
1/232000-593000	Dotierung von Rückstellungen für nicht konsumierte Urlaube	2214					37,72	0,00	37,72	0,00	0,00	0,00
1/232000-600000	Strom	2222	3222	24			389,47	400,00	-10,53	389,47	400,00	-10,53
1/232000-614000	Instandhaltung von Gebäuden und Bauten	2224	3224	24			0,00	100,00	-100,00	0,00	100,00	-100,00
1/232000-618000	Instandhaltung von sonstigen Anlagen	2224	3224	24			0,00	100,00	-100,00	0,00	100,00	-100,00
1/232000-680000	Planmäßige Abschreibung	2226					110,96	100,00	10,96	0,00	0,00	0,00
1/232000-720699	Vergütungen (Personalkosten Neue Mittelschule)	2225	3225	24			0,00	100,00	-100,00	0,00	100,00	-100,00
1/232000-720700	bezahlte Gastschulbeiträge	2225	3225	24			652,92	400,00	252,92	652,92	400,00	252,92
1/232000-724000	Reisegebühren	2225	3225	24			0,00	100,00	-100,00	0,00	100,00	-100,00
1/232000-728000	Entgelte für sonstige Leistungen	2225	3225	24			663,88	500,00	163,88	787,08	500,00	287,08
Summe Mittelverw.	232	Schülerbetreuung					47.250,83	47.800,00	-549,17	46.898,29	47.300,00	-401,71
	23	Förderung des Unterrichts					47.250,83	47.800,00	-549,17	46.898,29	47.300,00	-401,71
Saldo	232	Schülerbetreuung					-19.796,38	-19.300,00	-496,38	-19.443,84	-18.800,00	-643,84
	23	Förderung des Unterrichts					-19.796,38	-19.300,00	-496,38	-19.443,84	-18.800,00	-643,84

	MVAG	MVAG	VCQU	Ergebnisrechnung			Finanzierungsrechnung				
				EH	FH		RA 2021	VA 2021	RA - VA	RA 2021	VA 2021
24											
240											
240000											
Mittelaufbringung (Erträge, Einzahlungen)											
2/240000+813000	Erträge aus der Auflösung von Investitionszuschüssen (Kapitaltransfers)	2127			13.165,42	13.200,00	-34,58	0,00	0,00	0,00	
2/240000+829000	Sonstige Erträge	2116	3116	18	655,93	400,00	255,93	655,93	400,00	255,93	
Summe Mittelaufbr.	240000 Kindergärten				13.821,35	13.600,00	221,35	655,93	400,00	255,93	
240000	Kindergärten										
Mittelverwendung (Aufwendungen, Auszahlungen)											
1/240000-346000	Darlehen		3614	65	0,00	0,00	0,00	4.117,48	4.100,00	17,48	
1/240000-456000	Schreib-, Zeichen- und sonstige Büromittel	2221	3221	23	75,15	0,00	75,15	75,15	0,00	75,15	
1/240000-600000	Strom	2222	3222	24	1.952,56	1.900,00	52,56	1.952,56	1.900,00	52,56	
1/240000-600001	Gas	2222	3222	24	2.401,29	3.000,00	-598,71	2.401,29	3.000,00	-598,71	
1/240000-610000	Instandhaltung von Grund und Boden	2224	3224	24	0,00	100,00	-100,00	0,00	100,00	-100,00	
1/240000-614000	Instandhaltung von Gebäuden und Bauten	2224	3224	24	1.957,50	1.000,00	957,50	2.138,60	1.000,00	1.138,60	
1/240000-650000	Zinsen für Zwischenfinanzierung Hauskauf	2241	3241	25	326,06	300,00	26,06	326,06	300,00	26,06	
1/240000-670000	Versicherungen	2222	3222	24	279,30	600,00	-320,70	279,30	600,00	-320,70	
1/240000-680000	Planmäßige Abschreibung	2226			17.194,80	17.200,00	-5,20	0,00	0,00	0,00	
1/240000-711000	Gebühren für die Benützung von Gemeindeeinrichtungen und -anlagen gemäß FAG (Ka/Wa/Müll)	2225	3225	24	1.751,45	1.700,00	51,45	1.751,45	1.700,00	51,45	
1/240000-720700	bezahlte Gastbeiträge	2225	3225	24	0,00	3.000,00	-3.000,00	0,00	3.000,00	-3.000,00	
1/240000-720899	Vergütungen (Bauhof und Fuhrpark)	2225	3225	24	3.569,04	5.000,00	-1.430,96	3.569,04	5.000,00	-1.430,96	
1/240000-728000	Entgelte für sonstige Leistungen	2225	3225	24	2.817,00	2.600,00	217,00	2.817,00	2.600,00	217,00	
1/240000-729000	Sonstige Aufwendungen	2225	3225	24	1.345,50	100,00	1.245,50	1.345,50	100,00	1.245,50	
1/240000-757000	Transfers an private Organisationen ohne Erwerbszweck	2234	3234	27	129.099,73	197.400,00	-68.300,27	129.099,73	197.400,00	-68.300,27	
Summe Mittelverw.	240000 Kindergärten				162.769,38	233.900,00	-71.130,62	149.873,16	220.800,00	-70.926,84	
Saldo	240000 Kindergärten				-148.948,03	-220.300,00	71.351,97	-149.217,23	-220.400,00	71.182,77	

		MVAG	MVAG	VCQU	Ergebnisrechnung			Finanzierungsrechnung		
		EH	FH		RA 2021	VA 2021	RA - VA	RA 2021	VA 2021	RA - VA
240003	Errichtung Kindergarten samt Krabbelstube									
Mittelaufbringung (Erträge, Einzahlungen)										
6/240003+829900	Verrechnung zwischen operativer Gebahrung und Projekten - allgemeiner Zuführungsbetrag	2116	3116	1 18	8.946,00	0,00	8.946,00	8.946,00	0,00	8.946,00
Summe Mittelaufbr.	240003 Errichtung Kindergarten samt Krabbelstube				8.946,00	0,00	8.946,00	8.946,00	0,00	8.946,00
240003	Errichtung Kindergarten samt Krabbelstube									
Mittelverwendung (Aufwendungen, Auszahlungen)										
5/240003-010000	Planung und Bauleitung		3413	1 40	0,00	0,00	0,00	8.946,00	0,00	8.946,00
Summe Mittelverw.	240003 Errichtung Kindergarten samt Krabbelstube				0,00	0,00	0,00	8.946,00	0,00	8.946,00
Saldo	240003 Errichtung Kindergarten samt Krabbelstube				8.946,00	0,00	8.946,00	0,00	0,00	0,00
240700	Kindergartentransport (inkl. Ausgaben für Busbegleitung)									
Mittelaufbringung (Erträge, Einzahlungen)										
2/240700+810100	Leistungserlöse (Beiträge für Busbegleitung)	2114	3114	13	2.418,00	2.500,00	-82,00	2.210,00	2.500,00	-290,00
2/240700+861300	Transfers von Ländern, Landesfonds und Landeskammern	2121	3121	15	9.911,02	8.200,00	1.711,02	9.911,02	8.200,00	1.711,02
Summe Mittelaufbr.	240700 Kindergartentransport (inkl. Ausgaben für Busbegleitu				12.329,02	10.700,00	1.629,02	12.121,02	10.700,00	1.421,02
240700	Kindergartentransport (inkl. Ausgaben für Busbegleitung)									
Mittelverwendung (Aufwendungen, Auszahlungen)										
1/240700-564000	Vergütungen für Nebentätigkeit	2211	3211	20	1.251,89	1.400,00	-148,11	1.251,89	1.400,00	-148,11
1/240700-580000	Dienstgeberbeiträge zum Ausgleichsfonds für Familienbeihilfen	2212	3212	20	43,25	100,00	-56,75	43,25	100,00	-56,75
1/240700-582000	Sonstige DG-Beiträge (SV)	2212	3212	20	234,51	300,00	-65,49	234,51	300,00	-65,49
1/240700-621000	Kindergartentransportkosten Bus	2222	3222	24	18.211,48	16.000,00	2.211,48	21.231,00	16.000,00	5.231,00
Summe Mittelverw.	240700 Kindergartentransport (inkl. Ausgaben für Busbegleitu				19.741,13	17.800,00	1.941,13	22.760,65	17.800,00	4.960,65
Saldo	240700 Kindergartentransport (inkl. Ausgaben für Busbegleitu				-7.412,11	-7.100,00	-312,11	-10.639,63	-7.100,00	-3.539,63

		MVAG	MVAG	VCQU	Ergebnisrechnung			Finanzierungsrechnung		
		EH	FH		RA 2021	VA 2021	RA - VA	RA 2021	VA 2021	RA - VA
240800	Krabbelstube									
Mittelaufbringung (Erträge, Einzahlungen)										
2/240800+813000	Erträge aus der Auflösung von Investitionszuschüssen (Kapitaltransfers)	2127			2.435,69	2.400,00	35,69	0,00	0,00	0,00
2/240800+816700	Kostenbeiträge für sonstige Leistungen	2114	3114	13	2.714,00	0,00	2.714,00	2.714,00	0,00	2.714,00
6/240800+829900	Verrechnung zwischen operativen Gebahrung und Projekte- allgemeiner Zuführungsbetrag	2116	3116	1 18	7.343,12	0,00	7.343,12	7.343,12	0,00	7.343,12
Summe Mittelaufbr.	240800 Krabbelstube				12.492,81	2.400,00	10.092,81	10.057,12	0,00	10.057,12
	240 Kindergärten				47.589,18	26.700,00	20.889,18	31.780,07	11.100,00	20.680,07
	24 Vorschulische Erziehung				47.589,18	26.700,00	20.889,18	31.780,07	11.100,00	20.680,07
240800	Krabbelstube									
Mittelverwendung (Aufwendungen, Auszahlungen)										
5/240800-042000	Amts-, Betriebs- und Geschäftsausstattung		3415	1 41	0,00	0,00	0,00	4.021,02	0,00	4.021,02
1/240800-400000	Geringwertige Wirtschaftsgüter (GWG)	2221	3221	23	789,81	0,00	789,81	789,81	0,00	789,81
1/240800-610000	Instandhaltung von Grund und Boden	2224	3224	24	117,84	0,00	117,84	117,84	0,00	117,84
1/240800-614000	Instandhaltung von Gebäuden und Bauten	2224	3224	24	344,28	0,00	344,28	344,28	0,00	344,28
1/240800-680000	Planmäßige Abschreibung	2226			5.049,65	4.900,00	149,65	0,00	0,00	0,00
1/240800-700000	Miet- und Pachtaufwand (RIKI, Wildhag 3)	2223	3223	24	9.732,00	9.800,00	-68,00	9.732,00	9.800,00	-68,00
1/240800-711000	Gebühren für die Benützung von Gemeindeeinrichtungen und -anlagen gemäß FAG (Ka/Wa/Müll)	2225	3225	24	613,00	0,00	613,00	613,00	0,00	613,00
1/240800-720899	Vergütungen (Bauhof und Fuhrpark)	2225	3225	24	1.743,68	1.500,00	243,68	1.743,68	1.500,00	243,68
1/240800-728000	Entgelte für sonstige Leistungen	2225	3225	24	172,44	0,00	172,44	302,64	0,00	302,64
5/240800-728000	Entgelte für sonstige Leistungen	2225	3225	1 24	2.279,44	0,00	2.279,44	3.322,10	0,00	3.322,10
1/240800-757000	Transfers an private Organisationen ohne Erwerbszweck	2234	3234	27	78.841,00	54.000,00	24.841,00	78.841,00	54.000,00	24.841,00
Summe Mittelverw.	240800 Krabbelstube				99.683,14	70.200,00	29.483,14	99.827,37	65.300,00	34.527,37
Saldo	240800 Krabbelstube				-87.190,33	-67.800,00	-19.390,33	-89.770,25	-65.300,00	-24.470,25
	240 Kindergärten				282.193,65	321.900,00	-39.706,35	281.407,18	303.900,00	-22.492,82
	24 Vorschulische Erziehung				282.193,65	321.900,00	-39.706,35	281.407,18	303.900,00	-22.492,82
Saldo	240 Kindergärten				-234.604,47	-295.200,00	60.595,53	-249.627,11	-292.800,00	43.172,89
	24 Vorschulische Erziehung				-234.604,47	-295.200,00	60.595,53	-249.627,11	-292.800,00	43.172,89

		MVAG			Ergebnisrechnung			Finanzierungsrechnung		
		EH	FH	VCQU	RA 2021	VA 2021	RA - VA	RA 2021	VA 2021	RA - VA
26	Sport und außerschulische Leibeserziehung									
262	Sportplätze									
262000	Sportplätze									
Mittelaufbringung (Erträge, Einzahlungen)										
2/262000+811000	Einnahmen aus Vermietung	2115	3115	14	200,00	200,00	0,00	200,00	200,00	0,00
Summe Mittelaufbr.	262 Sportplätze				200,00	200,00	0,00	200,00	200,00	0,00
	26 Sport und außerschulische Leibeserziehung				200,00	200,00	0,00	200,00	200,00	0,00
262000	Sportplätze									
Mittelverwendung (Aufwendungen, Auszahlungen)										
1/262000-720899	Vergütungen (Bauhof und Fuhrpark)	2225	3225	24	189,92	500,00	-310,08	189,92	500,00	-310,08
1/262000-729000	Sonstige Aufwendungen	2225	3225	24	158,09	0,00	158,09	158,09	0,00	158,09
1/262000-757000	Transfers an private Organisationen ohne Erwerbszweck	2234	3234	27	9.300,00	8.500,00	800,00	9.300,00	8.500,00	800,00
Summe Mittelverw.	262 Sportplätze				9.648,01	9.000,00	648,01	9.648,01	9.000,00	648,01
	26 Sport und außerschulische Leibeserziehung				9.648,01	9.000,00	648,01	9.648,01	9.000,00	648,01
Saldo	262 Sportplätze				-9.448,01	-8.800,00	-648,01	-9.448,01	-8.800,00	-648,01
	26 Sport und außerschulische Leibeserziehung				-9.448,01	-8.800,00	-648,01	-9.448,01	-8.800,00	-648,01
27	Erwachsenenbildung									
271	Volksbildungswerke									
271000	Volksbildungswerke									
Mittelaufbringung (Erträge, Einzahlungen)										
Summe Mittelaufbr.	271 Volksbildungswerke				0,00	0,00	0,00	0,00	0,00	0,00
271000	Volksbildungswerke									
Mittelverwendung (Aufwendungen, Auszahlungen)										
1/271000-757000	Transfers an private Organisationen ohne Erwerbszweck	2234	3234	27	0,00	100,00	-100,00	0,00	100,00	-100,00
Summe Mittelverw.	271 Volksbildungswerke				0,00	100,00	-100,00	0,00	100,00	-100,00
Saldo	271 Volksbildungswerke				0,00	-100,00	100,00	0,00	-100,00	100,00

		MVAG			Ergebnisrechnung			Finanzierungsrechnung		
		EH	FH	VCQU	RA 2021	VA 2021	RA - VA	RA 2021	VA 2021	RA - VA
273	Volksbüchereien									
273000	Volksbüchereien									
Mittelaufbringung (Erträge, Einzahlungen)										
2/273000+810000	Erträge aus Leistungen (Lesegebühren)	2114	3114	13	729,76	200,00	529,76	729,76	200,00	529,76
2/273000+829000	Sonstige Erträge	2116	3116	18	29,00	0,00	29,00	29,00	0,00	29,00
2/273000+861000	Transfer von Ländern, Landesfonds und Landeskammern	2121	3121	15	750,00	1.400,00	-650,00	750,00	1.400,00	-650,00
Summe Mittelaufbr.	273 Volksbüchereien				1.508,76	1.600,00	-91,24	1.508,76	1.600,00	-91,24
	27 Erwachsenenbildung				1.508,76	1.600,00	-91,24	1.508,76	1.600,00	-91,24
273000	Volksbüchereien									
Mittelverwendung (Aufwendungen, Auszahlungen)										
1/273000-042000	Amts-, Betriebs- und Geschäftsausstattung		3415	41	0,00	0,00	0,00	2.682,00	0,00	2.682,00
1/273000-400000	Geringwertige Wirtschaftsgüter des Anlagevermögens	2221	3221	23	526,79	200,00	326,79	526,79	200,00	326,79
1/273000-457000	Druckwerke	2221	3221	23	2.188,50	2.300,00	-111,50	2.188,50	2.300,00	-111,50
1/273000-459000	Sonstige Verbrauchsgüter	2221	3221	23	169,24	200,00	-30,76	169,24	200,00	-30,76
1/273000-680000	Planmäßige Abschreibung	2226			134,10	0,00	134,10	0,00	0,00	0,00
1/273000-728000	Entgelte für sonstige Leistungen	2225	3225	24	417,60	400,00	17,60	417,60	400,00	17,60
1/273000-729000	Sonstige Aufwendungen	2225	3225	24	0,00	200,00	-200,00	0,00	200,00	-200,00
Summe Mittelverw.	273 Volksbüchereien				3.436,23	3.300,00	136,23	5.984,13	3.300,00	2.684,13
	27 Erwachsenenbildung				3.436,23	3.400,00	36,23	5.984,13	3.400,00	2.584,13
Saldo	273 Volksbüchereien				-1.927,47	-1.700,00	-227,47	-4.475,37	-1.700,00	-2.775,37
	27 Erwachsenenbildung				-1.927,47	-1.800,00	-127,47	-4.475,37	-1.800,00	-2.675,37
28	Forschung und Wissenschaft									
282	Studienbeihilfen									
282000	Studienbeihilfen									
Mittelaufbringung (Erträge, Einzahlungen)										
Summe Mittelaufbr.	282 Studienbeihilfen				0,00	0,00	0,00	0,00	0,00	0,00
	28 Forschung und Wissenschaft				0,00	0,00	0,00	0,00	0,00	0,00
	2 Unterricht, Erziehung, Sport und Wissenschaft				306.641,45	295.900,00	10.741,45	204.655,42	190.600,00	14.055,42

		MVAG	MVAG	VCQU	Ergebnisrechnung			Finanzierungsrechnung		
		EH	FH		RA 2021	VA 2021	RA - VA	RA 2021	VA 2021	RA - VA
282000	Studienbeihilfen									
Mittelverwendung (Aufwendungen, Auszahlungen)										
1/282000-768000	Studienbeihilfen	2234	3234	27	3.150,00	3.500,00	-350,00	3.150,00	3.500,00	-350,00
Summe Mittelverw.	282	Studienbeihilfen			3.150,00	3.500,00	-350,00	3.150,00	3.500,00	-350,00
	28	Forschung und Wissenschaft			3.150,00	3.500,00	-350,00	3.150,00	3.500,00	-350,00
	2	Unterricht, Erziehung, Sport und Wissenschaft			881.331,06	894.100,00	-12.768,94	852.674,27	770.600,00	82.074,27
Saldo	282	Studienbeihilfen			-3.150,00	-3.500,00	350,00	-3.150,00	-3.500,00	350,00
	28	Forschung und Wissenschaft			-3.150,00	-3.500,00	350,00	-3.150,00	-3.500,00	350,00
	2	Unterricht, Erziehung, Sport und Wissenschaft			-574.689,61	-598.200,00	23.510,39	-648.018,85	-580.000,00	-68.018,85

		MVAG	MVAG	VCQU	Ergebnisrechnung			Finanzierungsrechnung		
		EH	FH		RA 2021	VA 2021	RA - VA	RA 2021	VA 2021	RA - VA
3 Kunst, Kultur und Kultus										
32	Musik und darstellende Kunst									
320	Ausbildung in Musik und darstellender Kunst									
320000	Ausbildung in Musik u. darst. Kunst									
Mittelaufbringung (Erträge, Einzahlungen)										
2/320000+813000	Erträge aus der Auflösung von Investitionszuschüssen (Kapitaltransfers)	2127			23.951,79	24.000,00	-48,21	0,00	0,00	0,00
2/320000+816000	Kostenersatz (Deckungsbeitrag)	2114	3114	13	5.320,00	6.500,00	-1.180,00	5.320,00	6.500,00	-1.180,00
2/320000+816799	Vergütungen (Personalkosten Musikschule)	2114	3114	13	200,73	2.000,00	-1.799,27	200,73	2.000,00	-1.799,27
2/320000+817000	Erträge aus der Auflösung von sonstigen Rückstellungen	2117			61,09	0,00	61,09	0,00	0,00	0,00
2/320000+829000	Sonstige Erträge	2116	3116	18	255,55	200,00	55,55	255,55	200,00	55,55
Summe Mittelaufbr.	320 Ausbildung in Musik und darstellender Kunst				29.789,16	32.700,00	-2.910,84	5.776,28	8.700,00	-2.923,72

	MVAG	MVAG	VCQU	Ergebnisrechnung			Finanzierungsrechnung			
				EH	FH		RA 2021	VA 2021	RA - VA	RA 2021
320000	Ausbildung in Musik u. darst. Kunst									
Mittelverwendung (Aufwendungen, Auszahlungen)										
1/320000-400000	Geringwertige Wirtschaftsgüter des Anlagevermögens (Instrumente GWG)	2221	3221	23	100,36	300,00	-199,64	100,36	300,00	-199,64
1/320000-400100	Geringwertige Wirtschaftsgüter des Anlagevermögens (sonstige GWG)	2221	3221	23	0,00	100,00	-100,00	0,00	100,00	-100,00
1/320000-454000	Reinigungsmittel	2221	3221	23	407,55	500,00	-92,45	407,55	500,00	-92,45
1/320000-456000	Schreib-, Zeichen- und sonstige Büromittel	2221	3221	23	77,01	100,00	-22,99	77,01	100,00	-22,99
1/320000-457000	Druckwerke (Noten)	2221	3221	23	164,04	200,00	-35,96	115,24	200,00	-84,76
1/320000-459000	Sonstige Verbrauchsgüter	2221	3221	23	10,58	0,00	10,58	10,58	0,00	10,58
1/320000-511000	Geldbezüge VB handwerk. Verw.	2211	3211	20	8.895,18	7.900,00	995,18	8.895,18	7.900,00	995,18
1/320000-565000	MehreLeistungsvergütungen	2211	3211	20	211,00	0,00	211,00	211,00	0,00	211,00
1/320000-580000	Dienstgeberbeiträge zum Ausgleichsfonds für Familienbeihilfen	2212	3212	20	364,99	300,00	64,99	364,99	300,00	64,99
1/320000-582000	Sozialversicherungsbeiträge	2212	3212	20	2.341,93	2.200,00	141,93	2.341,93	2.200,00	141,93
1/320000-590000	Freiwillige Sozialleistungen	2212	3212	20	252,00	300,00	-48,00	252,00	300,00	-48,00
1/320000-592000	Dotierung von Rückstellungen für Jubiläumszuwendungen	2214			78,69	100,00	-21,31	0,00	0,00	0,00
1/320000-600000	Strom	2222	3222	24	1.047,59	1.000,00	47,59	1.047,59	1.000,00	47,59
1/320000-600001	Gas	2222	3222	24	1.887,87	3.200,00	-1.312,13	1.887,87	3.200,00	-1.312,13
1/320000-614000	Instandhaltung von Gebäuden und Bauten	2224	3224	24	1.613,20	1.500,00	113,20	1.613,20	1.500,00	113,20
1/320000-631000	Telekommunikationsdienste	2222	3222	24	367,36	300,00	67,36	367,36	300,00	67,36
1/320000-670000	Versicherungen	2222	3222	24	213,42	800,00	-586,58	213,42	800,00	-586,58
1/320000-680000	Planmäßige Abschreibung	2226			27.089,55	27.100,00	-10,45	0,00	0,00	0,00
1/320000-710000	Öffentliche Abgaben (Grundsteuer)	2225	3225	24	186,40	200,00	-13,60	186,40	200,00	-13,60
1/320000-711000	Gebühren für die Benützung von Gemeindeeinrichtungen und -anlagen gemäß FAG (Ka/Wa/Müll)	2225	3225	24	348,86	300,00	48,86	348,86	300,00	48,86
1/320000-720000	Deckungsbeitrag	2225	3225	24	910,00	1.100,00	-190,00	910,00	1.100,00	-190,00
1/320000-720899	Vergütungen (Bauhof und Fuhrpark)	2225	3225	24	248,34	500,00	-251,66	248,34	500,00	-251,66
1/320000-728000	Entgelte für sonstige Leistungen	2225	3225	24	846,48	400,00	446,48	846,48	400,00	446,48
Summe Mittelverw.	320	Ausbildung in Musik und darstellender Kunst			47.662,40	48.400,00	-737,60	20.445,36	21.200,00	-754,64
Saldo	320	Ausbildung in Musik und darstellender Kunst			-17.873,24	-15.700,00	-2.173,24	-14.669,08	-12.500,00	-2.169,08

	MVAG	MVAG	VCQU	Ergebnisrechnung			Finanzierungsrechnung				
				EH	FH		RA 2021	VA 2021	RA - VA	RA 2021	VA 2021
322											
322000											
Mittelaufbringung (Erträge, Einzahlungen)											
2/322000+811000	Einnahmen aus Vermietung (Musikverein)	2115	3115	14	1.266,94	1.200,00	66,94	1.266,94	1.200,00	66,94	
Summe Mittelaufbr.	322 Maßnahmen zur Förderung der Musikpflege				1.266,94	1.200,00	66,94	1.266,94	1.200,00	66,94	
	32 Musik und darstellende Kunst				31.056,10	33.900,00	-2.843,90	7.043,22	9.900,00	-2.856,78	
322000	Maßnahmen zur Förderung der Musikpflege										
Mittelverwendung (Aufwendungen, Auszahlungen)											
1/322000-310000	Finanzierungsleasing Sanierung		3615		0,00	0,00	0,00	727,79	700,00	27,79	
1/322000-614000	Instandhaltung von Gebäuden	2224	3224	24	0,00	100,00	-100,00	0,00	100,00	-100,00	
1/322000-618000	Instandhaltung von sonstigen Anlagen	2224	3224	24	0,00	100,00	-100,00	0,00	100,00	-100,00	
1/322000-728000	Entgelte für sonstige Leistungen	2225	3225	24	141,39	100,00	41,39	141,39	100,00	41,39	
1/322000-757000	Transfers an private Organisationen ohne Erwerbszweck	2234	3234	27	3.540,00	4.300,00	-760,00	3.540,00	4.300,00	-760,00	
Summe Mittelverw.	322 Maßnahmen zur Förderung der Musikpflege				3.681,39	4.600,00	-918,61	4.409,18	5.300,00	-890,82	
	32 Musik und darstellende Kunst				51.343,79	53.000,00	-1.656,21	24.854,54	26.500,00	-1.645,46	
Saldo	322 Maßnahmen zur Förderung der Musikpflege				-2.414,45	-3.400,00	985,55	-3.142,24	-4.100,00	957,76	
	32 Musik und darstellende Kunst				-20.287,69	-19.100,00	-1.187,69	-17.811,32	-16.600,00	-1.211,32	
34	Museen und sonstige Sammlungen										
340	Museen										
340000	Museen										
Mittelaufbringung (Erträge, Einzahlungen)											
Summe Mittelaufbr.	340 Museen				0,00	0,00	0,00	0,00	0,00	0,00	
	34 Museen und sonstige Sammlungen				0,00	0,00	0,00	0,00	0,00	0,00	
340000	Museen										
Mittelverwendung (Aufwendungen, Auszahlungen)											
1/340000-757000	Transfers an private Organisationen ohne Erwerbszweck	2234	3234	27	450,41	500,00	-49,59	450,41	500,00	-49,59	
Summe Mittelverw.	340 Museen				450,41	500,00	-49,59	450,41	500,00	-49,59	
	34 Museen und sonstige Sammlungen				450,41	500,00	-49,59	450,41	500,00	-49,59	
Saldo	340 Museen				-450,41	-500,00	49,59	-450,41	-500,00	49,59	
	34 Museen und sonstige Sammlungen				-450,41	-500,00	49,59	-450,41	-500,00	49,59	

	MVAG	MVAG	VCQU	Ergebnisrechnung			Finanzierungsrechnung				
				EH	FH		RA 2021	VA 2021	RA - VA	RA 2021	VA 2021
36											
362											
362000											
Mittelaufbringung (Erträge, Einzahlungen)											
Summe Mittelaufbr.	362	Denkmalpflege				0,00	0,00	0,00	0,00	0,00	0,00
362000		Denkmalpflege									
Mittelverwendung (Aufwendungen, Auszahlungen)											
1/362000-720799		Vergütungen (Personalkosten Musikschule)	2225	3225	24	40,15	100,00	-59,85	40,15	100,00	-59,85
1/362000-720899		Vergütungen (Bauhof und Fuhrpark)	2225	3225	24	0,00	500,00	-500,00	0,00	500,00	-500,00
Summe Mittelverw.	362	Denkmalpflege				40,15	600,00	-559,85	40,15	600,00	-559,85
Saldo	362	Denkmalpflege				-40,15	-600,00	559,85	-40,15	-600,00	559,85
363		Altstadterhaltung und Ortsbildpflege									
363000		Altstadterhaltung und Ortsbildpflege									
Mittelaufbringung (Erträge, Einzahlungen)											
Summe Mittelaufbr.	363	Altstadterhaltung und Ortsbildpflege				0,00	0,00	0,00	0,00	0,00	0,00
363000		Altstadterhaltung und Ortsbildpflege									
Mittelverwendung (Aufwendungen, Auszahlungen)											
1/363000-400000		Geringwertige Wirtschaftsgüter des Anlagevermögens	2221	3221	23	0,00	200,00	-200,00	0,00	200,00	-200,00
1/363000-680000		Planmäßige Abschreibung	2226			77,40	100,00	-22,60	0,00	0,00	0,00
1/363000-720899		Vergütungen (Bauhof und Fuhrpark)	2225	3225	24	10.941,76	5.500,00	5.441,76	10.941,76	5.500,00	5.441,76
Summe Mittelverw.	363	Altstadterhaltung und Ortsbildpflege				11.019,16	5.800,00	5.219,16	10.941,76	5.700,00	5.241,76
Saldo	363	Altstadterhaltung und Ortsbildpflege				-11.019,16	-5.800,00	-5.219,16	-10.941,76	-5.700,00	-5.241,76
369		Sonstige Einrichtungen und Maßnahmen									
369000		Sonstige Einrichtungen und Maßnahmen									
Mittelaufbringung (Erträge, Einzahlungen)											
2/369000+811000		Einnahmen aus Vermietung	2115	3115	14	105,80	100,00	5,80	105,80	100,00	5,80
Summe Mittelaufbr.	369	Sonstige Einrichtungen und Maßnahmen				105,80	100,00	5,80	105,80	100,00	5,80
	36	Heimatspflege				105,80	100,00	5,80	105,80	100,00	5,80

		MVAG			Ergebnisrechnung			Finanzierungsrechnung		
		EH	FH	VCQU	RA 2021	VA 2021	RA - VA	RA 2021	VA 2021	RA - VA
369000	Sonstige Einrichtungen und Maßnahmen									
Mittelverwendung (Aufwendungen, Auszahlungen)										
1/369000-600000	Strom	2222	3222	24	191,26	200,00	-8,74	191,26	200,00	-8,74
1/369000-600001	Gas	2222	3222	24	98,62	100,00	-1,38	98,62	100,00	-1,38
1/369000-729000	Sonstige Aufwendungen (Heimatspflege, Marktfest)	2225	3225	24	1.125,02	2.300,00	-1.174,98	1.207,34	2.300,00	-1.092,66
1/369000-757000	Transfers an private Organisationen ohne Erwerbszweck	2234	3234	27	880,00	500,00	380,00	880,00	500,00	380,00
Summe Mittelverw.	369 Sonstige Einrichtungen und Maßnahmen				2.294,90	3.100,00	-805,10	2.377,22	3.100,00	-722,78
	36 Heimatspflege				13.354,21	9.500,00	3.854,21	13.359,13	9.400,00	3.959,13
Saldo	369 Sonstige Einrichtungen und Maßnahmen				-2.189,10	-3.000,00	810,90	-2.271,42	-3.000,00	728,58
	36 Heimatspflege				-13.248,41	-9.400,00	-3.848,41	-13.253,33	-9.300,00	-3.953,33
38	Sonstige Kulturpflege									
381	Maßnahmen der Kulturpflege									
381000	Maßnahmen der Kulturpflege									
Mittelaufbringung (Erträge, Einzahlungen)										
2/381000+811000	Einnahmen aus Vermietung (Pramtalsaal)	2115	3115	14	3.224,00	2.400,00	824,00	3.224,00	2.400,00	824,00
2/381000+813000	Erträge aus der Auflösung von Investitionszuschüssen (Kapitaltransfers)	2127			10.165,68	10.200,00	-34,32	0,00	0,00	0,00
2/381000+829000	Sonstige Erträge	2116	3116	18	0,00	100,00	-100,00	0,00	100,00	-100,00
Summe Mittelaufbr.	381 Maßnahmen der Kulturpflege				13.389,68	12.700,00	689,68	3.224,00	2.500,00	724,00
	38 Sonstige Kulturpflege				13.389,68	12.700,00	689,68	3.224,00	2.500,00	724,00

	MVAG	MVAG	VCQU	Ergebnisrechnung			Finanzierungsrechnung				
				EH	FH		RA 2021	VA 2021	RA - VA	RA 2021	VA 2021
381000											
Mittelverwendung (Aufwendungen, Auszahlungen)											
1/381000-042000											
1/381000-310000											
1/381000-400000											
1/381000-459000											
1/381000-614000											
1/381000-616000											
1/381000-680000											
1/381000-720899											
1/381000-728000											
1/381000-757000											
Summe Mittelverw.	381	Maßnahmen der Kulturpflege			30.763,54	26.300,00	4.463,54	16.908,01	6.900,00	10.008,01	
	38	Sonstige Kulturpflege			30.763,54	26.300,00	4.463,54	16.908,01	6.900,00	10.008,01	
Saldo	381	Maßnahmen der Kulturpflege			-17.373,86	-13.600,00	-3.773,86	-13.684,01	-4.400,00	-9.284,01	
	38	Sonstige Kulturpflege			-17.373,86	-13.600,00	-3.773,86	-13.684,01	-4.400,00	-9.284,01	
39		Kultus									
390		Kirchliche Angelegenheiten									
390000		Kirchliche Angelegenheiten									
Mittelaufbringung (Erträge, Einzahlungen)											
Summe Mittelaufbr.	390	Kirchliche Angelegenheiten			0,00	0,00	0,00	0,00	0,00	0,00	
	39	Kultus			0,00	0,00	0,00	0,00	0,00	0,00	
	3	Kunst, Kultur und Kultus			44.551,58	46.700,00	-2.148,42	10.373,02	12.500,00	-2.126,98	
390000		Kirchliche Angelegenheiten									
Mittelverwendung (Aufwendungen, Auszahlungen)											
1/390000-757000											
Summe Mittelverw.	390	Kirchliche Angelegenheiten			0,00	100,00	-100,00	0,00	100,00	-100,00	
	39	Kultus			0,00	100,00	-100,00	0,00	100,00	-100,00	
	3	Kunst, Kultur und Kultus			95.911,95	89.400,00	6.511,95	55.572,09	43.400,00	12.172,09	
Saldo	390	Kirchliche Angelegenheiten			0,00	-100,00	100,00	0,00	-100,00	100,00	
	39	Kultus			0,00	-100,00	100,00	0,00	-100,00	100,00	
	3	Kunst, Kultur und Kultus			-51.360,37	-42.700,00	-8.660,37	-45.199,07	-30.900,00	-14.299,07	

		MVAG	MVAG	VCQU	Ergebnisrechnung			Finanzierungsrechnung		
		EH	FH		RA 2021	VA 2021	RA - VA	RA 2021	VA 2021	RA - VA
4 Soziale Wohlfahrt und Wohnbauförderung										
41	Allgemeine öffentliche Wohlfahrt									
419	Sonstige Einrichtungen und Maßnahmen									
419000	Sonstige Einrichtungen und Maßnahmen									
Mittelaufbringung (Erträge, Einzahlungen)										
Summe Mittelaufbr.	419 Sonstige Einrichtungen und Maßnahmen				0,00	0,00	0,00	0,00	0,00	0,00
	41 Allgemeine öffentliche Wohlfahrt				0,00	0,00	0,00	0,00	0,00	0,00
419000	Sonstige Einrichtungen und Maßnahmen									
Mittelverwendung (Aufwendungen, Auszahlungen)										
1/419000-729000	Sonstige Aufwendungen (Landesaltentag)	2225	3225	24	0,00	3.000,00	-3.000,00	0,00	3.000,00	-3.000,00
1/419000-752000	Transfers an Gemeinde, Gemeindeverbände und Gemeindefonds (SHV-Umlage)	2231	3231	26	652.476,00	663.200,00	-10.724,00	652.476,00	663.200,00	-10.724,00
1/419000-757000	Transfers an private Organisationen ohne Erwerbszweck	2234	3234	27	941,89	1.300,00	-358,11	941,89	1.300,00	-358,11
Summe Mittelverw.	419 Sonstige Einrichtungen und Maßnahmen				653.417,89	667.500,00	-14.082,11	653.417,89	667.500,00	-14.082,11
	41 Allgemeine öffentliche Wohlfahrt				653.417,89	667.500,00	-14.082,11	653.417,89	667.500,00	-14.082,11
Saldo	419 Sonstige Einrichtungen und Maßnahmen				-653.417,89	-667.500,00	14.082,11	-653.417,89	-667.500,00	14.082,11
	41 Allgemeine öffentliche Wohlfahrt				-653.417,89	-667.500,00	14.082,11	-653.417,89	-667.500,00	14.082,11
43	Jugendwohlfahrt									
439	Sonstige Einrichtungen und Maßnahmen									
439000	Sonstige Einrichtungen und Maßnahmen									
Mittelaufbringung (Erträge, Einzahlungen)										
Summe Mittelaufbr.	439 Sonstige Einrichtungen und Maßnahmen				0,00	0,00	0,00	0,00	0,00	0,00
	43 Jugendwohlfahrt				0,00	0,00	0,00	0,00	0,00	0,00
439000	Sonstige Einrichtungen und Maßnahmen									
Mittelverwendung (Aufwendungen, Auszahlungen)										
1/439000-757000	Transfers an private Organisationen ohne Erwerbszweck	2234	3234	27	7.797,12	8.300,00	-502,88	7.797,12	8.300,00	-502,88
1/439000-768000	Sonstige Transfers an private Haushalte (Windelgutscheine u. Jugendtaxi)	2234	3234	27	2.400,00	3.000,00	-600,00	2.400,00	3.000,00	-600,00
Summe Mittelverw.	439 Sonstige Einrichtungen und Maßnahmen				10.197,12	11.300,00	-1.102,88	10.197,12	11.300,00	-1.102,88
	43 Jugendwohlfahrt				10.197,12	11.300,00	-1.102,88	10.197,12	11.300,00	-1.102,88
Saldo	439 Sonstige Einrichtungen und Maßnahmen				-10.197,12	-11.300,00	1.102,88	-10.197,12	-11.300,00	1.102,88
	43 Jugendwohlfahrt				-10.197,12	-11.300,00	1.102,88	-10.197,12	-11.300,00	1.102,88

		MVAG			Ergebnisrechnung			Finanzierungsrechnung		
		EH	FH	VCQU	RA 2021	VA 2021	RA - VA	RA 2021	VA 2021	RA - VA
46	Familienpolitische Maßnahmen									
469	Sonstige Maßnahmen									
469000	Sonstige Maßnahmen									
Mittelaufbringung (Erträge, Einzahlungen)										
2/469000+829000	Sonstige Erträge	2116	3116	18	239,60	300,00	-60,40	239,60	300,00	-60,40
2/469000+861000	Transfers von Ländern, Landesfonds und Landeskammern (Stammtisch pfleg. Angehörige)	2121	3121	15	280,00	400,00	-120,00	280,00	400,00	-120,00
Summe Mittelaufbr.	469 Sonstige Maßnahmen				519,60	700,00	-180,40	519,60	700,00	-180,40
	46 Familienpolitische Maßnahmen				519,60	700,00	-180,40	519,60	700,00	-180,40
469000	Sonstige Maßnahmen									
Mittelverwendung (Aufwendungen, Auszahlungen)										
1/469000-728000	Entgelte für sonstige Leistungen (Audit Familienfreundliche Gemeinde)	2225	3225	24	0,00	2.000,00	-2.000,00	0,00	2.000,00	-2.000,00
1/469000-757000	Transfers an private Organisationen ohne Erwerbszweck (EKIZ)	2234	3234	27	335,00	400,00	-65,00	335,00	400,00	-65,00
1/469000-768000	Sonstige Massnahmen (Stammt.pfleg. Angehörige, Ekiz-Förd.)	2234	3234	27	6.560,00	6.500,00	60,00	6.560,00	6.500,00	60,00
Summe Mittelverw.	469 Sonstige Maßnahmen				6.895,00	8.900,00	-2.005,00	6.895,00	8.900,00	-2.005,00
	46 Familienpolitische Maßnahmen				6.895,00	8.900,00	-2.005,00	6.895,00	8.900,00	-2.005,00
Saldo	469 Sonstige Maßnahmen				-6.375,40	-8.200,00	1.824,60	-6.375,40	-8.200,00	1.824,60
	46 Familienpolitische Maßnahmen				-6.375,40	-8.200,00	1.824,60	-6.375,40	-8.200,00	1.824,60
48	Wohnbauförderung									
489	Sonstige Maßnahmen									
489000	Sonstige Maßnahmen									
Mittelaufbringung (Erträge, Einzahlungen)										
Summe Mittelaufbr.	489 Sonstige Maßnahmen				0,00	0,00	0,00	0,00	0,00	0,00
	48 Wohnbauförderung				0,00	0,00	0,00	0,00	0,00	0,00
	4 Soziale Wohlfahrt und Wohnbauförderung				519,60	700,00	-180,40	519,60	700,00	-180,40

		MVAG	MVAG	VCQU	Ergebnisrechnung			Finanzierungsrechnung			
					EH	FH		RA 2021	VA 2021	RA - VA	RA 2021
489000	Sonstige Maßnahmen										
	Mittelverwendung (Aufwendungen, Auszahlungen)										
1/489000-757000	Transfers an private Organisationen ohne Erwerbszweck	2234	3234	27	680,00	600,00	80,00	680,00	600,00	80,00	
Summe Mittelverw.	489 Sonstige Maßnahmen				680,00	600,00	80,00	680,00	600,00	80,00	
	48 Wohnbauförderung				680,00	600,00	80,00	680,00	600,00	80,00	
	4 Soziale Wohlfahrt und Wohnbauförderung				671.190,01	688.300,00	-17.109,99	671.190,01	688.300,00	-17.109,99	
Saldo	489 Sonstige Maßnahmen				-680,00	-600,00	-80,00	-680,00	-600,00	-80,00	
	48 Wohnbauförderung				-680,00	-600,00	-80,00	-680,00	-600,00	-80,00	
	4 Soziale Wohlfahrt und Wohnbauförderung				-670.670,41	-687.600,00	16.929,59	-670.670,41	-687.600,00	16.929,59	

		MVAG	MVAG	VCQU	Ergebnisrechnung			Finanzierungsrechnung		
		EH	FH		RA 2021	VA 2021	RA - VA	RA 2021	VA 2021	RA - VA
5 Gesundheit										
51	Gesundheitsdienst									
510	Medizinische Bereichsversorgung									
510000	Medizinische Bereichsversorgung									
Mittelaufbringung (Erträge, Einzahlungen)										
2/510000+816300	Beitr.F.Sonst.Verwalt.Leist.San. Gem.Verb	2114	3114	13	4.702,53	4.700,00	2,53	4.702,53	4.700,00	2,53
Summe Mittelaufbr.	510 Medizinische Bereichsversorgung				4.702,53	4.700,00	2,53	4.702,53	4.700,00	2,53
510000	Medizinische Bereichsversorgung									
Mittelverwendung (Aufwendungen, Auszahlungen)										
1/510000-728000	Entgelte für sonstige Leistungen (Obduktionskosten)	2225	3225	24	0,00	100,00	-100,00	0,00	100,00	-100,00
1/510000-751100	Transfers an Länder, Landesfonds und Landeskammern (Gmd.arzt)	2231	3231	26	9.441,62	14.100,00	-4.658,38	9.441,62	14.100,00	-4.658,38
Summe Mittelverw.	510 Medizinische Bereichsversorgung				9.441,62	14.200,00	-4.758,38	9.441,62	14.200,00	-4.758,38
Saldo	510 Medizinische Bereichsversorgung				-4.739,09	-9.500,00	4.760,91	-4.739,09	-9.500,00	4.760,91
512	Sonstige medizinische Beratung und Betreuung									
512000	Sonstige med. Beratung und Betreuung									
Mittelaufbringung (Erträge, Einzahlungen)										
Summe Mittelaufbr.	512 Sonstige medizinische Beratung und Betreuung				0,00	0,00	0,00	0,00	0,00	0,00
512000	Sonstige med. Beratung und Betreuung									
Mittelverwendung (Aufwendungen, Auszahlungen)										
1/512000-752000	Lfd. TZ an Gesunde Gemeinde	2231	3231	26	2.259,00	2.300,00	-41,00	2.259,00	2.300,00	-41,00
Summe Mittelverw.	512 Sonstige medizinische Beratung und Betreuung				2.259,00	2.300,00	-41,00	2.259,00	2.300,00	-41,00
Saldo	512 Sonstige medizinische Beratung und Betreuung				-2.259,00	-2.300,00	41,00	-2.259,00	-2.300,00	41,00
519	Sonstige Einrichtungen und Maßnahmen									
519100	Sonstige Einrichtungen und Maßnahmen – Corona-Virus									
Mittelaufbringung (Erträge, Einzahlungen)										
2/519100+829000	Sonstige Erträge	2116	3116	18	1.540,10	1.000,00	540,10	1.540,10	1.000,00	540,10
Summe Mittelaufbr.	519 Sonstige Einrichtungen und Maßnahmen				1.540,10	1.000,00	540,10	1.540,10	1.000,00	540,10
	51 Gesundheitsdienst				6.242,63	5.700,00	542,63	6.242,63	5.700,00	542,63
519100	Sonstige Einrichtungen und Maßnahmen – Corona-Virus									
Mittelverwendung (Aufwendungen, Auszahlungen)										
1/519100-728000	Entgelte für sonstige Leistungen	2225	3225	24	0,00	1.000,00	-1.000,00	170,00	1.000,00	-830,00
Summe Mittelverw.	519 Sonstige Einrichtungen und Maßnahmen				0,00	1.000,00	-1.000,00	170,00	1.000,00	-830,00

		MVAG	MVAG	VCQU	Ergebnisrechnung			Finanzierungsrechnung				
					EH	FH		RA 2021	VA 2021	RA - VA	RA 2021	VA 2021
	51		Gesundheitsdienst				11.700,62	17.500,00	-5.799,38	11.870,62	17.500,00	-5.629,38
Saldo	519		Sonstige Einrichtungen und Maßnahmen				1.540,10	0,00	1.540,10	1.370,10	0,00	1.370,10
	51		Gesundheitsdienst				-5.457,99	-11.800,00	6.342,01	-5.627,99	-11.800,00	6.172,01
	52		Umweltschutz									
	521		Reinhaltung der Gewässer									
	521000		Reinhaltung der Gewässer									
Mittelaufbringung (Erträge, Einzahlungen)												
Summe Mittelaufbr.	521		Reinhaltung der Gewässer				0,00	0,00	0,00	0,00	0,00	0,00
521000			Reinhaltung der Gewässer									
Mittelverwendung (Aufwendungen, Auszahlungen)												
1/521000-720899			Vergütungen (Bauhof und Fuhrpark)	2225	3225	24	1.204,42	500,00	704,42	1.204,42	500,00	704,42
Summe Mittelverw.	521		Reinhaltung der Gewässer				1.204,42	500,00	704,42	1.204,42	500,00	704,42
Saldo	521		Reinhaltung der Gewässer				-1.204,42	-500,00	-704,42	-1.204,42	-500,00	-704,42
	522		Reinhaltung der Luft									
	522000		Umweltförderung									
Mittelaufbringung (Erträge, Einzahlungen)												
2/522000+813000			Erträge aus der Auflösung von Investitionszuschüssen (Kapitaltransfers)		2127		333,33	300,00	33,33	0,00	0,00	0,00
Summe Mittelaufbr.	522		Reinhaltung der Luft				333,33	300,00	33,33	0,00	0,00	0,00
522000			Umweltförderung									
Mittelverwendung (Aufwendungen, Auszahlungen)												
1/522000-680000			Planmäßige Abschreibung		2226		420,40	400,00	20,40	0,00	0,00	0,00
Summe Mittelverw.	522		Reinhaltung der Luft				420,40	400,00	20,40	0,00	0,00	0,00
Saldo	522		Reinhaltung der Luft				-87,07	-100,00	12,93	0,00	0,00	0,00
	523		Lärmbekämpfung									
	523000		Lärmbekämpfung									
Mittelaufbringung (Erträge, Einzahlungen)												
Summe Mittelaufbr.	523		Lärmbekämpfung				0,00	0,00	0,00	0,00	0,00	0,00
523000			Lärmbekämpfung									
Mittelverwendung (Aufwendungen, Auszahlungen)												
1/523000-680000			Planmäßige Abschreibung		2226		8.692,59	8.700,00	-7,41	0,00	0,00	0,00
Summe Mittelverw.	523		Lärmbekämpfung				8.692,59	8.700,00	-7,41	0,00	0,00	0,00
Saldo	523		Lärmbekämpfung				-8.692,59	-8.700,00	7,41	0,00	0,00	0,00

		MVAG			Ergebnisrechnung			Finanzierungsrechnung		
		EH	FH	VCQU	RA 2021	VA 2021	RA - VA	RA 2021	VA 2021	RA - VA
528	Tierkörperbeseitigung									
528000	Tierkörperbeseitigung									
Mittelaufbringung (Erträge, Einzahlungen)										
Summe Mittelaufbr.	528	Tierkörperbeseitigung			0,00	0,00	0,00	0,00	0,00	0,00
	52	Umweltschutz			333,33	300,00	33,33	0,00	0,00	0,00
528000	Tierkörperbeseitigung									
Mittelverwendung (Aufwendungen, Auszahlungen)										
1/528000-755000	Transfers an Unternehmen und andere	2233	3233	27	6.997,96	7.000,00	-2,04	6.997,96	7.000,00	-2,04
Summe Mittelverw.	528	Tierkörperbeseitigung			6.997,96	7.000,00	-2,04	6.997,96	7.000,00	-2,04
	52	Umweltschutz			17.315,37	16.600,00	715,37	8.202,38	7.500,00	702,38
Saldo	528	Tierkörperbeseitigung			-6.997,96	-7.000,00	2,04	-6.997,96	-7.000,00	2,04
	52	Umweltschutz			-16.982,04	-16.300,00	-682,04	-8.202,38	-7.500,00	-702,38
53	Rettungs- und Warndienste									
530	Rettungsdienste									
530000	Rettungsdienste									
Mittelaufbringung (Erträge, Einzahlungen)										
Summe Mittelaufbr.	530	Rettungsdienste			0,00	0,00	0,00	0,00	0,00	0,00
	53	Rettungs- und Warndienste			0,00	0,00	0,00	0,00	0,00	0,00
530000	Rettungsdienste									
Mittelverwendung (Aufwendungen, Auszahlungen)										
1/530000-757000	Transfers an private Organisationen ohne Erwerbszweck (Rettungsbeitrag)	2234	3234	27	18.511,36	18.300,00	211,36	18.511,36	18.300,00	211,36
1/530000-757100	Transfers an private Organisationen ohne Erwerbszweck (Notarzteinsatzfahrzeug)	2234	3234	27	1.708,98	1.600,00	108,98	1.708,98	1.600,00	108,98
Summe Mittelverw.	530	Rettungsdienste			20.220,34	19.900,00	320,34	20.220,34	19.900,00	320,34
	53	Rettungs- und Warndienste			20.220,34	19.900,00	320,34	20.220,34	19.900,00	320,34
Saldo	530	Rettungsdienste			-20.220,34	-19.900,00	-320,34	-20.220,34	-19.900,00	-320,34
	53	Rettungs- und Warndienste			-20.220,34	-19.900,00	-320,34	-20.220,34	-19.900,00	-320,34

	MVAG	MVAG	VCQU	Ergebnisrechnung			Finanzierungsrechnung				
				EH	FH		RA 2021	VA 2021	RA - VA	RA 2021	VA 2021
56											
562											
562000											
Mittelaufbringung (Erträge, Einzahlungen)											
2/562000+828000	Rückersätze von Aufwendungen (Gutschrift Krankenanstaltenbeitrag)	2116	3116	18	24.364,00	24.300,00	64,00	24.364,00	24.300,00	64,00	
Summe Mittelaufbr.	562 Sprengelbeiträge				24.364,00	24.300,00	64,00	24.364,00	24.300,00	64,00	
	56 Krankenanstalten anderer Rechtsträger				24.364,00	24.300,00	64,00	24.364,00	24.300,00	64,00	
	5 Gesundheit				30.939,96	30.300,00	639,96	30.606,63	30.000,00	606,63	
562000	Sprengelbeiträge										
Mittelverwendung (Aufwendungen, Auszahlungen)											
1/562000-751000	Transfer an Länder, Landesfonds und Landeskammern (Krankenanstaltenbeitrag)	2231	3231	26	538.926,00	538.900,00	26,00	538.926,00	538.900,00	26,00	
Summe Mittelverw.	562 Sprengelbeiträge				538.926,00	538.900,00	26,00	538.926,00	538.900,00	26,00	
	56 Krankenanstalten anderer Rechtsträger				538.926,00	538.900,00	26,00	538.926,00	538.900,00	26,00	
	5 Gesundheit				588.162,33	592.900,00	-4.737,67	579.219,34	583.800,00	-4.580,66	
Saldo	562 Sprengelbeiträge				-514.562,00	-514.600,00	38,00	-514.562,00	-514.600,00	38,00	
	56 Krankenanstalten anderer Rechtsträger				-514.562,00	-514.600,00	38,00	-514.562,00	-514.600,00	38,00	
	5 Gesundheit				-557.222,37	-562.600,00	5.377,63	-548.612,71	-553.800,00	5.187,29	

		MVAG	MVAG	VCQU	Ergebnisrechnung			Finanzierungsrechnung		
		EH	FH		RA 2021	VA 2021	RA - VA	RA 2021	VA 2021	RA - VA
6 Straßen- und Wasserbau, Verkehr										
61	Straßenbau									
612	Gemeindestraßen									
612000	Gemeindestraßen									
Mittelaufbringung (Erträge, Einzahlungen)										
2/612000+813000	Erträge aus der Auflösung von Investitionszuschüssen (Kapitaltransfers)	2127			97.368,18	96.500,00	868,18	0,00	0,00	0,00
2/612000+850000	Interessentenbeiträge	2111	3111	10	11.528,22	10.000,00	1.528,22	6.771,89	10.000,00	-3.228,11
2/612000+868000	Lfd. Transferzahlungen von privaten Haushalten (Strafgelder)	2124	3124	16	5.975,00	5.000,00	975,00	5.975,00	5.000,00	975,00
Summe Mittelaufbr.	612000 Gemeindestraßen				114.871,40	111.500,00	3.371,40	12.746,89	15.000,00	-2.253,11
612000	Gemeindestraßen									
Mittelverwendung (Aufwendungen, Auszahlungen)										
1/612000-611000	Instandhaltung von Straßenbauten	2224	3224	24	24.174,08	10.000,00	14.174,08	32.649,17	10.000,00	22.649,17
1/612000-680000	Planmäßige Abschreibung	2226			148.320,79	148.500,00	-179,21	0,00	0,00	0,00
1/612000-720899	Vergütungen (Bauhof und Fuhrpark)	2225	3225	24	36.212,50	32.000,00	4.212,50	36.212,50	32.000,00	4.212,50
1/612000-722000	Rückersätze von Erträgen (Rückzahlung von KIG-2017)	2225	3225	24	4.400,99	0,00	4.400,99	4.400,99	0,00	4.400,99
1/612000-728000	Entgelte für sonstige Leistungen	2225	3225	24	116,00	500,00	-384,00	116,00	500,00	-384,00
Summe Mittelverw.	612000 Gemeindestraßen				213.224,36	191.000,00	22.224,36	73.378,66	42.500,00	30.878,66
Saldo	612000 Gemeindestraßen				-98.352,96	-79.500,00	-18.852,96	-60.631,77	-27.500,00	-33.131,77
612001	Sanierung Habacher Gemeindestraße									
Mittelaufbringung (Erträge, Einzahlungen)										
6/612001+301000	Kapitaltransfers von Ländern, Landesfonds und Landeskammern (LZ)		3331	1 33	0,00	0,00	0,00	9.000,00	0,00	9.000,00
Summe Mittelaufbr.	612001 Sanierung Habacher Gemeindestraße				0,00	0,00	0,00	9.000,00	0,00	9.000,00
612001	Sanierung Habacher Gemeindestraße									
Mittelverwendung (Aufwendungen, Auszahlungen)										
5/612001-002000	Straßenbauten		3412	1 40	0,00	0,00	0,00	40.086,36	0,00	40.086,36
1/612001-680000	Planmäßige Abschreibung	2226			0,00	100,00	-100,00	0,00	0,00	0,00
Summe Mittelverw.	612001 Sanierung Habacher Gemeindestraße				0,00	100,00	-100,00	40.086,36	0,00	40.086,36
Saldo	612001 Sanierung Habacher Gemeindestraße				0,00	-100,00	100,00	-31.086,36	0,00	-31.086,36

	MVAG	MVAG	VCQU	Ergebnisrechnung			Finanzierungsrechnung				
				EH	FH		RA 2021	VA 2021	RA - VA	RA 2021	VA 2021
612002	Straßensanierung 2021 - KIP Projekt										
Mittelaufbringung (Erträge, Einzahlungen)											
6/612002+300000			3331 1 33			0,00	0,00	0,00	176.436,48	176.500,00	-63,52
	Kapitaltransfers von Bund, Bundesfonds und Bundeskammern (KIG-Mittel 2020 bei Investitionen)										
6/612002+301000			3331 1 33			0,00	0,00	0,00	20.000,00	0,00	20.000,00
	Kapitaltransfers von Ländern, Landesfonds und Landeskammern (LZ)										
6/612002+301100			3331 1 33			0,00	0,00	0,00	35.047,00	88.300,00	-53.253,00
	Kapitaltransfers von Ländern, Landesfonds und Landeskammern (BZ Sonderzuschuss KIG-Mittel 2020)										
6/612002+346000			3514 1 55			0,00	0,00	0,00	200.000,00	0,00	200.000,00
	Investitionsdarlehen von Finanzunternehmen										
6/612002+829900	2116	3116	1 18			31.616,61	32.300,00	-683,39	31.616,61	32.300,00	-683,39
	Verrechnung zwischen operativer Gebarung u. Projekten - allgemeiner Zuführungsbetrag										
6/612002+895000	2301		1			0,00	23.600,00	-23.600,00	0,00	0,00	0,00
	Entnahmen von allgemeinen Haushaltsrücklagen										
Summe Mittelaufbr.	612002	Straßensanierung 2021 - KIP Projekt				31.616,61	55.900,00	-24.283,39	463.100,09	297.100,00	166.000,09
612002	Straßensanierung 2021 - KIP Projekt										
Mittelverwendung (Aufwendungen, Auszahlungen)											
5/612002-002000			3412 1 40			0,00	0,00	0,00	406.308,43	353.000,00	53.308,43
	Straßenbauten										
Summe Mittelverw.	612002	Straßensanierung 2021 - KIP Projekt				0,00	0,00	0,00	406.308,43	353.000,00	53.308,43
Saldo	612002	Straßensanierung 2021 - KIP Projekt				31.616,61	55.900,00	-24.283,39	56.791,66	-55.900,00	112.691,66
612003	Aufschließung Straße "Pomedt II"										
Mittelaufbringung (Erträge, Einzahlungen)											
6/612003+301000			3331 1 33			0,00	0,00	0,00	0,00	18.000,00	-18.000,00
	Kapitaltransfers von Ländern, Landesfonds und Landeskammern (LZ)										
6/612003+307100			3334 1 34			0,00	0,00	0,00	0,00	10.000,00	-10.000,00
	Kapitaltransfers von privaten Haushalten und privaten Organisationen ohne Erwerbszweck und andere - I-Beitrag										
6/612003+307300			3334 1 34			0,00	0,00	0,00	0,00	33.000,00	-33.000,00
	Kapitaltransfers von privaten Haushalten und privaten Organisationen ohne Erwerbszweck und andere - Infrastrukturkostenbeitrag										
Summe Mittelaufbr.	612003	Aufschließung Straße "Pomedt II"				0,00	0,00	0,00	0,00	61.000,00	-61.000,00

	MVAG	MVAG	VCQU	Ergebnisrechnung			Finanzierungsrechnung						
				EH	FH		RA 2021	VA 2021	RA - VA	RA 2021	VA 2021	RA - VA	
612003													
				Aufschließung Straße "Pomedt II"									
				Mittelverwendung (Aufwendungen, Auszahlungen)									
5/612003-002000					3412	1	40	0,00	0,00	0,00	0,00	72.000,00	-72.000,00
5/612003-010100					3413	1	40	0,00	0,00	0,00	0,00	11.000,00	-11.000,00
Summe Mittelverw.	612003							0,00	0,00	0,00	0,00	83.000,00	-83.000,00
Saldo	612003							0,00	0,00	0,00	0,00	-22.000,00	22.000,00
612019													
				Erschließung 2019									
				Mittelaufbringung (Erträge, Einzahlungen)									
6/612019+307101					3334	1	34	0,00	0,00	0,00	6.771,89	0,00	6.771,89
6/612019+307102					3334	1	34	0,00	0,00	0,00	23.051,75	0,00	23.051,75
6/612019+307103					3334	1	34	0,00	0,00	0,00	38.244,89	0,00	38.244,89
6/612019+307204					3334	1	34	0,00	0,00	0,00	1.657,61	0,00	1.657,61
6/612019+307206					3334	1	34	0,00	0,00	0,00	1.779,44	0,00	1.779,44
6/612019+307305					3334	1	34	0,00	0,00	0,00	898,85	0,00	898,85
Summe Mittelaufbr.	612019							0,00	0,00	0,00	72.404,43	0,00	72.404,43
612019				Erschließung 2019									
				Mittelverwendung (Aufwendungen, Auszahlungen)									
5/612019-002000					3412	1	40	0,00	0,00	0,00	11.783,64	0,00	11.783,64
5/612019-004000					3412	1	40	0,00	0,00	0,00	4.879,68	0,00	4.879,68
5/612019-004001					3412	1	40	0,00	0,00	0,00	31.983,95	0,00	31.983,95
Summe Mittelverw.	612019							0,00	0,00	0,00	48.647,27	0,00	48.647,27
Saldo	612019							0,00	0,00	0,00	23.757,16	0,00	23.757,16

			MVAG	MVAG	VCQU	Ergebnisrechnung			Finanzierungsrechnung		
			EH	FH		RA 2021	VA 2021	RA - VA	RA 2021	VA 2021	RA - VA
612020	Errichtung Brücke über Dammbach										
Mittelaufbringung (Erträge, Einzahlungen)											
6/612020+829900	Verrechnung zwischen operativer Gebahrung und Projekten- allgemeiner Zuführungsbetrag		2116	3116	1 18	1.944,00	0,00	1.944,00	1.944,00	0,00	1.944,00
Summe Mittelaufbr.	612020	Errichtung Brücke über Dammbach				1.944,00	0,00	1.944,00	1.944,00	0,00	1.944,00
612020	Errichtung Brücke über Dammbach										
Mittelverwendung (Aufwendungen, Auszahlungen)											
5/612020-005000	Anlagen zu Straßenbauten			3412	1 40	0,00	0,00	0,00	1.944,00	0,00	1.944,00
Summe Mittelverw.	612020	Errichtung Brücke über Dammbach				0,00	0,00	0,00	1.944,00	0,00	1.944,00
Saldo	612020	Errichtung Brücke über Dammbach				1.944,00	0,00	1.944,00	0,00	0,00	0,00
612190	Begleitweg Dorf a.d. Pram										
Mittelaufbringung (Erträge, Einzahlungen)											
Summe Mittelaufbr.	612190	Begleitweg Dorf a.d. Pram				0,00	0,00	0,00	0,00	0,00	0,00
612190	Begleitweg Dorf a.d. Pram										
Mittelverwendung (Aufwendungen, Auszahlungen)											
5/612190-002000	Straßenbauten			3412	1 40	0,00	0,00	0,00	8.181,45	0,00	8.181,45
Summe Mittelverw.	612190	Begleitweg Dorf a.d. Pram				0,00	0,00	0,00	8.181,45	0,00	8.181,45
Saldo	612190	Begleitweg Dorf a.d. Pram				0,00	0,00	0,00	-8.181,45	0,00	-8.181,45
612550	Zuführ Rücklage Verkehr										
Mittelaufbringung (Erträge, Einzahlungen)											
Summe Mittelaufbr.	612550	Zuführ Rücklage Verkehr				0,00	0,00	0,00	0,00	0,00	0,00
	612	Gemeindestraßen				148.432,01	167.400,00	-18.967,99	559.195,41	373.100,00	186.095,41
612550	Zuführ Rücklage Verkehr										
Mittelverwendung (Aufwendungen, Auszahlungen)											
5/612550-794500	Zuweisung an zweckgebundene Haushaltsrücklagen - Aufschließungsbeiträge Verkehr		2401		5	0,00	2.800,00	-2.800,00	0,00	0,00	0,00
Summe Mittelverw.	612550	Zuführ Rücklage Verkehr				0,00	2.800,00	-2.800,00	0,00	0,00	0,00
Saldo	612550	Zuführ Rücklage Verkehr				0,00	-2.800,00	2.800,00	0,00	0,00	0,00
	612	Gemeindestraßen				213.224,36	193.900,00	19.324,36	578.546,17	478.500,00	100.046,17
Saldo	612	Gemeindestraßen				-64.792,35	-26.500,00	-38.292,35	-19.350,76	-105.400,00	86.049,24

		MVAG			Ergebnisrechnung			Finanzierungsrechnung		
		EH	FH	VCQU	RA 2021	VA 2021	RA - VA	RA 2021	VA 2021	RA - VA
616	Sonstige Straßen und Wege									
616000	Konkurrenzstraßen									
Mittelaufbringung (Erträge, Einzahlungen)										
2/616000+813000	Erträge aus der Auflösung von Investitionszuschüssen (Kapitaltransfers)	2127			20.295,41	20.300,00	-4,59	0,00	0,00	0,00
Summe Mittelaufbr.	616000 Konkurrenzstraßen				20.295,41	20.300,00	-4,59	0,00	0,00	0,00
616000	Konkurrenzstraßen									
Mittelverwendung (Aufwendungen, Auszahlungen)										
1/616000-611000	Instandhaltung von Straßenbauten	2224	3224	24	490,00	0,00	490,00	490,00	0,00	490,00
1/616000-680000	Planmäßige Abschreibung	2226			33.711,06	33.700,00	11,06	0,00	0,00	0,00
1/616000-752000	Transfers an Gemeinden, Gemeindeverbände und Gemeindefonds	2231	3231	26	6.012,00	6.000,00	12,00	6.012,00	6.000,00	12,00
Summe Mittelverw.	616000 Konkurrenzstraßen				40.213,06	39.700,00	513,06	6.502,00	6.000,00	502,00
Saldo	616000 Konkurrenzstraßen				-19.917,65	-19.400,00	-517,65	-6.502,00	-6.000,00	-502,00
616001	Instandsetzung GW Hirschleiten									
Mittelaufbringung (Erträge, Einzahlungen)										
6/616001+829900	Verrechnung zwischen operativer Gebarung und Projekten - allgemeine Zuführungsbeträge	2116	3116	1 18	5.070,56	0,00	5.070,56	5.070,56	0,00	5.070,56
Summe Mittelaufbr.	616001 Instandsetzung GW Hirschleiten				5.070,56	0,00	5.070,56	5.070,56	0,00	5.070,56
	616 Sonstige Straßen und Wege				25.365,97	20.300,00	5.065,97	5.070,56	0,00	5.070,56
616001	Instandsetzung GW Hirschleiten									
Mittelverwendung (Aufwendungen, Auszahlungen)										
Summe Mittelverw.	616001 Instandsetzung GW Hirschleiten				0,00	0,00	0,00	0,00	0,00	0,00
Saldo	616001 Instandsetzung GW Hirschleiten				5.070,56	0,00	5.070,56	5.070,56	0,00	5.070,56
	616 Sonstige Straßen und Wege				40.213,06	39.700,00	513,06	6.502,00	6.000,00	502,00
Saldo	616 Sonstige Straßen und Wege				-14.847,09	-19.400,00	4.552,91	-1.431,44	-6.000,00	4.568,56

		MVAG			Ergebnisrechnung			Finanzierungsrechnung		
		EH	FH	VCQU	RA 2021	VA 2021	RA - VA	RA 2021	VA 2021	RA - VA
617	Bauhöfe									
617000	Bauhöfe									
Mittelaufbringung (Erträge, Einzahlungen)										
2/617000+801000	Veräußerungen von Grundstücken und Grundstückseinrichtungen	2116	3312	30	5.000,00	0,00	5.000,00	5.000,00	0,00	5.000,00
2/617000+816399	Vergütungen (Abgeltung der Bauhofkosten)	2114	3114	13	3.970,80	3.400,00	570,80	3.970,80	3.400,00	570,80
2/617000+816899	Vergütungen	2114	3114	13	157.217,98	153.700,00	3.517,98	157.217,98	153.700,00	3.517,98
2/617000+829000	Sonstige Erträge	2116	3116	18	140,00	100,00	40,00	140,00	100,00	40,00
Summe Mittelaufbr.	617 Bauhöfe				166.328,78	157.200,00	9.128,78	166.328,78	157.200,00	9.128,78
	61 Straßenbau				340.126,76	344.900,00	-4.773,24	730.594,75	530.300,00	200.294,75

		MVAG	MVAG	VCQU	Ergebnisrechnung			Finanzierungsrechnung		
		EH	FH		RA 2021	VA 2021	RA - VA	RA 2021	VA 2021	RA - VA
617000	Bauhöfe									
Mittelverwendung (Aufwendungen, Auszahlungen)										
1/617000-020000	Maschinen und maschinelle Anlagen		3414	2 41	0,00	0,00	0,00	6.021,12	0,00	6.021,12
1/617000-030000	Werkzeuge		3414	2 41	0,00	0,00	0,00	2.449,02	1.500,00	949,02
1/617000-042000	Amts-, Betriebs- und Geschäftsausstattung		3415	2 41	0,00	0,00	0,00	1.887,60	700,00	1.187,60
1/617000-400000	Geringwertige Wirtschaftsgüter des Anlagevermögens	2221	3221	23	3.617,44	3.500,00	117,44	3.617,44	3.500,00	117,44
1/617000-452000	Treibstoffe	2221	3221	23	751,32	500,00	251,32	751,32	500,00	251,32
1/617000-456000	Schreib-, Zeichen- und sonstige Büromittel	2221	3221	23	40,42	0,00	40,42	40,42	0,00	40,42
1/617000-458000	Mittel zur ärztlichen Betreuung und Gesundheitsvorsorge	2221	3221	23	32,00	100,00	-68,00	32,00	100,00	-68,00
1/617000-459000	Sonstige Verbrauchsgüter	2221	3221	23	1.895,94	2.000,00	-104,06	1.970,27	2.000,00	-29,73
1/617000-511000	Geldbezüge Vertragsbed.handwerkli. Verwend	2211	3211	20	106.377,24	103.100,00	3.277,24	106.377,24	103.100,00	3.277,24
1/617000-523000	Geldbezüge der nicht ganzjährig beschäftigten Arbeiter	2211	3211	20	928,60	0,00	928,60	928,60	0,00	928,60
1/617000-541000	Sachbezüge Vertragsbed.handwerkli. Verwend	2213	3213		708,57	1.000,00	-291,43	748,56	1.000,00	-251,44
1/617000-565000	Mehrleistungsvergütungen	2211	3211	20	1.538,76	1.000,00	538,76	1.538,76	1.000,00	538,76
1/617000-567000	Belohnungen, Geldaushilfen und Leistungsprämien	2213	3213	20	1.200,00	0,00	1.200,00	1.200,00	0,00	1.200,00
1/617000-580000	Dienstgeberbeiträge zum Ausgleichsfonds für Familienbeihilfen	2212	3212	20	3.429,72	3.500,00	-70,28	3.429,72	3.500,00	-70,28
1/617000-582000	Sozialversicherungsbeiträge	2212	3212	20	24.758,22	24.000,00	758,22	24.758,22	24.000,00	758,22
1/617000-592000	Dotierung von Rückstellungen für Jubiläumszuwendungen	2214			252,69	300,00	-47,31	0,00	0,00	0,00
1/617000-593000	Dotierung von Rückstellungen für nicht konsumierte Urlaube	2214			4.198,23	0,00	4.198,23	0,00	0,00	0,00
1/617000-600000	Strom	2222	3222	24	327,80	500,00	-172,20	327,80	500,00	-172,20
1/617000-600001	Gas	2222	3222	24	201,75	500,00	-298,25	201,75	500,00	-298,25
1/617000-614000	Instandhaltung von Gebäuden und Bauten	2224	3224	24	416,50	100,00	316,50	416,50	100,00	316,50
1/617000-616000	Instandhaltung von Maschinen und maschinellen Anlagen	2224	3224	24	306,02	1.000,00	-693,98	306,02	1.000,00	-693,98
1/617000-617000	Instandhaltung von Fahrzeugen	2224	3224	24	0,00	1.000,00	-1.000,00	0,00	1.000,00	-1.000,00
1/617000-618000	Instandhaltung von sonstigen Anlagen	2224	3224	24	0,00	200,00	-200,00	0,00	200,00	-200,00
1/617000-631000	Telekommunikationsdienste	2222	3222	24	1.117,19	600,00	517,19	1.117,19	600,00	517,19
1/617000-670000	Versicherungen	2222	3222	24	7,11	200,00	-192,89	7,11	200,00	-192,89
1/617000-680000	Planmäßige Abschreibung	2226			3.301,51	2.700,00	601,51	0,00	0,00	0,00

		MVAG			Ergebnisrechnung			Finanzierungsrechnung		
		EH	FH	VCQU	RA 2021	VA 2021	RA - VA	RA 2021	VA 2021	RA - VA
1/617000-683000	Verluste aus dem Abgang von Sachanlagen und immateriellen Vermögenswerten	2226			4.438,35	0,00	4.438,35	0,00	0,00	0,00
1/617000-710000	Öffentliche Abgaben (Grundsteuer)	2225	3225	24	525,18	300,00	225,18	525,18	300,00	225,18
1/617000-711000	Gebühren für die Benützung von Gemeindeeinrichtungen und -anlagen gemäß FAG (Ka/Wa/Müll)	2225	3225	24	1.323,68	1.500,00	-176,32	1.323,68	1.500,00	-176,32
1/617000-720799	Vergütungen (Personalkosten Musikschule)	2225	3225	24	160,58	200,00	-39,42	160,58	200,00	-39,42
1/617000-720899	Vergütungen (Bauhof und Fuhrpark)	2225	3225	24	1.780,52	700,00	1.080,52	1.780,52	700,00	1.080,52
1/617000-724000	Reisegebühren	2225	3225	24	93,19	300,00	-206,81	93,19	300,00	-206,81
1/617000-728000	Entgelte für sonstige Leistungen	2225	3225	24	1.432,51	1.000,00	432,51	2.474,11	1.000,00	1.474,11
1/617000-729000	Sonstige Aufwendungen	2225	3225	24	1.619,28	100,00	1.519,28	1.619,28	100,00	1.519,28
1/617000-752000	Lfd. Transferzahlungen an Gemeinde Zell (Bauhof)	2231	3231	26	7.334,53	7.300,00	34,53	7.334,53	7.300,00	34,53
Summe Mittelverw.	617 Bauhöfe				174.114,85	157.200,00	16.914,85	173.437,73	156.400,00	17.037,73
	61 Straßenbau				427.552,27	390.800,00	36.752,27	758.485,90	640.900,00	117.585,90
Saldo	617 Bauhöfe				-7.786,07	0,00	-7.786,07	-7.108,95	800,00	-7.908,95
	61 Straßenbau				-87.425,51	-45.900,00	-41.525,51	-27.891,15	-110.600,00	82.708,85
63	Schutzwasserbau									
631	Konkurrenzgewässer									
631000	Konkurrenzgewässer									
Mittelaufbringung (Erträge, Einzahlungen)										
Summe Mittelaufbr.	631 Konkurrenzgewässer				0,00	0,00	0,00	0,00	0,00	0,00
	63 Schutzwasserbau				0,00	0,00	0,00	0,00	0,00	0,00
631000	Konkurrenzgewässer									
Mittelverwendung (Aufwendungen, Auszahlungen)										
1/631000-752000	Transfers an Gemeinden, Gemeindeverbände und Gemeindefonds	2231	3231	26	2.501,55	5.000,00	-2.498,45	2.501,55	5.000,00	-2.498,45
Summe Mittelverw.	631 Konkurrenzgewässer				2.501,55	5.000,00	-2.498,45	2.501,55	5.000,00	-2.498,45
	63 Schutzwasserbau				2.501,55	5.000,00	-2.498,45	2.501,55	5.000,00	-2.498,45
Saldo	631 Konkurrenzgewässer				-2.501,55	-5.000,00	2.498,45	-2.501,55	-5.000,00	2.498,45
	63 Schutzwasserbau				-2.501,55	-5.000,00	2.498,45	-2.501,55	-5.000,00	2.498,45

	MVAG	MVAG	VCQU	Ergebnisrechnung			Finanzierungsrechnung				
				EH	FH		RA 2021	VA 2021	RA - VA	RA 2021	VA 2021
64											
640											
640000											
Mittelaufbringung (Erträge, Einzahlungen)											
2/640000+829000	Sonstige Erträge	2116	3116	18	481,92	0,00	481,92	481,92	0,00	481,92	
Summe Mittelaufbr.	640				481,92	0,00	481,92	481,92	0,00	481,92	
640000											
Mittelverwendung (Aufwendungen, Auszahlungen)											
1/640000-400000	Geringwertige Wirtschaftsgüter des Anlagevermögens (Verkehrszeichen)	2221	3221	23	3.131,59	1.500,00	1.631,59	3.131,59	1.500,00	1.631,59	
1/640000-720899	Vergütungen (Bauhof und Fuhrpark)	2225	3225	24	4.754,05	600,00	4.154,05	4.754,05	600,00	4.154,05	
1/640000-728000	Entgelte für sonstige Leistungen (Bodenmarkierungen)	2225	3225	24	0,00	2.000,00	-2.000,00	0,00	2.000,00	-2.000,00	
Summe Mittelverw.	640				7.885,64	4.100,00	3.785,64	7.885,64	4.100,00	3.785,64	
Saldo	640				-7.403,72	-4.100,00	-3.303,72	-7.403,72	-4.100,00	-3.303,72	
649											
649000											
Mittelaufbringung (Erträge, Einzahlungen)											
2/649000+813000	Erträge aus der Auflösung von Investitionszuschüssen (Kapitaltransfers)	2127			115,08	100,00	15,08	0,00	0,00	0,00	
Summe Mittelaufbr.	649				115,08	100,00	15,08	0,00	0,00	0,00	
	64				597,00	100,00	497,00	481,92	0,00	481,92	
649000											
Mittelverwendung (Aufwendungen, Auszahlungen)											
1/649000-680000	Planmäßige Abschreibung	2226			638,21	600,00	38,21	0,00	0,00	0,00	
Summe Mittelverw.	649				638,21	600,00	38,21	0,00	0,00	0,00	
	64				8.523,85	4.700,00	3.823,85	7.885,64	4.100,00	3.785,64	
Saldo	649				-523,13	-500,00	-23,13	0,00	0,00	0,00	
	64				-7.926,85	-4.600,00	-3.326,85	-7.403,72	-4.100,00	-3.303,72	
65											
650											
650000											
Mittelaufbringung (Erträge, Einzahlungen)											
Summe Mittelaufbr.	650				0,00	0,00	0,00	0,00	0,00	0,00	
	65				0,00	0,00	0,00	0,00	0,00	0,00	

		MVAG	MVAG	VCQU	Ergebnisrechnung			Finanzierungsrechnung		
		EH	FH		RA 2021	VA 2021	RA - VA	RA 2021	VA 2021	RA - VA
650000	Eisenbahnen									
Mittelverwendung (Aufwendungen, Auszahlungen)										
1/650000-346000	Darlehen (ÖBB-Projekt)		3614	65	0,00	0,00	0,00	13.448,45	13.400,00	48,45
1/650000-346100	Darlehen (Aufschl.strasse)		3614	65	0,00	0,00	0,00	542,94	500,00	42,94
1/650000-650000	Zinsen (ÖBB-Projekt)	2241	3241	25	614,86	800,00	-185,14	614,86	800,00	-185,14
1/650000-650100	Zinsen (Aufschl.strasse)	2241	3241	25	30,04	100,00	-69,96	30,04	100,00	-69,96
Summe Mittelverw.	650 Eisenbahnen				644,90	900,00	-255,10	14.636,29	14.800,00	-163,71
	65 Schienenverkehr				644,90	900,00	-255,10	14.636,29	14.800,00	-163,71
Saldo	650 Eisenbahnen				-644,90	-900,00	255,10	-14.636,29	-14.800,00	163,71
	65 Schienenverkehr				-644,90	-900,00	255,10	-14.636,29	-14.800,00	163,71
69	Verkehr, Sonstiges									
690	Verkehr, Sonstiges									
690000	OÖ Verkehrsverbund									
Mittelaufbringung (Erträge, Einzahlungen)										
2/690000+810000	Erträge aus Leistungen (Schnupperticket)	2114	3114	13	1.436,70	2.000,00	-563,30	1.436,70	2.000,00	-563,30
Summe Mittelaufbr.	690 Verkehr, Sonstiges				1.436,70	2.000,00	-563,30	1.436,70	2.000,00	-563,30
	69 Verkehr, Sonstiges				1.436,70	2.000,00	-563,30	1.436,70	2.000,00	-563,30
	6 Straßen- und Wasserbau, Verkehr				342.160,46	347.000,00	-4.839,54	732.513,37	532.300,00	200.213,37
690000	OÖ Verkehrsverbund									
Mittelverwendung (Aufwendungen, Auszahlungen)										
1/690000-728000	Entgelte für sonstige Leistungen	2225	3225	24	0,00	100,00	-100,00	57,60	100,00	-42,40
1/690000-751000	Lfd. Transferzahlungen an Land (Verkehrsverbund)	2231	3231	26	14.668,00	14.400,00	268,00	14.668,00	14.400,00	268,00
1/690000-768000	Sonstige Transfers an private Haushalte (Schnupperticket)	2234	3234	27	2.969,30	4.000,00	-1.030,70	2.969,30	4.000,00	-1.030,70
Summe Mittelverw.	690 Verkehr, Sonstiges				17.637,30	18.500,00	-862,70	17.694,90	18.500,00	-805,10
	69 Verkehr, Sonstiges				17.637,30	18.500,00	-862,70	17.694,90	18.500,00	-805,10
	6 Straßen- und Wasserbau, Verkehr				456.859,87	419.900,00	36.959,87	801.204,28	683.300,00	117.904,28
Saldo	690 Verkehr, Sonstiges				-16.200,60	-16.500,00	299,40	-16.258,20	-16.500,00	241,80
	69 Verkehr, Sonstiges				-16.200,60	-16.500,00	299,40	-16.258,20	-16.500,00	241,80
	6 Straßen- und Wasserbau, Verkehr				-114.699,41	-72.900,00	-41.799,41	-68.690,91	-151.000,00	82.309,09

	MVAG			Ergebnisrechnung			Finanzierungsrechnung				
	EH	FH	VCQU	RA 2021	VA 2021	RA - VA	RA 2021	VA 2021	RA - VA		
7 Wirtschaftsförderung											
74	Sonstige Förderung der Land- und Forstwirtschaft										
742	Produktionsförderung										
742000	Produktionsförderung										
Mittelaufbringung (Erträge, Einzahlungen)											
Summe Mittelaufbr.	742	Produktionsförderung			0,00	0,00	0,00	0,00	0,00		
	74	Sonstige Förderung der Land- und Forstwirtschaft			0,00	0,00	0,00	0,00	0,00		
742000	Produktionsförderung										
Mittelverwendung (Aufwendungen, Auszahlungen)											
1/742000-757000		Transfers an private Organisationen ohne Erwerbszweck	2234	3234	27	200,00	100,00	100,00	200,00	100,00	100,00
Summe Mittelverw.	742	Produktionsförderung			200,00	100,00	100,00	200,00	100,00	100,00	
	74	Sonstige Förderung der Land- und Forstwirtschaft			200,00	100,00	100,00	200,00	100,00	100,00	
Saldo	742	Produktionsförderung			-200,00	-100,00	-100,00	-200,00	-100,00	-100,00	
	74	Sonstige Förderung der Land- und Forstwirtschaft			-200,00	-100,00	-100,00	-200,00	-100,00	-100,00	
78	Förderung von Handel, Gewerbe und Industrie										
782	Wirtschaftspolitische Maßnahmen										
782000	Wirtschaftspolitische Maßnahmen										
Mittelaufbringung (Erträge, Einzahlungen)											
Summe Mittelaufbr.	782	Wirtschaftspolitische Maßnahmen			0,00	0,00	0,00	0,00	0,00	0,00	
782000	Wirtschaftspolitische Maßnahmen										
Mittelverwendung (Aufwendungen, Auszahlungen)											
1/782000-726000		Mitgliedsbeiträge an Institutionen	2225	3225	24	3.502,50	3.500,00	2,50	3.502,50	3.500,00	2,50
Summe Mittelverw.	782	Wirtschaftspolitische Maßnahmen			3.502,50	3.500,00	2,50	3.502,50	3.500,00	2,50	
Saldo	782	Wirtschaftspolitische Maßnahmen			-3.502,50	-3.500,00	-2,50	-3.502,50	-3.500,00	-2,50	
789	Sonstige Einrichtungen und Maßnahmen										
789000	Sonstige Einrichtungen und Maßnahmen										
Mittelaufbringung (Erträge, Einzahlungen)											
Summe Mittelaufbr.	789	Sonstige Einrichtungen und Maßnahmen			0,00	0,00	0,00	0,00	0,00	0,00	
	78	Förderung von Handel, Gewerbe und Industrie			0,00	0,00	0,00	0,00	0,00	0,00	
	7	Wirtschaftsförderung			0,00	0,00	0,00	0,00	0,00	0,00	

		MVAG			Ergebnisrechnung			Finanzierungsrechnung		
		EH	FH	VCQU	RA 2021	VA 2021	RA - VA	RA 2021	VA 2021	RA - VA
789000	Sonstige Einrichtungen und Maßnahmen									
	Mittelverwendung (Aufwendungen, Auszahlungen)									
1/789000-775000	Kapitaltransfers an Unternehmen und andere (Betriebsgründung)	2233	3433	44	15.719,89	17.000,00	-1.280,11	15.719,89	17.000,00	-1.280,11
Summe Mittelverw.	789 Sonstige Einrichtungen und Maßnahmen				15.719,89	17.000,00	-1.280,11	15.719,89	17.000,00	-1.280,11
	78 Förderung von Handel, Gewerbe und Industrie				19.222,39	20.500,00	-1.277,61	19.222,39	20.500,00	-1.277,61
	7 Wirtschaftsförderung				19.422,39	20.600,00	-1.177,61	19.422,39	20.600,00	-1.177,61
Saldo	789 Sonstige Einrichtungen und Maßnahmen				-15.719,89	-17.000,00	1.280,11	-15.719,89	-17.000,00	1.280,11
	78 Förderung von Handel, Gewerbe und Industrie				-19.222,39	-20.500,00	1.277,61	-19.222,39	-20.500,00	1.277,61
	7 Wirtschaftsförderung				-19.422,39	-20.600,00	1.177,61	-19.422,39	-20.600,00	1.177,61

		MVAG	MVAG	VCQU	Ergebnisrechnung			Finanzierungsrechnung		
		EH	FH		RA 2021	VA 2021	RA - VA	RA 2021	VA 2021	RA - VA
8 Dienstleistungen										
81	Öffentliche Einrichtungen (soweit nicht dem Abschnitt 85 zuzuordnen)									
812	WC-Anlagen									
812000	WC-Anlagen									
Mittelaufbringung (Erträge, Einzahlungen)										
2/812000+813000	Erträge aus der Auflösung von Investitionszuschüssen (Kapitaltransfers)	2127			507,69	500,00	7,69	0,00	0,00	0,00
Summe Mittelaufbr.	812 WC-Anlagen				507,69	500,00	7,69	0,00	0,00	0,00
812000	WC-Anlagen									
Mittelverwendung (Aufwendungen, Auszahlungen)										
1/812000-400000	Geringwertige Wirtschaftsgüter des Anlagevermögens	2221	3221	23	4,99	100,00	-95,01	4,99	100,00	-95,01
1/812000-454000	Reinigungsmittel	2221	3221	23	275,66	200,00	75,66	275,66	200,00	75,66
1/812000-600000	Strom	2222	3222	24	0,00	200,00	-200,00	0,00	200,00	-200,00
1/812000-614000	Instandhaltung von Gebäuden und Bauten	2224	3224	24	171,00	300,00	-129,00	171,00	300,00	-129,00
1/812000-670000	Versicherungen	2222	3222	24	12,12	200,00	-187,88	12,12	200,00	-187,88
1/812000-680000	Planmäßige Abschreibung	2226			1.108,76	1.100,00	8,76	0,00	0,00	0,00
1/812000-700000	Mietzinse	2223	3223	24	960,00	1.000,00	-40,00	960,00	1.000,00	-40,00
1/812000-711000	Gebühren für die Benützung von Gemeindeeinrichtungen und -anlagen gemäß FAG (Ka/Wa/Müll)	2225	3225	24	286,10	200,00	86,10	286,10	200,00	86,10
1/812000-720499	Vergütungen (Personalkosten Freibad)	2225	3225	24	0,00	500,00	-500,00	0,00	500,00	-500,00
1/812000-720699	Vergütungen (Personalkosten Neue Mittelschule)	2225	3225	24	726,95	700,00	26,95	726,95	700,00	26,95
1/812000-720899	Sonstige Ausgaben (Vergütungen Bauhof und Fuhrpark)	2225	3225	24	91,12	100,00	-8,88	91,12	100,00	-8,88
Summe Mittelverw.	812 WC-Anlagen				3.636,70	4.600,00	-963,30	2.527,94	3.500,00	-972,06
Saldo	812 WC-Anlagen				-3.129,01	-4.100,00	970,99	-2.527,94	-3.500,00	972,06

		MVAG			Ergebnisrechnung			Finanzierungsrechnung		
		EH	FH	VCQU	RA 2021	VA 2021	RA - VA	RA 2021	VA 2021	RA - VA
813	Müllbeseitigung									
813000	Müllbeseitigung									
Mittelaufbringung (Erträge, Einzahlungen)										
2/813000+808000	Veräußerung von Handelswaren (Mülltonnen)	2116	3116	16	483,00	500,00	-17,00	483,00	500,00	-17,00
2/813000+829000	Sonstige Erträge	2116	3116	18	83,46	100,00	-16,54	83,46	100,00	-16,54
2/813000+852000	Hausmüll Mengengebühr	2113	3113	12	56.600,80	52.500,00	4.100,80	56.910,89	52.500,00	4.410,89
2/813000+852100	Gewerbe Mengengebühr	2113	3113	12	11.611,50	10.700,00	911,50	11.548,50	10.700,00	848,50
2/813000+852200	Hausmüll Grundgebühr	2113	3113	12	55.424,54	54.500,00	924,54	56.003,88	54.500,00	1.503,88
2/813000+852300	Gewerbe Grundgebühr	2113	3113	12	7.986,89	7.500,00	486,89	7.969,12	7.500,00	469,12
2/813000+852400	Müllsackgebühren	2113	3113	12	986,73	700,00	286,73	986,73	700,00	286,73
Summe Mittelaufbr.	813 Müllbeseitigung				133.176,92	126.500,00	6.676,92	133.985,58	126.500,00	7.485,58
813000	Müllbeseitigung									
Mittelverwendung (Aufwendungen, Auszahlungen)										
1/813000-413000	Handelswaren (Mülltonnen)	2221	3221	23	448,50	500,00	-51,50	448,50	500,00	-51,50
1/813000-621000	Transportkosten	2222	3222	24	22.497,99	22.000,00	497,99	22.497,99	22.000,00	497,99
1/813000-720399	Vergütungen (Abgeltung Verwaltungs- und Bauhofkosten)	2225	3225	24	9.265,20	8.400,00	865,20	9.265,20	8.400,00	865,20
1/813000-752000	Lfd. Transferzahlungen an BAV	2231	3231	26	100.596,71	95.000,00	5.596,71	100.596,71	95.000,00	5.596,71
Summe Mittelverw.	813 Müllbeseitigung				132.808,40	125.900,00	6.908,40	132.808,40	125.900,00	6.908,40
Saldo	813 Müllbeseitigung				368,52	600,00	-231,48	1.177,18	600,00	577,18
814	Straßenreinigung									
814000	Winterdienst									
Mittelaufbringung (Erträge, Einzahlungen)										
2/814000+829000	Sonstige Erträge	2116	3116	18	150,00	200,00	-50,00	150,00	200,00	-50,00
Summe Mittelaufbr.	814000 Winterdienst				150,00	200,00	-50,00	150,00	200,00	-50,00

			MVAG	MVAG	VCQU	Ergebnisrechnung			Finanzierungsrechnung		
			EH	FH		RA 2021	VA 2021	RA - VA	RA 2021	VA 2021	RA - VA
814000	Winterdienst										
Mittelverwendung (Aufwendungen, Auszahlungen)											
1/814000-400000	Geringwertige Wirtschaftsgüter		2221	3221	23	0,00	100,00	-100,00	0,00	100,00	-100,00
1/814000-455000	Chemische und sonstige artverwandte Mittel (Streusalz)		2221	3221	23	449,20	400,00	49,20	449,20	400,00	49,20
1/814000-459000	Sonstige Verbrauchsgüter (Streusplitt)		2221	3221	23	5.663,60	3.000,00	2.663,60	5.663,60	3.000,00	2.663,60
1/814000-565000	Mehrleistungsvergütungen (Bereitschaftsschädigung)		2211	3211	20	2.167,00	2.400,00	-233,00	2.167,00	2.400,00	-233,00
1/814000-580000	Dienstgeberbeiträge zum Ausgleichsfonds für Familienbeihilfen		2212	3212	20	84,50	100,00	-15,50	84,50	100,00	-15,50
1/814000-582000	Sonstige DG-Beiträge zur soz. Sicherheit (SV)		2212	3212	20	488,26	500,00	-11,74	488,26	500,00	-11,74
1/814000-617000	Instandhaltung von Fahrzeugen		2224	3224	24	74,74	1.000,00	-925,26	74,74	1.000,00	-925,26
1/814000-700000	Miet- und Pachtzinse		2223	3223	24	1.177,20	1.200,00	-22,80	1.177,20	1.200,00	-22,80
1/814000-720000	Kostenbeiträge an Land für Winterdienst auf Landesstraßen		2225	3225	24	2.239,20	2.300,00	-60,80	2.239,20	2.300,00	-60,80
1/814000-720899	Vergütungen (Bauhof und Fuhrpark)		2225	3225	24	8.851,73	11.000,00	-2.148,27	8.851,73	11.000,00	-2.148,27
1/814000-728100	Entgelte für sonstige Leistungen (Winterdienst Landwirte)		2225	3225	24	16.487,27	13.000,00	3.487,27	18.475,73	13.000,00	5.475,73
Summe Mittelverw.	814000	Winterdienst				37.682,70	35.000,00	2.682,70	39.671,16	35.000,00	4.671,16
Saldo	814000	Winterdienst				-37.532,70	-34.800,00	-2.732,70	-39.521,16	-34.800,00	-4.721,16
814100	Straßenreinigung										
Mittelaufbringung (Erträge, Einzahlungen)											
Summe Mittelaufbr.	814100	Straßenreinigung				0,00	0,00	0,00	0,00	0,00	0,00
	814	Straßenreinigung				150,00	200,00	-50,00	150,00	200,00	-50,00
814100	Straßenreinigung										
Mittelverwendung (Aufwendungen, Auszahlungen)											
1/814100-720899	Vergütungen (Bauhof und Fuhrpark)		2225	3225	24	4.556,66	2.500,00	2.056,66	4.556,66	2.500,00	2.056,66
1/814100-728000	Entgelte für sonstige Leistungen (Splittkehrung)		2225	3225	24	12.251,82	10.000,00	2.251,82	12.251,82	10.000,00	2.251,82
Summe Mittelverw.	814100	Straßenreinigung				16.808,48	12.500,00	4.308,48	16.808,48	12.500,00	4.308,48
Saldo	814100	Straßenreinigung				-16.808,48	-12.500,00	-4.308,48	-16.808,48	-12.500,00	-4.308,48
	814	Straßenreinigung				54.491,18	47.500,00	6.991,18	56.479,64	47.500,00	8.979,64
Saldo	814	Straßenreinigung				-54.341,18	-47.300,00	-7.041,18	-56.329,64	-47.300,00	-9.029,64

	MVAG	MVAG	VCQU	Ergebnisrechnung			Finanzierungsrechnung					
				EH	FH		RA 2021	VA 2021	RA - VA	RA 2021	VA 2021	RA - VA
815												
815000												
Mittelaufbringung (Erträge, Einzahlungen)												
Summe Mittelaufbr.	815											
815000												
Mittelverwendung (Aufwendungen, Auszahlungen)												
1/815000-042000				3415	2	41	0,00	0,00	0,00	5.050,08	5.000,00	50,08
1/815000-400000				2221	3221	23	767,33	500,00	267,33	767,33	500,00	267,33
1/815000-452000				2221	3221	23	810,82	1.000,00	-189,18	810,82	1.000,00	-189,18
1/815000-459000				2221	3221	23	2.525,18	2.000,00	525,18	2.633,18	2.000,00	633,18
1/815000-619000				2224	3224	24	2.344,16	1.000,00	1.344,16	2.573,66	1.000,00	1.573,66
1/815000-680000				2226			301,78	500,00	-198,22	0,00	0,00	0,00
1/815000-711000				2225	3225	24	124,06	100,00	24,06	124,06	100,00	24,06
1/815000-720899				2225	3225	24	27.084,50	27.500,00	-415,50	27.084,50	27.500,00	-415,50
1/815000-728000				2225	3225	24	4.766,72	3.000,00	1.766,72	4.878,32	3.000,00	1.878,32
Summe Mittelverw.	815						38.724,55	35.600,00	3.124,55	43.921,95	40.100,00	3.821,95
Saldo	815						-38.724,55	-35.600,00	-3.124,55	-43.921,95	-40.100,00	-3.821,95
816												
816000												
Mittelaufbringung (Erträge, Einzahlungen)												
2/816000+813000				2127			55,39	100,00	-44,61	0,00	0,00	0,00
Summe Mittelaufbr.	816						55,39	100,00	-44,61	0,00	0,00	0,00
816000												
Mittelverwendung (Aufwendungen, Auszahlungen)												
1/816000-459000				2221	3221	23	120,35	500,00	-379,65	120,35	500,00	-379,65
1/816000-600000				2222	3222	24	19.193,23	17.000,00	2.193,23	19.193,23	17.000,00	2.193,23
1/816000-619000				2224	3224	24	6.720,04	20.000,00	-13.279,96	6.825,87	20.000,00	-13.174,13
1/816000-680000				2226			8.323,84	8.300,00	23,84	0,00	0,00	0,00
1/816000-720899				2225	3225	24	3.878,53	6.000,00	-2.121,47	3.878,53	6.000,00	-2.121,47
1/816000-728000				2225	3225	24	0,00	500,00	-500,00	130,20	500,00	-369,80
Summe Mittelverw.	816						38.235,99	52.300,00	-14.064,01	30.148,18	44.000,00	-13.851,82
Saldo	816						-38.180,60	-52.200,00	14.019,40	-30.148,18	-44.000,00	13.851,82

		MVAG			Ergebnisrechnung			Finanzierungsrechnung		
		EH	FH	VCQU	RA 2021	VA 2021	RA - VA	RA 2021	VA 2021	RA - VA
817	Friedhöfe (einschließlich Einsegnungshallen und Krematorien)									
817000	Friedhöfe und Einsegnungshallen									
Mittelaufbringung (Erträge, Einzahlungen)										
2/817000+813000	Erträge aus der Auflösung von Investitionszuschüssen (Kapitaltransfers)	2127			1.017,42	1.000,00	17,42	0,00	0,00	0,00
2/817000+829000	Sonstige Erträge	2116	3116	18	0,00	200,00	-200,00	0,00	200,00	-200,00
2/817000+852000	Gebühren für die Benützung von Gemeindeeinrichtungen und -anlagen	2113	3113	12	1.020,00	1.000,00	20,00	1.080,00	1.000,00	80,00
2/817000+852100	Grab- u. Öffnungsgebühr	2113	3113	12	8.291,00	6.500,00	1.791,00	8.396,00	6.500,00	1.896,00
2/817000+852300	Totengraebergebühr	2113	3113	12	2.470,00	3.000,00	-530,00	2.600,00	3.000,00	-400,00
Summe Mittelaufbr.	817000 Friedhöfe und Einsegnungshallen				12.798,42	11.700,00	1.098,42	12.076,00	10.700,00	1.376,00

	MVAG	MVAG	VCQU	Ergebnisrechnung			Finanzierungsrechnung			
				EH	FH		RA 2021	VA 2021	RA - VA	RA 2021
817000	Friedhöfe und Einsegnungshallen									
Mittelverwendung (Aufwendungen, Auszahlungen)										
1/817000-400000	Geringwertige Wirtschaftsgüter des Anlagevermögens	2221	3221	23	338,14	200,00	138,14	338,14	200,00	138,14
1/817000-454000	Reinigungsmittel	2221	3221	23	64,27	100,00	-35,73	64,27	100,00	-35,73
1/817000-459000	Sonstige Verbrauchsgüter	2221	3221	23	28,12	100,00	-71,88	28,12	100,00	-71,88
1/817000-511000	Geldbezüge der VB in handwerkli. Verw.	2211	3211	20	1.942,17	1.900,00	42,17	1.942,17	1.900,00	42,17
1/817000-565000	Mehrleistungsvergütungen	2211	3211	20	7,16	0,00	7,16	7,16	0,00	7,16
1/817000-580000	Dienstgeberbeiträge zum Ausgleichsfonds für Familienbeihilfen	2212	3212	20	76,06	100,00	-23,94	76,06	100,00	-23,94
1/817000-582000	Sozialversicherungsbeiträge	2212	3212	20	410,93	400,00	10,93	410,93	400,00	10,93
1/817000-591000	Dotierung von Rückstellungen für Abfertigungen	2214			54,59	100,00	-45,41	0,00	0,00	0,00
1/817000-592000	Dotierung von Rückstellungen für Jubiläumszuwendungen	2214			26,46	0,00	26,46	0,00	0,00	0,00
1/817000-593000	Dotierung von Rückstellungen für nicht konsumierte Urlaube	2214			14,57	0,00	14,57	0,00	0,00	0,00
1/817000-600000	Strom	2222	3222	24	461,21	400,00	61,21	461,21	400,00	61,21
1/817000-614000	Instandhaltung von Gebäuden und Bauten (Leichenhalle)	2224	3224	24	0,00	100,00	-100,00	0,00	100,00	-100,00
1/817000-618000	Instandhaltung von sonstigen Anlagen (Einrichtung)	2224	3224	24	283,95	100,00	183,95	283,95	100,00	183,95
1/817000-619000	Instandhaltung von Sonderanlagen (Friedhof u. Mauer)	2224	3224	24	0,00	200,00	-200,00	0,00	200,00	-200,00
1/817000-670000	Versicherungen	2222	3222	24	14,65	200,00	-185,35	14,65	200,00	-185,35
1/817000-680000	Planmäßige Abschreibung	2226			2.639,61	2.600,00	39,61	0,00	0,00	0,00
1/817000-711000	Gebühren für die Benützung von Gemeindeeinrichtungen und -anlagen gemäß FAG (Ka/Wa/Müll)	2225	3225	24	972,13	1.700,00	-727,87	972,13	1.700,00	-727,87
1/817000-720899	Vergütungen (Bauhof und Fuhrpark)	2225	3225	24	5.254,88	8.000,00	-2.745,12	5.254,88	8.000,00	-2.745,12
1/817000-728000	Entgelte für sonstige Leistungen (Totengräberarbeiten)	2225	3225	24	238,70	1.500,00	-1.261,30	238,70	1.500,00	-1.261,30
Summe Mittelverw.	817000 Friedhöfe und Einsegnungshallen				12.827,60	17.700,00	-4.872,40	10.092,37	15.000,00	-4.907,63
Saldo	817000 Friedhöfe und Einsegnungshallen				-29,18	-6.000,00	5.970,82	1.983,63	-4.300,00	6.283,63

		MVAG	MVAG	VCQU	Ergebnisrechnung			Finanzierungsrechnung		
		EH	FH		RA 2021	VA 2021	RA - VA	RA 2021	VA 2021	RA - VA
817002	Friedhofsmauer, Pflasterungen									
Mittelaufbringung (Erträge, Einzahlungen)										
6/817002+301100	Kapitaltransfers von Ländern, Landesfonds und Landeskammern (BZ)		3331	1 33	0,00	0,00	0,00	0,00	14.100,00	-14.100,00
6/817002+829900	Verrechnung zwischen operativer Gebarung und Projekten - allgemeiner Zuführungsbetrag	2116	3116	1 18	0,00	23.800,00	-23.800,00	0,00	23.800,00	-23.800,00
Summe Mittelaufbr.	817002 Friedhofsmauer, Pflasterungen				0,00	23.800,00	-23.800,00	0,00	37.900,00	-37.900,00
	817 Friedhöfe (einschließlich Einsegnungshallen und Kren				12.798,42	35.500,00	-22.701,58	12.076,00	48.600,00	-36.524,00
	81 Öffentliche Einrichtungen (soweit nicht dem Abschnitt				146.688,42	162.800,00	-16.111,58	146.211,58	175.300,00	-29.088,42
817002	Friedhofsmauer, Pflasterungen									
Mittelverwendung (Aufwendungen, Auszahlungen)										
5/817002-060000	Im Bau befindliche Grundstückseinrichtungen		3412	1 40	0,00	0,00	0,00	0,00	30.000,00	-30.000,00
Summe Mittelverw.	817002 Friedhofsmauer, Pflasterungen				0,00	0,00	0,00	0,00	30.000,00	-30.000,00
Saldo	817002 Friedhofsmauer, Pflasterungen				0,00	23.800,00	-23.800,00	0,00	7.900,00	-7.900,00
	817 Friedhöfe (einschließlich Einsegnungshallen und Kren				12.827,60	17.700,00	-4.872,40	10.092,37	45.000,00	-34.907,63
	81 Öffentliche Einrichtungen (soweit nicht dem Abschnitt				280.724,42	283.600,00	-2.875,58	275.978,48	306.000,00	-30.021,52
Saldo	817 Friedhöfe (einschließlich Einsegnungshallen und Kren				-29,18	17.800,00	-17.829,18	1.983,63	3.600,00	-1.616,37
	81 Öffentliche Einrichtungen (soweit nicht dem Abschnitt				-134.036,00	-120.800,00	-13.236,00	-129.766,90	-130.700,00	933,10
82	Betriebsähnliche Einrichtungen und Betriebe									
821	Fuhrpark									
821000	Fuhrpark									
Mittelaufbringung (Erträge, Einzahlungen)										
2/821000+813000	Erträge aus der Auflösung von Investitionszuschüssen (Kapitaltransfers)	2127			5.191,52	5.200,00	-8,48	0,00	0,00	0,00
2/821000+816999	Vergütungen	2114	3114	13	25.659,10	20.300,00	5.359,10	25.659,10	20.300,00	5.359,10
2/821000+829000	Sonstige Erträge	2116	3116	18	48,92	0,00	48,92	48,92	0,00	48,92
Summe Mittelaufbr.	821000 Fuhrpark				30.899,54	25.500,00	5.399,54	25.708,02	20.300,00	5.408,02
	821 Fuhrpark				30.899,54	25.500,00	5.399,54	25.708,02	20.300,00	5.408,02

			MVAG	MVAG	VCQU	Ergebnisrechnung			Finanzierungsrechnung		
			EH	FH		RA 2021	VA 2021	RA - VA	RA 2021	VA 2021	RA - VA
821000	Fuhrpark										
Mittelverwendung (Aufwendungen, Auszahlungen)											
1/821000-400000	Geringwertige Wirtschaftsgüter des Anlagevermögens		2221	3221	23	9,99	100,00	-90,01	9,99	100,00	-90,01
1/821000-452000	Treibstoffe		2221	3221	23	3.497,11	2.200,00	1.297,11	3.497,11	2.200,00	1.297,11
1/821000-617000	Instandhaltung von Fahrzeugen		2224	3224	24	16.325,83	10.000,00	6.325,83	16.555,15	10.000,00	6.555,15
1/821000-670000	Versicherungen		2222	3222	24	996,71	1.200,00	-203,29	996,71	1.200,00	-203,29
1/821000-680000	Planmäßige Abschreibung		2226			6.008,71	6.000,00	8,71	0,00	0,00	0,00
1/821000-710000	Öffentliche Abgaben, ohne Gebühren gemäß FAG		2225	3225	24	186,60	300,00	-113,40	186,60	300,00	-113,40
1/821000-720899	Vergütungen (Bauhof und Fuhrpark)		2225	3225	24	4.687,19	5.200,00	-512,81	4.687,19	5.200,00	-512,81
1/821000-728000	Entgelte für sonstige Leistungen		2225	3225	24	4,59	500,00	-495,41	4,59	500,00	-495,41
Summe Mittelverw.	821000	Fuhrpark				31.716,73	25.500,00	6.216,73	25.937,34	19.500,00	6.437,34
Saldo	821000	Fuhrpark				-817,19	0,00	-817,19	-229,32	800,00	-1.029,32
	821	Fuhrpark				31.716,73	25.500,00	6.216,73	25.937,34	19.500,00	6.437,34
Saldo	821	Fuhrpark				-817,19	0,00	-817,19	-229,32	800,00	-1.029,32
828	Sonstige Märkte										
828000	Sonstige Märkte										
Mittelaufbringung (Erträge, Einzahlungen)											
2/828000+812000	Gebühren für sonstige Leistungen		2114	3114	13	325,00	700,00	-375,00	325,00	700,00	-375,00
2/828000+829000	Sonstige Erträge		2116	3116	18	0,00	2.000,00	-2.000,00	0,00	2.000,00	-2.000,00
Summe Mittelaufbr.	828	Sonstige Märkte				325,00	2.700,00	-2.375,00	325,00	2.700,00	-2.375,00
	82	Betriebsähnliche Einrichtungen und Betriebe				31.224,54	28.200,00	3.024,54	26.033,02	23.000,00	3.033,02
828000	Sonstige Märkte										
Mittelverwendung (Aufwendungen, Auszahlungen)											
1/828000-720899	Vergütungen (Bauhof und Fuhrpark)		2225	3225	24	251,55	2.500,00	-2.248,45	251,55	2.500,00	-2.248,45
1/828000-729000	Sonstige Aufwendungen (Pferdemarkt)		2225	3225	24	622,22	7.000,00	-6.377,78	622,22	7.000,00	-6.377,78
Summe Mittelverw.	828	Sonstige Märkte				873,77	9.500,00	-8.626,23	873,77	9.500,00	-8.626,23
	82	Betriebsähnliche Einrichtungen und Betriebe				32.590,50	35.000,00	-2.409,50	26.811,11	29.000,00	-2.188,89
Saldo	828	Sonstige Märkte				-548,77	-6.800,00	6.251,23	-548,77	-6.800,00	6.251,23
	82	Betriebsähnliche Einrichtungen und Betriebe				-1.365,96	-6.800,00	5.434,04	-778,09	-6.000,00	5.221,91

		MVAG			Ergebnisrechnung			Finanzierungsrechnung		
		EH	FH	VCQU	RA 2021	VA 2021	RA - VA	RA 2021	VA 2021	RA - VA
83	Betriebsähnliche Einrichtungen und Betriebe (Fortsetzung)									
831	Freibäder									
831000	Freibäder									
Mittelaufbringung (Erträge, Einzahlungen)										
2/831000+810000	Leistungserlöse	2114	3114	13	26.766,39	30.000,00	-3.233,61	26.766,39	30.000,00	-3.233,61
2/831000+810100	Sonst. Leistungserlöse Gutscheine usw.	2114	3114	13	966,60	600,00	366,60	966,60	600,00	366,60
2/831000+811000	Einnahmen aus Vermietung (Freibadbuffet)	2115	3115	14	1.428,39	1.800,00	-371,61	1.428,39	1.800,00	-371,61
2/831000+811100	Betriebskostenersätze Freibadbuffet	2115	3115	14	345,99	500,00	-154,01	345,99	500,00	-154,01
2/831000+813000	Erträge aus der Auflösung von Investitionszuschüssen (Kapitaltransfers)	2127			17.106,16	17.100,00	6,16	0,00	0,00	0,00
2/831000+816499	Vergütungen (Personalkosten Freibad)	2114	3114	13	0,00	500,00	-500,00	0,00	500,00	-500,00
2/831000+829000	Sonstige Erträge	2116	3116	18	1.120,00	0,00	1.120,00	1.120,00	0,00	1.120,00
Summe Mittelaufbr.	831 Freibäder				47.733,53	50.500,00	-2.766,47	30.627,37	33.400,00	-2.772,63
	83 Betriebsähnliche Einrichtungen und Betriebe (Fortsetz				47.733,53	50.500,00	-2.766,47	30.627,37	33.400,00	-2.772,63

		MVAG			Ergebnisrechnung			Finanzierungsrechnung		
		EH	FH	VCQU	RA 2021	VA 2021	RA - VA	RA 2021	VA 2021	RA - VA
831000	Freibäder									
Mittelverwendung (Aufwendungen, Auszahlungen)										
1/831000-042000	Amts-, Betriebs- und Geschäftsausstattung		3415	2 41	0,00	0,00	0,00	7.451,62	10.100,00	-2.648,38
1/831000-400000	Geringwertige Wirtschaftsgüter des Anlagevermögens	2221	3221	23	1.646,94	1.500,00	146,94	1.646,94	1.500,00	146,94
1/831000-452000	Treibstoffe	2221	3221	23	0,00	100,00	-100,00	0,00	100,00	-100,00
1/831000-454000	Reinigungsmittel	2221	3221	23	1.325,01	2.300,00	-974,99	1.325,01	2.300,00	-974,99
1/831000-455000	Chemische und sonstige artverwandte Mittel	2221	3221	23	4.276,45	5.200,00	-923,55	4.276,45	5.200,00	-923,55
1/831000-456000	Schreib-, Zeichen- und sonstige Büromittel	2221	3221	23	58,91	100,00	-41,09	58,91	100,00	-41,09
1/831000-458000	Mittel zur ärztlichen Betreuung und Gesundheitsvorsorge	2221	3221	23	18,12	100,00	-81,88	18,12	100,00	-81,88
1/831000-459000	Sonstige Verbrauchsgüter	2221	3221	23	1.057,37	1.000,00	57,37	1.057,37	1.000,00	57,37
1/831000-511000	Geldbezüge der VB in handwerkli. Verw.	2211	3211	20	19.009,60	18.700,00	309,60	19.009,60	18.700,00	309,60
1/831000-523000	Geldbezüge der nicht ganzjährig beschäftigten Arbeiter	2211	3211	20	0,00	2.000,00	-2.000,00	0,00	2.000,00	-2.000,00
1/831000-541000	Sachbezüge der VB in handw. Verwendung	2213	3213		149,85	300,00	-150,15	149,85	300,00	-150,15
1/831000-565000	Mehrleistungsvergütungen	2211	3211	20	3.592,52	4.600,00	-1.007,48	3.592,52	4.600,00	-1.007,48
1/831000-567000	Belohnungen, Geldaushilfen und Leistungsprämien	2213	3213	20	709,80	800,00	-90,20	709,80	800,00	-90,20
1/831000-569000	Sonstige Nebengebühren	2211	3211	20	0,00	500,00	-500,00	0,00	500,00	-500,00
1/831000-580000	Dienstgeberbeiträge zum Ausgleichsfonds für Familienbeihilfen	2212	3212	20	909,15	800,00	109,15	909,15	800,00	109,15
1/831000-582000	DG-Beiträge (SV)	2212	3212	20	5.205,15	5.000,00	205,15	5.205,15	5.000,00	205,15
1/831000-600000	Strom	2222	3222	24	11.428,36	10.000,00	1.428,36	11.428,36	10.000,00	1.428,36
1/831000-613000	Instandhaltung von Grundstückseinrichtungen	2224	3224	24	1.398,78	800,00	598,78	1.398,78	800,00	598,78
1/831000-614000	Instandhaltung von Gebäuden und Bauten	2224	3224	24	9.233,57	500,00	8.733,57	9.233,57	500,00	8.733,57
1/831000-616000	Instandhaltung von Maschinen und maschinellen Anlagen	2224	3224	24	5.930,64	9.000,00	-3.069,36	5.930,64	9.000,00	-3.069,36
1/831000-619000	Instandhaltung von Sonderanlagen	2224	3224	24	3.507,08	1.500,00	2.007,08	3.507,08	1.500,00	2.007,08
1/831000-631000	Telekommunikationsdienste	2222	3222	24	312,96	400,00	-87,04	312,96	400,00	-87,04
1/831000-670000	Versicherungen	2222	3222	24	72,77	300,00	-227,23	72,77	300,00	-227,23
1/831000-680000	Planmäßige Abschreibung	2226			22.737,81	23.500,00	-762,19	0,00	0,00	0,00
1/831000-710000	Öffentliche Abgaben, ohne Geb. gem. FAG (Grundsteuer)	2225	3225	24	205,20	200,00	5,20	205,20	200,00	5,20
1/831000-711000	Gebühren für die Benützung von Gemeindeeinrichtungen und -anlagen gemäß FAG (Ka/Wa/Müll)	2225	3225	24	33.096,19	29.000,00	4.096,19	33.096,19	29.000,00	4.096,19

		MVAG			Ergebnisrechnung			Finanzierungsrechnung		
		EH	FH	VCQU	RA 2021	VA 2021	RA - VA	RA 2021	VA 2021	RA - VA
1/831000-720699	Vergütungen (Personalkosten Neue Mittelschule)	2225	3225	24	171,69	1.500,00	-1.328,31	171,69	1.500,00	-1.328,31
1/831000-720899	Vergütungen (Bauhof und Fuhrpark)	2225	3225	24	23.406,23	8.100,00	15.306,23	23.406,23	8.100,00	15.306,23
1/831000-728000	Entgelte für sonstige Leistungen	2225	3225	24	5.575,61	2.600,00	2.975,61	5.606,61	2.600,00	3.006,61
Summe Mittelverw.	831 Freibäder				155.035,76	130.400,00	24.635,76	139.780,57	117.000,00	22.780,57
	83 Betriebsähnliche Einrichtungen und Betriebe (Fortsetz				155.035,76	130.400,00	24.635,76	139.780,57	117.000,00	22.780,57
Saldo	831 Freibäder				-107.302,23	-79.900,00	-27.402,23	-109.153,20	-83.600,00	-25.553,20
	83 Betriebsähnliche Einrichtungen und Betriebe (Fortsetz				-107.302,23	-79.900,00	-27.402,23	-109.153,20	-83.600,00	-25.553,20
84	Liegenschaften, Wohn- und Geschäftsgebäude									
840	Grundbesitz									
840000	Grundbesitz									
Mittelaufbringung (Erträge, Einzahlungen)										
2/840000+811000	Einnahmen aus Vermietung und Verpachtung	2115	3115	14	495,45	500,00	-4,55	485,45	500,00	-14,55
Summe Mittelaufbr.	840 Grundbesitz				495,45	500,00	-4,55	485,45	500,00	-14,55
840000	Grundbesitz									
Mittelverwendung (Aufwendungen, Auszahlungen)										
1/840000-710000	OEFFENTL. ABGABEN ohne Gebühren (Grundsteuer)	2225	3225	24	437,72	100,00	337,72	437,72	100,00	337,72
1/840000-728000	Entgelte für sonstige Leistungen	2225	3225	24	5,00	0,00	5,00	5,00	0,00	5,00
Summe Mittelverw.	840 Grundbesitz				442,72	100,00	342,72	442,72	100,00	342,72
Saldo	840 Grundbesitz				52,73	400,00	-347,27	42,73	400,00	-357,27
842	Waldbesitz (soweit nicht bei 866)									
842000	Waldbesitz (soweit nicht bei 866)									
Mittelaufbringung (Erträge, Einzahlungen)										
Summe Mittelaufbr.	842 Waldbesitz (soweit nicht bei 866)				0,00	0,00	0,00	0,00	0,00	0,00
842000	Waldbesitz (soweit nicht bei 866)									
Mittelverwendung (Aufwendungen, Auszahlungen)										
1/842000-720899	Vergütungen (Bauhof und Fuhrpark)	2225	3225	24	0,00	500,00	-500,00	0,00	500,00	-500,00
Summe Mittelverw.	842 Waldbesitz (soweit nicht bei 866)				0,00	500,00	-500,00	0,00	500,00	-500,00
Saldo	842 Waldbesitz (soweit nicht bei 866)				0,00	-500,00	500,00	0,00	-500,00	500,00

	MVAG	MVAG	VCQU	Ergebnisrechnung			Finanzierungsrechnung					
				EH	FH		RA 2021	VA 2021	RA - VA	RA 2021	VA 2021	RA - VA
846												
846000												
Mittelaufbringung (Erträge, Einzahlungen)												
2/846000+813000	Erträge aus der Auflösung von Investitionszuschüssen (Kapitaltransfers)		2127				9.031,08	9.000,00	31,08	0,00	0,00	0,00
Summe Mittelaufbr.	846000	Wohn- und Geschäftsgebäude					9.031,08	9.000,00	31,08	0,00	0,00	0,00
846000		Wohn- und Geschäftsgebäude										
Mittelverwendung (Aufwendungen, Auszahlungen)												
1/846000-680000	Planmäßige Abschreibung		2226				4.579,42	4.600,00	-20,58	0,00	0,00	0,00
Summe Mittelverw.	846000	Wohn- und Geschäftsgebäude					4.579,42	4.600,00	-20,58	0,00	0,00	0,00
Saldo	846000	Wohn- und Geschäftsgebäude					4.451,66	4.400,00	51,66	0,00	0,00	0,00
846500		Ehemaliges Hallenbadgebäude										
Mittelaufbringung (Erträge, Einzahlungen)												
2/846500+811000	Einnahmen aus Vermietung (ehem. Hallenbad)	2115	3115	14			5.930,07	15.000,00	-9.069,93	6.198,35	15.000,00	-8.801,65
2/846500+811100	Betriebskostenersätze (ehem. Hallenbad)	2115	3115	14			2.121,45	1.500,00	621,45	2.121,45	1.500,00	621,45
Summe Mittelaufbr.	846500	Ehemaliges Hallenbadgebäude					8.051,52	16.500,00	-8.448,48	8.319,80	16.500,00	-8.180,20
	846	Wohn- und Geschäftsgebäude (soweit nicht bei 853)					17.082,60	25.500,00	-8.417,40	8.319,80	16.500,00	-8.180,20
	84	Liegenschaften, Wohn- und Geschäftsgebäude					17.578,05	26.000,00	-8.421,95	8.805,25	17.000,00	-8.194,75
846500		Ehemaliges Hallenbadgebäude										
Mittelverwendung (Aufwendungen, Auszahlungen)												
1/846500-614000	Instandhaltung von Gebäuden und Bauten (ehem. Hallenbad)	2224	3224	24			915,47	2.000,00	-1.084,53	1.276,61	2.000,00	-723,39
1/846500-670000	Versicherungen (ehem. Hallenbad)	2222	3222	24			88,92	1.300,00	-1.211,08	88,92	1.300,00	-1.211,08
1/846500-720899	Vergütungen (Bauhof und Fuhrpark)	2225	3225	24			0,00	2.000,00	-2.000,00	0,00	2.000,00	-2.000,00
1/846500-728000	Entgelte für sonstige Leistungen	2225	3225	24			2.195,16	0,00	2.195,16	2.195,16	0,00	2.195,16
Summe Mittelverw.	846500	Ehemaliges Hallenbadgebäude					3.199,55	5.300,00	-2.100,45	3.560,69	5.300,00	-1.739,31
Saldo	846500	Ehemaliges Hallenbadgebäude					4.851,97	11.200,00	-6.348,03	4.759,11	11.200,00	-6.440,89
	846	Wohn- und Geschäftsgebäude (soweit nicht bei 853)					7.778,97	9.900,00	-2.121,03	3.560,69	5.300,00	-1.739,31
	84	Liegenschaften, Wohn- und Geschäftsgebäude					8.221,69	10.500,00	-2.278,31	4.003,41	5.900,00	-1.896,59
Saldo	846	Wohn- und Geschäftsgebäude (soweit nicht bei 853)					9.303,63	15.600,00	-6.296,37	4.759,11	11.200,00	-6.440,89
	84	Liegenschaften, Wohn- und Geschäftsgebäude					9.356,36	15.500,00	-6.143,64	4.801,84	11.100,00	-6.298,16

	MVAG EH	MVAG FH	VCQU	Ergebnisrechnung			Finanzierungsrechnung			
				RA 2021	VA 2021	RA - VA	RA 2021	VA 2021	RA - VA	
85										
850										
850000										
Mittelaufbringung (Erträge, Einzahlungen)										
2/850000+813000	Erträge aus der Auflösung von Investitionszuschüssen (Kapitaltransfers)	2127			14.162,31	8.700,00	5.462,31	0,00	0,00	0,00
2/850000+823000	sonstige Zinserträge (Rücklage Wasser Sanierung)	2131	3131	14	10,77	0,00	10,77	10,77	0,00	10,77
2/850000+829000	Sonstige Erträge	2116	3116	18	225,00	100,00	125,00	225,00	100,00	125,00
2/850000+850000	Interessentenbeiträge	2111	3111	10	20.545,67	22.000,00	-1.454,33	23.051,75	22.000,00	1.051,75
2/850000+852100	Gebühren für die Benützung von Gemeindeeinrichtungen und -anlagen	2113	3113	12	176.993,74	170.000,00	6.993,74	178.703,20	170.000,00	8.703,20
2/850000+852200	Bereitstellungsgebühr	2113	3113	12	333,50	400,00	-66,50	333,50	400,00	-66,50
2/850000+852500	Zählermiete	2113	3113	12	9.031,20	9.000,00	31,20	9.072,20	9.000,00	72,20
Summe Mittelaufbr.	850000 Betriebe der Wasserversorgung				221.302,19	210.200,00	11.102,19	211.396,42	201.500,00	9.896,42

	MVAG	MVAG	VCQU	Ergebnisrechnung			Finanzierungsrechnung			
				EH	FH		RA 2021	VA 2021	RA - VA	
850000										
Betriebe der Wasserversorgung										
Mittelverwendung (Aufwendungen, Auszahlungen)										
1/850000-004000			3412 2 40		0,00	0,00	0,00	0,00	3.000,00	-3.000,00
1/850000-004001			3412 2 40		0,00	0,00	0,00	0,00	500,00	-500,00
1/850000-346200			3614 65		0,00	0,00	0,00	706,93	700,00	6,93
1/850000-346300			3614 65		0,00	0,00	0,00	2.252,81	2.200,00	52,81
1/850000-346400			3614 65		0,00	0,00	0,00	2.189,91	2.100,00	89,91
1/850000-400000	2221	3221	23		561,45	200,00	361,45	561,45	200,00	361,45
1/850000-413000	2221	3221	23		139.904,89	142.000,00	-2.095,11	139.904,89	142.000,00	-2.095,11
1/850000-459000	2221	3221	23		0,00	100,00	-100,00	0,00	100,00	-100,00
1/850000-600000	2222	3222	24		731,72	800,00	-68,28	731,72	800,00	-68,28
1/850000-612000	2224	3224	24		37.038,96	15.000,00	22.038,96	43.481,09	15.000,00	28.481,09
1/850000-618000	2224	3224	24		3.784,17	3.300,00	484,17	3.784,17	3.300,00	484,17
1/850000-630000	2222	3222	24		2.258,78	1.500,00	758,78	2.258,78	1.500,00	758,78
1/850000-631000	2222	3222	24		472,64	200,00	272,64	472,64	200,00	272,64
1/850000-650200	2241	3241	25		30,31	100,00	-69,69	30,31	100,00	-69,69
1/850000-650300	2241	3241	25		142,29	200,00	-57,71	142,29	200,00	-57,71
1/850000-650400	2241	3241	25		93,81	200,00	-106,19	93,81	200,00	-106,19
1/850000-659000	2244	3244	24		2,18	0,00	2,18	2,18	0,00	2,18
1/850000-670000	2222	3222	24		0,00	200,00	-200,00	0,00	200,00	-200,00
1/850000-680000	2226				34.244,92	28.700,00	5.544,92	0,00	0,00	0,00
1/850000-700000	2223	3223	24		185,82	200,00	-14,18	185,82	200,00	-14,18
1/850000-710000	2225	3225	24		11,39	100,00	-88,61	11,39	100,00	-88,61
1/850000-720199	2225	3225	24		2.500,00	2.500,00	0,00	2.500,00	2.500,00	0,00
1/850000-720299	2225	3225	24		646,39	1.100,00	-453,61	646,39	1.100,00	-453,61
1/850000-720899	2225	3225	24		12.749,82	25.000,00	-12.250,18	12.749,82	25.000,00	-12.250,18
1/850000-726000	2225	3225	24		282,88	300,00	-17,12	282,88	300,00	-17,12
1/850000-728000	2225	3225	24		6.308,85	5.000,00	1.308,85	6.308,85	5.000,00	1.308,85
1/850000-794000	2401				5,90	0,00	5,90	0,00	0,00	0,00

	MVAG	EH	MVAG	FH	VCQU	Ergebnisrechnung			Finanzierungsrechnung		
						RA 2021	VA 2021	RA - VA	RA 2021	VA 2021	RA - VA
Summe Mittelverw.	850000		Betriebe der Wasserversorgung			241.957,17	226.700,00	15.257,17	219.298,13	206.500,00	12.798,13
Saldo	850000		Betriebe der Wasserversorgung			-20.654,98	-16.500,00	-4.154,98	-7.901,71	-5.000,00	-2.901,71
850003			Aufschließung WVA "Pomedt II"								
Mittelaufbringung (Erträge, Einzahlungen)											
6/850003+307100			Kapitaltransfers von privaten Haushalten und privaten Organisationen ohne Erwerbszweck und andere - I-Beitrag Wasser	3334	1 34	0,00	0,00	0,00	0,00	22.000,00	-22.000,00
6/850003+307300			Kapitaltransfers von privaten Haushalten und privaten Organisationen ohne Erwerbszweck und andere - Infrastrukturkostenbeitrag	3334	1 34	0,00	0,00	0,00	0,00	12.100,00	-12.100,00
Summe Mittelaufbr.	850003		Aufschließung WVA "Pomedt II"			0,00	0,00	0,00	0,00	34.100,00	-34.100,00
850003			Aufschließung WVA "Pomedt II"								
Mittelverwendung (Aufwendungen, Auszahlungen)											
5/850003-004000			Wasserbauten	3412	1 40	0,00	0,00	0,00	0,00	48.600,00	-48.600,00
5/850003-010101			Planung und Bauleitung	3413	1 40	0,00	0,00	0,00	3.521,71	7.500,00	-3.978,29
Summe Mittelverw.	850003		Aufschließung WVA "Pomedt II"			0,00	0,00	0,00	3.521,71	56.100,00	-52.578,29
Saldo	850003		Aufschließung WVA "Pomedt II"			0,00	0,00	0,00	-3.521,71	-22.000,00	18.478,29
850100			Betriebe der Wasserversorgung - zweckbestimmte Mittel								
Mittelaufbringung (Erträge, Einzahlungen)											
6/850100+829960			Zuführung aus OH (Aufschließungsbeiträge Wasser)	2116	3116 5 18	0,00	3.000,00	-3.000,00	0,00	3.000,00	-3.000,00
Summe Mittelaufbr.	850100		Betriebe der Wasserversorgung - zweckbestimmte Mit			0,00	3.000,00	-3.000,00	0,00	3.000,00	-3.000,00
	850		Betriebe der Wasserversorgung			221.302,19	213.200,00	8.102,19	211.396,42	238.600,00	-27.203,58
850100			Betriebe der Wasserversorgung - zweckbestimmte Mittel								
Mittelverwendung (Aufwendungen, Auszahlungen)											
5/850100-794600			Zuweisung an zweckgebundene Haushaltsrücklagen - Aufschließungsbeiträge Wasser	2401	5	0,00	3.000,00	-3.000,00	0,00	0,00	0,00
Summe Mittelverw.	850100		Betriebe der Wasserversorgung - zweckbestimmte Mit			0,00	3.000,00	-3.000,00	0,00	0,00	0,00
Saldo	850100		Betriebe der Wasserversorgung - zweckbestimmte Mit			0,00	0,00	0,00	0,00	3.000,00	-3.000,00
	850		Betriebe der Wasserversorgung			241.957,17	229.700,00	12.257,17	222.819,84	262.600,00	-39.780,16
Saldo	850		Betriebe der Wasserversorgung			-20.654,98	-16.500,00	-4.154,98	-11.423,42	-24.000,00	12.576,58

	MVAG	MVAG	VCQU	Ergebnisrechnung			Finanzierungsrechnung				
				EH	FH		RA 2021	VA 2021	RA - VA	RA 2021	VA 2021
851											
851000											
Mittelaufbringung (Erträge, Einzahlungen)											
2/851000+300200											
Kapitaltransfers von Bund, Bundesfonds und Bundeskammern			3331	33	0,00	0,00	0,00	6.750,00	0,00	6.750,00	
2/851000+813000											
Erträge aus der Auflösung von Investitionszuschüssen (Kapitaltransfers)	2127				34.593,23	34.600,00	-6,77	0,00	0,00	0,00	
2/851000+823000											
sonstige Zinserträge (Rücklage Kanalsanierung)	2131	3131	14		14,00	0,00	14,00	14,00	0,00	14,00	
2/851000+850100											
Interessentenbeiträge	2111	3111	10		34.064,41	36.400,00	-2.335,59	38.244,89	36.400,00	1.844,89	
2/851000+852100											
Gebühren für die Benützung von Gemeindeeinrichtungen und -anlagen (Kanalgebühren)	2113	3113	12		373.708,75	359.000,00	14.708,75	375.906,40	359.000,00	16.906,40	
2/851000+852200											
Bereitstellungsgebühr	2113	3113	12		421,34	500,00	-78,66	421,34	500,00	-78,66	
2/851000+860200											
Zinsenzuschüsse (Bund)	2121	3121	15		6.784,00	8.900,00	-2.116,00	6.784,00	8.900,00	-2.116,00	
Summe Mittelaufbr.	851000	Abwasserbeseitigung			449.585,73	439.400,00	10.185,73	428.120,63	404.800,00	23.320,63	

	MVAG			Ergebnisrechnung			Finanzierungsrechnung		
	EH	FH	VCQU	RA 2021	VA 2021	RA - VA	RA 2021	VA 2021	RA - VA
851000	Abwasserbeseitigung								
Mittelverwendung (Aufwendungen, Auszahlungen)									
1/851000-004000	Kanalisationsbauten		3412 2 40	0,00	0,00	0,00	0,00	2.000,00	-2.000,00
1/851000-346300	Darlehen Siedlungsgeb. Pomedt/Schwaben		3614 65	0,00	0,00	0,00	17.555,01	17.400,00	155,01
1/851000-346600	Darlehen Kläranlage Eigenmittel		3614 65	0,00	0,00	0,00	6.711,25	6.600,00	111,25
1/851000-400000	Geringwertige Wirtschaftsgüter des Anlagevermögens	2221	3221 23	65,73	0,00	65,73	65,73	0,00	65,73
1/851000-600000	Strom	2222	3222 24	1.390,86	1.800,00	-409,14	1.390,86	1.800,00	-409,14
1/851000-612000	Instandhaltung von Kanalisanlagen	2224	3224 24	13.544,36	2.000,00	11.544,36	13.544,36	2.000,00	11.544,36
1/851000-630000	Postdienste	2222	3222 24	2.258,71	1.500,00	758,71	2.258,71	1.500,00	758,71
1/851000-650500	Zinsen Kläranlage Eigenmittel	2241	3241 25	287,49	700,00	-412,51	287,49	700,00	-412,51
1/851000-650600	Zinsen Darl. Siedlungsgeb. Pomedt/Schwab	2241	3241 25	1.108,77	1.300,00	-191,23	1.108,77	1.300,00	-191,23
1/851000-659000	Geldverkehrs- und Bankspesen	2244	3244 24	2,18	0,00	2,18	2,18	0,00	2,18
1/851000-680000	Planmäßige Abschreibung	2226		85.016,86	85.000,00	16,86	0,00	0,00	0,00
1/851000-700000	Mietzinse (Anerkennungszins Öbb)	2223	3223 24	309,71	300,00	9,71	309,71	300,00	9,71
1/851000-710000	ÖFFENTLICHE ABGABEN (Grundsteuer)	2225	3225 24	52,25	100,00	-47,75	52,25	100,00	-47,75
1/851000-711000	Gebühren für die Benützung von Gemeindeeinrichtungen und -anlagen gemäß FAG (Ka/Wa/Müll)	2225	3225 24	-996,52	200,00	-1.196,52	-996,52	200,00	-1.196,52
1/851000-720000	Kostenbeiträge Betriebskosten/gemeinsame Wartung RHV	2225	3225 24	89.744,36	105.400,00	-15.655,64	89.744,36	105.400,00	-15.655,64
1/851000-720100	Kostenbeiträge RHV (Tilgungen)	2225	3225 24	89.918,67	91.600,00	-1.681,33	89.918,67	91.600,00	-1.681,33
1/851000-720199	Vergütungen (Abgeltung Verwaltungskosten Wasser/Kanal)	2225	3225 24	2.500,00	2.500,00	0,00	2.500,00	2.500,00	0,00
1/851000-720299	Vergütungen (Abgeltung Vertretungskörper)	2225	3225 24	825,17	900,00	-74,83	825,17	900,00	-74,83
1/851000-720899	Vergütungen (Bauhof und Fuhrpark)	2225	3225 24	9.218,64	10.800,00	-1.581,36	9.218,64	10.800,00	-1.581,36
1/851000-726000	Mitgliedsbeiträge an Institutionen (im Inland)	2225	3225 24	120,00	200,00	-80,00	120,00	200,00	-80,00
1/851000-728000	Entgelte für sonstige Leistungen	2225	3225 24	10.683,42	2.000,00	8.683,42	10.683,42	2.000,00	8.683,42
1/851000-794000	Zuweisung an zweckgebundene Haushaltsrücklagen	2401		8,32	0,00	8,32	0,00	0,00	0,00
Summe Mittelverw.	851000	Abwasserbeseitigung		306.058,98	306.300,00	-241,02	245.300,06	247.300,00	-1.999,94
Saldo	851000	Abwasserbeseitigung		143.526,75	133.100,00	10.426,75	182.820,57	157.500,00	25.320,57

	MVAG	MVAG	VCQU	Ergebnisrechnung			Finanzierungsrechnung			
				EH	FH		RA 2021	VA 2021	RA - VA	
851002	Aufschließung ABA "Pomedt II"									
Mittelaufbringung (Erträge, Einzahlungen)										
6/851002+307100			3334 1 34		0,00	0,00	0,00	0,00	36.400,00	-36.400,00
			Kapitaltransfers von privaten Haushalten und privaten Organisationen ohne Erwerbszweck und andere - I-Beitrag Kanal							
6/851002+307300			3334 1 34		0,00	0,00	0,00	0,00	22.600,00	-22.600,00
			Kapitaltransfers von privaten Haushalten und privaten Organisationen ohne Erwerbszweck und andere - Infrastrukturkostenbeitrag							
Summe Mittelaufbr.	851002	Aufschließung ABA "Pomedt II"			0,00	0,00	0,00	0,00	59.000,00	-59.000,00
851002	Aufschließung ABA "Pomedt II"									
Mittelverwendung (Aufwendungen, Auszahlungen)										
5/851002-004000			3412 1 40		0,00	0,00	0,00	0,00	154.500,00	-154.500,00
			Kanalbauten							
5/851002-010101			3413 1 40		0,00	0,00	0,00	12.902,95	23.800,00	-10.897,05
			Planung und Bauleitung							
Summe Mittelverw.	851002	Aufschließung ABA "Pomedt II"			0,00	0,00	0,00	12.902,95	178.300,00	-165.397,05
Saldo	851002	Aufschließung ABA "Pomedt II"			0,00	0,00	0,00	-12.902,95	-119.300,00	106.397,05
851010	Betriebe der Abwasserbeseitigung - zweckbestimmte Mittel									
Mittelaufbringung (Erträge, Einzahlungen)										
6/851010+894300			2301 5		0,00	40.000,00	-40.000,00	0,00	0,00	0,00
			Entnahmen von zweckgebundenen Haushaltsrücklagen - I-Beitrag Kanal							
Summe Mittelaufbr.	851010	Betriebe der Abwasserbeseitigung - zweckbestimmte I			0,00	40.000,00	-40.000,00	0,00	0,00	0,00
851010	Betriebe der Abwasserbeseitigung - zweckbestimmte Mittel									
Mittelverwendung (Aufwendungen, Auszahlungen)										
5/851010-729930			2225 3225 5 24		0,00	40.000,00	-40.000,00	0,00	40.000,00	-40.000,00
			Zuführung von zweckgebundenen Rücklagen an Projekt - I-Beitrag Kanal							
Summe Mittelverw.	851010	Betriebe der Abwasserbeseitigung - zweckbestimmte I			0,00	40.000,00	-40.000,00	0,00	40.000,00	-40.000,00
Saldo	851010	Betriebe der Abwasserbeseitigung - zweckbestimmte I			0,00	0,00	0,00	0,00	-40.000,00	40.000,00

	MVAG	MVAG	VCQU	Ergebnisrechnung			Finanzierungsrechnung						
				EH	FH		RA 2021	VA 2021	RA - VA	RA 2021	VA 2021	RA - VA	
851500	Betriebe der Abwasserbeseitigung												
Mittelaufbringung (Erträge, Einzahlungen)													
6/851500+307103					3334	1	34	0,00	0,00	0,00	0,00	40.000,00	-40.000,00
					Kapitaltransfers von privaten Haushalten und privaten Organisationen ohne Erwerbszweck und andere (I-Beitrag v. Rücklage Kanal)								
6/851500+307200					3334	1	34	0,00	0,00	0,00	0,00	6.500,00	-6.500,00
					Kapitaltransfers von privaten Haushalten und privaten Organisationen ohne Erwerbszweck und andere - Zuführung Aufschließungsbeiträge Kanal oH.								
6/851500+346000					3514	1	55	0,00	0,00	0,00	0,00	753.500,00	-753.500,00
					Invest.Darl. von Finanzunternehmungen								
Summe Mittelaufbr.	851500	Betriebe der Abwasserbeseitigung						0,00	0,00	0,00	0,00	800.000,00	-800.000,00
	851	Betriebe der Abwasserbeseitigung						449.585,73	479.400,00	-29.814,27	428.120,63	1.263.800,00	-835.679,37
851500	Betriebe der Abwasserbeseitigung												
Mittelverwendung (Aufwendungen, Auszahlungen)													
5/851500-004000					3412	1	40	0,00	0,00	0,00	292.230,99	800.000,00	-507.769,01
					Wasser- und Abwasserbauten und -anlagen								
5/851500-004001					3412	1	40	0,00	0,00	0,00	23.229,28	0,00	23.229,28
					Planung, Bauleitung und Vermessung								
1/851500-346000					3614		65	0,00	0,00	0,00	16.881,02	48.300,00	-31.418,98
					Darlehen Sanierung Kanal BA2019								
5/851500-612000		2224	3224	1	24			0,00	0,00	0,00	37,20	0,00	37,20
		Instandhaltung Kanalisationsanlagen											
1/851500-650000		2241	3241		25			9.761,70	9.800,00	-38,30	9.761,70	9.800,00	-38,30
		Zinsen Sanierung Kanal BA2019											
Summe Mittelverw.	851500	Betriebe der Abwasserbeseitigung						9.761,70	9.800,00	-38,30	342.140,19	858.100,00	-515.959,81
Saldo	851500	Betriebe der Abwasserbeseitigung						-9.761,70	-9.800,00	38,30	-342.140,19	-58.100,00	-284.040,19
	851	Betriebe der Abwasserbeseitigung						315.820,68	356.100,00	-40.279,32	600.343,20	1.323.700,00	-723.356,80
Saldo	851	Betriebe der Abwasserbeseitigung						133.765,05	123.300,00	10.465,05	-172.222,57	-59.900,00	-112.322,57
853	Betriebe für die Errichtung und Verwaltung von Wohn- und Geschäftsgebäuden												
853000	Gemeindewohnhaus "Pomedt 3"												
Mittelaufbringung (Erträge, Einzahlungen)													
2/853000+811000		2115	3115		14			9.969,24	9.500,00	469,24	9.762,28	9.500,00	262,28
		Einnahmen aus Vermietung (Pomedt 3)											
2/853000+811100		2115	3115		14			3.246,15	3.000,00	246,15	3.173,42	3.000,00	173,42
		Betriebskostenersätze Wh. Pomedt 3											
2/853000+861200		2121	3121		15			1.386,42	1.400,00	-13,58	1.386,42	1.400,00	-13,58
		Annuitätenzuschuss Pomedt 3											
Summe Mittelaufbr.	853000	Gemeindewohnhaus "Pomedt 3"						14.601,81	13.900,00	701,81	14.322,12	13.900,00	422,12

	MVAG	MVAG	VCQU	Ergebnisrechnung			Finanzierungsrechnung					
				EH	FH		RA 2021	VA 2021	RA - VA	RA 2021	VA 2021	RA - VA
853000	Gemeindewohnhaus "Pomedt 3"											
Mittelverwendung (Aufwendungen, Auszahlungen)												
1/853000-346000					3614	65	0,00	0,00	0,00	4.036,93	4.100,00	-63,07
1/853000-600000				2222	3222	24	133,97	100,00	33,97	133,97	100,00	33,97
1/853000-613000				2224	3224	24	10.159,02	100,00	10.059,02	10.159,02	100,00	10.059,02
1/853000-614000				2224	3224	24	656,24	500,00	156,24	656,24	500,00	156,24
1/853000-650000				2241	3241	25	252,51	300,00	-47,49	252,51	300,00	-47,49
1/853000-670000				2222	3222	24	-155,02	200,00	-355,02	26,26	200,00	-173,74
1/853000-680000				2226			1.751,00	1.800,00	-49,00	0,00	0,00	0,00
1/853000-710000				2225	3225	24	144,24	200,00	-55,76	144,24	200,00	-55,76
1/853000-711000				2225	3225	24	1.670,51	1.800,00	-129,49	1.670,51	1.800,00	-129,49
1/853000-720899				2225	3225	24	957,72	500,00	457,72	957,72	500,00	457,72
1/853000-728000				2225	3225	24	20,60	100,00	-79,40	20,60	100,00	-79,40
Summe Mittelverw.	853000						15.590,79	5.600,00	9.990,79	18.058,00	7.900,00	10.158,00
Saldo	853000						-988,98	8.300,00	-9.288,98	-3.735,88	6.000,00	-9.735,88
853100	Gemeindewohnhaus "Marktplatz 86"											
Mittelaufbringung (Erträge, Einzahlungen)												
2/853100+811000				2115	3115	14	9.609,78	9.400,00	209,78	9.217,72	9.400,00	-182,28
2/853100+811100				2115	3115	14	3.760,93	3.400,00	360,93	3.651,83	3.400,00	251,83
Summe Mittelaufbr.	853100						13.370,71	12.800,00	570,71	12.869,55	12.800,00	69,55
	853						27.972,52	26.700,00	1.272,52	27.191,67	26.700,00	491,67
	85						698.860,44	719.300,00	-20.439,56	666.708,72	1.529.100,00	-862.391,28
	8						942.084,98	986.800,00	-44.715,02	878.385,94	1.777.800,00	-899.414,06

			MVAG	MVAG	VCQU	Ergebnisrechnung			Finanzierungsrechnung		
			EH	FH		RA 2021	VA 2021	RA - VA	RA 2021	VA 2021	RA - VA
853100	Gemeindewohnhaus "Marktplatz 86"										
Mittelverwendung (Aufwendungen, Auszahlungen)											
1/853100-600000	Strom		2222	3222	24	133,82	200,00	-66,18	133,82	200,00	-66,18
1/853100-614000	Instandhaltung von Gebäuden und Bauten(Marktplatz 86)		2224	3224	24	1.896,36	1.000,00	896,36	1.896,36	1.000,00	896,36
1/853100-670000	Versicherungen		2222	3222	24	30,74	300,00	-269,26	30,74	300,00	-269,26
1/853100-710000	Öffentliche Abgaben, ohne Geb. (Grundsteuer)		2225	3225	24	92,60	100,00	-7,40	92,60	100,00	-7,40
1/853100-711000	Gebühren für die Benützung von Gemeindeeinrichtungen und -anlagen gemäß FAG (Ka/Wa/Müll)		2225	3225	24	2.075,03	2.100,00	-24,97	2.075,03	2.100,00	-24,97
1/853100-720899	Vergütungen (Bauhof und Fuhrpark)		2225	3225	24	809,17	500,00	309,17	809,17	500,00	309,17
1/853100-728000	Entgelte für sonstige Leistungen		2225	3225	24	1.134,41	100,00	1.034,41	1.134,41	100,00	1.034,41
Summe Mittelverw.	853100	Gemeindewohnhaus "Marktplatz 86"				6.172,13	4.300,00	1.872,13	6.172,13	4.300,00	1.872,13
Saldo	853100	Gemeindewohnhaus "Marktplatz 86"				7.198,58	8.500,00	-1.301,42	6.697,42	8.500,00	-1.802,58
	853	Betriebe für die Errichtung und Verwaltung von Wohn-				21.762,92	9.900,00	11.862,92	24.230,13	12.200,00	12.030,13
	85	Betriebe mit marktbestimmter Tätigkeit				579.540,77	595.700,00	-16.159,23	847.393,17	1.598.500,00	-751.106,83
	8	Dienstleistungen				1.056.113,14	1.055.200,00	913,14	1.293.966,74	2.056.400,00	-762.433,26
Saldo	853	Betriebe für die Errichtung und Verwaltung von Wohn-				6.209,60	16.800,00	-10.590,40	2.961,54	14.500,00	-11.538,46
	85	Betriebe mit marktbestimmter Tätigkeit				119.319,67	123.600,00	-4.280,33	-180.684,45	-69.400,00	-111.284,45
	8	Dienstleistungen				-114.028,16	-68.400,00	-45.628,16	-415.580,80	-278.600,00	-136.980,80

	MVAG	MVAG	VCQU	Ergebnisrechnung			Finanzierungsrechnung			
				EH	FH		RA 2021	VA 2021	RA - VA	RA 2021
9 Finanzwirtschaft										
90	Gesonderte Verwaltung									
900	Gesonderte Verwaltung									
900000	Gesonderte Verwaltung									
Mittelaufbringung (Erträge, Einzahlungen)										
2/900000+816000	Kostenbeiträge Freizeitwohnungspauschale/Ortstaxe (Kostenersätze) für sonstige Leistungen	2114	3114	13	94,00	200,00	-106,00	94,00	200,00	-106,00
Summe Mittelaufbr.	900	Gesonderte Verwaltung			94,00	200,00	-106,00	94,00	200,00	-106,00
	90	Gesonderte Verwaltung			94,00	200,00	-106,00	94,00	200,00	-106,00
900000	Gesonderte Verwaltung									
Mittelverwendung (Aufwendungen, Auszahlungen)										
1/900000-569000	Sonstige Nebengebühren (Kassenfehlgeldentschädigung)	2211	3211	20	373,10	400,00	-26,90	373,10	400,00	-26,90
1/900000-580000	Dienstgeberbeiträge zum Ausgleichsfonds für Familienbeihilfen	2212	3212	20	14,66	0,00	14,66	14,66	0,00	14,66
1/900000-582000	Sozialversicherungsbeiträge	2212	3212	20	83,38	100,00	-16,62	83,38	100,00	-16,62
1/900000-729000	Sonstige Aufwendungen	2225	3225	24	298,50	200,00	98,50	298,50	200,00	98,50
1/900000-760000	Pensionen u. sonst.Ruhebezüge (Abgabenprüfer)	2234	3234	21	487,01	400,00	87,01	487,01	400,00	87,01
Summe Mittelverw.	900	Gesonderte Verwaltung			1.256,65	1.100,00	156,65	1.256,65	1.100,00	156,65
	90	Gesonderte Verwaltung			1.256,65	1.100,00	156,65	1.256,65	1.100,00	156,65
Saldo	900	Gesonderte Verwaltung			-1.162,65	-900,00	-262,65	-1.162,65	-900,00	-262,65
	90	Gesonderte Verwaltung			-1.162,65	-900,00	-262,65	-1.162,65	-900,00	-262,65
91	Kapitalvermögen und Stiftungen ohne eigene Rechtspersönlichkeit									
910	Geldverkehr									
910000	Geldverkehr									
Mittelaufbringung (Erträge, Einzahlungen)										
2/910000+829000	Sonstige Erträge	2116	3116	18	0,00	0,00	0,00	-14,50	0,00	-14,50
Summe Mittelaufbr.	910	Geldverkehr			0,00	0,00	0,00	-14,50	0,00	-14,50
910000	Geldverkehr									
Mittelverwendung (Aufwendungen, Auszahlungen)										
1/910000-659000	Geldverkehrsspesen	2244	3244	24	2.699,86	2.300,00	399,86	2.699,86	2.300,00	399,86
Summe Mittelverw.	910	Geldverkehr			2.699,86	2.300,00	399,86	2.699,86	2.300,00	399,86
Saldo	910	Geldverkehr			-2.699,86	-2.300,00	-399,86	-2.714,36	-2.300,00	-414,36

		MVAG	MVAG	VCQU	Ergebnisrechnung			Finanzierungsrechnung		
		EH	FH		RA 2021	VA 2021	RA - VA	RA 2021	VA 2021	RA - VA
912	Rücklagen (soweit nicht aufteilbar)									
912001	Rücklagen lfd. Infrastrukturmaßnahmen									
Mittelaufbringung (Erträge, Einzahlungen)										
2/912001+823000	sonstige Zinserträge (Rücklage lfd. Infrastrukturmaßnahmen)	2131	3131	14	14,38	0,00	14,38	14,38	0,00	14,38
2/912001+895000	Entnahmen von allgemeinen Haushaltsrücklagen	2301			64.038,04	0,00	64.038,04	0,00	0,00	0,00
Summe Mittelaufbr.	912001 Rücklagen lfd. Infrastrukturmaßnahmen				64.052,42	0,00	64.052,42	14,38	0,00	14,38
	912 Rücklagen (soweit nicht aufteilbar)				64.052,42	0,00	64.052,42	14,38	0,00	14,38
	91 Kapitalvermögen und Stiftungen ohne eigene Rechtsp				64.052,42	0,00	64.052,42	-0,12	0,00	-0,12
912001	Rücklagen lfd. Infrastrukturmaßnahmen									
Mittelverwendung (Aufwendungen, Auszahlungen)										
1/912001-659000	Geldverkehrs- und Bankspesen	2244	3244	24	2,18	0,00	2,18	2,18	0,00	2,18
1/912001-710000	Öffentliche Abgaben, ohne Gebühren gemäß FAG	2225	3225	24	3,60	0,00	3,60	3,60	0,00	3,60
1/912001-795000	Zuweisung an allgemeine Haushaltsrücklagen	2401			8,60	0,00	8,60	0,00	0,00	0,00
Summe Mittelverw.	912001 Rücklagen lfd. Infrastrukturmaßnahmen				14,38	0,00	14,38	5,78	0,00	5,78
Saldo	912001 Rücklagen lfd. Infrastrukturmaßnahmen				64.038,04	0,00	64.038,04	8,60	0,00	8,60
	912 Rücklagen (soweit nicht aufteilbar)				14,38	0,00	14,38	5,78	0,00	5,78
	91 Kapitalvermögen und Stiftungen ohne eigene Rechtsp				2.714,24	2.300,00	414,24	2.705,64	2.300,00	405,64
Saldo	912 Rücklagen (soweit nicht aufteilbar)				64.038,04	0,00	64.038,04	8,60	0,00	8,60
	91 Kapitalvermögen und Stiftungen ohne eigene Rechtsp				61.338,18	-2.300,00	63.638,18	-2.705,76	-2.300,00	-405,76

		MVAG			Ergebnisrechnung			Finanzierungsrechnung		
		EH	FH	VCQU	RA 2021	VA 2021	RA - VA	RA 2021	VA 2021	RA - VA
92	Öffentliche Abgaben									
920	Ausschließliche Gemeindeabgaben									
920000	Ausschließliche Gemeindeabgaben									
Mittelaufbringung (Erträge, Einzahlungen)										
2/920000+830000	Grundsteuer von den land- und forstwirtschaftlichen Betrieben (A)	2111	3111	10	5.768,36	5.700,00	68,36	5.740,51	5.700,00	40,51
2/920000+831000	Grundsteuer von den Grundstücken (B)	2111	3111	10	134.942,17	137.300,00	-2.357,83	139.861,58	137.300,00	2.561,58
2/920000+833100	Kommunalsteuer	2111	3111	10	890.237,89	800.000,00	90.237,89	890.366,52	800.000,00	90.366,52
2/920000+838000	Hundeabgabe	2111	3111	10	3.625,00	3.600,00	25,00	3.522,00	3.600,00	-78,00
2/920000+844100	Aufschließungsbeiträge Verkehrsflächen	2111	3111	10	2.694,41	2.800,00	-105,59	1.657,61	2.800,00	-1.142,39
2/920000+844200	Aufschließungsbeiträge Wasser	2111	3111	10	979,07	3.000,00	-2.020,93	895,85	3.000,00	-2.104,15
2/920000+844300	Aufschließungsbeiträge Kanal	2111	3111	10	2.600,14	6.500,00	-3.899,86	1.779,44	6.500,00	-4.720,56
2/920000+845100	Erhaltungsbeiträge Wasser	2111	3111	10	4.218,06	5.200,00	-981,94	4.218,06	5.200,00	-981,94
2/920000+845200	Erhaltungsbeiträge Kanal	2111	3111	10	9.081,60	10.800,00	-1.718,40	9.179,46	10.800,00	-1.620,54
2/920000+849000	Nebenansprüche (Mahngebühren)	2111	3111	10	2.613,08	1.000,00	1.613,08	1.859,27	1.000,00	859,27
2/920000+856000	Verwaltungsabgaben	2111	3111	10	6.084,05	5.000,00	1.084,05	6.084,45	5.000,00	1.084,45
2/920000+857000	Kommissionsgebühren	2111	3111	10	183,60	200,00	-16,40	183,60	200,00	-16,40
Summe Mittelaufbr.	920 Ausschließliche Gemeindeabgaben				1.063.027,43	981.100,00	81.927,43	1.065.348,35	981.100,00	84.248,35
920000	Ausschließliche Gemeindeabgaben									
Mittelverwendung (Aufwendungen, Auszahlungen)										
1/920000-640000	Rechts- und Beratungsaufwand	2222	3222	24	0,00	1.000,00	-1.000,00	0,00	1.000,00	-1.000,00
Summe Mittelverw.	920 Ausschließliche Gemeindeabgaben				0,00	1.000,00	-1.000,00	0,00	1.000,00	-1.000,00
Saldo	920 Ausschließliche Gemeindeabgaben				1.063.027,43	980.100,00	82.927,43	1.065.348,35	980.100,00	85.248,35
924	Zuschlagsabgaben zu Bundesabgaben									
924000	Zuschlagsabgaben zu Bundesabgaben									
Mittelaufbringung (Erträge, Einzahlungen)										
2/924000+842000	Glücksspielautomatenabgabe	2111	3111	10	1.677,52	3.000,00	-1.322,48	1.677,52	3.000,00	-1.322,48
Summe Mittelaufbr.	924 Zuschlagsabgaben zu Bundesabgaben				1.677,52	3.000,00	-1.322,48	1.677,52	3.000,00	-1.322,48
924000	Zuschlagsabgaben zu Bundesabgaben									
Mittelverwendung (Aufwendungen, Auszahlungen)										
Summe Mittelverw.	924 Zuschlagsabgaben zu Bundesabgaben				0,00	0,00	0,00	0,00	0,00	0,00
Saldo	924 Zuschlagsabgaben zu Bundesabgaben				1.677,52	3.000,00	-1.322,48	1.677,52	3.000,00	-1.322,48

		MVAG			Ergebnisrechnung			Finanzierungsrechnung		
		EH	FH	VCQU	RA 2021	VA 2021	RA - VA	RA 2021	VA 2021	RA - VA
925	Ertragsanteile an gemeinschaftlichen Bundesabgaben									
925000	Ertragsanteile an gemeinsch. Bundesabg.									
Mittelaufbringung (Erträge, Einzahlungen)										
2/925000+859000	Ertragsanteile Restbetrag	2112	3112	11	1.929.387,17	1.596.000,00	333.387,17	1.929.387,17	1.596.000,00	333.387,17
Summe Mittelaufbr.	925 Ertragsanteile an gemeinschaftlichen Bundesabgaben				1.929.387,17	1.596.000,00	333.387,17	1.929.387,17	1.596.000,00	333.387,17
	92 Öffentliche Abgaben				2.994.092,12	2.580.100,00	413.992,12	2.996.413,04	2.580.100,00	416.313,04
925000	Ertragsanteile an gemeinsch. Bundesabg.									
Mittelverwendung (Aufwendungen, Auszahlungen)										
Summe Mittelverw.	925 Ertragsanteile an gemeinschaftlichen Bundesabgaben				0,00	0,00	0,00	0,00	0,00	0,00
	92 Öffentliche Abgaben				0,00	1.000,00	-1.000,00	0,00	1.000,00	-1.000,00
Saldo	925 Ertragsanteile an gemeinschaftlichen Bundesabgaben				1.929.387,17	1.596.000,00	333.387,17	1.929.387,17	1.596.000,00	333.387,17
	92 Öffentliche Abgaben				2.994.092,12	2.579.100,00	414.992,12	2.996.413,04	2.579.100,00	417.313,04
93	Umlagen									
930	Landesumlage									
930000	Landesumlage									
Mittelaufbringung (Erträge, Einzahlungen)										
Summe Mittelaufbr.	930 Landesumlage				0,00	0,00	0,00	0,00	0,00	0,00
	93 Umlagen				0,00	0,00	0,00	0,00	0,00	0,00
930000	Landesumlage									
Mittelverwendung (Aufwendungen, Auszahlungen)										
1/930000-751000	Transfer an Länder, Landesfonds und Landeskammern (Landesumlage)	2231	3231	26	158.869,45	132.200,00	26.669,45	158.869,45	132.200,00	26.669,45
Summe Mittelverw.	930 Landesumlage				158.869,45	132.200,00	26.669,45	158.869,45	132.200,00	26.669,45
	93 Umlagen				158.869,45	132.200,00	26.669,45	158.869,45	132.200,00	26.669,45
Saldo	930 Landesumlage				-158.869,45	-132.200,00	-26.669,45	-158.869,45	-132.200,00	-26.669,45
	93 Umlagen				-158.869,45	-132.200,00	-26.669,45	-158.869,45	-132.200,00	-26.669,45
94	Finanzzuweisungen und Zuschüsse									
940	Bedarfszuweisungen									
940000	Bedarfszuweisungen									
Mittelaufbringung (Erträge, Einzahlungen)										
2/940000+861000	Lfd. TZ vom Land (Strukturfonds)	2121	3121	15	97.917,00	98.000,00	-83,00	97.917,00	98.000,00	-83,00
Summe Mittelaufbr.	940 Bedarfszuweisungen				97.917,00	98.000,00	-83,00	97.917,00	98.000,00	-83,00

		MVAG	MVAG	VCQU	Ergebnisrechnung			Finanzierungsrechnung		
		EH	FH		RA 2021	VA 2021	RA - VA	RA 2021	VA 2021	RA - VA
940000	Bedarfszuweisungen									
Mittelverwendung (Aufwendungen, Auszahlungen)										
Summe Mittelverw.	940	Bedarfszuweisungen			0,00	0,00	0,00	0,00	0,00	0,00
Saldo	940	Bedarfszuweisungen			97.917,00	98.000,00	-83,00	97.917,00	98.000,00	-83,00
941	Sonstige Finanzaufweisungen nach dem FAG									
941000	Sonst. Finanzaufw. nach dem FAG									
Mittelaufbringung (Erträge, Einzahlungen)										
2/941000+860200	Transfers von Bund, Bundesfonds und Bundeskammern (§ 24 FAG Z. 2)	2121	3121	15	10.759,00	10.800,00	-41,00	10.759,00	10.800,00	-41,00
Summe Mittelaufbr.	941	Sonstige Finanzaufweisungen nach dem FAG			10.759,00	10.800,00	-41,00	10.759,00	10.800,00	-41,00
941000	Sonst. Finanzaufw. nach dem FAG									
Mittelverwendung (Aufwendungen, Auszahlungen)										
Summe Mittelverw.	941	Sonstige Finanzaufweisungen nach dem FAG			0,00	0,00	0,00	0,00	0,00	0,00
Saldo	941	Sonstige Finanzaufweisungen nach dem FAG			10.759,00	10.800,00	-41,00	10.759,00	10.800,00	-41,00
947	Sonstige Zuschüsse der Länder									
947000	Sonst. Zuschüsse der Länder									
Mittelaufbringung (Erträge, Einzahlungen)										
6/947000+861000	Transfers von Ländern, Landesfonds und Landeskammern	2121	3121	5 15	14.200,00	14.200,00	0,00	14.200,00	14.200,00	0,00
Summe Mittelaufbr.	947	Sonstige Zuschüsse der Länder			14.200,00	14.200,00	0,00	14.200,00	14.200,00	0,00
	94	Finanzaufweisungen und Zuschüsse			122.876,00	123.000,00	-124,00	122.876,00	123.000,00	-124,00
947000	Sonst. Zuschüsse der Länder									
Mittelverwendung (Aufwendungen, Auszahlungen)										
5/947000-729900	Sonstige Aufwendungen	2225	3225	5 24	14.200,00	14.200,00	0,00	14.200,00	14.200,00	0,00
Summe Mittelverw.	947	Sonstige Zuschüsse der Länder			14.200,00	14.200,00	0,00	14.200,00	14.200,00	0,00
	94	Finanzaufweisungen und Zuschüsse			14.200,00	14.200,00	0,00	14.200,00	14.200,00	0,00
Saldo	947	Sonstige Zuschüsse der Länder			0,00	0,00	0,00	0,00	0,00	0,00
	94	Finanzaufweisungen und Zuschüsse			108.676,00	108.800,00	-124,00	108.676,00	108.800,00	-124,00
99	Jahresergebnis, Übergabe und Übernahme des Jahresergebnisses, Abwicklung der Vorjahre									
990	Überschüsse und Abgänge (soweit nicht zugeordnet)									
990000	Übersch. u. Abgänge(soweit nicht zugeo.)									
Mittelaufbringung (Erträge, Einzahlungen)										
Summe Mittelaufbr.	990	Überschüsse und Abgänge (soweit nicht zugeordnet)			0,00	0,00	0,00	0,00	0,00	0,00

		MVAG	MVAG	VCQU	Ergebnisrechnung			Finanzierungsrechnung		
		EH	FH		RA 2021	VA 2021	RA - VA	RA 2021	VA 2021	RA - VA
990000	Übersch. u. Abgänge(soweit nicht zugeo.)									
	Mittelverwendung (Aufwendungen, Auszahlungen)									
1/990000-729900	Verrechnungen zwischen operativer Gebarung und Projekten - allgemeine Zuführungsbeträge	2225	3225	24	65.117,29	82.900,00	-17.782,71	65.117,29	82.900,00	-17.782,71
1/990000-729910	Verrechnung zwischen operativer Gebarung und Projekten - Interessentenbeitrag Verkehrsflächen	2225	3225	24	6.771,89	10.000,00	-3.228,11	6.771,89	10.000,00	-3.228,11
1/990000-729920	Verrechnung zwischen operativer Gebarung und Projekten - Interessentenbeitrag Wasseranschlussgebühren	2225	3225	24	23.051,75	22.000,00	1.051,75	23.051,75	22.000,00	1.051,75
1/990000-729930	Verrechnung zwischen operativer Gebarung und Projekten - Interessentenbeitrag Kanalanschlussgebühren	2225	3225	24	38.244,89	36.400,00	1.844,89	38.244,89	36.400,00	1.844,89
1/990000-729950	Verrechnung zwischen operativer Gebarung und Projekten - Aufschließungsbeiträge Verkehr	2225	3225	24	1.657,61	2.800,00	-1.142,39	1.657,61	2.800,00	-1.142,39
1/990000-729960	Verrechnung zwischen operativer Gebarung und Projekten - Aufschließungsbeiträge Wasser	2225	3225	24	898,85	3.000,00	-2.101,15	898,85	3.000,00	-2.101,15
1/990000-729970	Verrechnung zwischen operativer Gebarung und Projekten - Aufschließungsbeiträge Kanal	2225	3225	24	1.779,44	6.500,00	-4.720,56	1.779,44	6.500,00	-4.720,56
1/990000-729980	Verrechnung zwischen operativer Gebarung und Projekten - Infrastrukturkostenbeiträge	2225	3225	24	0,00	67.700,00	-67.700,00	0,00	67.700,00	-67.700,00
Summe Mittelverw.	990 Überschüsse und Abgänge (soweit nicht zugeordnet)				137.521,72	231.300,00	-93.778,28	137.521,72	231.300,00	-93.778,28
Saldo	990 Überschüsse und Abgänge (soweit nicht zugeordnet)				-137.521,72	-231.300,00	93.778,28	-137.521,72	-231.300,00	93.778,28
992	Abgänge an Kassenausgaberesten und Ausfälle an Kasseneinnahmeresten (soweit nicht aufteilbar)									
992000	Ausfälle an Kasseneinnahmeresten									
	Mittelaufbringung (Erträge, Einzahlungen)									
Summe Mittelaufbr.	992 Abgänge an Kassenausgaberesten und Ausfälle an Ka				0,00	0,00	0,00	0,00	0,00	0,00
	99 Jahresergebnis, Übergabe und Übernahme des Jahres				0,00	0,00	0,00	0,00	0,00	0,00
	9 Finanzwirtschaft				3.181.114,54	2.703.300,00	477.814,54	3.119.382,92	2.703.300,00	416.082,92

		MVAG	MVAG	VCQU	Ergebnisrechnung			Finanzierungsrechnung		
		EH	FH		RA 2021	VA 2021	RA - VA	RA 2021	VA 2021	RA - VA
992000	Ausfälle an Kasseneinnahmeresten									
Mittelverwendung (Aufwendungen, Auszahlungen)										
1/992000-691000	Schadensfälle	2225	3225	24	53,02	0,00	53,02	53,02	0,00	53,02
Summe Mittelverw.	992	Abgänge an Kassenausgaberesten und Ausfälle an Ka			53,02	0,00	53,02	53,02	0,00	53,02
	99	Jahresergebnis, Übergabe und Übernahme des Jahres			137.574,74	231.300,00	-93.725,26	137.574,74	231.300,00	-93.725,26
	9	Finanzwirtschaft			314.615,08	382.100,00	-67.484,92	314.606,48	382.100,00	-67.493,52
Saldo	992	Abgänge an Kassenausgaberesten und Ausfälle an Ka			-53,02	0,00	-53,02	-53,02	0,00	-53,02
	99	Jahresergebnis, Übergabe und Übernahme des Jahres			-137.574,74	-231.300,00	93.725,26	-137.574,74	-231.300,00	93.725,26
	9	Finanzwirtschaft			2.866.499,46	2.321.200,00	545.299,46	2.804.776,44	2.321.200,00	483.576,44
Gesamtsumme Mittelaufbringung					4.966.661,88	4.577.100,00	389.561,88	5.073.962,21	5.393.500,00	-319.537,79
Gesamtsumme Mittelverwendung					4.920.047,83	4.944.700,00	-24.652,17	5.406.815,22	6.014.700,00	-607.884,78
Gesamtsaldo					46.614,05	-367.600,00	414.214,05	-332.853,01	-621.200,00	288.346,99

Erläuterung Abweichung gegenüber Ergebnisvoranschlag

HH-Stelle	Bezeichnung	Buchungen	- Voranschlag	- Übertragung	= Abweichung	Betrag	Beschluss und Begründung
Mittelaufbringung	Abweichung über 1.500,00 und mehr als 10,00%						
010000	Zentralamt						
2/010000+817000	Erträge aus der Auflösung von sonstigen Rückstellungen	25.601,62	10.300,00	0,00	15.301,62		tatsächliche Rückstellungen lt. k5 Lohn
2/010000+863000	Transfers von sonstigen Trägern öffentlichen Rechts und Sozialversicherungsträgern	1.563,32	0,00	0,00	1.563,32		Eingliederungsbeihilfe AMS
024000	Wahlamt						
2/024000+861000	Transfers von Ländern, Landesfonds und Landeskammern (Kostensätze Wählererevidenz usw.)	3.040,24	500,00	0,00	2.540,24		tatsächliche Mehreinnahmen
031000	Amt für Raumordnung und Raumplanung						
2/031000+868000	Lfd. TZ von privaten Haushalten (Infrastrukturkostenbeiträge)	40.530,00	67.700,00	0,00	-27.170,00		tatsächlich vorgeschriebene Infrastrukturkosten
163000	Freiwillige Feuerwehr						
2/163000+810100	Leistungserlöse Mannschaft lt. Feuerwehrtarifordnung	2.864,72	1.000,00	0,00	1.864,72		tatsächliche Mehreinnahmen
163002	FF Riedau Fahrzeugankauf LFA-B						
6/163002+829900	Verrechnung zwischen operativer Gebarung und Projekte - allgemeine Zuführung	0,00	16.000,00	0,00	-16.000,00		Projekt noch nicht begonnen
6/163002+895000	Entnahmen von allgemeinen Haushaltsrücklagen	0,00	25.000,00	0,00	-25.000,00		Projekt noch nicht begonnen
211800	Nachmittagsbetreuung Volksschule						
2/211800+861000	Lfd. TZ von Land (NM-Betr. VS)	18.000,00	27.000,00	0,00	-9.000,00		tatsächlich erhaltene Förderung
212000	Mittelschule						
2/212000+816699	Vergütungen (Personalkosten Neue Mittelschule)	898,64	2.600,00	0,00	-1.701,36		Vergütungen lt. Stundenaufzeichnungen
2/212000+817000	Erträge aus der Auflösung von sonstigen Rückstellungen	53,68	1.800,00	0,00	-1.746,32		tatsächliche Rückstellungen lt. k5 Lohn

HH-Stelle	Bezeichnung	Buchungen	- Voranschlag	- Übertragung	= Abweichung	Betrag	Beschluss und Begründung
232000	Schülerauspeisung						
2/232000+810000	Leistungserlöse Schülerauspeisung	15.000,00	25.000,00	0,00	-10.000,00		tatsächlich erhaltene Leistungserlöse
2/232000+816700	eingenommene Gastschulbeiträge	12.383,16	3.500,00	0,00	8.883,16		tatsächlich eingewonnenen Gastbeiträge
240003	Errichtung Kindergarten samt Krabbelstube						
6/240003+829900	Verrechnung zwischen operativer Gebarung und Projekten - allgemeiner Zuführungsbetrag	8.946,00	0,00	0,00	8.946,00		tatsächlicher Zuführungsbetrag
240700	Kindergartentransport (inkl. Ausgaben für Busbegleitung)						
2/240700+861300	Transfers von Ländern, Landesfonds und Landeskammern	9.911,02	8.200,00	0,00	1.711,02		tatsächliche Mehreinnahmen
240800	Krabbelstube						
2/240800+816700	Kostenbeiträge für sonstige Leistungen	2.714,00	0,00	0,00	2.714,00		ungeplante Mehreinnahmen
6/240800+829900	Verrechnung zwischen operativen Gebahrung und Projekte- allgemeiner Zuführungsbetrag	7.343,12	0,00	0,00	7.343,12		tatsächlicher Zuführungsbetrag
320000	Ausbildung in Musik u. darst. Kunst						
2/320000+816799	Vergütungen (Personalkosten Musikschule)	200,73	2.000,00	0,00	-1.799,27		Vergütungen lt. Stundenaufzeichnungen
612000	Gemeindestraßen						
2/612000+850000	Interessentenbeiträge	11.528,22	10.000,00	0,00	1.528,22		tatsächliche Mehreinnahmen
612002	Straßensanierung 2021 - KIP Projekt						
6/612002+895000	Entnahmen von allgemeinen Haushaltsrücklagen	0,00	23.600,00	0,00	-23.600,00		keine RL-Zuführung
612020	Errichtung Brücke über Dammbach						
6/612020+829900	Verrechnung zwischen operativer Gebahrung und Projekten- allgemeiner Zuführungsbetrag	1.944,00	0,00	0,00	1.944,00		tatsächlicher Zuführungsbetrag

HH-Stelle	Bezeichnung	Buchungen	- Voranschlag	- Übertragung	= Abweichung	Betrag	Beschluss und Begründung
616001	Instandsetzung GW Hirscheiten						
6/616001+829900	Verrechnung zwischen operativer Gebarung und Projekten - allgemeine Zuführungsbeträge	5.070,56	0,00	0,00	5.070,56		Ausfinanzierung Projekt
617000	Bauhöfe						
2/617000+801000	Veräußerungen von Grundstücken und Grundstückseinrichtungen	5.000,00	0,00	0,00	5.000,00		Verkauf altes FF-Depot (Mühlböck)
817000	Friedhöfe und Einsegnungshallen						
2/817000+852100	Grab- u. Öffnungsgebühr	8.291,00	6.500,00	0,00	1.791,00		tatsächliche Mehreinnahmen
817002	Friedhofsmauer, Pflasterungen						
6/817002+829900	Verrechnung zwischen operativer Gebarung und Projekten - allgemeiner Zuführungsbetrag	0,00	23.800,00	0,00	-23.800,00		Projekt noch nicht durchgeführt
821000	Fuhrpark						
2/821000+816999	Vergütungen	25.659,10	20.300,00	0,00	5.359,10		Vergütungen lt. Stundenaufzeichnungen
828000	Sonstige Märkte						
2/828000+829000	Sonstige Erträge	0,00	2.000,00	0,00	-2.000,00		keine Einnahmen (Covid)
831000	Freibäder						
2/831000+810000	Leistungserlöse	26.766,39	30.000,00	0,00	-3.233,61		tatsächlich erhaltene Leistungserlöse
846500	Ehemaliges Hallenbadgebäude						
2/846500+811000	Einnahmen aus Vermietung (ehem. Hallenbad)	5.930,07	15.000,00	0,00	-9.069,93		tatsächlich erhaltene Mieteinnahmen
850000	Betriebe der Wasserversorgung						
2/850000+813000	Erträge aus der Auflösung von Investitionszuschüssen (Kapitaltransfers)	14.162,31	8.700,00	0,00	5.462,31		geplante AfA

HH-Stelle	Bezeichnung	Buchungen	- Voranschlag	- Übertragung	= Abweichung	Betrag	Beschluss und Begründung
850100	Betriebe der Wasserversorgung - zweckbestimmte Mittel						
6/850100+829960	Zuführung aus OH (Aufschließungsbeiträge Wasser)	0,00	3.000,00	0,00	-3.000,00		keine zweckgebunde Zuführung gemacht
851000	Abwasserbeseitigung						
2/851000+860200	Zinsenzuschüsse (Bund)	6.784,00	8.900,00	0,00	-2.116,00		tatsächlich erhaltene Zinsenzuschüsse
851010	Betriebe der Abwasserbeseitigung - zweckbestimmte Mittel						
6/851010+894300	Entnahmen von zweckgebundenen Haushaltsrücklagen - I-Beitrag Kanal	0,00	40.000,00	0,00	-40.000,00		keine RL-Zuführung
912001	Rücklagen lfd. Infrastrukturmaßnahmen						
2/912001+895000	Entnahmen von allgemeinen Haushaltsrücklagen	64.038,04	0,00	0,00	64.038,04		
920000	Ausschließliche Gemeindeabgaben						
2/920000+833100	Kommunalsteuer	890.237,89	800.000,00	0,00	90.237,89		tatsächliche Mehreinnahmen
2/920000+844200	Aufschließungsbeiträge Wasser	979,07	3.000,00	0,00	-2.020,93		tatsächlich vorgeschriebene Beiträge
2/920000+844300	Aufschließungsbeiträge Kanal	2.600,14	6.500,00	0,00	-3.899,86		tatsächlich erhaltene Beiträge
2/920000+845200	Erhaltungsbeiträge Kanal	9.081,60	10.800,00	0,00	-1.718,40		tatsächlich vorgeschriebene Beiträge
2/920000+849000	Nebenansprüche (Mahngebühren)	2.613,08	1.000,00	0,00	1.613,08		tatsächliche Mehreinnahmen
925000	Ertragsanteile an gemeinsch. Bundesabg.						
2/925000+859000	Ertragsanteile Restbetrag	1.929.387,17	1.596.000,00	0,00	333.387,17		tatsächliche Mehreinnahmen
	Summe Mittelaufbringung	3.159.122,89	2.799.700,00	0,00	359.422,89	0,00	

HH-Stelle	Bezeichnung	Buchungen	- Voranschlag	- Übertragung	= Abweichung	Betrag	Beschluss und Begründung
Mittelverwendung	Abweichung über 1.500,00 und mehr als 10,00%						
010000	Zentralamt						
1/010000-400000	Geringwertige Wirtschaftsgüter des Anlagevermögens	5.068,32	1.500,00	0,00	3.568,32		tatsächliche Mehrausgaben
1/010000-520000	Geldbezüge (Lehrling)	11.679,50	9.700,00	0,00	1.979,50		Abrechnung lt. k5 Lohn
1/010000-565000	Mehrleistungsvergütungen	6.006,14	2.000,00	0,00	4.006,14		lt. Abrechnung k5 Lohn
1/010000-569000	Sonstige Nebengebühren	4.307,93	2.000,00	0,00	2.307,93		Abrechnung lt. k5 Lohn
1/010000-592000	Dotierung von Rückstellungen für Jubiläumswendungen	5.200,08	2.700,00	0,00	2.500,08		Dotierung lt. k5 Lohn
1/010000-593000	Dotierung von Rückstellungen für nicht konsumierte Urlaube	5.228,51	0,00	0,00	5.228,51		Dotierungen lt. k5 Lohn
1/010000-614000	Instandhaltung von Gebäuden und Bauten	229,14	3.000,00	0,00	-2.770,86		geringere Instandhaltungen
1/010000-630000	Postdienste	2.253,73	4.000,00	0,00	-1.746,27		weniger Ausgaben (duale Zustellung)
1/010000-670000	Versicherungen	1.858,45	4.500,00	0,00	-2.641,55		tatsächlich vorgeschriebene Versicherungen
1/010000-720899	Vergütungen (Bauhof und Fuhrpark)	7.363,23	5.000,00	0,00	2.363,23		Vergütungen lt. Stundenaufzeichnungen
015000	Pressestelle, Amtsblatt und Öffentlichkeitsarbeit						
1/015000-728000	Entgelte für sonstige Leistungen	1.650,00	0,00	0,00	1.650,00		Entgelte für Gemeindezeitung
016000	Elektronische Datenverarbeitung						
1/016000-728000	Entgelte für sonstige Leistungen (Gemdat, Gisdat)	35.849,88	30.000,00	0,00	5.849,88		tatsächliche Mehrausgaben (Ankauf Leistungschecks)
019000	Repräsentation						
1/019000-723000	Amtspauschalien und Repräsentationsausgaben	3.177,21	6.100,00	0,00	-2.922,79		nicht ausgeschöpft

HH-Stelle	Bezeichnung	Buchungen	- Voranschlag	- Übertragung	= Abweichung	Betrag	Beschluss und Begründung
031000	Amt für Raumordnung und Raumplanung						
1/031000-728000	Entgelte für sonstige Leistungen	2.437,20	0,00	0,00	2.437,20		tatsächliche Mehrausgaben
091000	Personalausbildung und Personalfortbildung						
1/091000-728000	Entgelte für sonstige Leistungen (Kursbeiträge, etc.)	6.989,37	4.500,00	0,00	2.489,37		tatsächliche Mehrausgaben (neues Personal)
163000	Freiwillige Feuerwehr						
1/163000-729000	Sonstige Aufwendungen	1.661,37	0,00	0,00	1.661,37		Situierungsskizze FF Riedau
1/163000-774000	KTZ f. Leistungserlöse Mannschaft	2.693,60	1.000,00	0,00	1.693,60		tatsächliche Leistungserlöse FF
211000	Volksschule						
1/211000-600000	Strom	1.728,89	3.300,00	0,00	-1.571,11		geringere Stromkosten
1/211000-720700	bezahlte Gastschulbeiträge	1.545,38	3.200,00	0,00	-1.654,62		geringere Gastbeiträge
212000	Mittelschule						
1/212000-593000	Dotierung von Rückstellungen für nicht konsumierte Urlaube	1.819,96	0,00	0,00	1.819,96		Dotierungen lt. k5 Lohn
1/212000-600000	Strom	8.778,90	12.400,00	0,00	-3.621,10		geringere Stromkosten
1/212000-614000	Instandhaltung von Gebäuden und Bauten	16.063,10	8.000,00	0,00	8.063,10		Brandabschottungen
1/212000-711000	Gebühren für die Benützung von Gemeindevorrichtungen und -anlagen gemäß FAG (Ka/Wa/Müll)	2.941,44	4.800,00	0,00	-1.858,56		tatsächlich vorgeschriebene Gebühren
1/212000-720700	bezahlte Gastschulbeiträge	3.819,65	5.800,00	0,00	-1.980,35		geringere Gastbeiträge
1/212000-754000	Transfers an sonstige Träger des öffentlichen Rechts (Globalbudget)	35.500,00	30.000,00	0,00	5.500,00		Vorschuss Globalbudget, im Jahr 2022 wieder abgezogen
1/212000-757000	Transfers an private Organisationen ohne Erwerbszweck (Schulassistenten)	25.974,48	21.000,00	0,00	4.974,48		lt. Abrechnung Oö. Kinderfreunde

HH-Stelle	Bezeichnung	Buchungen	- Voranschlag	- Übertragung	= Abweichung	Betrag	Beschluss und Begründung
212003	Digitalisierung Schulgebäude						
1/212003-680000	Planmäßige Abschreibung	0,00	3.100,00	0,00	-3.100,00		lt. AfA
212800	Nachmittagsbetreuung Mittelschule						
1/212800-757000	Lfd. TZ an Kinderfreunde (NM-Betr. MS)	-1.802,60	0,00	0,00	-1.802,60		Gutschrift lt. Abrechnung Oö. Kinderfreunde
220000	Berufsbildende Pflichtschulen						
1/220000-720000	Laufender Schulerhaltungsaufwand	45.433,30	25.000,00	0,00	20.433,30		lt. tatsächlicher Vorschreibung Land Oö.
240000	Kindergärten						
1/240000-720700	bezahlte Gastbeiträge	0,00	3.000,00	0,00	-3.000,00		keine Gastbeiträge
1/240000-757000	Transfers an private Organisationen ohne Erwerbszweck	129.099,73	197.400,00	0,00	-68.300,27		lt. Abrechnung Pfarrcaritas
240700	Kindergartentransport (inkl. Ausgaben für Busbegleitung)						
1/240700-621000	Kindergartentransportkosten Bus	18.211,48	16.000,00	0,00	2.211,48		tatsächlich vorgeschriebene Transportkosten
240800	Krabbelstube						
5/240800-728000	Entgelte für sonstige Leistungen	2.279,44	0,00	0,00	2.279,44		Sicherheitsgeländer, Wanddurchbruch RIKI
1/240800-757000	Transfers an private Organisationen ohne Erwerbszweck	78.841,00	54.000,00	0,00	24.841,00		Abrechnung lt. Oö. Hilfswerk
363000	Altstadterhaltung und Ortsbildpflege						
1/363000-720899	Vergütungen (Bauhof und Fuhrpark)	10.941,76	5.500,00	0,00	5.441,76		Vergütungen lt. Stundenaufzeichnungen
381000	Maßnahmen der Kulturpflege						
1/381000-614000	Instandhaltung von Gebäuden und Bauten	3.818,74	100,00	0,00	3.718,74		div. Rep. Pramtalsaal

HH-Stelle	Bezeichnung	Buchungen	- Voranschlag	- Übertragung	= Abweichung	Betrag	Beschluss und Begründung
419000	Sonstige Einrichtungen und Maßnahmen						
1/419000-729000	Sonstige Aufwendungen (Landesaltentag)	0,00	3.000,00	0,00	-3.000,00		keinen Altentag durchgeführt (Covid)
469000	Sonstige Maßnahmen						
1/469000-728000	Entgelte für sonstige Leistungen (Audit Familienfreundliche Gemeinde)	0,00	2.000,00	0,00	-2.000,00		Projekt nicht durchgeführt
510000	Medizinische Bereichversorgung						
1/510000-751100	Transfers an Länder, Landesfonds und Landeskammern (Gmd.arzt)	9.441,62	14.100,00	0,00	-4.658,38		Abrechnung lt. Land Oö.
612000	Gemeindestraßen						
1/612000-611000	Instandhaltung von Straßenbauten	24.174,08	10.000,00	0,00	14.174,08		tatsächliche Mehrausgaben
1/612000-720899	Vergütungen (Bauhof und Fuhrpark)	36.212,50	32.000,00	0,00	4.212,50		Vergütungen lt. Stundenaufzeichnungen
1/612000-722000	Rückersätze von Erträgen (Rückzahlung von KIG-2017)	4.400,99	0,00	0,00	4.400,99		Einbehaltung KIG, Land Oö.
612550	Zuführ Rücklage Verkehr						
5/612550-794500	Zuweisung an zweckgebundene Haushaltsrücklagen - Aufschließungsbeiträge Verkehr	0,00	2.800,00	0,00	-2.800,00		keine RL-Zuführung
617000	Bauhöfe						
1/617000-593000	Dotierung von Rückstellungen für nicht konsumierte Urlaube	4.198,23	0,00	0,00	4.198,23		Dotierungen lt. k5 Lohn
1/617000-683000	Verluste aus dem Abgang von Sachanlagen und immateriellen Vermögenswerten	4.438,35	0,00	0,00	4.438,35	4.438,35	lt. AfA
1/617000-729000	Sonstige Aufwendungen	1.619,28	100,00	0,00	1.519,28		Abrechnung BAV
631000	Konkurrenzgewässer						
1/631000-752000	Transfers an Gemeinden, Gemeindeverbände und Gemeindefonds	2.501,55	5.000,00	0,00	-2.498,45		tatsächlich vorgeschriebene Beiträge

HH-Stelle	Bezeichnung	Buchungen	- Voranschlag	- Übertragung	= Abweichung	Betrag	Beschluss und Begründung
640000	Einrichtungen u.Maßn.n.d.STVO						
1/640000-400000	Geringwertige Wirtschaftsgüter des Anlagevermögens (Verkehrszeichen)	3.131,59	1.500,00	0,00	1.631,59		Mehrausgaben
1/640000-720899	Vergütungen (Bauhof und Fuhrpark)	4.754,05	600,00	0,00	4.154,05		Vergütungen lt. Stundenaufzeichnungen
1/640000-728000	Entgelte für sonstige Leistungen (Bodenmarkierungen)	0,00	2.000,00	0,00	-2.000,00		keine Bodenmarkierungen durchgeführt
814000	Winterdienst						
1/814000-459000	Sonstige Verbrauchsgüter (Streusplitt)	5.663,60	3.000,00	0,00	2.663,60		tatsächliche Mehrausgaben
1/814000-720899	Vergütungen (Bauhof und Fuhrpark)	8.851,73	11.000,00	0,00	-2.148,27		Vergütungen lt. Stundenaufzeichnungen
1/814000-728100	Entgelte für sonstige Leistungen (Winterdienst Landwirte)	16.487,27	13.000,00	0,00	3.487,27		lt. Abrechnung Winterdienste (Landwirte)
814100	Straßenreinigung						
1/814100-720899	Vergütungen (Bauhof und Fuhrpark)	4.556,66	2.500,00	0,00	2.056,66		Vergütungen lt. Stundenaufzeichnungen
1/814100-728000	Entgelte für sonstige Leistungen (Splittkehrung)	12.251,82	10.000,00	0,00	2.251,82		tatsächliche Mehrausgaben
815000	Park- und Gartenanlagen, Kinderspielpl.						
1/815000-728000	Entgelte für sonstige Leistungen	4.766,72	3.000,00	0,00	1.766,72		tatsächliche Mehrausgaben
816000	Öffentliche Beleuchtung und Uhren						
1/816000-600000	Strom	19.193,23	17.000,00	0,00	2.193,23		höhere Stromkosten
1/816000-619000	Instandhaltung von Sonderanlagen	6.720,04	20.000,00	0,00	-13.279,96		geringere Instandhaltungen durchgeführt
1/816000-720899	Vergütungen (Bauhof und Fuhrpark)	3.878,53	6.000,00	0,00	-2.121,47		Vergütungen lt. Stundenaufzeichnungen

HH-Stelle	Bezeichnung	Buchungen	- Voranschlag	- Übertragung	= Abweichung	Betrag	Beschluss und Begründung
817000	Friedhöfe und Einsegnungshallen						
1/817000-720899	Vergütungen (Bauhof und Fuhrpark)	5.254,88	8.000,00	0,00	-2.745,12		Vergütungen lt. Stundenaufzeichnungen
821000	Fuhrpark						
1/821000-617000	Instandhaltung von Fahrzeugen	16.325,83	10.000,00	0,00	6.325,83		Div. Instandhaltungen
828000	Sonstige Märkte						
1/828000-720899	Vergütungen (Bauhof und Fuhrpark)	251,55	2.500,00	0,00	-2.248,45		Vergütungen lt. Stundenaufzeichnungen
1/828000-729000	Sonstige Aufwendungen (Pferdemarkt)	622,22	7.000,00	0,00	-6.377,78		kein Pferdemarkt stattgefunden
831000	Freibäder						
1/831000-523000	Geldbezüge der nicht ganzjährig beschäftigten Arbeiter	0,00	2.000,00	0,00	-2.000,00		keine Beschäftigung
1/831000-614000	Instandhaltung von Gebäuden und Bauten	9.233,57	500,00	0,00	8.733,57		Rep. Sprungturm
1/831000-616000	Instandhaltung von Maschinen und maschinellen Anlagen	5.930,64	9.000,00	0,00	-3.069,36		geringerer Instandhaltungsbedarf
1/831000-619000	Instandhaltung von Sonderanlagen	3.507,08	1.500,00	0,00	2.007,08		div. Instandhaltungsmaßnahmen
1/831000-711000	Gebühren für die Benützung von Gemeindevorrichtungen und -anlagen gemäß FAG (Ka/Wa/Müll)	33.096,19	29.000,00	0,00	4.096,19		tatsächlich vorgeschriebene Gebühren
1/831000-720899	Vergütungen (Bauhof und Fuhrpark)	23.406,23	8.100,00	0,00	15.306,23		Vergütungen lt. Stundenaufzeichnungen
1/831000-728000	Entgelte für sonstige Leistungen	5.575,61	2.600,00	0,00	2.975,61		tatsächliche Mehrausgaben
846500	Ehemaliges Hallenbadgebäude						
1/846500-720899	Vergütungen (Bauhof und Fuhrpark)	0,00	2.000,00	0,00	-2.000,00		Vergütungen lt. Stundenaufzeichnungen
1/846500-728000	Entgelte für sonstige Leistungen	2.195,16	0,00	0,00	2.195,16		Brandschutzplan Hallenbadgebäude

HH-Stelle	Bezeichnung	Buchungen	- Voranschlag	- Übertragung	= Abweichung	Betrag	Beschluss und Begründung
850000	Betriebe der Wasserversorgung						
1/850000-612000	Instandhaltung von Wasseranlagen	37.038,96	15.000,00	0,00	22.038,96		tatsächliche Mehrausgaben
1/850000-680000	Planmäßige Abschreibung	34.244,92	28.700,00	0,00	5.544,92		lt. AfA
1/850000-720899	Vergütungen (Bauhof und Fuhrpark)	12.749,82	25.000,00	0,00	-12.250,18		Vergütungen lt. Stundenaufzeichnungen
850100	Betriebe der Wasserversorgung - zweckbestimmte Mittel						
5/850100-794600	Zuweisung an zweckgebundene Haushaltsrücklagen - Aufschließungsbeiträge Wasser	0,00	3.000,00	0,00	-3.000,00		keine RL-Zuführung
851000	Abwasserbeseitigung						
1/851000-612000	Instandhaltung von Kanalisationsanlagen	13.544,36	2.000,00	0,00	11.544,36		tatsächliche Mehrausgaben
1/851000-720000	Kostenbeiträge Betriebskosten/gemeinsame Wartung RHV	89.744,36	105.400,00	0,00	-15.655,64		tatsächlich vorgeschriebene Betriebskosten etc. lt. RHV
1/851000-720899	Vergütungen (Bauhof und Fuhrpark)	9.218,64	10.800,00	0,00	-1.581,36		Vergütungen lt. Stundenaufzeichnungen
1/851000-728000	Entgelte für sonstige Leistungen	10.683,42	2.000,00	0,00	8.683,42		tatsächliche Mehrausgaben
851010	Betriebe der Abwasserbeseitigung - zweckbestimmte Mittel						
5/851010-729930	Zuführung von zweckgebundenen Rücklagen an Projekt - I-Beitrag Kanal	0,00	40.000,00	0,00	-40.000,00		keine Zuführung
853000	Gemeindewohnhaus "Pomedt 3"						
1/853000-613000	Instandhaltung von Grundstückseinrichtungen	10.159,02	100,00	0,00	10.059,02		Instandsetzung Zaun
930000	Landesumlage						
1/930000-751000	Transfer an Länder, Landesfonds und Landeskammern (Landesumlage)	158.869,45	132.200,00	0,00	26.669,45		Mehreinnahmen

HH-Stelle	Bezeichnung	Buchungen	- Voranschlag	- Übertragung	= Abweichung	Betrag	Beschluss und Begründung
990000	Übersch. u. Abgänge(soweit nicht zugeo.)						
1/990000-729900	Verrechnungen zwischen operativer Gebarung und Projekten - allgemeine Zuführungsbeträge	65.117,29	82.900,00	0,00	-17.782,71		mögliche Zuführung
1/990000-729910	Verrechnung zwischen operativer Gebarung und Projekten - Interessentenbeitrag Verkehrsflächen	6.771,89	10.000,00	0,00	-3.228,11		mögliche Zuführung
1/990000-729960	Verrechnung zwischen operativer Gebarung und Projekten - Aufschließungsbeiträge Wasser	898,85	3.000,00	0,00	-2.101,15		mögliche Zuführung
1/990000-729970	Verrechnung zwischen operativer Gebarung und Projekten - Aufschließungsbeiträge Kanal	1.779,44	6.500,00	0,00	-4.720,56		mögliche Zuführung
1/990000-729980	Verrechnung zwischen operativer Gebarung und Projekten - Infrastrukturkostenbeiträge	0,00	67.700,00	0,00	-67.700,00		mögliche Zuführung
	Summe Mittelverwendung	1.222.109,53	1.243.700,00	0,00	-21.590,47	4.438,35	

Erläuterung Abweichung gegenüber Finanzierungsvoranschlag

HH-Stelle	Bezeichnung	Buchungen	- Voranschlag	- Übertragung	= Abweichung	Betrag	Beschluss und Begründung
Mittelaufbringung	Abweichung über 1.500,00 und mehr als 10,00%						
010000	Zentralamt						
2/010000+863000	Transfers von sonstigen Trägern öffentlichen Rechts und Sozialversicherungsträgern	1.563,32	0,00	0,00	1.563,32		Eingliederungsbeihilfe AMS
024000	Wahlamt						
2/024000+861000	Transfers von Ländern, Landesfonds und Landeskammern (Kostensätze Wählerevidenz usw.)	3.040,24	500,00	0,00	2.540,24		tatsächliche Mehreinnahmen
031000	Amt für Raumordnung und Raumplanung						
2/031000+868000	Lfd. TZ von privaten Haushalten (Infrastrukturkostenbeiträge)	40.530,00	67.700,00	0,00	-27.170,00		tatsächlich vorgeschriebene Infrastrukturkosten
163000	Freiwillige Feuerwehr						
2/163000+810100	Leistungserlöse Mannschaft lt. Feuerwehrtarifordnung	2.693,60	1.000,00	0,00	1.693,60		tatsächliche Mehreinnahmen
163002	FF Riedau Fahrzeugankauf LFA-B						
6/163002+303000	Kapitaltransfers von sonstigen Trägern des öffentlichen Rechts (FF Anteil)	0,00	10.000,00	0,00	-10.000,00		Projekt noch nicht durchgeführt
6/163002+829900	Verrechnung zwischen operativer Gebarung und Projekte - allgemeine Zuführung	0,00	16.000,00	0,00	-16.000,00		Projekt noch nicht begonnen
211800	Nachmittagsbetreuung Volksschule						
2/211800+861000	Lfd. TZ von Land (NM-Betr. VS)	18.000,00	27.000,00	0,00	-9.000,00		tatsächlich erhaltene Förderung
212000	Mittelschule						
2/212000+816699	Vergütungen (Personalkosten Neue Mittelschule)	898,64	2.600,00	0,00	-1.701,36		Vergütungen lt. Stundenaufzeichnungen
232000	Schülerauspeisung						
2/232000+810000	Leistungserlöse Schülerauspeisung	15.000,00	25.000,00	0,00	-10.000,00		tatsächlich erhaltene Leistungserlöse

HH-Stelle	Bezeichnung	Buchungen	- Voranschlag	- Übertragung	= Abweichung	Betrag	Beschluss und Begründung
2/232000+816700	eingenommene Gastschulbeiträge	12.383,16	3.500,00	0,00	8.883,16		tatsächlich eingewonnenen Gastbeiträge
240003	Errichtung Kindergarten samt Krabbelstube						
6/240003+829900	Verrechnung zwischen operativer Gebarung und Projekten - allgemeiner Zuführungsbetrag	8.946,00	0,00	0,00	8.946,00		tatsächlicher Zuführungsbetrag
240700	Kindergartentransport (inkl. Ausgaben für Busbegleitung)						
2/240700+861300	Transfers von Ländern, Landesfonds und Landeskammern	9.911,02	8.200,00	0,00	1.711,02		tatsächliche Mehreinnahmen
240800	Krabbelstube						
2/240800+816700	Kostenbeiträge für sonstige Leistungen	2.714,00	0,00	0,00	2.714,00		ungeplante Mehreinnahmen
6/240800+829900	Verrechnung zwischen operativen Gebahrung und Projekte- allgemeiner Zuführungsbetrag	7.343,12	0,00	0,00	7.343,12		tatsächlicher Zuführungsbetrag
320000	Ausbildung in Musik u. darst. Kunst						
2/320000+816799	Vergütungen (Personalkosten Musikschule)	200,73	2.000,00	0,00	-1.799,27		Vergütungen lt. Stundenaufzeichnungen
612000	Gemeindestraßen						
2/612000+850000	Interessentenbeiträge	6.771,89	10.000,00	0,00	-3.228,11		tatsächliche Mehreinnahmen
612001	Sanierung Habacher Gemeindestraße						
6/612001+301000	Kapitaltransfers von Ländern, Landesfonds und Landeskammern (LZ)	9.000,00	0,00	0,00	9.000,00		erhaltene LZ
612002	Straßensanierung 2021 - KIP Projekt						
6/612002+301000	Kapitaltransfers von Ländern, Landesfonds und Landeskammern (LZ)	20.000,00	0,00	0,00	20.000,00		erhaltene LZ
6/612002+301100	Kapitaltransfers von Ländern, Landesfonds und Landeskammern (BZ Sonderzuschuss KIG-Mittel 2020)	35.047,00	88.300,00	0,00	-53.253,00		geringerer Zuschuss als erwartet
6/612002+346000	Investitionsdarlehen von Finanzunternehmen	200.000,00	0,00	0,00	200.000,00		Darlehen aufgenommen lt. Finanzierungsplan

HH-Stelle	Bezeichnung	Buchungen	- Voranschlag	- Übertragung	= Abweichung	Betrag	Beschluss und Begründung
612003	Aufschließung Straße "Pomedt II"						
6/612003+301000	Kapitaltransfers von Ländern, Landesfonds und Landeskammern (LZ)	0,00	18.000,00	0,00	-18.000,00		Projekt noch nicht durchgeführt
6/612003+307100	Kapitaltransfers von privaten Haushalten und privaten Organisationen ohne Erwerbszweck und andere - I-Beitrag	0,00	10.000,00	0,00	-10.000,00		Projekt noch nicht durchgeführt
6/612003+307300	Kapitaltransfers von privaten Haushalten und privaten Organisationen ohne Erwerbszweck und andere - Infrastrukturkostenbeitrag	0,00	33.000,00	0,00	-33.000,00		Projekt noch nicht durchgeführt
612019	Erschließung 2019						
6/612019+307101	Kapitaltransfers von privaten Haushalten und privaten Organisationen ohne Erwerbszweck und andere (I-Beitrag Verkehr)	6.771,89	0,00	0,00	6.771,89		tatsächlich vorgeschriebene Beiträge
6/612019+307102	Kapitaltransfers von privaten Haushalten und privaten Organisationen ohne Erwerbszweck und andere (I-Beitrag Wasser)	23.051,75	0,00	0,00	23.051,75		tatsächlich vorgeschriebene Beiträge
6/612019+307103	Kapitaltransfers von privaten Haushalten und privaten Organisationen ohne Erwerbszweck und andere (I-Beitrag Kanal)	38.244,89	0,00	0,00	38.244,89		tatsächlich vorgeschriebene Beiträge
6/612019+307204	Kapitaltransfers von privaten Haushalten und privaten Organisationen ohne Erwerbszweck und andere (A-Beitrag Verkehr)	1.657,61	0,00	0,00	1.657,61		tatsächlich vorgeschriebene Beiträge
6/612019+307206	Kapitaltransfers von privaten Haushalten und privaten Organisationen ohne Erwerbszweck und andere (A-Beitrag Kanal)	1.779,44	0,00	0,00	1.779,44		tatsächlich vorgeschriebene Beiträge
612020	Errichtung Brücke über Dammbach						
6/612020+829900	Verrechnung zwischen operativer Gebahrung und Projekten- allgemeiner Zuführungsbetrag	1.944,00	0,00	0,00	1.944,00		tatsächlicher Zuführungsbetrag
616001	Instandsetzung GW Hirscheiten						
6/616001+829900	Verrechnung zwischen operativer Gebahrung und Projekten - allgemeine Zuführungsbeträge	5.070,56	0,00	0,00	5.070,56		Ausfinanzierung Projekt
617000	Bauhöfe						
2/617000+801000	Veräußerungen von Grundstücken und Grundstückseinrichtungen	5.000,00	0,00	0,00	5.000,00		Verkauf altes FF-Depot (Mühlböck)

HH-Stelle	Bezeichnung	Buchungen	- Voranschlag	- Übertragung	= Abweichung	Betrag	Beschluss und Begründung
817000	Friedhöfe und Einsegnungshallen						
2/817000+852100	Grab- u. Öffnungsgebühr	8.396,00	6.500,00	0,00	1.896,00		tatsächliche Mehreinnahmen
817002	Friedhofsmauer, Pflasterungen						
6/817002+301100	Kapitaltransfers von Ländern, Landesfonds und Landeskammern (BZ)	0,00	14.100,00	0,00	-14.100,00		Projekt noch nicht durchgeführt
6/817002+829900	Verrechnung zwischen operativer Gebarung und Projekten - allgemeiner Zuführungsbetrag	0,00	23.800,00	0,00	-23.800,00		Projekt noch nicht durchgeführt
821000	Fuhrpark						
2/821000+816999	Vergütungen	25.659,10	20.300,00	0,00	5.359,10		Vergütungen lt. Stundenaufzeichnungen
828000	Sonstige Märkte						
2/828000+829000	Sonstige Erträge	0,00	2.000,00	0,00	-2.000,00		keine Einnahmen (Covid)
831000	Freibäder						
2/831000+810000	Leistungserlöse	26.766,39	30.000,00	0,00	-3.233,61		tatsächlich erhaltene Leistungserlöse
846500	Ehemaliges Hallenbadgebäude						
2/846500+811000	Einnahmen aus Vermietung (ehem. Hallenbad)	6.198,35	15.000,00	0,00	-8.801,65		tatsächlich erhaltene Mieteinnahmen
850003	Aufschließung WVA "Pomedt II"						
6/850003+307100	Kapitaltransfers von privaten Haushalten und privaten Organisationen ohne Erwerbszweck und andere - I-Beitrag Wasser	0,00	22.000,00	0,00	-22.000,00		Projekt noch nicht durchgeführt
6/850003+307300	Kapitaltransfers von privaten Haushalten und privaten Organisationen ohne Erwerbszweck und andere - Infrastrukturkostenbeitrag	0,00	12.100,00	0,00	-12.100,00		Projekt noch nicht durchgeführt
850100	Betriebe der Wasserversorgung - zweckbestimmte Mittel						
6/850100+829960	Zuführung aus OH (Aufschließungsbeiträge Wasser)	0,00	3.000,00	0,00	-3.000,00		keine zweckgebundene Zuführung gemacht

HH-Stelle	Bezeichnung	Buchungen	- Voranschlag	- Übertragung	= Abweichung	Betrag	Beschluss und Begründung
851000	Abwasserbeseitigung						
2/851000+300200	Kapitaltransfers von Bund, Bundesfonds und Bundeskammern	6.750,00	0,00	0,00	6.750,00		Kommunalkredit KPC Abrechnung
2/851000+860200	Zinsenzuschüsse (Bund)	6.784,00	8.900,00	0,00	-2.116,00		tatsächlich erhaltene Zinsenzuschüsse
851002	Aufschließung ABA "Pomedt II"						
6/851002+307100	Kapitaltransfers von privaten Haushalten und privaten Organisationen ohne Erwerbszweck und andere - I-Beitrag Kanal	0,00	36.400,00	0,00	-36.400,00		Projekt noch nicht durchgeführt
6/851002+307300	Kapitaltransfers von privaten Haushalten und privaten Organisationen ohne Erwerbszweck und andere - Infrastrukturkostenbeitrag	0,00	22.600,00	0,00	-22.600,00		Projekt noch nicht durchgeführt
851500	Betriebe der Abwasserbeseitigung						
6/851500+307103	Kapitaltransfers von privaten Haushalten und privaten Organisationen ohne Erwerbszweck und andere (I-Beitrag v. Rücklage Kanal)	0,00	40.000,00	0,00	-40.000,00		keine Beiträge
6/851500+307200	Kapitaltransfers von privaten Haushalten und privaten Organisationen ohne Erwerbszweck und andere - Zuführung Aufschließungsbeiträge Kanal oH.	0,00	6.500,00	0,00	-6.500,00		keine Beiträge
6/851500+346000	Invest.Darl. von Finanzunternehmungen	0,00	753.500,00	0,00	-753.500,00		kein Darlehen aufgenommen
920000	Ausschließliche Gemeindeabgaben						
2/920000+833100	Kommunalsteuer	890.366,52	800.000,00	0,00	90.366,52		tatsächliche Mehreinnahmen
2/920000+844200	Aufschließungsbeiträge Wasser	895,85	3.000,00	0,00	-2.104,15		tatsächlich vorgeschriebene Beiträge
2/920000+844300	Aufschließungsbeiträge Kanal	1.779,44	6.500,00	0,00	-4.720,56		tatsächlich erhaltene Beiträge
2/920000+845200	Erhaltungsbeiträge Kanal	9.179,46	10.800,00	0,00	-1.620,54		tatsächlich vorgeschriebene Beiträge

HH-Stelle	Bezeichnung	Buchungen	- Voranschlag	- Übertragung	= Abweichung	Betrag	Beschluss und Begründung
925000	Ertragsanteile an gemeinsch. Bundesabg.						
2/925000+859000	Ertragsanteile Restbetrag	1.929.387,17	1.596.000,00	0,00	333.387,17		tatsächliche Mehreinnahmen
	Summe Mittelaufbringung	3.389.725,14	3.755.800,00	0,00	-366.074,86	0,00	
Mittelverwendung	Abweichung über 1.500,00 und mehr als 10,00%						
010000	Zentralamt						
1/010000-042000	Amts-, Betriebs- und Geschäftsausstattung	2.668,63	1.000,00	0,00	1.668,63		Ankauf Scanner
1/010000-400000	Geringwertige Wirtschaftsgüter des Anlagevermögens	5.099,80	1.500,00	0,00	3.599,80		tatsächliche Mehrausgaben
1/010000-520000	Geldbezüge (Lehrling)	11.679,50	9.700,00	0,00	1.979,50		Abrechnung lt. k5 Lohn
1/010000-565000	Mehrleistungsvergütungen	6.006,14	2.000,00	0,00	4.006,14		lt. Abrechnung k5 Lohn
1/010000-569000	Sonstige Nebengebühren	4.307,93	2.000,00	0,00	2.307,93		Abrechnung lt. k5 Lohn
1/010000-614000	Instandhaltung von Gebäuden und Bauten	229,14	3.000,00	0,00	-2.770,86		geringere Instandhaltungen
1/010000-630000	Postdienste	2.253,73	4.000,00	0,00	-1.746,27		weniger Ausgaben (duale Zustellung)
1/010000-670000	Versicherungen	1.858,45	4.500,00	0,00	-2.641,55		tatsächlich vorgeschriebene Versicherungen
1/010000-720899	Vergütungen (Bauhof und Fuhrpark)	7.363,23	5.000,00	0,00	2.363,23		Vergütungen lt. Stundenaufzeichnungen
015000	Pressestelle, Amtsblatt und Öffentlichkeitsarbeit						
1/015000-728000	Entgelte für sonstige Leistungen	1.650,00	0,00	0,00	1.650,00		Entgelte für Gemeindezeitung
016000	Elektronische Datenverarbeitung						
1/016000-728000	Entgelte für sonstige Leistungen (Gemdat, Gisdat)	35.849,88	30.000,00	0,00	5.849,88		tatsächliche Mehrausgaben (Ankauf Leistungschecks)

HH-Stelle	Bezeichnung	Buchungen	- Voranschlag	- Übertragung	= Abweichung	Betrag	Beschluss und Begründung
019000	Repräsentation						
1/019000-723000	Amtspauschalien und Repräsentationsausgaben	3.677,21	6.100,00	0,00	-2.422,79		nicht ausgeschöpft
031000	Amt für Raumordnung und Raumplanung						
1/031000-728000	Entgelte für sonstige Leistungen	3.773,40	0,00	0,00	3.773,40		tatsächliche Mehrausgaben
091000	Personalausbildung und Personalfortbildung						
1/091000-728000	Entgelte für sonstige Leistungen (Kursbeiträge, etc.)	6.989,37	4.500,00	0,00	2.489,37		tatsächliche Mehrausgaben (neues Personal)
163000	Freiwillige Feuerwehr						
1/163000-042000	Amts-, Betriebs- und Geschäftsausstattung	2.300,00	0,00	0,00	2.300,00		Ankauf Container
1/163000-729000	Sonstige Aufwendungen	1.661,37	0,00	0,00	1.661,37		Situierungsskizze FF Riedau
1/163000-774000	KTZ f. Leistungserlöse Mannschaft	3.070,08	1.000,00	0,00	2.070,08		tatsächliche Leistungserlöse FF
163003	Digitalfunk FF Riedau						
5/163003-042000	Amts-, Betriebs- und Geschäftsausstattung	5.003,68	7.000,00	0,00	-1.996,32		tatsächliche Kosten
211000	Volksschule						
1/211000-042000	Amts-, Betriebs- und Geschäftsausstattung	12.769,18	0,00	0,00	12.769,18	12.769,18	Ankauf Beamer
1/211000-600000	Strom	1.728,89	3.300,00	0,00	-1.571,11		geringere Stromkosten
1/211000-720700	bezahlte Gastschulbeiträge	1.545,38	3.200,00	0,00	-1.654,62		geringere Gastbeiträge
212000	Mittelschule						
1/212000-000000	Bebaute Grundstücke	62.027,52	0,00	0,00	62.027,52		Grunderwerbssteuer, Aufhebungs- und Lösungsvereinbarung

HH-Stelle	Bezeichnung	Buchungen	- Voranschlag	- Übertragung	= Abweichung	Betrag	Beschluss und Begründung
1/212000-600000	Strom	8.778,90	12.400,00	0,00	-3.621,10		geringere Stromkosten
1/212000-614000	Instandhaltung von Gebäuden und Bauten	16.063,10	8.000,00	0,00	8.063,10		Brandabschottungen
1/212000-711000	Gebühren für die Benützung von Gemeindeeinrichtungen und -anlagen gemäß FAG (Ka/Wa/Müll)	2.941,44	4.800,00	0,00	-1.858,56		tatsächlich vorgeschriebene Gebühren
1/212000-720700	bezahlte Gastschulbeiträge	3.819,65	5.800,00	0,00	-1.980,35		geringere Gastbeiträge
1/212000-754000	Transfers an sonstige Träger des öffentlichen Rechts (Globalbudget)	35.500,00	30.000,00	0,00	5.500,00		Vorschuss Globalbudget, im Jahr 2022 wieder abgezogen
1/212000-757000	Transfers an private Organisationen ohne Erwerbszweck (Schulassistenten)	25.974,48	21.000,00	0,00	4.974,48		It. Abrechnung Oö. Kinderfreunde
212800	Nachmittagsbetreuung Mittelschule						
1/212800-757000	Lfd. TZ an Kinderfreunde (NM-Betr. MS)	-1.802,60	0,00	0,00	-1.802,60		Gutschrift It. Abrechnung Oö. Kinderfreunde
220000	Berufsbildende Pflichtschulen						
1/220000-720000	Laufender Schülerhaltungsaufwand	45.433,30	25.000,00	0,00	20.433,30		It. tatsächlicher Vorschreibung Land Oö.
240000	Kindergärten						
1/240000-720700	bezahlte Gastbeiträge	0,00	3.000,00	0,00	-3.000,00		keine Gastbeiträge
1/240000-757000	Transfers an private Organisationen ohne Erwerbszweck	129.099,73	197.400,00	0,00	-68.300,27		It. Abrechnung Pfarrcaritas
240003	Errichtung Kindergarten samt Krabbelstube						
5/240003-010000	Planung und Bauleitung	8.946,00	0,00	0,00	8.946,00		Entwurfsplanung, Liegenschaftsbewertung
240700	Kindergartentransport (inkl. Ausgaben für Busbegleitung)						
1/240700-621000	Kindergartentransportkosten Bus	21.231,00	16.000,00	0,00	5.231,00		tatsächlich vorgeschriebene Transportkosten

HH-Stelle	Bezeichnung	Buchungen	- Voranschlag	- Übertragung	= Abweichung	Betrag	Beschluss und Begründung
240800	Krabbelstube						
5/240800-042000	Amts-, Betriebs- und Geschäftsausstattung	4.021,02	0,00	0,00	4.021,02		Sandkastenabdeckung etc.
5/240800-728000	Entgelte für sonstige Leistungen	3.322,10	0,00	0,00	3.322,10		Sicherheitsgeländer, Wanddurchbruch RIKI
1/240800-757000	Transfers an private Organisationen ohne Erwerbszweck	78.841,00	54.000,00	0,00	24.841,00		Abrechnung lt. Oö. Hilfswerk
273000	Volksbüchereien						
1/273000-042000	Amts-, Betriebs- und Geschäftsausstattung	2.682,00	0,00	0,00	2.682,00		Ankauf Regal
363000	Altstadterhaltung und Ortsbildpflege						
1/363000-720899	Vergütungen (Bauhof und Fuhrpark)	10.941,76	5.500,00	0,00	5.441,76		Vergütungen lt. Stundenaufzeichnungen
381000	Maßnahmen der Kulturpflege						
1/381000-042000	Betriebsausstattung	5.520,84	0,00	0,00	5.520,84		Ankauf Marktplatzverteiler
1/381000-614000	Instandhaltung von Gebäuden und Bauten	3.818,74	100,00	0,00	3.718,74		div. Rep. Pramtalsaal
419000	Sonstige Einrichtungen und Maßnahmen						
1/419000-729000	Sonstige Aufwendungen (Landesaltentag)	0,00	3.000,00	0,00	-3.000,00		keinen Altentag durchgeführt (Covid)
469000	Sonstige Maßnahmen						
1/469000-728000	Entgelte für sonstige Leistungen (Audit Familienfreundliche Gemeinde)	0,00	2.000,00	0,00	-2.000,00		Projekt nicht durchgeführt
510000	Medizinische Bereichversorgung						
1/510000-751100	Transfers an Länder, Landesfonds und Landeskammern (Gmd.arzt)	9.441,62	14.100,00	0,00	-4.658,38		Abrechnung lt. Land Oö.

HH-Stelle	Bezeichnung	Buchungen	- Voranschlag	- Übertragung	= Abweichung	Betrag	Beschluss und Begründung
612000	Gemeindestraßen						
1/612000-611000	Instandhaltung von Straßenbauten	32.649,17	10.000,00	0,00	22.649,17		tatsächliche Mehrausgaben
1/612000-720899	Vergütungen (Bauhof und Fuhrpark)	36.212,50	32.000,00	0,00	4.212,50		Vergütungen lt. Stundenaufzeichnungen
1/612000-722000	Rückersätze von Erträgen (Rückzahlung von KIG-2017)	4.400,99	0,00	0,00	4.400,99		Einbehaltung KIG, Land Oö.
612001	Sanierung Habacher Gemeindestraße						
5/612001-002000	Straßenbauten	40.086,36	0,00	0,00	40.086,36		eigenes Projekt lt. WEV/KAT-Schäden
612002	Straßensanierung 2021 - KIP Projekt						
5/612002-002000	Straßenbauten	406.308,43	353.000,00	0,00	53.308,43		lt. Finanzierungsplan mehr Ausgaben
612003	Aufschließung Straße "Pomedt II"						
5/612003-002000	Straßenbauten	0,00	72.000,00	0,00	-72.000,00		Projekt noch nicht durchgeführt
5/612003-010100	Planung und Bauleitung	0,00	11.000,00	0,00	-11.000,00		Projekt noch nicht durchgeführt
612019	Erschließung 2019						
5/612019-002000	Straßenbauten	11.783,64	0,00	0,00	11.783,64		Schlussrechnung erhalten
5/612019-004000	Wasserbauten	4.879,68	0,00	0,00	4.879,68		Schlussrechnung erhalten
5/612019-004001	Abwasserbauten	31.983,95	0,00	0,00	31.983,95		tatsächlich vorgeschriebene Beiträge
612020	Errichtung Brücke über Dammbach						
5/612020-005000	Anlagen zu Straßenbauten	1.944,00	0,00	0,00	1.944,00		Brückengeländer

HH-Stelle	Bezeichnung	Buchungen	- Voranschlag	- Übertragung	= Abweichung	Betrag	Beschluss und Begründung
612190	Begleitweg Dorf a.d. Pram						
5/612190-002000	Straßenbauten	8.181,45	0,00	0,00	8.181,45		Projekt noch nicht abgeschlossen
617000	Bauhöfe						
1/617000-020000	Maschinen und maschinelle Anlagen	6.021,12	0,00	0,00	6.021,12		Ankauf Kehrmaschine
1/617000-729000	Sonstige Aufwendungen	1.619,28	100,00	0,00	1.519,28		Abrechnung BAV
631000	Konkurrenzwässer						
1/631000-752000	Transfers an Gemeinden, Gemeindeverbände und Gemeindefonds	2.501,55	5.000,00	0,00	-2.498,45		tatsächlich vorgeschriebene Beiträge
640000	Einrichtungen u.Maßn.n.d.STVO						
1/640000-400000	Geringwertige Wirtschaftsgüter des Anlagevermögens (Verkehrszeichen)	3.131,59	1.500,00	0,00	1.631,59		Mehrausgaben
1/640000-720899	Vergütungen (Bauhof und Fuhrpark)	4.754,05	600,00	0,00	4.154,05		Vergütungen lt. Stundenaufzeichnungen
1/640000-728000	Entgelte für sonstige Leistungen (Bodenmarkierungen)	0,00	2.000,00	0,00	-2.000,00		keine Bodenmarkierungen durchgeführt
814000	Winterdienst						
1/814000-459000	Sonstige Verbrauchsgüter (Streusplitt)	5.663,60	3.000,00	0,00	2.663,60		tatsächliche Mehrausgaben
1/814000-720899	Vergütungen (Bauhof und Fuhrpark)	8.851,73	11.000,00	0,00	-2.148,27		Vergütungen lt. Stundenaufzeichnungen
1/814000-728100	Entgelte für sonstige Leistungen (Winterdienst Landwirte)	18.475,73	13.000,00	0,00	5.475,73		lt. Abrechnung Winterdienste (Landwirte)
814100	Straßenreinigung						
1/814100-720899	Vergütungen (Bauhof und Fuhrpark)	4.556,66	2.500,00	0,00	2.056,66		Vergütungen lt. Stundenaufzeichnungen
1/814100-728000	Entgelte für sonstige Leistungen (Splittkehrung)	12.251,82	10.000,00	0,00	2.251,82		tatsächliche Mehrausgaben

HH-Stelle	Bezeichnung	Buchungen	- Voranschlag	- Übertragung	= Abweichung	Betrag	Beschluss und Begründung
815000	Park- und Gartenanlagen, Kinderspielpl.						
1/815000-619000	Instandhaltung von Sonderanlagen	2.573,66	1.000,00	0,00	1.573,66		div. Rep. Spielplätze
1/815000-728000	Entgelte für sonstige Leistungen	4.878,32	3.000,00	0,00	1.878,32		tatsächliche Mehrausgaben
816000	Öffentliche Beleuchtung und Uhren						
1/816000-600000	Strom	19.193,23	17.000,00	0,00	2.193,23		höhere Stromkosten
1/816000-619000	Instandhaltung von Sonderanlagen	6.825,87	20.000,00	0,00	-13.174,13		geringere Instandhaltungen durchgeführt
1/816000-720899	Vergütungen (Bauhof und Fuhrpark)	3.878,53	6.000,00	0,00	-2.121,47		Vergütungen lt. Stundenaufzeichnungen
817000	Friedhöfe und Einsegnungshallen						
1/817000-720899	Vergütungen (Bauhof und Fuhrpark)	5.254,88	8.000,00	0,00	-2.745,12		Vergütungen lt. Stundenaufzeichnungen
817002	Friedhofsmauer, Pflasterungen						
5/817002-060000	Im Bau befindliche Grundstückseinrichtungen	0,00	30.000,00	0,00	-30.000,00		Projekt noch nicht durchgeführt
821000	Fuhrpark						
1/821000-617000	Instandhaltung von Fahrzeugen	16.555,15	10.000,00	0,00	6.555,15		Div. Instandhaltungen
828000	Sonstige Märkte						
1/828000-720899	Vergütungen (Bauhof und Fuhrpark)	251,55	2.500,00	0,00	-2.248,45		Vergütungen lt. Stundenaufzeichnungen
1/828000-729000	Sonstige Aufwendungen (Pferdemarkt)	622,22	7.000,00	0,00	-6.377,78		kein Pferdemarkt stattgefunden
831000	Freibäder						
1/831000-042000	Amts-, Betriebs- und Geschäftsausstattung	7.451,62	10.100,00	0,00	-2.648,38		tatsächliche Ausgaben

HH-Stelle	Bezeichnung	Buchungen	- Voranschlag	- Übertragung	= Abweichung	Betrag	Beschluss und Begründung
1/831000-523000	Geldbezüge der nicht ganzjährig beschäftigten Arbeiter	0,00	2.000,00	0,00	-2.000,00		keine Beschäftigung
1/831000-614000	Instandhaltung von Gebäuden und Bauten	9.233,57	500,00	0,00	8.733,57		Rep. Sprungturm
1/831000-616000	Instandhaltung von Maschinen und maschinellen Anlagen	5.930,64	9.000,00	0,00	-3.069,36		geringerer Instandhaltungsbedarf
1/831000-619000	Instandhaltung von Sonderanlagen	3.507,08	1.500,00	0,00	2.007,08		div. Instandhaltungsmaßnahmen
1/831000-711000	Gebühren für die Benützung von Gemeindeeinrichtungen und -anlagen gemäß FAG (Ka/Wa/Müll)	33.096,19	29.000,00	0,00	4.096,19		tatsächlich vorgeschriebene Gebühren
1/831000-720899	Vergütungen (Bauhof und Fuhrpark)	23.406,23	8.100,00	0,00	15.306,23		Vergütungen lt. Stundenaufzeichnungen
1/831000-728000	Entgelte für sonstige Leistungen	5.606,61	2.600,00	0,00	3.006,61		tatsächliche Mehrausgaben
846500	Ehemaliges Hallenbadgebäude						
1/846500-720899	Vergütungen (Bauhof und Fuhrpark)	0,00	2.000,00	0,00	-2.000,00		Vergütungen lt. Stundenaufzeichnungen
1/846500-728000	Entgelte für sonstige Leistungen	2.195,16	0,00	0,00	2.195,16		Brandschutzplan Hallenbadgebäude
850000	Betriebe der Wasserversorgung						
1/850000-004000	Wasserbauten	0,00	3.000,00	0,00	-3.000,00		nicht durchgeführt
1/850000-612000	Instandhaltung von Wasseranlagen	43.481,09	15.000,00	0,00	28.481,09		tatsächliche Mehrausgaben
1/850000-720899	Vergütungen (Bauhof und Fuhrpark)	12.749,82	25.000,00	0,00	-12.250,18		Vergütungen lt. Stundenaufzeichnungen
850003	Aufschließung WVA "Pomedt II"						
5/850003-004000	Wasserbauten	0,00	48.600,00	0,00	-48.600,00		Projekt noch nicht durchgeführt
5/850003-010101	Planung und Bauleitung	3.521,71	7.500,00	0,00	-3.978,29		Projekt noch nicht durchgeführt

HH-Stelle	Bezeichnung	Buchungen	- Voranschlag	- Übertragung	= Abweichung	Betrag	Beschluss und Begründung
851000	Abwasserbeseitigung						
1/851000-004000	Kanalisationsbauten	0,00	2.000,00	0,00	-2.000,00		nicht durchgeführt
1/851000-612000	Instandhaltung von Kanalisationsanlagen	13.544,36	2.000,00	0,00	11.544,36		tatsächliche Mehrausgaben
1/851000-720000	Kostenbeiträge Betriebskosten/gemeinsame Wartung RHV	89.744,36	105.400,00	0,00	-15.655,64		tatsächlich vorgeschriebene Betriebskosten etc. lt. RHV
1/851000-720899	Vergütungen (Bauhof und Fuhrpark)	9.218,64	10.800,00	0,00	-1.581,36		Vergütungen lt. Stundenaufzeichnungen
1/851000-728000	Entgelte für sonstige Leistungen	10.683,42	2.000,00	0,00	8.683,42		tatsächliche Mehrausgaben
851002	Aufschließung ABA "Pomedt II"						
5/851002-004000	Kanalbauten	0,00	154.500,00	0,00	-154.500,00		Projekt noch nicht durchgeführt
5/851002-010101	Planung und Bauleitung	12.902,95	23.800,00	0,00	-10.897,05		Projekt noch nicht durchgeführt
851010	Betriebe der Abwasserbeseitigung - zweckbestimmte Mittel						
5/851010-729930	Zuführung von zweckgebundenen Rücklagen an Projekt - I-Beitrag Kanal	0,00	40.000,00	0,00	-40.000,00		keine Zuführung
851500	Betriebe der Abwasserbeseitigung						
5/851500-004000	Wasser- und Abwasserbauten und -anlagen	292.230,99	800.000,00	0,00	-507.769,01		weniger Kosten als erwartet
5/851500-004001	Planung, Bauleitung und Vermessung	23.229,28	0,00	0,00	23.229,28		tatsächliche Kosten
1/851500-346000	Darlehen Sanierung Kanal BA2019	16.881,02	48.300,00	0,00	-31.418,98		keine höheren Kosten, da kein Darlehen aufgenommen
853000	Gemeindewohnhaus "Pomedt 3"						
1/853000-613000	Instandhaltung von Grundstückseinrichtungen	10.159,02	100,00	0,00	10.059,02		Instandsetzung Zaun

HH-Stelle	Bezeichnung	Buchungen	- Voranschlag	- Übertragung	= Abweichung	Betrag	Beschluss und Begründung
930000	Landesumlage						
1/930000-751000	Transfer an Länder, Landesfonds und Landeskammern (Landesumlage)	158.869,45	132.200,00	0,00	26.669,45		Mehreinnahmen
990000	Übersch. u. Abgänge(soweit nicht zugeo.)						
1/990000-729900	Verrechnungen zwischen operativer Gebarung und Projekten - allgemeine Zuführungsbeträge	65.117,29	82.900,00	0,00	-17.782,71		mögliche Zuführung
1/990000-729910	Verrechnung zwischen operativer Gebarung und Projekten - Interessentenbeitrag Verkehrsflächen	6.771,89	10.000,00	0,00	-3.228,11		mögliche Zuführung
1/990000-729960	Verrechnung zwischen operativer Gebarung und Projekten - Aufschließungsbeiträge Wasser	898,85	3.000,00	0,00	-2.101,15		mögliche Zuführung
1/990000-729970	Verrechnung zwischen operativer Gebarung und Projekten - Aufschließungsbeiträge Kanal	1.779,44	6.500,00	0,00	-4.720,56		mögliche Zuführung
1/990000-729980	Verrechnung zwischen operativer Gebarung und Projekten - Infrastrukturkostenbeiträge	0,00	67.700,00	0,00	-67.700,00		mögliche Zuführung
	Summe Mittelverwendung	2.166.587,98	2.776.200,00	0,00	-609.612,02	12.769,18	

Nachweis der Investitionstätigkeit

Vorhaben	Vorhabensbezeichnung		RA 2021	VA 2021	RA - VA	RA Vorjahre	RA Gesamt
Konto	Bezeichnung						
1163002	FF Riedau Fahrzeugankauf LFA-B (2021 bis 2099)						
	Auszahlungen - Investitionen - Mittelverwendung		0,00	0,00	0,00	0,00	0,00
	Anschaffungs- oder Herstellungskosten		0,00	0,00	0,00	0,00	0,00
	Einzahlungen - Finanzierung - Mittelaufbringung		0,00	51.000,00	-51.000,00	0,00	0,00
	Mittel aus Geldfluss aus der operativen Gebarung		0,00	16.000,00	-16.000,00	0,00	0,00
6/163002+829900	Verrechnung zwischen operativer Gebarung und Projekte - allgemeine Zuführung		0,00	16.000,00	-16.000,00	0,00	0,00
	Bedarfszuweisungen/KTZ		0,00	0,00	0,00	0,00	0,00
	Haushaltsrücklagen/Zahlungsmittelreserven		0,00	25.000,00	-25.000,00	0,00	0,00
6/163002+895000	Entnahmen von allgemeinen Haushaltsrücklagen		0,00	25.000,00	-25.000,00	0,00	0,00
	Sonstige Kapitaltransfers und Subventionen		0,00	10.000,00	-10.000,00	0,00	0,00
6/163002+303000	Kapitaltransfers von sonstigen Trägern des öffentlichen Rechts (FF Anteil)		0,00	10.000,00	-10.000,00	0,00	0,00
	Darlehen		0,00	0,00	0,00	0,00	0,00
	Finanzierungsleasing		0,00	0,00	0,00	0,00	0,00
	Veräußerung langfristiges Vermögen und sonstiges		0,00	0,00	0,00	0,00	0,00
Finanzierungsergebnis 1163002			0,00	51.000,00	-51.000,00	0,00	0,00
	offene Verbindlichkeiten		0,00				
	offene Forderungen		0,00				

Vorhaben	Vorhabensbezeichnung		RA 2021	VA 2021	RA - VA	RA Vorjahre	RA Gesamt
Konto	Bezeichnung						
1163003	Digitalfunk FF Riedau (2021 bis 2099)						
	Auszahlungen - Investitionen - Mittelverwendung		5.003,68	7.000,00	-1.996,32	0,00	5.003,68
	Anschaffungs- oder Herstellungskosten		5.003,68	7.000,00	-1.996,32	0,00	5.003,68
5/163003-042000	Amts-, Betriebs- und Geschäftsausstattung		5.003,68	7.000,00	-1.996,32	0,00	5.003,68
	Einzahlungen - Finanzierung - Mittelaufbringung		5.003,68	7.000,00	-1.996,32	0,00	5.003,68
	Mittel aus Geldfluss aus der operativen Gebarung		2.557,00	3.500,00	-943,00	0,00	2.557,00
6/163003+829900	Verrechnung zwischen operativer Gebarung und Projekten - allgemeine Zuführungsbeträge		2.557,00	3.500,00	-943,00	0,00	2.557,00
	Bedarfszuweisungen/KTZ		2.446,68	3.500,00	-1.053,32	0,00	2.446,68
6/163003+301000	Kapitaltransfers von Ländern, Landesfonds und Landeskammern (LZ)		489,34	500,00	-10,66	0,00	489,34
6/163003+301100	Kapitaltransfers von Ländern, Landesfonds und Landeskammern (BZ)		1.957,34	3.000,00	-1.042,66	0,00	1.957,34
	Haushaltsrücklagen/Zahlungsmittelreserven		0,00	0,00	0,00	0,00	0,00
	Sonstige Kapitaltransfers und Subventionen		0,00	0,00	0,00	0,00	0,00
	Darlehen		0,00	0,00	0,00	0,00	0,00
	Finanzierungsleasing		0,00	0,00	0,00	0,00	0,00
	Veräußerung langfristiges Vermögen und sonstiges		0,00	0,00	0,00	0,00	0,00
Finanzierungsergebnis 1163003			0,00	0,00	0,00	0,00	0,00
	offene Verbindlichkeiten		0,00				
	offene Forderungen		0,00				

Vorhaben	Vorhabensbezeichnung		RA 2021	VA 2021	RA - VA	RA Vorjahre	RA Gesamt
Konto	Bezeichnung						
1164002	Löschwasserbehälter Schwaben (2021 bis 2022)						
	Auszahlungen - Investitionen - Mittelverwendung		0,00	0,00	0,00	0,00	0,00
	Anschaffungs- oder Herstellungskosten		0,00	0,00	0,00	0,00	0,00
	Einzahlungen - Finanzierung - Mittelaufbringung		14.200,00	14.200,00	0,00	0,00	14.200,00
	Mittel aus Geldfluss aus der operativen Gebarung		0,00	0,00	0,00	0,00	0,00
	Bedarfszuweisungen/KTZ		14.200,00	14.200,00	0,00	0,00	14.200,00
	6/164002+301001 Kapitaltransfers von Ländern, Landesfonds und Landeskammern (Gemeinde-Entlastungspaket)		14.200,00	14.200,00	0,00	0,00	14.200,00
	Haushaltsrücklagen/Zahlungsmittelreserven		0,00	0,00	0,00	0,00	0,00
	Sonstige Kapitaltransfers und Subventionen		0,00	0,00	0,00	0,00	0,00
	Darlehen		0,00	0,00	0,00	0,00	0,00
	Finanzierungsleasing		0,00	0,00	0,00	0,00	0,00
	Veräußerung langfristiges Vermögen und sonstiges		0,00	0,00	0,00	0,00	0,00
Finanzierungsergebnis 1164002			14.200,00	14.200,00	0,00	0,00	14.200,00
	offene Verbindlichkeiten		0,00				
	offene Forderungen		0,00				

Vorhaben	Vorhabensbezeichnung		RA 2021	VA 2021	RA - VA	RA Vorjahre	RA Gesamt
Konto	Bezeichnung						
1212003	Digitalisierung Schulgebäude (2021 bis 2022)						
	Auszahlungen - Investitionen - Mittelverwendung		21.868,00	21.900,00	-32,00	0,00	21.868,00
	Anschaffungs- oder Herstellungskosten		21.868,00	21.900,00	-32,00	0,00	21.868,00
5/212003-042000	Amts-, Betriebs- und Geschäftsausstattung		21.868,00	21.900,00	-32,00	0,00	21.868,00
	Einzahlungen - Finanzierung - Mittelaufbringung		21.868,00	21.900,00	-32,00	0,00	21.868,00
	Mittel aus Geldfluss aus der operativen Gebarung		7.640,00	7.300,00	340,00	0,00	7.640,00
6/212003+829900	Verrechnung zwischen operativer Gebarung und Projekten - allgemeine Zuführung		7.640,00	7.300,00	340,00	0,00	7.640,00
	Bedarfszuweisungen/KTZ		14.228,00	14.600,00	-372,00	0,00	14.228,00
6/212003+301100	Kapitaltransfers von Ländern, Landesfonds und Landeskammern (BZ)		14.228,00	14.600,00	-372,00	0,00	14.228,00
	Haushaltsrücklagen/Zahlungsmittelreserven		0,00	0,00	0,00	0,00	0,00
	Sonstige Kapitaltransfers und Subventionen		0,00	0,00	0,00	0,00	0,00
	Darlehen		0,00	0,00	0,00	0,00	0,00
	Finanzierungsleasing		0,00	0,00	0,00	0,00	0,00
	Veräußerung langfristiges Vermögen und sonstiges		0,00	0,00	0,00	0,00	0,00
Finanzierungsergebnis 1212003			0,00	0,00	0,00	0,00	0,00
	offene Verbindlichkeiten		0,00				
	offene Forderungen		0,00				

Vorhaben	Vorhabensbezeichnung		RA 2021	VA 2021	RA - VA	RA Vorjahre	RA Gesamt
Konto	Bezeichnung						
1240001	Errichtung einer 4. Kindergartengruppe (2020 bis 2022)						
	Auszahlungen - Investitionen - Mittelverwendung		0,00	0,00	0,00	17.069,57	17.069,57
	Anschaffungs- oder Herstellungskosten		0,00	0,00	0,00	17.069,57	17.069,57
	5/240000-042000	Amts-, Betriebs- und Geschäftsausstattung	0,00	0,00	0,00	15.596,65	15.596,65
	5/240000-614000	Instandhaltung von Gebäuden und Bauten	0,00	0,00	0,00	1.472,92	1.472,92
	Einzahlungen - Finanzierung - Mittelaufbringung		0,00	0,00	0,00	17.069,57	17.069,57
	Mittel aus Geldfluss aus der operativen Gebarung		0,00	0,00	0,00	0,00	0,00
	Bedarfszuweisungen/KTZ		0,00	0,00	0,00	0,00	0,00
	Haushaltsrücklagen/Zahlungsmittelreserven		0,00	0,00	0,00	17.069,57	17.069,57
	6/240000+895000	Entnahmen von allgemeinen Haushaltsrücklagen	0,00	0,00	0,00	17.069,57	17.069,57
	Sonstige Kapitaltransfers und Subventionen		0,00	0,00	0,00	0,00	0,00
	Darlehen		0,00	0,00	0,00	0,00	0,00
	Finanzierungsleasing		0,00	0,00	0,00	0,00	0,00
	Veräußerung langfristiges Vermögen und sonstiges		0,00	0,00	0,00	0,00	0,00
Finanzierungsergebnis 1240001			0,00	0,00	0,00	0,00	0,00
	offene Verbindlichkeiten		0,00				
	offene Forderungen		0,00				

Vorhaben	Vorhabensbezeichnung		RA 2021	VA 2021	RA - VA	RA Vorjahre	RA Gesamt
Konto	Bezeichnung						
1240003	Erweiterung bzw. Neubau Kindergarten und Krabbelstube (2021 bis 2099)						
	Geplante Gesamtkosten:	2.000.000,00					
	Auszahlungen - Investitionen - Mittelverwendung		8.946,00	0,00	8.946,00	0,00	8.946,00
	Anschaffungs- oder Herstellungskosten		8.946,00	0,00	8.946,00	0,00	8.946,00
	5/240003-010000	Planung und Bauleitung	8.946,00	0,00	8.946,00	0,00	8.946,00
	Einzahlungen - Finanzierung - Mittelaufbringung		8.946,00	0,00	8.946,00	0,00	8.946,00
	Mittel aus Geldfluss aus der operativen Gebarung		8.946,00	0,00	8.946,00	0,00	8.946,00
	6/240003+829900	Verrechnung zwischen operativer Gebarung und Projekten - allgemeiner Zuführungsbetrag	8.946,00	0,00	8.946,00	0,00	8.946,00
	Bedarfszuweisungen/KTZ		0,00	0,00	0,00	0,00	0,00
	Haushaltsrücklagen/Zahlungsmittelreserven		0,00	0,00	0,00	0,00	0,00
	Sonstige Kapitaltransfers und Subventionen		0,00	0,00	0,00	0,00	0,00
	Darlehen		0,00	0,00	0,00	0,00	0,00
	Finanzierungsleasing		0,00	0,00	0,00	0,00	0,00
	Veräußerung langfristiges Vermögen und sonstiges		0,00	0,00	0,00	0,00	0,00
Finanzierungsergebnis 1240003			0,00	0,00	0,00	0,00	0,00
	offene Verbindlichkeiten		0,00				
	offene Forderungen		0,00				

Vorhaben	Vorhabensbezeichnung		RA 2021	VA 2021	RA - VA	RA Vorjahre	RA Gesamt
Konto	Bezeichnung						
1240800	Verlegung Krabbelstube nach Wildhag (EKIZ) (2020 bis 2022)						
	Auszahlungen - Investitionen - Mittelverwendung		7.343,12	0,00	7.343,12	30.091,77	37.434,89
	Anschaffungs- oder Herstellungskosten		7.343,12	0,00	7.343,12	30.091,77	37.434,89
5/240800-042000	Amts-, Betriebs- und Geschäftsausstattung		4.021,02	0,00	4.021,02	23.458,22	27.479,24
5/240800-400000	Geringwertige Wirtschaftsgüter (GWG)		0,00	0,00	0,00	1.743,79	1.743,79
5/240800-720899	Kostenbeiträge (Kostensätze) für Leistungen		0,00	0,00	0,00	1.790,50	1.790,50
5/240800-728000	Entgelte für sonstige Leistungen		3.322,10	0,00	3.322,10	3.099,26	6.421,36
	Einzahlungen - Finanzierung - Mittelaufbringung		7.343,12	0,00	7.343,12	34.195,15	41.538,27
	Mittel aus Geldfluss aus der operativen Gebarung		7.343,12	0,00	7.343,12	0,00	7.343,12
6/240800+829900	Verrechnung zwischen operativen Gebahrung und Projekte- allgemeiner Zuführungsbetrag		7.343,12	0,00	7.343,12	0,00	7.343,12
	Bedarfszuweisungen/KTZ		0,00	0,00	0,00	0,00	0,00
	Haushaltsrücklagen/Zahlungsmittelreserven		0,00	0,00	0,00	34.195,15	34.195,15
6/240800+895000	Entnahmen von allgemeinen Haushaltsrücklagen		0,00	0,00	0,00	34.195,15	34.195,15
	Sonstige Kapitaltransfers und Subventionen		0,00	0,00	0,00	0,00	0,00
	Darlehen		0,00	0,00	0,00	0,00	0,00
	Finanzierungsleasing		0,00	0,00	0,00	0,00	0,00
	Veräußerung langfristiges Vermögen und sonstiges		0,00	0,00	0,00	0,00	0,00
Finanzierungsergebnis 1240800			0,00	0,00	0,00	4.103,38	4.103,38
	offene Verbindlichkeiten		0,00				
	offene Forderungen		0,00				

Vorhaben	Vorhabensbezeichnung		RA 2021	VA 2021	RA - VA	RA Vorjahre	RA Gesamt
Konto	Bezeichnung						
1612001	Sanierung Habacher Gemeindestraße (2020 bis 2021)						
	Auszahlungen - Investitionen - Mittelverwendung		40.086,36	0,00	40.086,36	0,00	40.086,36
	Anschaffungs- oder Herstellungskosten		40.086,36	0,00	40.086,36	0,00	40.086,36
	5/612001-002000 Straßenbauten		40.086,36	0,00	40.086,36	0,00	40.086,36
	Einzahlungen - Finanzierung - Mittelaufbringung		9.000,00	0,00	9.000,00	31.086,36	40.086,36
	Mittel aus Geldfluss aus der operativen Gebarung		0,00	0,00	0,00	0,00	0,00
	Bedarfszuweisungen/KTZ		9.000,00	0,00	9.000,00	8.750,00	17.750,00
	6/612001+301000 Kapitaltransfers von Ländern, Landesfonds und Landeskammern (LZ)		9.000,00	0,00	9.000,00	0,00	9.000,00
	6/612001+301100 Kapitaltransfers von Ländern, Landesfonds und Landeskammern (Investitionen)		0,00	0,00	0,00	8.750,00	8.750,00
	Haushaltsrücklagen/Zahlungsmittelreserven		0,00	0,00	0,00	4.836,36	4.836,36
	6/612001+895000 Entnahmen von allgemeinen Haushaltsrücklagen		0,00	0,00	0,00	4.836,36	4.836,36
	Sonstige Kapitaltransfers und Subventionen		0,00	0,00	0,00	17.500,00	17.500,00
	6/612001+300000 Kapitaltransfers von Bund, Bundesfonds und Bundeskammern (KIG-Mittel)		0,00	0,00	0,00	17.500,00	17.500,00
	Darlehen		0,00	0,00	0,00	0,00	0,00
	Finanzierungsleasing		0,00	0,00	0,00	0,00	0,00
	Veräußerung langfristiges Vermögen und sonstiges		0,00	0,00	0,00	0,00	0,00
Finanzierungsergebnis 1612001			-31.086,36	0,00	-31.086,36	31.086,36	0,00
	offene Verbindlichkeiten		0,00				
	offene Forderungen		0,00				

Vorhaben	Vorhabensbezeichnung		RA 2021	VA 2021	RA - VA	RA Vorjahre	RA Gesamt
Konto	Bezeichnung						
1612002	Straßenbauprogramm 2021-2023 - KIG 2020 (2021 bis 2099)						
Geplante Gesamtkosten:	564.000,00						
Auszahlungen - Investitionen - Mittelverwendung			406.308,43	353.000,00	53.308,43	0,00	406.308,43
Anschaffungs- oder Herstellungskosten			406.308,43	353.000,00	53.308,43	0,00	406.308,43
5/612002-002000	Straßenbauten		406.308,43	353.000,00	53.308,43	0,00	406.308,43
Einzahlungen - Finanzierung - Mittelaufbringung			463.100,09	320.700,00	142.400,09	0,00	463.100,09
Mittel aus Geldfluss aus der operativen Gebarung			31.616,61	32.300,00	-683,39	0,00	31.616,61
6/612002+829900	Verrechnung zwischen operativer Gebarung u. Projekten - allgemeiner Zuführungsbetrag		31.616,61	32.300,00	-683,39	0,00	31.616,61
Bedarfszuweisungen/KTZ			55.047,00	88.300,00	-33.253,00	0,00	55.047,00
6/612002+301000	Kapitaltransfers von Ländern, Landesfonds und Landeskammern (LZ)		20.000,00	0,00	20.000,00	0,00	20.000,00
6/612002+301100	Kapitaltransfers von Ländern, Landesfonds und Landeskammern (BZ Sonderzuschuss KIG-Mittel 2020)		35.047,00	88.300,00	-53.253,00	0,00	35.047,00
Haushaltsrücklagen/Zahlungsmittelreserven			0,00	23.600,00	-23.600,00	0,00	0,00
6/612002+895000	Entnahmen von allgemeinen Haushaltsrücklagen		0,00	23.600,00	-23.600,00	0,00	0,00
Sonstige Kapitaltransfers und Subventionen			176.436,48	176.500,00	-63,52	0,00	176.436,48
6/612002+300000	Kapitaltransfers von Bund, Bundesfonds und Bundeskammern (KIG-Mittel 2020 bei Investitionen)		176.436,48	176.500,00	-63,52	0,00	176.436,48
Darlehen			200.000,00	0,00	200.000,00	0,00	200.000,00
100494/8	Straßensanierungen Bauprogramm 2021-2023		200.000,00	0,00	200.000,00	0,00	200.000,00
Finanzierungsleasing			0,00	0,00	0,00	0,00	0,00
Veräußerung langfristiges Vermögen und sonstiges			0,00	0,00	0,00	0,00	0,00
Finanzierungsergebnis 1612002			56.791,66	-32.300,00	89.091,66	0,00	56.791,66
offene Verbindlichkeiten			0,00				
offene Forderungen			0,00				

Vorhaben	Vorhabensbezeichnung		RA 2021	VA 2021	RA - VA	RA Vorjahre	RA Gesamt
Konto	Bezeichnung						
1612003	Aufschließung Straße "Pomedt II" (2021 bis 2099)						
	Auszahlungen - Investitionen - Mittelverwendung		0,00	83.000,00	-83.000,00	0,00	0,00
	Anschaffungs- oder Herstellungskosten		0,00	83.000,00	-83.000,00	0,00	0,00
	5/612003-002000	Straßenbauten	0,00	72.000,00	-72.000,00	0,00	0,00
	5/612003-010100	Planung und Bauleitung	0,00	11.000,00	-11.000,00	0,00	0,00
	Einzahlungen - Finanzierung - Mittelaufbringung		0,00	61.000,00	-61.000,00	0,00	0,00
	Mittel aus Geldfluss aus der operativen Gebarung		0,00	0,00	0,00	0,00	0,00
	Bedarfszuweisungen/KTZ		0,00	18.000,00	-18.000,00	0,00	0,00
	6/612003+301000	Kapitaltransfers von Ländern, Landesfonds und Landeskammern (LZ)	0,00	18.000,00	-18.000,00	0,00	0,00
	Haushaltsrücklagen/Zahlungsmittelreserven		0,00	0,00	0,00	0,00	0,00
	Sonstige Kapitaltransfers und Subventionen		0,00	43.000,00	-43.000,00	0,00	0,00
	6/612003+307100	Kapitaltransfers von privaten Haushalten und privaten Organisationen ohne Erwerbszweck und andere - I-Beitrag	0,00	10.000,00	-10.000,00	0,00	0,00
	6/612003+307300	Kapitaltransfers von privaten Haushalten und privaten Organisationen ohne Erwerbszweck und andere - Infrastrukturkostenbeitrag	0,00	33.000,00	-33.000,00	0,00	0,00
	Darlehen		0,00	0,00	0,00	0,00	0,00
	Finanzierungsleasing		0,00	0,00	0,00	0,00	0,00
	Veräußerung langfristiges Vermögen und sonstiges		0,00	0,00	0,00	0,00	0,00
Finanzierungsergebnis 1612003			0,00	-22.000,00	22.000,00	0,00	0,00
	offene Verbindlichkeiten		0,00				
	offene Forderungen		0,00				

Vorhaben	Vorhabensbezeichnung		RA 2021	VA 2021	RA - VA	RA Vorjahre	RA Gesamt
Konto	Bezeichnung						
1612019	Erschließung 2019 (Leitz, Dick, Greisberger) (2018 bis 2021)						
	Auszahlungen - Investitionen - Mittelverwendung		48.647,27	0,00	48.647,27	170.186,16	218.833,43
	Anschaffungs- oder Herstellungskosten		48.647,27	0,00	48.647,27	170.186,16	218.833,43
	5/612019-002000 Straßenbauten		11.783,64	0,00	11.783,64	38.423,65	50.207,29
	5/612019-004000 Wasserbauten		4.879,68	0,00	4.879,68	29.499,40	34.379,08
	5/612019-004001 Abwasserbauten		31.983,95	0,00	31.983,95	102.263,11	134.247,06
	Einzahlungen - Finanzierung - Mittelaufbringung		72.404,43	0,00	72.404,43	125.492,34	197.896,77
	Mittel aus Geldfluss aus der operativen Gebarung		0,00	0,00	0,00	0,00	0,00
	Bedarfszuweisungen/KTZ		0,00	0,00	0,00	0,00	0,00
	Haushaltsrücklagen/Zahlungsmittelreserven		0,00	0,00	0,00	0,00	0,00
	Sonstige Kapitaltransfers und Subventionen		72.404,43	0,00	72.404,43	125.492,34	197.896,77
	6/612019+307101 Kapitaltransfers von privaten Haushalten und privaten Organisationen ohne Erwerbszweck und andere (I-Beitrag Verkehr)		6.771,89	0,00	6.771,89	13.830,37	20.602,26
	6/612019+307102 Kapitaltransfers von privaten Haushalten und privaten Organisationen ohne Erwerbszweck und andere (I-Beitrag Wasser)		23.051,75	0,00	23.051,75	24.773,49	47.825,24
	6/612019+307103 Kapitaltransfers von privaten Haushalten und privaten Organisationen ohne Erwerbszweck und andere (I-Beitrag Kanal)		38.244,89	0,00	38.244,89	37.281,73	75.526,62
	6/612019+307204 Kapitaltransfers von privaten Haushalten und privaten Organisationen ohne Erwerbszweck und andere (A-Beitrag Verkehr)		1.657,61	0,00	1.657,61	2.644,61	4.302,22
	6/612019+307206 Kapitaltransfers von privaten Haushalten und privaten Organisationen ohne Erwerbszweck und andere (A-Beitrag Kanal)		1.779,44	0,00	1.779,44	3.988,76	5.768,20
	6/612019+307300 Kapitaltransfers von privaten Haushalten und privaten Organisationen ohne Erwerbszweck und andere (Infrastrukturbeiträge)		0,00	0,00	0,00	40.975,00	40.975,00
	6/612019+307305 Kapitaltransfers von privaten Haushalten und privaten Organisationen ohne Erwerbszweck und andere (A-Beitrag Wasser)		898,85	0,00	898,85	1.998,38	2.897,23
	Darlehen		0,00	0,00	0,00	0,00	0,00
	Finanzierungsleasing		0,00	0,00	0,00	0,00	0,00
	Veräußerung langfristiges Vermögen und sonstiges		0,00	0,00	0,00	0,00	0,00
	Übertrag aus VRV 1997-Jahr 2019 +/-		0,00	0,00	0,00	51.302,82	51.302,82
	Finanzierungsergebnis 1612019		23.757,16	0,00	23.757,16	6.609,00	30.366,16
	offene Verbindlichkeiten		0,00				
	offene Forderungen		0,00				

Vorhaben	Vorhabensbezeichnung		RA 2021	VA 2021	RA - VA	RA Vorjahre	RA Gesamt
Konto	Bezeichnung						
1612020	Errichtung einer Brücke über dem Dammbach (2020 bis 2021)						
	Auszahlungen - Investitionen - Mittelverwendung		1.944,00	0,00	1.944,00	9.861,94	11.805,94
	Anschaffungs- oder Herstellungskosten		1.944,00	0,00	1.944,00	9.861,94	11.805,94
5/612020-005000	Anlagen zu Straßenbauten		1.944,00	0,00	1.944,00	9.861,94	11.805,94
	Einzahlungen - Finanzierung - Mittelaufbringung		1.944,00	0,00	1.944,00	9.861,94	11.805,94
	Mittel aus Geldfluss aus der operativen Gebarung		1.944,00	0,00	1.944,00	0,00	1.944,00
6/612020+829900	Verrechnung zwischen operativer Gebahrung und Projekten- allgemeiner Zuführungsbetrag		1.944,00	0,00	1.944,00	0,00	1.944,00
	Bedarfszuweisungen/KTZ		0,00	0,00	0,00	0,00	0,00
	Haushaltsrücklagen/Zahlungsmittelreserven		0,00	0,00	0,00	3.961,94	3.961,94
6/612020+895000	Entnahmen von allgemeinen Haushaltsrücklagen		0,00	0,00	0,00	3.961,94	3.961,94
	Sonstige Kapitaltransfers und Subventionen		0,00	0,00	0,00	5.900,00	5.900,00
6/612020+300000	Kapitaltransfers von Bund, Bundesfonds und Bundeskammern (KIG-Mittel 2020)		0,00	0,00	0,00	5.900,00	5.900,00
	Darlehen		0,00	0,00	0,00	0,00	0,00
	Finanzierungsleasing		0,00	0,00	0,00	0,00	0,00
	Veräußerung langfristiges Vermögen und sonstiges		0,00	0,00	0,00	0,00	0,00
Finanzierungsergebnis 1612020			0,00	0,00	0,00	0,00	0,00
offene Verbindlichkeiten			0,00				
offene Forderungen			0,00				

Vorhaben	Vorhabensbezeichnung		RA 2021	VA 2021	RA - VA	RA Vorjahre	RA Gesamt
Konto	Bezeichnung						
1612190	Begleitweg Dorf a.d. Pram (2017 bis 2099)						
	Auszahlungen - Investitionen - Mittelverwendung		8.181,45	0,00	8.181,45	3.465,35	11.646,80
	Anschaffungs- oder Herstellungskosten		8.181,45	0,00	8.181,45	3.465,35	11.646,80
	5/612190-002000 Straßenbauten		8.181,45	0,00	8.181,45	3.465,35	11.646,80
	Einzahlungen - Finanzierung - Mittelaufbringung		0,00	0,00	0,00	0,00	0,00
	Mittel aus Geldfluss aus der operativen Gebarung		0,00	0,00	0,00	0,00	0,00
	Bedarfszuweisungen/KTZ		0,00	0,00	0,00	0,00	0,00
	Haushaltsrücklagen/Zahlungsmittelreserven		0,00	0,00	0,00	0,00	0,00
	Sonstige Kapitaltransfers und Subventionen		0,00	0,00	0,00	0,00	0,00
	Darlehen		0,00	0,00	0,00	0,00	0,00
	Finanzierungsleasing		0,00	0,00	0,00	0,00	0,00
	Veräußerung langfristiges Vermögen und sonstiges		0,00	0,00	0,00	0,00	0,00
	Übertrag aus VRV 1997-Jahr 2019 +/-		0,00	0,00	0,00	-27.700,54	-27.700,54
Finanzierungsergebnis 1612190			-8.181,45	0,00	-8.181,45	-31.165,89	-39.347,34
	offene Verbindlichkeiten		0,00				
	offene Forderungen		0,00				

Vorhaben	Vorhabensbezeichnung		RA 2021	VA 2021	RA - VA	RA Vorjahre	RA Gesamt
Konto	Bezeichnung						
1616001	Instandsetzung GW Hirschleitlen (2020 bis 2022)						
	Auszahlungen - Investitionen - Mittelverwendung		0,00	0,00	0,00	27.964,26	27.964,26
	Anschaffungs- oder Herstellungskosten		0,00	0,00	0,00	27.964,26	27.964,26
5/616001-002000	Straßenbauten		0,00	0,00	0,00	27.964,26	27.964,26
	Einzahlungen - Finanzierung - Mittelaufbringung		5.070,56	0,00	5.070,56	27.964,26	33.034,82
	Mittel aus Geldfluss aus der operativen Gebarung		5.070,56	0,00	5.070,56	7.050,13	12.120,69
6/616001+829900	Verrechnung zwischen operativer Gebarung und Projekten - allgemeine Zuführungsbeträge		5.070,56	0,00	5.070,56	7.050,13	12.120,69
	Bedarfszuweisungen/KTZ		0,00	0,00	0,00	20.554,13	20.554,13
6/616001+301000	Kapitaltransfers von Ländern, Landesfonds und Landeskammern (LZ-Mittel)		0,00	0,00	0,00	13.982,13	13.982,13
6/616001+301100	Kapitaltransfers von Ländern, Landesfonds und Landeskammern (BZ-Mittel)		0,00	0,00	0,00	6.572,00	6.572,00
	Haushaltsrücklagen/Zahlungsmittelreserven		0,00	0,00	0,00	0,00	0,00
	Sonstige Kapitaltransfers und Subventionen		0,00	0,00	0,00	360,00	360,00
6/616001+307000	Kapitaltransfers von privaten Haushalten und privaten Organisationen ohne Erwerbszweck und andere		0,00	0,00	0,00	360,00	360,00
	Darlehen		0,00	0,00	0,00	0,00	0,00
	Finanzierungsleasing		0,00	0,00	0,00	0,00	0,00
	Veräußerung langfristiges Vermögen und sonstiges		0,00	0,00	0,00	0,00	0,00
Finanzierungsergebnis 1616001			5.070,56	0,00	5.070,56	0,00	5.070,56
	offene Verbindlichkeiten		0,00				
	offene Forderungen		0,00				

Vorhaben	Vorhabensbezeichnung		RA 2021	VA 2021	RA - VA	RA Vorjahre	RA Gesamt
Konto	Bezeichnung						
1616500	Zwischenfinanzierung Granatzweg (2017 bis 2099)						
	Auszahlungen - Investitionen - Mittelverwendung		0,00	0,00	0,00	0,00	0,00
	Anschaffungs- oder Herstellungskosten		0,00	0,00	0,00	0,00	0,00
	Einzahlungen - Finanzierung - Mittelaufbringung		0,00	0,00	0,00	7.650,00	7.650,00
	Mittel aus Geldfluss aus der operativen Gebarung		0,00	0,00	0,00	7.650,00	7.650,00
	6/616500+829000	Sonstige Erträge	0,00	0,00	0,00	7.650,00	7.650,00
	Bedarfszuweisungen/KTZ		0,00	0,00	0,00	0,00	0,00
	Haushaltsrücklagen/Zahlungsmittelreserven		0,00	0,00	0,00	0,00	0,00
	Sonstige Kapitaltransfers und Subventionen		0,00	0,00	0,00	0,00	0,00
	Darlehen		0,00	0,00	0,00	0,00	0,00
	Finanzierungsleasing		0,00	0,00	0,00	0,00	0,00
	Veräußerung langfristiges Vermögen und sonstiges		0,00	0,00	0,00	0,00	0,00
	Übertrag aus VRV 1997-Jahr 2019 +/-		0,00	0,00	0,00	-12.720,56	-12.720,56
Finanzierungsergebnis 1616500			0,00	0,00	0,00	-5.070,56	-5.070,56
	offene Verbindlichkeiten		0,00				
	offene Forderungen		0,00				

Vorhaben	Vorhabensbezeichnung		RA 2021	VA 2021	RA - VA	RA Vorjahre	RA Gesamt
Konto	Bezeichnung						
1817002	Friedhofsmauer, Pflasterungen Urnenstelen (2021 bis 2099)						
	Auszahlungen - Investitionen - Mittelverwendung		0,00	30.000,00	-30.000,00	0,00	0,00
	Anschaffungs- oder Herstellungskosten		0,00	30.000,00	-30.000,00	0,00	0,00
	5/817002-060000 Im Bau befindliche Grundstückseinrichtungen		0,00	30.000,00	-30.000,00	0,00	0,00
	Einzahlungen - Finanzierung - Mittelaufbringung		0,00	37.900,00	-37.900,00	0,00	0,00
	Mittel aus Geldfluss aus der operativen Gebarung		0,00	23.800,00	-23.800,00	0,00	0,00
	6/817002+829900 Verrechnung zwischen operativer Gebarung und Projekten - allgemeiner Zuführungsbetrag		0,00	23.800,00	-23.800,00	0,00	0,00
	Bedarfszuweisungen/KTZ		0,00	14.100,00	-14.100,00	0,00	0,00
	6/817002+301100 Kapitaltransfers von Ländern, Landesfonds und Landeskammern (BZ)		0,00	14.100,00	-14.100,00	0,00	0,00
	Haushaltsrücklagen/Zahlungsmittelreserven		0,00	0,00	0,00	0,00	0,00
	Sonstige Kapitaltransfers und Subventionen		0,00	0,00	0,00	0,00	0,00
	Darlehen		0,00	0,00	0,00	0,00	0,00
	Finanzierungsleasing		0,00	0,00	0,00	0,00	0,00
	Veräußerung langfristiges Vermögen und sonstiges		0,00	0,00	0,00	0,00	0,00
Finanzierungsergebnis 1817002			0,00	7.900,00	-7.900,00	0,00	0,00
	offene Verbindlichkeiten		0,00				
	offene Forderungen		0,00				

Vorhaben	Vorhabensbezeichnung		RA 2021	VA 2021	RA - VA	RA Vorjahre	RA Gesamt
Konto	Bezeichnung						
1850001	Überwachung Zonenverbrauch (2020 bis 2022)						
	Auszahlungen - Investitionen - Mittelverwendung		0,00	0,00	0,00	55.076,06	55.076,06
	Anschaffungs- oder Herstellungskosten		0,00	0,00	0,00	55.076,06	55.076,06
5/850001-004000	Wasserbauten		0,00	0,00	0,00	55.076,06	55.076,06
	Einzahlungen - Finanzierung - Mittelaufbringung		0,00	0,00	0,00	55.076,06	55.076,06
	Mittel aus Geldfluss aus der operativen Gebarung		0,00	0,00	0,00	0,00	0,00
	Bedarfszuweisungen/KTZ		0,00	0,00	0,00	0,00	0,00
	Haushaltsrücklagen/Zahlungsmittelreserven		0,00	0,00	0,00	0,00	0,00
	Sonstige Kapitaltransfers und Subventionen		0,00	0,00	0,00	55.076,06	55.076,06
6/850001+300000	Kapitaltransfers von Bund, Bundesfonds und Bundeskammern (KIG-Mittel 2020)		0,00	0,00	0,00	17.590,10	17.590,10
6/850001+307000	Kapitaltransfers von privaten Haushalten und privaten Organisationen ohne Erwerbszweck und andere (Rücklage Sanierung WL)		0,00	0,00	0,00	37.485,96	37.485,96
	Darlehen		0,00	0,00	0,00	0,00	0,00
	Finanzierungsleasing		0,00	0,00	0,00	0,00	0,00
	Veräußerung langfristiges Vermögen und sonstiges		0,00	0,00	0,00	0,00	0,00
Finanzierungsergebnis 1850001			0,00	0,00	0,00	0,00	0,00
	offene Verbindlichkeiten		0,00				
	offene Forderungen		0,00				

Vorhaben	Vorhabensbezeichnung		RA 2021	VA 2021	RA - VA	RA Vorjahre	RA Gesamt
Konto	Bezeichnung						
1850003	Aufschließung WVA "Pomedt II" (2021 bis 2099)						
	Auszahlungen - Investitionen - Mittelverwendung		3.521,71	56.100,00	-52.578,29	0,00	3.521,71
	Anschaffungs- oder Herstellungskosten		3.521,71	56.100,00	-52.578,29	0,00	3.521,71
	5/850003-004000	Wasserbauten	0,00	48.600,00	-48.600,00	0,00	0,00
	5/850003-010101	Planung und Bauleitung	3.521,71	7.500,00	-3.978,29	0,00	3.521,71
	Einzahlungen - Finanzierung - Mittelaufbringung		0,00	34.100,00	-34.100,00	0,00	0,00
	Mittel aus Geldfluss aus der operativen Gebarung		0,00	0,00	0,00	0,00	0,00
	Bedarfszuweisungen/KTZ		0,00	0,00	0,00	0,00	0,00
	Haushaltsrücklagen/Zahlungsmittelreserven		0,00	0,00	0,00	0,00	0,00
	Sonstige Kapitaltransfers und Subventionen		0,00	34.100,00	-34.100,00	0,00	0,00
	6/850003+307100	Kapitaltransfers von privaten Haushalten und privaten Organisationen ohne Erwerbszweck und andere - I-Beitrag Wasser	0,00	22.000,00	-22.000,00	0,00	0,00
	6/850003+307300	Kapitaltransfers von privaten Haushalten und privaten Organisationen ohne Erwerbszweck und andere - Infrastrukturkostenbeitrag	0,00	12.100,00	-12.100,00	0,00	0,00
	Darlehen		0,00	0,00	0,00	0,00	0,00
	Finanzierungsleasing		0,00	0,00	0,00	0,00	0,00
	Veräußerung langfristiges Vermögen und sonstiges		0,00	0,00	0,00	0,00	0,00
	Finanzierungsergebnis 1850003		-3.521,71	-22.000,00	18.478,29	0,00	-3.521,71
	offene Verbindlichkeiten		0,00				
	offene Forderungen		0,00				

Vorhaben	Vorhabensbezeichnung		RA 2021	VA 2021	RA - VA	RA Vorjahre	RA Gesamt
Konto	Bezeichnung						
1851002	Aufschließung ABA "Pomedt II" (2021 bis 2099)						
	Auszahlungen - Investitionen - Mittelverwendung		12.902,95	178.300,00	-165.397,05	0,00	12.902,95
	Anschaffungs- oder Herstellungskosten		12.902,95	178.300,00	-165.397,05	0,00	12.902,95
	5/851002-004000	Kanalbauten	0,00	154.500,00	-154.500,00	0,00	0,00
	5/851002-010101	Planung und Bauleitung	12.902,95	23.800,00	-10.897,05	0,00	12.902,95
	Einzahlungen - Finanzierung - Mittelaufbringung		0,00	59.000,00	-59.000,00	0,00	0,00
	Mittel aus Geldfluss aus der operativen Gebarung		0,00	0,00	0,00	0,00	0,00
	Bedarfszuweisungen/KTZ		0,00	0,00	0,00	0,00	0,00
	Haushaltsrücklagen/Zahlungsmittelreserven		0,00	0,00	0,00	0,00	0,00
	Sonstige Kapitaltransfers und Subventionen		0,00	59.000,00	-59.000,00	0,00	0,00
	6/851002+307100	Kapitaltransfers von privaten Haushalten und privaten Organisationen ohne Erwerbszweck und andere - I-Beitrag Kanal	0,00	36.400,00	-36.400,00	0,00	0,00
	6/851002+307300	Kapitaltransfers von privaten Haushalten und privaten Organisationen ohne Erwerbszweck und andere - Infrastrukturkostenbeitrag	0,00	22.600,00	-22.600,00	0,00	0,00
	Darlehen		0,00	0,00	0,00	0,00	0,00
	Finanzierungsleasing		0,00	0,00	0,00	0,00	0,00
	Veräußerung langfristiges Vermögen und sonstiges		0,00	0,00	0,00	0,00	0,00
	Finanzierungsergebnis 1851002		-12.902,95	-119.300,00	106.397,05	0,00	-12.902,95
	offene Verbindlichkeiten		0,00				
	offene Forderungen		0,00				

Vorhaben	Vorhabensbezeichnung		RA 2021	VA 2021	RA - VA	RA Vorjahre	RA Gesamt
Konto	Bezeichnung						
1851500	Kanalsanierung (2020 bis 2099)						
	Auszahlungen - Investitionen - Mittelverwendung		315.497,47	800.000,00	-484.502,53	93.705,30	409.202,77
	Anschaffungs- oder Herstellungskosten		315.497,47	800.000,00	-484.502,53	93.705,30	409.202,77
5/851500-004000	Wasser- und Abwasserbauten und -anlagen		292.230,99	800.000,00	-507.769,01	88.434,90	380.665,89
5/851500-004001	Planung, Bauleitung und Vermessung		23.229,28	0,00	23.229,28	0,00	23.229,28
5/851500-612000	Instandhaltung Kanalisationsanlagen		37,20	0,00	37,20	5.270,40	5.307,60
	Einzahlungen - Finanzierung - Mittelaufbringung		0,00	800.000,00	-800.000,00	700.000,00	700.000,00
	Mittel aus Geldfluss aus der operativen Gebarung		0,00	0,00	0,00	0,00	0,00
	Bedarfszuweisungen/KTZ		0,00	0,00	0,00	0,00	0,00
	Haushaltsrücklagen/Zahlungsmittelreserven		0,00	0,00	0,00	0,00	0,00
	Sonstige Kapitaltransfers und Subventionen		0,00	46.500,00	-46.500,00	0,00	0,00
6/851500+307103	Kapitaltransfers von privaten Haushalten und privaten Organisationen ohne Erwerbszweck und andere (I-Beitrag v. Rücklage Kanal)		0,00	40.000,00	-40.000,00	0,00	0,00
6/851500+307200	Kapitaltransfers von privaten Haushalten und privaten Organisationen ohne Erwerbszweck und andere - Zuführung Aufschließungsbeiträge Kanal oH.		0,00	6.500,00	-6.500,00	0,00	0,00
	Darlehen		0,00	753.500,00	-753.500,00	700.000,00	700.000,00
100494/7	Sanierung Kanal BA2019		0,00	0,00	0,00	700.000,00	700.000,00
1537/4	Kanalsanierung 2020-2023		0,00	753.500,00	-753.500,00	0,00	0,00
	Finanzierungsleasing		0,00	0,00	0,00	0,00	0,00
	Veräußerung langfristiges Vermögen und sonstiges		0,00	0,00	0,00	0,00	0,00
Finanzierungsergebnis 1851500			-315.497,47	0,00	-315.497,47	606.294,70	290.797,23
offene Verbindlichkeiten			0,00				
offene Forderungen			0,00				

Vorhaben	Vorhabensbezeichnung		RA 2021	VA 2021	RA - VA	RA Vorjahre	RA Gesamt
Konto	Bezeichnung						
2010001	Investitionen Zentralamt (2020 bis 2099)						
	Auszahlungen - Investitionen - Mittelverwendung		11.416,63	9.800,00	1.616,63	2.542,10	13.958,73
	Anschaffungs- oder Herstellungskosten		11.416,63	9.800,00	1.616,63	2.542,10	13.958,73
	1/010000-042000	Amts-, Betriebs- und Geschäftsausstattung	2.668,63	1.000,00	1.668,63	2.542,10	5.210,73
	1/010000-070000	Aktivierungsfähige Rechte	8.748,00	8.800,00	-52,00	0,00	8.748,00
	Einzahlungen - Finanzierung - Mittelaufbringung		0,00	0,00	0,00	0,00	0,00
	Mittel aus Geldfluss aus der operativen Gebarung		0,00	0,00	0,00	0,00	0,00
	Bedarfszuweisungen/KTZ		0,00	0,00	0,00	0,00	0,00
	Haushaltsrücklagen/Zahlungsmittelreserven		0,00	0,00	0,00	0,00	0,00
	Sonstige Kapitaltransfers und Subventionen		0,00	0,00	0,00	0,00	0,00
	Darlehen		0,00	0,00	0,00	0,00	0,00
	Finanzierungsleasing		0,00	0,00	0,00	0,00	0,00
	Veräußerung langfristiges Vermögen und sonstiges		0,00	0,00	0,00	0,00	0,00
Finanzierungsergebnis 2010001			-11.416,63	-9.800,00	-1.616,63	-2.542,10	-13.958,73
	offene Verbindlichkeiten		0,00				
	offene Forderungen		0,00				

Vorhaben	Vorhabensbezeichnung		RA 2021	VA 2021	RA - VA	RA Vorjahre	RA Gesamt
Konto	Bezeichnung						
2163001	Investitionen FF Riedau (2020 bis 2099)						
	Auszahlungen - Investitionen - Mittelverwendung		2.300,00	0,00	2.300,00	0,00	2.300,00
	Anschaffungs- oder Herstellungskosten		2.300,00	0,00	2.300,00	0,00	2.300,00
	1/163000-042000	Amts-, Betriebs- und Geschäftsausstattung	2.300,00	0,00	2.300,00	0,00	2.300,00
	Einzahlungen - Finanzierung - Mittelaufbringung		0,00	0,00	0,00	0,00	0,00
	Mittel aus Geldfluss aus der operativen Gebarung		0,00	0,00	0,00	0,00	0,00
	Bedarfszuweisungen/KTZ		0,00	0,00	0,00	0,00	0,00
	Haushaltsrücklagen/Zahlungsmittelreserven		0,00	0,00	0,00	0,00	0,00
	Sonstige Kapitaltransfers und Subventionen		0,00	0,00	0,00	0,00	0,00
	Darlehen		0,00	0,00	0,00	0,00	0,00
	Finanzierungsleasing		0,00	0,00	0,00	0,00	0,00
	Veräußerung langfristiges Vermögen und sonstiges		0,00	0,00	0,00	0,00	0,00
Finanzierungsergebnis 2163001			-2.300,00	0,00	-2.300,00	0,00	-2.300,00
	offene Verbindlichkeiten		0,00				
	offene Forderungen		0,00				

Vorhaben	Vorhabensbezeichnung		RA 2021	VA 2021	RA - VA	RA Vorjahre	RA Gesamt
Konto	Bezeichnung						
2164001	Investitionen Brandbekämpfung (2020 bis 2099)						
	Auszahlungen - Investitionen - Mittelverwendung		383,37	0,00	383,37	25.551,61	25.934,98
	Anschaffungs- oder Herstellungskosten		383,37	0,00	383,37	25.551,61	25.934,98
1/164000-006000	Sonstige Grundstückseinrichtungen		383,37	0,00	383,37	25.551,61	25.934,98
	Einzahlungen - Finanzierung - Mittelaufbringung		0,00	0,00	0,00	25.934,98	25.934,98
	Mittel aus Geldfluss aus der operativen Gebarung		0,00	0,00	0,00	0,00	0,00
	Bedarfszuweisungen/KTZ		0,00	0,00	0,00	14.200,00	14.200,00
2/164000+301000	Kapitaltransfers von Ländern, Landesfonds und Landeskammern (Oö. Gemeindeentlastungspaket)		0,00	0,00	0,00	14.200,00	14.200,00
	Haushaltsrücklagen/Zahlungsmittelreserven		0,00	0,00	0,00	11.064,98	11.064,98
2/164000+895000	Entnahmen von allgemeinen Haushaltsrücklagen		0,00	0,00	0,00	11.064,98	11.064,98
	Sonstige Kapitaltransfers und Subventionen		0,00	0,00	0,00	670,00	670,00
2/164000+303000	Kapitaltransfers von sonstigen Trägern des öffentlichen Rechts und Sozialversicherungsträgern		0,00	0,00	0,00	670,00	670,00
	Darlehen		0,00	0,00	0,00	0,00	0,00
	Finanzierungsleasing		0,00	0,00	0,00	0,00	0,00
	Veräußerung langfristiges Vermögen und sonstiges		0,00	0,00	0,00	0,00	0,00
Finanzierungsergebnis 2164001			-383,37	0,00	-383,37	383,37	0,00
	offene Verbindlichkeiten		0,00				
	offene Forderungen		0,00				

Vorhaben	Vorhabensbezeichnung		RA 2021	VA 2021	RA - VA	RA Vorjahre	RA Gesamt
Konto	Bezeichnung						
2211801	Investitionen Nachmittagsbetreuung VS (2020 bis 2099)						
	Auszahlungen - Investitionen - Mittelverwendung		0,00	0,00	0,00	0,00	0,00
	Anschaffungs- oder Herstellungskosten		0,00	0,00	0,00	0,00	0,00
	Einzahlungen - Finanzierung - Mittelaufbringung		0,00	0,00	0,00	0,00	0,00
	Mittel aus Geldfluss aus der operativen Gebarung		0,00	0,00	0,00	0,00	0,00
	Bedarfszuweisungen/KTZ		0,00	0,00	0,00	0,00	0,00
	Haushaltsrücklagen/Zahlungsmittelreserven		0,00	0,00	0,00	0,00	0,00
	Sonstige Kapitaltransfers und Subventionen		0,00	0,00	0,00	0,00	0,00
	Darlehen		0,00	0,00	0,00	0,00	0,00
	Finanzierungsleasing		0,00	0,00	0,00	0,00	0,00
	Veräußerung langfristiges Vermögen und sonstiges		0,00	0,00	0,00	0,00	0,00
Finanzierungsergebnis 2211801			0,00	0,00	0,00	0,00	0,00
	offene Verbindlichkeiten		0,00				
	offene Forderungen		0,00				

Vorhaben	Vorhabensbezeichnung		RA 2021	VA 2021	RA - VA	RA Vorjahre	RA Gesamt
Konto	Bezeichnung						
2212001	Investitionen VS Riedau (2020 bis 2099)						
	Auszahlungen - Investitionen - Mittelverwendung		12.769,18	0,00	12.769,18	1.686,02	14.455,20
	Anschaffungs- oder Herstellungskosten		12.769,18	0,00	12.769,18	1.686,02	14.455,20
	1/211000-042000	Amts-, Betriebs- und Geschäftsausstattung	12.769,18	0,00	12.769,18	1.686,02	14.455,20
	Einzahlungen - Finanzierung - Mittelaufbringung		0,00	0,00	0,00	0,00	0,00
	Mittel aus Geldfluss aus der operativen Gebarung		0,00	0,00	0,00	0,00	0,00
	Bedarfszuweisungen/KTZ		0,00	0,00	0,00	0,00	0,00
	Haushaltsrücklagen/Zahlungsmittelreserven		0,00	0,00	0,00	0,00	0,00
	Sonstige Kapitaltransfers und Subventionen		0,00	0,00	0,00	0,00	0,00
	Darlehen		0,00	0,00	0,00	0,00	0,00
	Finanzierungsleasing		0,00	0,00	0,00	0,00	0,00
	Veräußerung langfristiges Vermögen und sonstiges		0,00	0,00	0,00	0,00	0,00
Finanzierungsergebnis 2212001			-12.769,18	0,00	-12.769,18	-1.686,02	-14.455,20
	offene Verbindlichkeiten		0,00				
	offene Forderungen		0,00				

Vorhaben	Vorhabensbezeichnung		RA 2021	VA 2021	RA - VA	RA Vorjahre	RA Gesamt
Konto	Bezeichnung						
2212002	Investitionen MS Riedau (2020 bis 2099)						
	Auszahlungen - Investitionen - Mittelverwendung		0,00	0,00	0,00	6.840,21	6.840,21
	Anschaffungs- oder Herstellungskosten		0,00	0,00	0,00	6.840,21	6.840,21
	1/212000-042000	Amts-, Betriebs- und Geschäftsausstattung	0,00	0,00	0,00	6.840,21	6.840,21
	Einzahlungen - Finanzierung - Mittelaufbringung		0,00	0,00	0,00	0,00	0,00
	Mittel aus Geldfluss aus der operativen Gebarung		0,00	0,00	0,00	0,00	0,00
	Bedarfszuweisungen/KTZ		0,00	0,00	0,00	0,00	0,00
	Haushaltsrücklagen/Zahlungsmittelreserven		0,00	0,00	0,00	0,00	0,00
	Sonstige Kapitaltransfers und Subventionen		0,00	0,00	0,00	0,00	0,00
	Darlehen		0,00	0,00	0,00	0,00	0,00
	Finanzierungsleasing		0,00	0,00	0,00	0,00	0,00
	Veräußerung langfristiges Vermögen und sonstiges		0,00	0,00	0,00	0,00	0,00
Finanzierungsergebnis 2212002			0,00	0,00	0,00	-6.840,21	-6.840,21
	offene Verbindlichkeiten		0,00				
	offene Forderungen		0,00				

Vorhaben	Vorhabensbezeichnung		RA 2021	VA 2021	RA - VA	RA Vorjahre	RA Gesamt
Konto	Bezeichnung						
2381001	Investitionen Kulturpflege (2020 bis 2099)						
	Auszahlungen - Investitionen - Mittelverwendung		5.520,84	0,00	5.520,84	0,00	5.520,84
	Anschaffungs- oder Herstellungskosten		5.520,84	0,00	5.520,84	0,00	5.520,84
	1/381000-042000 Betriebsausstattung		5.520,84	0,00	5.520,84	0,00	5.520,84
	Einzahlungen - Finanzierung - Mittelaufbringung		0,00	0,00	0,00	0,00	0,00
	Mittel aus Geldfluss aus der operativen Gebarung		0,00	0,00	0,00	0,00	0,00
	Bedarfszuweisungen/KTZ		0,00	0,00	0,00	0,00	0,00
	Haushaltsrücklagen/Zahlungsmittelreserven		0,00	0,00	0,00	0,00	0,00
	Sonstige Kapitaltransfers und Subventionen		0,00	0,00	0,00	0,00	0,00
	Darlehen		0,00	0,00	0,00	0,00	0,00
	Finanzierungsleasing		0,00	0,00	0,00	0,00	0,00
	Veräußerung langfristiges Vermögen und sonstiges		0,00	0,00	0,00	0,00	0,00
Finanzierungsergebnis 2381001			-5.520,84	0,00	-5.520,84	0,00	-5.520,84
	offene Verbindlichkeiten		0,00				
	offene Forderungen		0,00				

Vorhaben	Vorhabensbezeichnung		RA 2021	VA 2021	RA - VA	RA Vorjahre	RA Gesamt
Konto	Bezeichnung						
2617001	Investitionen Bauhof (2020 bis 2099)						
	Auszahlungen - Investitionen - Mittelverwendung		10.357,74	2.200,00	8.157,74	3.308,60	13.666,34
	Anschaffungs- oder Herstellungskosten		10.357,74	2.200,00	8.157,74	3.308,60	13.666,34
	1/617000-020000	Maschinen und maschinelle Anlagen	6.021,12	0,00	6.021,12	0,00	6.021,12
	1/617000-030000	Werkzeuge	2.449,02	1.500,00	949,02	0,00	2.449,02
	1/617000-042000	Amts-, Betriebs- und Geschäftsausstattung	1.887,60	700,00	1.187,60	3.308,60	5.196,20
	Einzahlungen - Finanzierung - Mittelaufbringung		0,00	0,00	0,00	0,00	0,00
	Mittel aus Geldfluss aus der operativen Gebarung		0,00	0,00	0,00	0,00	0,00
	Bedarfszuweisungen/KTZ		0,00	0,00	0,00	0,00	0,00
	Haushaltsrücklagen/Zahlungsmittelreserven		0,00	0,00	0,00	0,00	0,00
	Sonstige Kapitaltransfers und Subventionen		0,00	0,00	0,00	0,00	0,00
	Darlehen		0,00	0,00	0,00	0,00	0,00
	Finanzierungsleasing		0,00	0,00	0,00	0,00	0,00
	Veräußerung langfristiges Vermögen und sonstiges		0,00	0,00	0,00	0,00	0,00
Finanzierungsergebnis 2617001			-10.357,74	-2.200,00	-8.157,74	-3.308,60	-13.666,34
	offene Verbindlichkeiten		0,00				
	offene Forderungen		0,00				

Vorhaben	Vorhabensbezeichnung		RA 2021	VA 2021	RA - VA	RA Vorjahre	RA Gesamt
Konto	Bezeichnung						
2815001	Investitionen Park- u. Gartenanlagen, Kinderspiel. (2020 bis 2099)						
	Auszahlungen - Investitionen - Mittelverwendung		5.050,08	5.000,00	50,08	0,00	5.050,08
	Anschaffungs- oder Herstellungskosten		5.050,08	5.000,00	50,08	0,00	5.050,08
1/815000-042000	Amts-, Betriebs- und Geschäftsausstattung		5.050,08	5.000,00	50,08	0,00	5.050,08
	Einzahlungen - Finanzierung - Mittelaufbringung		0,00	0,00	0,00	0,00	0,00
	Mittel aus Geldfluss aus der operativen Gebarung		0,00	0,00	0,00	0,00	0,00
	Bedarfszuweisungen/KTZ		0,00	0,00	0,00	0,00	0,00
	Haushaltsrücklagen/Zahlungsmittelreserven		0,00	0,00	0,00	0,00	0,00
	Sonstige Kapitaltransfers und Subventionen		0,00	0,00	0,00	0,00	0,00
	Darlehen		0,00	0,00	0,00	0,00	0,00
	Finanzierungsleasing		0,00	0,00	0,00	0,00	0,00
	Veräußerung langfristiges Vermögen und sonstiges		0,00	0,00	0,00	0,00	0,00
Finanzierungsergebnis 2815001			-5.050,08	-5.000,00	-50,08	0,00	-5.050,08
	offene Verbindlichkeiten		0,00				
	offene Forderungen		0,00				

Vorhaben	Vorhabensbezeichnung		RA 2021	VA 2021	RA - VA	RA Vorjahre	RA Gesamt
Konto	Bezeichnung						
2816001	Investitionen Öffentliche Beleuchtung (2020 bis 2099)						
	Auszahlungen - Investitionen - Mittelverwendung		0,00	0,00	0,00	3.410,40	3.410,40
	Anschaffungs- oder Herstellungskosten		0,00	0,00	0,00	3.410,40	3.410,40
	1/816000-050000 Erweiterung Strassenbeleuchtung		0,00	0,00	0,00	3.410,40	3.410,40
	Einzahlungen - Finanzierung - Mittelaufbringung		0,00	0,00	0,00	0,00	0,00
	Mittel aus Geldfluss aus der operativen Gebarung		0,00	0,00	0,00	0,00	0,00
	Bedarfszuweisungen/KTZ		0,00	0,00	0,00	0,00	0,00
	Haushaltsrücklagen/Zahlungsmittelreserven		0,00	0,00	0,00	0,00	0,00
	Sonstige Kapitaltransfers und Subventionen		0,00	0,00	0,00	0,00	0,00
	Darlehen		0,00	0,00	0,00	0,00	0,00
	Finanzierungsleasing		0,00	0,00	0,00	0,00	0,00
	Veräußerung langfristiges Vermögen und sonstiges		0,00	0,00	0,00	0,00	0,00
Finanzierungsergebnis 2816001			0,00	0,00	0,00	-3.410,40	-3.410,40
	offene Verbindlichkeiten		0,00				
	offene Forderungen		0,00				

Vorhaben	Vorhabensbezeichnung		RA 2021	VA 2021	RA - VA	RA Vorjahre	RA Gesamt
Konto	Bezeichnung						
2817001	Investitionen Friedhof (2020 bis 4309)						
	Auszahlungen - Investitionen - Mittelverwendung		0,00	0,00	0,00	2.453,52	2.453,52
	Anschaffungs- oder Herstellungskosten		0,00	0,00	0,00	2.453,52	2.453,52
	1/817000-042000	Amts-, Betriebs- und Geschäftsausstattung	0,00	0,00	0,00	2.453,52	2.453,52
	Einzahlungen - Finanzierung - Mittelaufbringung		0,00	0,00	0,00	0,00	0,00
	Mittel aus Geldfluss aus der operativen Gebarung		0,00	0,00	0,00	0,00	0,00
	Bedarfszuweisungen/KTZ		0,00	0,00	0,00	0,00	0,00
	Haushaltsrücklagen/Zahlungsmittelreserven		0,00	0,00	0,00	0,00	0,00
	Sonstige Kapitaltransfers und Subventionen		0,00	0,00	0,00	0,00	0,00
	Darlehen		0,00	0,00	0,00	0,00	0,00
	Finanzierungsleasing		0,00	0,00	0,00	0,00	0,00
	Veräußerung langfristiges Vermögen und sonstiges		0,00	0,00	0,00	0,00	0,00
Finanzierungsergebnis 2817001			0,00	0,00	0,00	-2.453,52	-2.453,52
	offene Verbindlichkeiten		0,00				
	offene Forderungen		0,00				

Vorhaben	Vorhabensbezeichnung		RA 2021	VA 2021	RA - VA	RA Vorjahre	RA Gesamt
Konto	Bezeichnung						
2831001	Investitionen Freibad (2020 bis 2099)						
	Auszahlungen - Investitionen - Mittelverwendung		7.451,62	10.100,00	-2.648,38	726,53	8.178,15
	Anschaffungs- oder Herstellungskosten		7.451,62	10.100,00	-2.648,38	726,53	8.178,15
	1/831000-042000	Amts-, Betriebs- und Geschäftsausstattung	7.451,62	10.100,00	-2.648,38	726,53	8.178,15
	Einzahlungen - Finanzierung - Mittelaufbringung		0,00	0,00	0,00	0,00	0,00
	Mittel aus Geldfluss aus der operativen Gebarung		0,00	0,00	0,00	0,00	0,00
	Bedarfszuweisungen/KTZ		0,00	0,00	0,00	0,00	0,00
	Haushaltsrücklagen/Zahlungsmittelreserven		0,00	0,00	0,00	0,00	0,00
	Sonstige Kapitaltransfers und Subventionen		0,00	0,00	0,00	0,00	0,00
	Darlehen		0,00	0,00	0,00	0,00	0,00
	Finanzierungsleasing		0,00	0,00	0,00	0,00	0,00
	Veräußerung langfristiges Vermögen und sonstiges		0,00	0,00	0,00	0,00	0,00
Finanzierungsergebnis 2831001			-7.451,62	-10.100,00	2.648,38	-726,53	-8.178,15
	offene Verbindlichkeiten		0,00				
	offene Forderungen		0,00				

Vorhaben	Vorhabensbezeichnung		RA 2021	VA 2021	RA - VA	RA Vorjahre	RA Gesamt
Konto	Bezeichnung						
2850002	Investitionen Wasserversorgung (2020 bis 2099)						
	Auszahlungen - Investitionen - Mittelverwendung		0,00	3.500,00	-3.500,00	0,00	0,00
	Anschaffungs- oder Herstellungskosten		0,00	3.500,00	-3.500,00	0,00	0,00
	1/850000-004000 Wasserbauten		0,00	3.000,00	-3.000,00	0,00	0,00
	1/850000-004001 Fertig Bezogene Teile (Wasserzähler)		0,00	500,00	-500,00	0,00	0,00
	Einzahlungen - Finanzierung - Mittelaufbringung		0,00	0,00	0,00	0,00	0,00
	Mittel aus Geldfluss aus der operativen Gebarung		0,00	0,00	0,00	0,00	0,00
	Bedarfszuweisungen/KTZ		0,00	0,00	0,00	0,00	0,00
	Haushaltsrücklagen/Zahlungsmittelreserven		0,00	0,00	0,00	0,00	0,00
	Sonstige Kapitaltransfers und Subventionen		0,00	0,00	0,00	0,00	0,00
	Darlehen		0,00	0,00	0,00	0,00	0,00
	Finanzierungsleasing		0,00	0,00	0,00	0,00	0,00
	Veräußerung langfristiges Vermögen und sonstiges		0,00	0,00	0,00	0,00	0,00
Finanzierungsergebnis 2850002			0,00	-3.500,00	3.500,00	0,00	0,00
	offene Verbindlichkeiten		0,00				
	offene Forderungen		0,00				

Vorhaben	Vorhabensbezeichnung		RA 2021	VA 2021	RA - VA	RA Vorjahre	RA Gesamt
Konto	Bezeichnung						
2851001	Investitionen Abwasserbeseitigung (2020 bis 2099)						
	Auszahlungen - Investitionen - Mittelverwendung		0,00	2.000,00	-2.000,00	0,00	0,00
	Anschaffungs- oder Herstellungskosten		0,00	2.000,00	-2.000,00	0,00	0,00
	1/851000-004000 Kanalisationsbauten		0,00	2.000,00	-2.000,00	0,00	0,00
	Einzahlungen - Finanzierung - Mittelaufbringung		0,00	0,00	0,00	0,00	0,00
	Mittel aus Geldfluss aus der operativen Gebarung		0,00	0,00	0,00	0,00	0,00
	Bedarfszuweisungen/KTZ		0,00	0,00	0,00	0,00	0,00
	Haushaltsrücklagen/Zahlungsmittelreserven		0,00	0,00	0,00	0,00	0,00
	Sonstige Kapitaltransfers und Subventionen		0,00	0,00	0,00	0,00	0,00
	Darlehen		0,00	0,00	0,00	0,00	0,00
	Finanzierungsleasing		0,00	0,00	0,00	0,00	0,00
	Veräußerung langfristiges Vermögen und sonstiges		0,00	0,00	0,00	0,00	0,00
Finanzierungsergebnis 2851001			0,00	-2.000,00	2.000,00	0,00	0,00
	offene Verbindlichkeiten		0,00				
	offene Forderungen		0,00				

Vorhaben	Vorhabensbezeichnung		RA 2021	VA 2021	RA - VA	RA Vorjahre	RA Gesamt
Konto	Bezeichnung						
5858000	Interessentenbeiträge Wasser und Kanal (2020 bis 2099)						
	Auszahlungen - Investitionen - Mittelverwendung		0,00	0,00	0,00	0,00	0,00
	Anschaffungs- oder Herstellungskosten		0,00	0,00	0,00	0,00	0,00
	Einzahlungen - Finanzierung - Mittelaufbringung		0,00	0,00	0,00	0,00	0,00
	Mittel aus Geldfluss aus der operativen Gebarung		0,00	0,00	0,00	0,00	0,00
	Bedarfszuweisungen/KTZ		0,00	0,00	0,00	0,00	0,00
	Haushaltsrücklagen/Zahlungsmittelreserven		0,00	0,00	0,00	0,00	0,00
	Sonstige Kapitaltransfers und Subventionen		0,00	0,00	0,00	0,00	0,00
	Darlehen		0,00	0,00	0,00	0,00	0,00
	Finanzierungsleasing		0,00	0,00	0,00	0,00	0,00
	Veräußerung langfristiges Vermögen und sonstiges		0,00	0,00	0,00	0,00	0,00
Finanzierungsergebnis 5858000			0,00	0,00	0,00	0,00	0,00
	offene Verbindlichkeiten		0,00				
	offene Forderungen		0,00				

Vorhaben	Vorhabensbezeichnung		RA 2021	VA 2021	RA - VA	RA Vorjahre	RA Gesamt
Konto	Bezeichnung						
5947000	Oö. Gemeinde-Entlastungspaket 2019 - 2021 (2019 bis 2021)						
	Auszahlungen - Investitionen - Mittelverwendung		14.200,00	14.200,00	0,00	14.200,00	28.400,00
	Anschaffungs- oder Herstellungskosten		14.200,00	14.200,00	0,00	14.200,00	28.400,00
5/947000-729900	Sonstige Aufwendungen		14.200,00	14.200,00	0,00	14.200,00	28.400,00
	Einzahlungen - Finanzierung - Mittelaufbringung		14.200,00	14.200,00	0,00	14.200,00	28.400,00
	Mittel aus Geldfluss aus der operativen Gebarung		0,00	0,00	0,00	0,00	0,00
	Bedarfszuweisungen/KTZ		0,00	0,00	0,00	0,00	0,00
	Haushaltsrücklagen/Zahlungsmittelreserven		0,00	0,00	0,00	0,00	0,00
	Sonstige Kapitaltransfers und Subventionen		14.200,00	14.200,00	0,00	14.200,00	28.400,00
6/947000+861000	Transfers von Ländern, Landesfonds und Landeskammern		14.200,00	14.200,00	0,00	14.200,00	28.400,00
	Darlehen		0,00	0,00	0,00	0,00	0,00
	Finanzierungsleasing		0,00	0,00	0,00	0,00	0,00
	Veräußerung langfristiges Vermögen und sonstiges		0,00	0,00	0,00	0,00	0,00
Finanzierungsergebnis 5947000			0,00	0,00	0,00	0,00	0,00
	offene Verbindlichkeiten		0,00				
	offene Forderungen		0,00				

Vorhaben	Vorhabensbezeichnung		RA 2021	VA 2021	RA - VA	RA Vorjahre	RA Gesamt
Konto	Bezeichnung						
5850099	WVA Pseudovorhaben (2020 bis 2099)						
	Auszahlungen - Investitionen - Mittelverwendung		0,00	0,00	0,00	37.485,96	37.485,96
	Anschaffungs- oder Herstellungskosten		0,00	0,00	0,00	37.485,96	37.485,96
5/850099-729920	Zuführung zu investiven Einzelvorhaben		0,00	0,00	0,00	37.485,96	37.485,96
	Einzahlungen - Finanzierung - Mittelaufbringung		0,00	0,00	0,00	37.485,96	37.485,96
	Mittel aus Geldfluss aus der operativen Gebarung		0,00	0,00	0,00	0,00	0,00
	Bedarfszuweisungen/KTZ		0,00	0,00	0,00	0,00	0,00
	Haushaltsrücklagen/Zahlungsmittelreserven		0,00	0,00	0,00	37.485,96	37.485,96
6/850099+894200	Entnahmen von zweckgebundenen Haushaltsrücklagen		0,00	0,00	0,00	37.485,96	37.485,96
	Sonstige Kapitaltransfers und Subventionen		0,00	0,00	0,00	0,00	0,00
	Darlehen		0,00	0,00	0,00	0,00	0,00
	Finanzierungsleasing		0,00	0,00	0,00	0,00	0,00
	Veräußerung langfristiges Vermögen und sonstiges		0,00	0,00	0,00	0,00	0,00
Finanzierungsergebnis 5850099			0,00	0,00	0,00	0,00	0,00
offene Verbindlichkeiten			0,00				
offene Forderungen			0,00				

Vorhaben	Vorhabensbezeichnung		RA 2021	VA 2021	RA - VA	RA Vorjahre	RA Gesamt
Konto	Bezeichnung						
1612130	Strassenbau Siedlungsgebiete (2011 bis 2021)						
	Auszahlungen - Investitionen - Mittelverwendung		0,00	0,00	0,00	0,00	0,00
	Anschaffungs- oder Herstellungskosten		0,00	0,00	0,00	0,00	0,00
	Einzahlungen - Finanzierung - Mittelaufbringung		0,00	0,00	0,00	24.013,94	24.013,94
	Mittel aus Geldfluss aus der operativen Gebarung		0,00	0,00	0,00	0,00	0,00
	Bedarfszuweisungen/KTZ		0,00	0,00	0,00	24.000,00	24.000,00
	6/612130+301000 KTZ vom Land (LZ)		0,00	0,00	0,00	24.000,00	24.000,00
	Haushaltsrücklagen/Zahlungsmittelreserven		0,00	0,00	0,00	0,00	0,00
	Sonstige Kapitaltransfers und Subventionen		0,00	0,00	0,00	13,94	13,94
	6/612130+307300 KTZ von privaten Haushalten		0,00	0,00	0,00	13,94	13,94
	Darlehen		0,00	0,00	0,00	0,00	0,00
	Finanzierungsleasing		0,00	0,00	0,00	0,00	0,00
	Veräußerung langfristiges Vermögen und sonstiges		0,00	0,00	0,00	0,00	0,00
	Übertrag aus VRV 1997-Jahr 2019 +/-		0,00	0,00	0,00	11.253,01	11.253,01
Finanzierungsergebnis 1612130			0,00	0,00	0,00	35.266,95	35.266,95
	offene Verbindlichkeiten		0,00				
	offene Forderungen		0,00				

Vorhaben	Vorhabensbezeichnung		RA 2021	VA 2021	RA - VA	RA Vorjahre	RA Gesamt
Konto	Bezeichnung						
1612180	Gewerbepark Birkenallee						
	Auszahlungen - Investitionen - Mittelverwendung		0,00	0,00	0,00	0,00	0,00
	Anschaffungs- oder Herstellungskosten		0,00	0,00	0,00	0,00	0,00
	Einzahlungen - Finanzierung - Mittelaufbringung		0,00	0,00	0,00	0,00	0,00
	Mittel aus Geldfluss aus der operativen Gebarung		0,00	0,00	0,00	0,00	0,00
	Bedarfszuweisungen/KTZ		0,00	0,00	0,00	0,00	0,00
	Haushaltsrücklagen/Zahlungsmittelreserven		0,00	0,00	0,00	0,00	0,00
	Sonstige Kapitaltransfers und Subventionen		0,00	0,00	0,00	0,00	0,00
	Darlehen		0,00	0,00	0,00	0,00	0,00
	Finanzierungsleasing		0,00	0,00	0,00	0,00	0,00
	Veräußerung langfristiges Vermögen und sonstiges		0,00	0,00	0,00	0,00	0,00
	Übertrag aus VRV 1997-Jahr 2019 +/-		0,00	0,00	0,00	-548,10	-548,10
Finanzierungsergebnis 1612180			0,00	0,00	0,00	-548,10	-548,10
	offene Verbindlichkeiten		0,00				
	offene Forderungen		0,00				

Vorhaben	Vorhabensbezeichnung		RA 2021	VA 2021	RA - VA	RA Vorjahre	RA Gesamt
Konto	Bezeichnung						
5612550	Zuführung Rücklage Verkehr (2020 bis 2099)						
	Auszahlungen - Investitionen - Mittelverwendung		0,00	2.800,00	-2.800,00	0,00	0,00
	Anschaffungs- oder Herstellungskosten		0,00	2.800,00	-2.800,00	0,00	0,00
5/612550-794500	Zuweisung an zweckgebundene Haushaltsrücklagen - Aufschließungsbeiträge Verkehr		0,00	2.800,00	-2.800,00	0,00	0,00
	Einzahlungen - Finanzierung - Mittelaufbringung		0,00	0,00	0,00	0,00	0,00
	Mittel aus Geldfluss aus der operativen Gebarung		0,00	0,00	0,00	0,00	0,00
	Bedarfszuweisungen/KTZ		0,00	0,00	0,00	0,00	0,00
	Haushaltsrücklagen/Zahlungsmittelreserven		0,00	0,00	0,00	0,00	0,00
	Sonstige Kapitaltransfers und Subventionen		0,00	0,00	0,00	0,00	0,00
	Darlehen		0,00	0,00	0,00	0,00	0,00
	Finanzierungsleasing		0,00	0,00	0,00	0,00	0,00
	Veräußerung langfristiges Vermögen und sonstiges		0,00	0,00	0,00	0,00	0,00
Finanzierungsergebnis 5612550			0,00	-2.800,00	2.800,00	0,00	0,00
offene Verbindlichkeiten			0,00				
offene Forderungen			0,00				

Vorhaben	Vorhabensbezeichnung		RA 2021	VA 2021	RA - VA	RA Vorjahre	RA Gesamt
Konto	Bezeichnung						
5850100	Zuführung Rücklage Wasser (2020 bis 2099)						
	Auszahlungen - Investitionen - Mittelverwendung		0,00	3.000,00	-3.000,00	0,00	0,00
	Anschaffungs- oder Herstellungskosten		0,00	3.000,00	-3.000,00	0,00	0,00
5/850100-794600	Zuweisung an zweckgebundene Haushaltsrücklagen - Aufschließungsbeiträge Wasser		0,00	3.000,00	-3.000,00	0,00	0,00
	Einzahlungen - Finanzierung - Mittelaufbringung		0,00	3.000,00	-3.000,00	0,00	0,00
	Mittel aus Geldfluss aus der operativen Gebarung		0,00	3.000,00	-3.000,00	0,00	0,00
6/850100+829960	Zuführung aus OH (Aufschließungsbeiträge Wasser)		0,00	3.000,00	-3.000,00	0,00	0,00
	Bedarfszuweisungen/KTZ		0,00	0,00	0,00	0,00	0,00
	Haushaltsrücklagen/Zahlungsmittelreserven		0,00	0,00	0,00	0,00	0,00
	Sonstige Kapitaltransfers und Subventionen		0,00	0,00	0,00	0,00	0,00
	Darlehen		0,00	0,00	0,00	0,00	0,00
	Finanzierungsleasing		0,00	0,00	0,00	0,00	0,00
	Veräußerung langfristiges Vermögen und sonstiges		0,00	0,00	0,00	0,00	0,00
Finanzierungsergebnis 5850100			0,00	0,00	0,00	0,00	0,00
offene Verbindlichkeiten			0,00				
offene Forderungen			0,00				

Vorhaben	Vorhabensbezeichnung		RA 2021	VA 2021	RA - VA	RA Vorjahre	RA Gesamt
Konto	Bezeichnung						
5851010	Zuführung Rücklage Kanal (2020 bis 2099)						
	Auszahlungen - Investitionen - Mittelverwendung		0,00	40.000,00	-40.000,00	0,00	0,00
	Anschaffungs- oder Herstellungskosten		0,00	40.000,00	-40.000,00	0,00	0,00
5/851010-729930	Zuführung von zweckgebundenen Rücklagen an Projekt - I-Beitrag Kanal		0,00	40.000,00	-40.000,00	0,00	0,00
	Einzahlungen - Finanzierung - Mittelaufbringung		0,00	40.000,00	-40.000,00	0,00	0,00
	Mittel aus Geldfluss aus der operativen Gebarung		0,00	0,00	0,00	0,00	0,00
	Bedarfszuweisungen/KTZ		0,00	0,00	0,00	0,00	0,00
	Haushaltsrücklagen/Zahlungsmittelreserven		0,00	40.000,00	-40.000,00	0,00	0,00
6/851010+894300	Entnahmen von zweckgebundenen Haushaltsrücklagen - I-Beitrag Kanal		0,00	40.000,00	-40.000,00	0,00	0,00
	Sonstige Kapitaltransfers und Subventionen		0,00	0,00	0,00	0,00	0,00
	Darlehen		0,00	0,00	0,00	0,00	0,00
	Finanzierungsleasing		0,00	0,00	0,00	0,00	0,00
	Veräußerung langfristiges Vermögen und sonstiges		0,00	0,00	0,00	0,00	0,00
Finanzierungsergebnis 5851010			0,00	0,00	0,00	0,00	0,00
offene Verbindlichkeiten			0,00				
offene Forderungen			0,00				

Salden Finanzierungsergebnisse		RA 2021	VA 2021	RA - VA	RA Vorjahre	RA Gesamt
1163002	FF Riedau Fahrzeugankauf LFA-B (2021 bis 2099)					
	Auszahlungen - Investitionen - Mittelverwendung	0,00	0,00	0,00	0,00	0,00
	Einzahlungen - Finanzierung - Mittelherkunft	0,00	51.000,00	-51.000,00	0,00	0,00
		0,00	51.000,00	-51.000,00	0,00	0,00
	offene Verbindlichkeiten	0,00				
	offene Forderungen	0,00				
1163003	Digitalfunk FF Riedau (2021 bis 2099)					
	Auszahlungen - Investitionen - Mittelverwendung	5.003,68	7.000,00	-1.996,32	0,00	5.003,68
	Einzahlungen - Finanzierung - Mittelherkunft	5.003,68	7.000,00	-1.996,32	0,00	5.003,68
		0,00	0,00	0,00	0,00	0,00
	offene Verbindlichkeiten	0,00				
	offene Forderungen	0,00				
1164002	Löschwasserbehälter Schwaben (2021 bis 2022)					
	Auszahlungen - Investitionen - Mittelverwendung	0,00	0,00	0,00	0,00	0,00
	Einzahlungen - Finanzierung - Mittelherkunft	14.200,00	14.200,00	0,00	0,00	14.200,00
		14.200,00	14.200,00	0,00	0,00	14.200,00
	offene Verbindlichkeiten	0,00				
	offene Forderungen	0,00				
1212003	Digitalisierung Schulgebäude (2021 bis 2022)					
	Auszahlungen - Investitionen - Mittelverwendung	21.868,00	21.900,00	-32,00	0,00	21.868,00
	Einzahlungen - Finanzierung - Mittelherkunft	21.868,00	21.900,00	-32,00	0,00	21.868,00
		0,00	0,00	0,00	0,00	0,00
	offene Verbindlichkeiten	0,00				
	offene Forderungen	0,00				
1240001	Errichtung einer 4. Kindergartengruppe (2020 bis 2022)					
	Auszahlungen - Investitionen - Mittelverwendung	0,00	0,00	0,00	17.069,57	17.069,57
	Einzahlungen - Finanzierung - Mittelherkunft	0,00	0,00	0,00	17.069,57	17.069,57
		0,00	0,00	0,00	0,00	0,00
	offene Verbindlichkeiten	0,00				
	offene Forderungen	0,00				
1240003	Erweiterung bzw. Neubau Kindergarten und Krabbelstube (2021 bis 2099)					
	Auszahlungen - Investitionen - Mittelverwendung	8.946,00	0,00	8.946,00	0,00	8.946,00
	Einzahlungen - Finanzierung - Mittelherkunft	8.946,00	0,00	8.946,00	0,00	8.946,00
		0,00	0,00	0,00	0,00	0,00
	offene Verbindlichkeiten	0,00				
	offene Forderungen	0,00				

Salden Finanzierungsergebnisse		RA 2021	VA 2021	RA - VA	RA Vorjahre	RA Gesamt
1240800	Verlegung Krabbelstube nach Wildhag (EKIZ) (2020 bis 2022)					
	Auszahlungen - Investitionen - Mittelverwendung	7.343,12	0,00	7.343,12	30.091,77	37.434,89
	Einzahlungen - Finanzierung - Mittelherkunft	7.343,12	0,00	7.343,12	34.195,15	41.538,27
		0,00	0,00	0,00	4.103,38	4.103,38
	offene Verbindlichkeiten	0,00				
	offene Forderungen	0,00				
1612001	Sanierung Habacher Gemeindestraße (2020 bis 2021)					
	Auszahlungen - Investitionen - Mittelverwendung	40.086,36	0,00	40.086,36	0,00	40.086,36
	Einzahlungen - Finanzierung - Mittelherkunft	9.000,00	0,00	9.000,00	31.086,36	40.086,36
		-31.086,36	0,00	-31.086,36	31.086,36	0,00
	offene Verbindlichkeiten	0,00				
	offene Forderungen	0,00				
1612002	Straßenbauprogramm 2021-2023 - KIG 2020 (2021 bis 2099)					
	Auszahlungen - Investitionen - Mittelverwendung	406.308,43	353.000,00	53.308,43	0,00	406.308,43
	Einzahlungen - Finanzierung - Mittelherkunft	463.100,09	320.700,00	142.400,09	0,00	463.100,09
		56.791,66	-32.300,00	89.091,66	0,00	56.791,66
	offene Verbindlichkeiten	0,00				
	offene Forderungen	0,00				
1612003	Aufschließung Straße "Pomedt II" (2021 bis 2099)					
	Auszahlungen - Investitionen - Mittelverwendung	0,00	83.000,00	-83.000,00	0,00	0,00
	Einzahlungen - Finanzierung - Mittelherkunft	0,00	61.000,00	-61.000,00	0,00	0,00
		0,00	-22.000,00	22.000,00	0,00	0,00
	offene Verbindlichkeiten	0,00				
	offene Forderungen	0,00				
1612019	Erschließung 2019 (Leitz, Dick, Greisberger) (2018 bis 2021)					
	Auszahlungen - Investitionen - Mittelverwendung	48.647,27	0,00	48.647,27	170.186,16	218.833,43
	Einzahlungen - Finanzierung - Mittelherkunft	72.404,43	0,00	72.404,43	176.795,16	249.199,59
		23.757,16	0,00	23.757,16	6.609,00	30.366,16
	offene Verbindlichkeiten	0,00				
	offene Forderungen	0,00				
1612020	Errichtung einer Brücke über dem Dammbach (2020 bis 2021)					
	Auszahlungen - Investitionen - Mittelverwendung	1.944,00	0,00	1.944,00	9.861,94	11.805,94
	Einzahlungen - Finanzierung - Mittelherkunft	1.944,00	0,00	1.944,00	9.861,94	11.805,94
		0,00	0,00	0,00	0,00	0,00
	offene Verbindlichkeiten	0,00				
	offene Forderungen	0,00				

Salden Finanzierungsergebnisse		RA 2021	VA 2021	RA - VA	RA Vorjahre	RA Gesamt
1612130	Strassenbau Siedlungsgebiete (2011 bis 2021)					
	Auszahlungen - Investitionen - Mittelverwendung	0,00	0,00	0,00	0,00	0,00
	Einzahlungen - Finanzierung - Mittelherkunft	0,00	0,00	0,00	35.266,95	35.266,95
		0,00	0,00	0,00	35.266,95	35.266,95
	offene Verbindlichkeiten	0,00				
	offene Forderungen	0,00				
1612180	Gewerbepark Birkenallee					
	Auszahlungen - Investitionen - Mittelverwendung	0,00	0,00	0,00	548,10	548,10
	Einzahlungen - Finanzierung - Mittelherkunft	0,00	0,00	0,00	0,00	0,00
		0,00	0,00	0,00	-548,10	-548,10
	offene Verbindlichkeiten	0,00				
	offene Forderungen	0,00				
1612190	Begleitweg Dorf a.d. Pram (2017 bis 2099)					
	Auszahlungen - Investitionen - Mittelverwendung	8.181,45	0,00	8.181,45	31.165,89	39.347,34
	Einzahlungen - Finanzierung - Mittelherkunft	0,00	0,00	0,00	0,00	0,00
		-8.181,45	0,00	-8.181,45	-31.165,89	-39.347,34
	offene Verbindlichkeiten	0,00				
	offene Forderungen	0,00				
1616001	Instandsetzung GW Hirschleiten (2020 bis 2022)					
	Auszahlungen - Investitionen - Mittelverwendung	0,00	0,00	0,00	27.964,26	27.964,26
	Einzahlungen - Finanzierung - Mittelherkunft	5.070,56	0,00	5.070,56	27.964,26	33.034,82
		5.070,56	0,00	5.070,56	0,00	5.070,56
	offene Verbindlichkeiten	0,00				
	offene Forderungen	0,00				
1616500	Zwischenfinanzierung Granatzweg (2017 bis 2099)					
	Auszahlungen - Investitionen - Mittelverwendung	0,00	0,00	0,00	12.720,56	12.720,56
	Einzahlungen - Finanzierung - Mittelherkunft	0,00	0,00	0,00	7.650,00	7.650,00
		0,00	0,00	0,00	-5.070,56	-5.070,56
	offene Verbindlichkeiten	0,00				
	offene Forderungen	0,00				
1817002	Friedhofsmauer, Pflasterungen Urnenstelen (2021 bis 2099)					
	Auszahlungen - Investitionen - Mittelverwendung	0,00	30.000,00	-30.000,00	0,00	0,00
	Einzahlungen - Finanzierung - Mittelherkunft	0,00	37.900,00	-37.900,00	0,00	0,00
		0,00	7.900,00	-7.900,00	0,00	0,00
	offene Verbindlichkeiten	0,00				
	offene Forderungen	0,00				

Salden Finanzierungsergebnisse		RA 2021	VA 2021	RA - VA	RA Vorjahre	RA Gesamt
1850001	Überwachung Zonenverbrauch (2020 bis 2022)					
	Auszahlungen - Investitionen - Mittelverwendung	0,00	0,00	0,00	55.076,06	55.076,06
	Einzahlungen - Finanzierung - Mittelherkunft	0,00	0,00	0,00	55.076,06	55.076,06
		0,00	0,00	0,00	0,00	0,00
	offene Verbindlichkeiten	0,00				
	offene Forderungen	0,00				
1850003	Aufschließung WVA "Pomedt II" (2021 bis 2099)					
	Auszahlungen - Investitionen - Mittelverwendung	3.521,71	56.100,00	-52.578,29	0,00	3.521,71
	Einzahlungen - Finanzierung - Mittelherkunft	0,00	34.100,00	-34.100,00	0,00	0,00
		-3.521,71	-22.000,00	18.478,29	0,00	-3.521,71
	offene Verbindlichkeiten	0,00				
	offene Forderungen	0,00				
1851002	Aufschließung ABA "Pomedt II" (2021 bis 2099)					
	Auszahlungen - Investitionen - Mittelverwendung	12.902,95	178.300,00	-165.397,05	0,00	12.902,95
	Einzahlungen - Finanzierung - Mittelherkunft	0,00	59.000,00	-59.000,00	0,00	0,00
		-12.902,95	-119.300,00	106.397,05	0,00	-12.902,95
	offene Verbindlichkeiten	0,00				
	offene Forderungen	0,00				
1851500	Kanalsanierung (2020 bis 2099)					
	Auszahlungen - Investitionen - Mittelverwendung	315.497,47	800.000,00	-484.502,53	93.705,30	409.202,77
	Einzahlungen - Finanzierung - Mittelherkunft	0,00	800.000,00	-800.000,00	700.000,00	700.000,00
		-315.497,47	0,00	-315.497,47	606.294,70	290.797,23
	offene Verbindlichkeiten	0,00				
	offene Forderungen	0,00				
Saldo Investive Einzelvorhaben		-271.370,56	-122.500,00	-148.870,56	646.575,84	375.205,28
	offene Verbindlichkeiten	0,00				
	offene Forderungen	0,00				

Salden Finanzierungsergebnisse		RA 2021	VA 2021	RA - VA	RA Vorjahre	RA Gesamt
2010001	Investitionen Zentralamt (2020 bis 2099)					
	Auszahlungen - Investitionen - Mittelverwendung	11.416,63	9.800,00	1.616,63	2.542,10	13.958,73
	Einzahlungen - Finanzierung - Mittelherkunft	0,00	0,00	0,00	0,00	0,00
		-11.416,63	-9.800,00	-1.616,63	-2.542,10	-13.958,73
	offene Verbindlichkeiten	0,00				
	offene Forderungen	0,00				
2163001	Investitionen FF Riedau (2020 bis 2099)					
	Auszahlungen - Investitionen - Mittelverwendung	2.300,00	0,00	2.300,00	0,00	2.300,00
	Einzahlungen - Finanzierung - Mittelherkunft	0,00	0,00	0,00	0,00	0,00
		-2.300,00	0,00	-2.300,00	0,00	-2.300,00
	offene Verbindlichkeiten	0,00				
	offene Forderungen	0,00				
2164001	Investitionen Brandbekämpfung (2020 bis 2099)					
	Auszahlungen - Investitionen - Mittelverwendung	383,37	0,00	383,37	25.551,61	25.934,98
	Einzahlungen - Finanzierung - Mittelherkunft	0,00	0,00	0,00	25.934,98	25.934,98
		-383,37	0,00	-383,37	383,37	0,00
	offene Verbindlichkeiten	0,00				
	offene Forderungen	0,00				
2211801	Investitionen Nachmittagsbetreuung VS (2020 bis 2099)					
	Auszahlungen - Investitionen - Mittelverwendung	0,00	0,00	0,00	0,00	0,00
	Einzahlungen - Finanzierung - Mittelherkunft	0,00	0,00	0,00	0,00	0,00
		0,00	0,00	0,00	0,00	0,00
	offene Verbindlichkeiten	0,00				
	offene Forderungen	0,00				
2212001	Investitionen VS Riedau (2020 bis 2099)					
	Auszahlungen - Investitionen - Mittelverwendung	12.769,18	0,00	12.769,18	1.686,02	14.455,20
	Einzahlungen - Finanzierung - Mittelherkunft	0,00	0,00	0,00	0,00	0,00
		-12.769,18	0,00	-12.769,18	-1.686,02	-14.455,20
	offene Verbindlichkeiten	0,00				
	offene Forderungen	0,00				
2212002	Investitionen MS Riedau (2020 bis 2099)					
	Auszahlungen - Investitionen - Mittelverwendung	0,00	0,00	0,00	6.840,21	6.840,21
	Einzahlungen - Finanzierung - Mittelherkunft	0,00	0,00	0,00	0,00	0,00
		0,00	0,00	0,00	-6.840,21	-6.840,21
	offene Verbindlichkeiten	0,00				
	offene Forderungen	0,00				

Salden Finanzierungsergebnisse		RA 2021	VA 2021	RA - VA	RA Vorjahre	RA Gesamt
2381001	Investitionen Kulturpflege (2020 bis 2099)					
	Auszahlungen - Investitionen - Mittelverwendung	5.520,84	0,00	5.520,84	0,00	5.520,84
	Einzahlungen - Finanzierung - Mittelherkunft	0,00	0,00	0,00	0,00	0,00
		-5.520,84	0,00	-5.520,84	0,00	-5.520,84
	offene Verbindlichkeiten	0,00				
	offene Forderungen	0,00				
2617001	Investitionen Bauhof (2020 bis 2099)					
	Auszahlungen - Investitionen - Mittelverwendung	10.357,74	2.200,00	8.157,74	3.308,60	13.666,34
	Einzahlungen - Finanzierung - Mittelherkunft	0,00	0,00	0,00	0,00	0,00
		-10.357,74	-2.200,00	-8.157,74	-3.308,60	-13.666,34
	offene Verbindlichkeiten	0,00				
	offene Forderungen	0,00				
2815001	Investitionen Park- u. Gartenanlagen, Kinderspiel. (2020 bis 2099)					
	Auszahlungen - Investitionen - Mittelverwendung	5.050,08	5.000,00	50,08	0,00	5.050,08
	Einzahlungen - Finanzierung - Mittelherkunft	0,00	0,00	0,00	0,00	0,00
		-5.050,08	-5.000,00	-50,08	0,00	-5.050,08
	offene Verbindlichkeiten	0,00				
	offene Forderungen	0,00				
2816001	Investitionen Öffentliche Beleuchtung (2020 bis 2099)					
	Auszahlungen - Investitionen - Mittelverwendung	0,00	0,00	0,00	3.410,40	3.410,40
	Einzahlungen - Finanzierung - Mittelherkunft	0,00	0,00	0,00	0,00	0,00
		0,00	0,00	0,00	-3.410,40	-3.410,40
	offene Verbindlichkeiten	0,00				
	offene Forderungen	0,00				
2817001	Investitionen Friedhof (2020 bis 4309)					
	Auszahlungen - Investitionen - Mittelverwendung	0,00	0,00	0,00	2.453,52	2.453,52
	Einzahlungen - Finanzierung - Mittelherkunft	0,00	0,00	0,00	0,00	0,00
		0,00	0,00	0,00	-2.453,52	-2.453,52
	offene Verbindlichkeiten	0,00				
	offene Forderungen	0,00				
2831001	Investitionen Freibad (2020 bis 2099)					
	Auszahlungen - Investitionen - Mittelverwendung	7.451,62	10.100,00	-2.648,38	726,53	8.178,15
	Einzahlungen - Finanzierung - Mittelherkunft	0,00	0,00	0,00	0,00	0,00
		-7.451,62	-10.100,00	2.648,38	-726,53	-8.178,15
	offene Verbindlichkeiten	0,00				
	offene Forderungen	0,00				

Salden Finanzierungsergebnisse		RA 2021	VA 2021	RA - VA	RA Vorjahre	RA Gesamt
2850002	Investitionen Wasserversorgung (2020 bis 2099)					
	Auszahlungen - Investitionen - Mittelverwendung	0,00	3.500,00	-3.500,00	0,00	0,00
	Einzahlungen - Finanzierung - Mittelherkunft	0,00	0,00	0,00	0,00	0,00
		0,00	-3.500,00	3.500,00	0,00	0,00
	offene Verbindlichkeiten	0,00				
	offene Forderungen	0,00				
2851001	Investitionen Abwasserbeseitigung (2020 bis 2099)					
	Auszahlungen - Investitionen - Mittelverwendung	0,00	2.000,00	-2.000,00	0,00	0,00
	Einzahlungen - Finanzierung - Mittelherkunft	0,00	0,00	0,00	0,00	0,00
		0,00	-2.000,00	2.000,00	0,00	0,00
	offene Verbindlichkeiten	0,00				
	offene Forderungen	0,00				
Saldo Sonstige Investitionen		-55.249,46	-32.600,00	-22.649,46	-20.584,01	-75.833,47
	offene Verbindlichkeiten	0,00				
	offene Forderungen	0,00				

Salden Finanzierungsergebnisse		RA 2021	VA 2021	RA - VA	RA Vorjahre	RA Gesamt
5612550	Zuführung Rücklage Verkehr (2020 bis 2099)					
	Auszahlungen - Investitionen - Mittelverwendung	0,00	2.800,00	-2.800,00	0,00	0,00
	Einzahlungen - Finanzierung - Mittelherkunft	0,00	0,00	0,00	0,00	0,00
		0,00	-2.800,00	2.800,00	0,00	0,00
	offene Verbindlichkeiten	0,00				
	offene Forderungen	0,00				
5850099	WVA Pseudovorhaben (2020 bis 2099)					
	Auszahlungen - Investitionen - Mittelverwendung	0,00	0,00	0,00	37.485,96	37.485,96
	Einzahlungen - Finanzierung - Mittelherkunft	0,00	0,00	0,00	37.485,96	37.485,96
		0,00	0,00	0,00	0,00	0,00
	offene Verbindlichkeiten	0,00				
	offene Forderungen	0,00				
5850100	Zuführung Rücklage Wasser (2020 bis 2099)					
	Auszahlungen - Investitionen - Mittelverwendung	0,00	3.000,00	-3.000,00	0,00	0,00
	Einzahlungen - Finanzierung - Mittelherkunft	0,00	3.000,00	-3.000,00	0,00	0,00
		0,00	0,00	0,00	0,00	0,00
	offene Verbindlichkeiten	0,00				
	offene Forderungen	0,00				
5851010	Zuführung Rücklage Kanal (2020 bis 2099)					
	Auszahlungen - Investitionen - Mittelverwendung	0,00	40.000,00	-40.000,00	0,00	0,00
	Einzahlungen - Finanzierung - Mittelherkunft	0,00	40.000,00	-40.000,00	0,00	0,00
		0,00	0,00	0,00	0,00	0,00
	offene Verbindlichkeiten	0,00				
	offene Forderungen	0,00				
5858000	Interessentenbeiträge Wasser und Kanal (2020 bis 2099)					
	Auszahlungen - Investitionen - Mittelverwendung	0,00	0,00	0,00	0,00	0,00
	Einzahlungen - Finanzierung - Mittelherkunft	0,00	0,00	0,00	0,00	0,00
		0,00	0,00	0,00	0,00	0,00
	offene Verbindlichkeiten	0,00				
	offene Forderungen	0,00				

Salden Finanzierungsergebnisse	RA 2021	VA 2021	RA - VA	RA Vorjahre	RA Gesamt
5947000 Oö. Gemeinde-Entlastungspaket 2019 - 2021 (2019 bis 2021)					
Auszahlungen - Investitionen - Mittelverwendung	14.200,00	14.200,00	0,00	14.200,00	28.400,00
Einzahlungen - Finanzierung - Mittelherkunft	14.200,00	14.200,00	0,00	14.200,00	28.400,00
	0,00	0,00	0,00	0,00	0,00
offene Verbindlichkeiten	0,00				
offene Forderungen	0,00				
Saldo optional nach landesspezifischen Vorgaben	0,00	-2.800,00	2.800,00	0,00	0,00
offene Verbindlichkeiten	0,00				
offene Forderungen	0,00				
Saldo der gesamten Investitionstätigkeit	-326.620,02	-157.900,00	-168.720,02	625.991,83	299.371,81
offene Verbindlichkeiten	0,00				
offene Forderungen	0,00				

Querschnitt (Anlage 5b)

Bezeichnung	Zuordnung der Aufwands- und Ertragsgruppen	Summe Haushalt	davon A 85 - 89	Summe ohne A 85 - 89	
I. Querschnitt					
Erträge der operativen Gebarung / Einzahlungen aus Abgaben					
10	Einzahlungen aus eigenen Abgaben	Unterklassen 83 bis 85 ohne Gruppen 852, 858 und 859	1.135.094,40	61.296,64	1.073.797,76
11	Erträge aus Ertragsanteilen	Gruppen 858 und 859	1.929.387,17	0,00	1.929.387,17
12	Gebühren für die Benützung von Gemeindevorrichtungen und -anlagen	Gruppe 852	709.931,76	564.436,64	145.495,12
13	Erträge aus Leistungen	Unterklasse 81 ohne Gruppen 811, 817, 818 und 819	368.554,77	0,00	368.554,77
14	Erträge aus Besitz und wirtschaftlicher Tätigkeit	Gruppen 811, 820, 822, 823	41.220,77	25.830,02	15.390,75
15	Transfererträge von Trägern des öffentlichen Rechts	Gruppen 860 bis 863, 888	176.633,88	8.170,42	168.463,46
16	Sonstige Transfererträge	Gruppen 809, 864 bis 868, 880	61.476,06	0,00	61.476,06
17	Gewinnentnahmen der Gemeinde von Unternehmungen und marktbestimmten Betrieben der Gemeinde (A 85-89)	Gruppe 869 und 879	0,00	0,00	0,00
18	Erträge aus Veräußerungen und sonstige Erträge	Gruppen 814, 815, 824, 827, 828 und 829	96.150,81	225,00	95.925,81
19	Summe 1 (Erträge)		4.518.449,62	659.958,72	3.858.490,90
Aufwendungen der operativen Gebarung					
20	Personalaufwand	Klasse 5 ohne nicht finanzierungswirksame Konten	713.258,66	0,00	713.258,66
21	Pensionen und sonstige Ruhebezüge	Gruppen 760, 761	487,01	0,00	487,01
22	Bezüge der gewählten Organe	Gruppe 721	92.436,50	0,00	92.436,50
23	Gebrauchs- und Verbrauchsgüter, Handelswaren	Klasse 4	200.092,89	140.532,07	59.560,82
24	Verwaltungs- und Betriebsaufwand	Klasse 6 ohne Gruppen 650 bis 655, 657, 658, 680 bis 687, 689, 690, 694 bis 699; Unterklassen 70 bis 72 ohne Gruppen 706 und 721; Gruppe 790	1.180.889,34	312.965,43	867.923,91
25	Zinsen für Finanzschulden	Gruppen 650, 651, 653 und 657	12.647,84	11.676,88	970,96
26	Laufende Transfers an Träger des öffentlichen Rechts	Gruppen 750 bis 754	1.772.806,29	0,00	1.772.806,29
27	Sonstige laufende Transfers	Gruppen 755 bis 757, 759, 764, 768, 780 und 781	334.949,02	0,00	334.949,02
28	Gewinnentnahmen der Gemeinde von Unternehmungen und marktbestimmten Betrieben der Gemeinde (A 85-89)	Gruppe 769	0,00	0,00	0,00
29	Summe 2 (Aufwendungen)		4.307.567,55	465.174,38	3.842.393,17
91	SALDO 1: Ergebnis der operativen Gebarung	Summe 1 minus Summe 2	210.882,07	194.784,34	16.097,73

Bezeichnung	Zuordnung Abgang/Zugang zu den Bestandskonten und der Kapitaltransferkonten	Summe Haushalt	davon A 85 - 89	Summe ohne A 85 - 89
Vermögensgebarung mit Kapitaltransfers ohne Finanztransaktionen				
30 Veräußerung von unbeweglichem Vermögen	Unterklassen 00, 01, 05 und 06; Gruppen 801, 802 und 805 (bei unbeweglichen Kulturgütern)	5.000,00	0,00	5.000,00
31 Veräußerung von beweglichem Vermögen	Unterklassen 02 bis 04; Gruppen 100, 113, 120, 150, 159, 170 und 175; Gruppen 803, 804 und 805 (bei beweglichen Kulturgütern)	0,00	0,00	0,00
32 Veräußerung von immateriellen Vermögenswerten	Unterklasse 07	0,00	0,00	0,00
33 Investitionszuschüsse (erhaltene Kapitaltransfers) von Trägern des öffentlichen Rechts	Gruppen 300 bis 303, 309, 871	278.108,16	6.750,00	271.358,16
34 Sonstige Investitionszuschüsse (erhaltene Kapitaltransfers)	Gruppen 304 bis 308	72.404,43	0,00	72.404,43
39 Summe 3 (Vermögensgebarung mit Kapitaltransfer ohne Finanztransaktionen)		355.512,59	6.750,00	348.762,59
Vermögensgebarung und Kapitaltransfers ohne Finanztransaktionen				
40 Erwerb von unbeweglichem Vermögen	Unterklassen 00, 01 und 05; Gruppen 060, 061 und 063	908.409,33	331.884,93	576.524,40
41 Erwerb von beweglichem Vermögen, Aktivierte Vorräte	Unterklassen 02 bis 04; Gruppe 062; Gruppen 100, 113, 120, 150, 159, 170 und 175	79.692,79	0,00	79.692,79
42 Erwerb von immateriellen Vermögenswerten	Unterklasse 07	8.748,00	0,00	8.748,00
43 Kapitaltransfers an Träger des öffentlichen Rechts	Gruppen 130 und 135; Gruppen 770 bis 774	3.070,08	0,00	3.070,08
44 Sonstige Kapitaltransfers	Gruppen 775 bis 779, 785 und 786	15.719,89	0,00	15.719,89
49 Summe 4 (Vermögensgebarung und Kapitaltransfer ohne Finanztransaktionen)		1.015.640,09	331.884,93	683.755,16
92 SALDO 2: Saldo der Vermögensgebarung ohne Finanztransaktionen	Summe 3 minus Summe 4	-660.127,50	-325.134,93	-334.992,57

Bezeichnung	Zuordnung der Gruppen der Finanzierungsrechnung	nur A 85 - 89
Einzahlungen aus Finanztransaktionen		
50 Veräußerung von Beteiligungen und Wertpapieren	Unterklasse 08; Gruppen 223 und 224	0,00
51 Entnahmen aus Zahlungsmittelreserven	Gruppen 293, 294 und 295	0,00
52 Einzahlungen aus der Rückzahlung von Darlehen an Träger des öffentlichen Rechts	Gruppen 240 bis 244	0,00
53 Einzahlungen aus der Rückzahlung von Darlehen an andere und von Bezugsvorschüssen	Gruppen 245 bis 249 und 273	0,00
54 Aufnahme von Finanzschulden von Trägern des öffentlichen Rechts	Gruppen 340 bis 344, 350 bis 354	0,00
55 Aufnahme von Finanzschulden von anderen	Unterklasse 32; Gruppen 345 bis 349, 355 bis 357	0,00
58 Ausgleichszahlungen aus Finanzderivaten	Gruppen 821 und 826	0,00
59 Summe 5 (Einzahlungen aus Finanztransaktionen)		0,00
Auszahlungen aus Finanztransaktionen		
60 Erwerb von Beteiligungen und Wertpapieren	Unterklasse 08; Gruppen 223 und 224	0,00
61 Zuführung an Zahlungsmittelreserven	Gruppen 293, 294 und 295	0,00
62 Gewährung von Darlehen an Träger des öffentlichen Rechts	Gruppen 240 bis 244	0,00
63 Gewährung von Darlehen an andere und von Bezugsvorschüssen	Gruppen 245 bis 249 und 273	0,00
64 Rückzahlung von Finanzschulden bei Trägern des öffentlichen Rechts	Gruppen 340 bis 344, 350 bis 354	0,00
65 Rückzahlung von Finanzschulden bei anderen	Unterklasse 32; Gruppen 345 bis 349, 355 bis 357	50.333,86
68 Ausgleichszahlungen aus Finanzderivaten	Gruppen 652, 655 und 658	0,00
69 Summe 6 (Auszahlungen aus Finanztransaktionen)		50.333,86
93 SALDO 3: Saldo der Finanztransaktionen	Summe 5 minus Summe 6	-50.333,86
94 SALDO 4:	Summe der Salden 1, 2 und 3	-180.684,45
II. Ableitung des Finanzierungssaldos		
70 Jahresergebnis Haushalt ohne A 85 - 89 und ohne Finanztransaktionen	Saldo 1 plus Saldo 2	-318.894,84
71 Überrechnung Jahresergebnis A 85 - 89	Saldo 4 der Spalte "nur A 85 - 89"	-180.684,45
95 Finanzierungssaldo ('vorläufiges Maastricht-Ergebnis')		-499.579,29

Nachweis über Transferzahlungen (Anlage 6a)

Haushaltskonto	Bezeichnung Ansatz	Bezeichnung Post	Summe Einzahlungen	Summe Auszahlungen
Transferzahlungen von/an Bund, Bundesfonds, Bundeskammern				
Gesamtsumme Transferzahlungen von/an Bund, Bundesfonds, Bundeskammern			17.543,00	0,00
Summe Kapitaltransfers			0,00	0,00
Summe Laufende Transfers			17.543,00	0,00
2/851000+860200	Abwasserbeseitigung	Zinsenzuschüsse (Bund)	6.784,00	
2/941000+860200	Sonst. Finanzzuw. nach dem FAG	Transfers von Bund, Bundesfonds und Bundeskammern (§ 24 FAG Z. 2)	10.759,00	
Transferzahlungen von/an Länder, Landesfonds, Landesammern				
Gesamtsumme Transferzahlungen von/an Länder, Landesfonds, Landesammern			143.327,56	907.882,87
Summe Kapitaltransfers			0,00	0,00
Summe Laufende Transfers			143.327,56	907.882,87
2/024000+861000	Wahlamt	Transfers von Ländern, Landesfonds und Landesammern (Kostenersätze Wählerevidenz usw.)	3.040,24	
2/211800+861000	Nachmittagsbetreuung Volksschule	Lfd. TZ von Land (NM-Betr. VS)	18.000,00	
2/212000+861000	Mittelschule	Transfers von Ländern, Landesfonds und Landesammern (Schulassistenten)	12.042,88	
2/240700+861300	Kindergartentransport (inkl. Ausgaben für Busbegleitung)	Transfers von Ländern, Landesfonds und Landesammern	9.911,02	
2/273000+861000	Volksbüchereien	Transfer von Ländern, Landesfonds und Landesammern	750,00	
2/469000+861000	Sonstige Maßnahmen	Transfers von Ländern, Landesfonds und Landesammern (Stammtisch pfleg. Angehörige)	280,00	
2/853000+861200	Gemeindewohnhaus "Pomedt 3"	Annuitätenzuschuss Pomedt 3	1.386,42	
2/940000+861000	Bedarfszuweisungen	Lfd. TZ vom Land (Strukturfonds)	97.917,00	
1/080000-751100	Pensionen (soweit nicht aufgeteilt)	Transfers an Länder, Landesfonds und Landesammern (Pensionskassenbeitrag)		185.977,80
1/510000-751100	Medizinische Bereichversorgung	Transfers an Länder, Landesfonds und Landesammern (Gmd.arzt)		9.441,62
1/562000-751000	Sprengelbeiträge	Transfer an Länder, Landesfonds und Landesammern (Krankenanstaltenbeitrag)		538.926,00
1/690000-751000	OÖ Verkehrsverbund	Lfd. Transferzahlungen an Land (Verkehrsverbund)		14.668,00
1/930000-751000	Landesumlage	Transfer an Länder, Landesfonds und Landesammern (Landesumlage)		158.869,45

Haushaltskonto	Bezeichnung Ansatz	Bezeichnung Post	Summe Einzahlungen	Summe Auszahlungen
Transferzahlungen von/an Gemeinden, Gemeindeverbände, Gemeindefonds				
Gesamtsumme Transferzahlungen von/an Gemeinden, Gemeindeverbände, Gemeindefonds			0,00	784.711,99
Summe Kapitaltransfers			0,00	0,00
Summe Laufende Transfers			0,00	784.711,99
1/000000-752000	Gewählte Gemeindeorgane	Transfers an Gemeindeverband der ausgeschiedenen Bürgermeister		12.565,60
1/211000-752000	Volksschule	LTZ an Gemeinde Schulschwimmen		394,20
1/212000-752000	Mittelschule	Ltz.An Gemeinde Schulschwimmen		444,60
1/212800-752000	Nachmittagsbetreuung Mittelschule	Lfd. TZ an Gemeinden (Schulschwimmen)		127,80
1/419000-752000	Sonstige Einrichtungen und Maßnahmen	Transfers an Gemeinde, Gemeindeverbände und Gemeindefonds (SHV-Umlage)		652.476,00
1/512000-752000	Sonstige med. Beratung und Betreuung	Lfd. TZ an Gesunde Gemeinde		2.259,00
1/616000-752000	Konkurrenzstraßen	Transfers an Gemeinden, Gemeindeverbände und Gemeindefonds		6.012,00
1/617000-752000	Bauhöfe	Lfd. Transferzahlungen an Gemeinde Zell (Bauhof)		7.334,53
1/631000-752000	Konkurrenzwässer	Transfers an Gemeinden, Gemeindeverbände und Gemeindefonds		2.501,55
1/813000-752000	Müllbeseitigung	Lfd. Transferzahlungen an BAV		100.596,71
Transferzahlungen von/an Sozialversicherungsträger				
Gesamtsumme Transferzahlungen von/an Sozialversicherungsträger			1.563,32	17.161,58
Summe Kapitaltransfers			0,00	0,00
Summe Laufende Transfers			1.563,32	17.161,58
2/010000+863000	Zentralamt	Transfers von sonstigen Trägern öffentlichen Rechts und Sozialversicherungsträgern	1.563,32	
1/000000-753000	Gewählte Gemeindeorgane	Transfers an Sozialversicherungsträger		5.346,34
1/000000-753100	Gewählte Gemeindeorgane	Transfer an Sozialversicherungsträger (Anrechnungsbetrag Bürgermeister)		11.815,24

Haushaltskonto	Bezeichnung Ansatz	Bezeichnung Post	Summe Einzahlungen	Summe Auszahlungen
Transferzahlungen von/an sonst. Träger des öffentlichen Rechts				
Gesamtsumme Transferzahlungen von/an sonst. Träger des öffentlichen Rechts			0,00	66.119,93
Summe Kapitaltransfers			0,00	3.070,08
Summe Laufende Transfers			0,00	63.049,85
1/060000-754000	Beiträge an Verbände, Vereine und sonstige Organisationen	Transfers an sonstige Träger öffentlichen Rechts		1.033,75
1/163000-754000	Freiwillige Feuerwehr	Transfers an sonstige Träger des öffentlichen Rechts (Globalbudget)		14.516,10
1/163000-774000	Freiwillige Feuerwehr	KTZ f. Leistungserlöse Mannschaft		3.070,08
1/211000-754000	Volksschule	Transfers an sonstige Träger des öffentlichen Rechts (Globalbudget)		12.000,00
1/212000-754000	Mittelschule	Transfers an sonstige Träger des öffentlichen Rechts (Globalbudget)		35.500,00
Gesamtsumme			162.433,88	1.775.876,37

Nachweis über Haushaltsrücklagen und
Zahlungsmittelreserven (Anlage 6b)

Haushaltsrücklagen		Rücklagenstand			Rücklagenstand	Zahlungsmittelreserven		
Nr.	Verwendungszweck	31.12.2020	Zuführungen	Entnahmen	31.12.2021	31.12.2020	31.12.2021	Konto-/Sparbuchnummer
8/9990934/00001	Rücklage Kanalsanierung	140.042,72	8,32	0,00	140.051,04	140.042,72	140.051,04	ZW 7 294007 AT05 2032 0327 0440 5830
8/9990934/00002	Rücklage Sanierung WL	100.391,73	5,90	0,00	100.397,63	137.877,69	100.397,63	ZW 8 294008 AT60 2032 0327 0440 6101
8/9990935/00003	Rücklage lfd. Infrastrukturmaßnahmen	129.795,53	8,60	64.038,04	65.766,09	200.923,53	129.804,13	ZW 10 294010 AT66 2032 0327 0440 6284
Gesamtsummen		370.229,98	22,82	64.038,04	306.214,76	478.843,94	370.252,80	

Einzelnachweis über Finanzschulden und Schuldendienst
(Anlage 6c)

Kontonummer Darlehensnr.	Ansatz	Darlehensgeber/Staat Aktenzahl	Verwendungszweck Genehmigungsdatum/-vermerk	Beschluss- Datum	Zinssatz	Währung	Laufzeit Zinsindikator
1. Darlehen für Investitionszwecke							
1.1. ... von Trägern des öffentlichen Rechts							
1.1.1. ... von Bund, Bundesfonds, Bundeskammern							
1.1.2. ... von Ländern, Landesfonds, Landeskammern							
1.1.3. ... von Gemeinden, Gemeindeverbänden, Gemeindefonds							
1.1.4. ... von Sozialversicherungsträgern							
1.1.5. ... von sonstigen Trägern des öffentlichen Rechts							
1.2. ... von Beteiligungen der Gebietskörperschaft (ohne Finanzunternehmungen)							
1.3. ... von Unternehmen (ohne Beteiligungen und ohne Finanzunternehmungen)							
1.4. ... von Finanzunternehmen							
1.4.1. ... von Finanzunternehmen im Inland							
100003 70010	240000	Sparkasse Oberösterreich Geschäftsstelle Riedau/AT 32107-296208	Ankauf Kindergartengebäude 11.11.2013/IKD(Gem)2013-355.816/1	07.11.2013 Ankauf Kindergartengebäude	1,030%	EUR	01.11.2013 - euribor3m 30.09.2028
100073 71015	853000	Raiffeisenbank Bankstelle Riedau/AT 25.100.264	Wohnhaussanierung Pomedt 3 29.05.2013/IKD-2013-221023/2-Sec	23.05.2013 Wohnhaussanierung Pomedt 3	0,950%	EUR	01.12.2012 - euribor6m 30.06.2028
100074 70005	650000	Postsparkasse/AT 00540-010-480	Ausfinanzierung Straßenbau L513	04.12.2007 Darlehen Aufschließungsstraße	0,306%	EUR	01.12.2007 - euribor6m 01.09.2040
100074 71008	850000	Postsparkasse/AT 116.8430	Drucksteigerungsanlage Pomedt	18.09.2003 PSK Darlehen Drucksteigerung	0,240%	EUR	01.11.2003 - euribor6m 01.06.2038
100074 71009	650000	Postsparkasse/AT 1771953	ÖBB Projekt Finanzierung /Gem-420307/13-2004-Sal	ÖBB Projektfinanzierung	0,306%	EUR	01.03.2005 - euribor6m 01.09.2037
100074 71010	851000	Postsparkasse/AT 117.6752	Eigenmittel Kläranlage RHV	Eigenanteil Kläranlage	0,240%	EUR	01.06.2005 - euribor6m 01.06.2038
100074 71012	850000	Postsparkasse/AT 540-021-112	Erweiterung WVA Siedlungsgebiete	Erweit. WVA Siedlungsgebiete	0,306%	EUR	01.09.2010 - euribor6m 01.09.2043
100074 71013	851000	Postsparkasse/AT 540-021-104	Erweiterung KA Siedlungsgebiete	Erweit. KA Siedlungsgebiete	0,306%	EUR	01.09.2010 - euribor6m 01.09.2043

Kontonummer Darlehensnr.	Darlehenshöhe Gesamt	Buchwert 31.12.2020	Zugang	Tilgung	Zinsen	Summe Schuldendienst	Schuldendienst- ersätze	Buchwert 31.12.2021	Kursgewinn/ -verlust	Buchwert inkl. KG/KV	Netto Schuldendienst
100003 70010	70.800,00	32.939,79	0,00	4.117,48	322,38	4.439,86	0,00	28.822,31	0,00	28.822,31	4.439,86
100073 71015	60.700,00	27.464,87	0,00	3.550,17	252,51	3.802,68	1.220,64	23.914,70	0,00	23.914,70	2.582,04
100074 70005	88.000,00	11.144,22	0,00	542,94	30,04	572,98	0,00	10.601,28	0,00	10.601,28	572,98
100074 71008	69.000,00	12.623,17	0,00	706,93	30,31	737,24	0,00	11.916,24	0,00	11.916,24	737,24
100074 71009	635.000,00	228.623,63	0,00	13.448,45	614,86	14.063,31	0,00	215.175,18	0,00	215.175,18	14.063,31
100074 71010	265.000,00	119.835,59	0,00	6.711,25	287,49	6.998,74	0,00	113.124,34	0,00	113.124,34	6.998,74
100074 71012	110.000,00	53.377,75	0,00	2.252,81	142,29	2.395,10	0,00	51.124,94	0,00	51.124,94	2.395,10
100074 71013	572.000,00	415.946,22	0,00	17.555,01	1.108,77	18.663,78	4.460,00	398.391,21	0,00	398.391,21	14.203,78

Kontonummer Darlehensnr.	Ansatz	Darlehensgeber/Staat Aktenzahl	Verwendungszweck Genehmigungsdatum/-vermerk	Beschluss- Datum	Zinssatz Zinsindikator	Währung	Laufzeit
100074 71014	850020	Postsparkasse/AT 117.6752	Drucksteigerungsanlage Berg	PSK - Drucksteigerung Berg	0,240% euribor6m	EUR	01.12.2011 - 01.06.2038
100494 7	851500	UniCredit Bank Austria AG/AT 10027 343 051	Sanierung Kanal BA2019	23.05.2019 Sanierung Kanal BA2019	1,420%	EUR	01.01.2020 - 31.07.2053
100494 8	612002	UniCredit Bank Austria AG/AT 10033 738 559	Straßensanierungen Bauprogramm 2021-2023	25.05.2021 Straßensanierungen Bauprogramm 2021-2023	1,126%	EUR	01.01.2022 - 01.07.2041
100834 71011	853000	Raiffeisenbank Reg. Schärding/AT 25.100.108	Wohnhaussanierung Pomedt 3	14.12.2006 Wohnhaussanierung Pomedt 3	0,016% UDRB	EUR	01.03.2007 - 30.09.2021

1.4.2. ... von Finanzunternehmen im Ausland

1.5. ... von Sonstigen

Zwischensumme**2. Finanzschulden für den laufenden Aufwand**

2.1. ... von Trägern des öffentlichen Rechts

2.1.1. ... von Bund, Bundesfonds, Bundeskammern

2.1.2. ... von Ländern, Landesfonds, Landeskammern

2.1.3. ... von Gemeinden, Gemeindeverbänden, Gemeindefonds

2.1.4. ... von Sozialversicherungsträgern

2.1.5. ... von sonstigen Trägern des öffentlichen Rechts

2.2. ... von Beteiligungen der Gebietskörperschaft (ohne Finanzunternehmungen)

2.3. ... von Unternehmen (ohne Beteiligungen und ohne Finanzunternehmungen)

2.4. ... von Finanzunternehmen

2.4.1. ... von Finanzunternehmen im Inland

2.4.2. ... von Finanzunternehmen im Ausland

Kontonummer Darlehensnr.	Darlehenshöhe Gesamt	Buchwert 31.12.2020	Zugang	Tilgung	Zinsen	Summe Schuldendienst	Schuldendienst- ersätze	Buchwert 31.12.2021	Kursgewinn/ -verlust	Buchwert inkl. KG/KV	Netto Schuldendienst
100074 71014	60.000,00	39.102,95	0,00	2.189,91	93,81	2.283,72	0,00	36.913,04	0,00	36.913,04	2.283,72
100494 7	700.000,00	691.648,64	0,00	16.881,02	9.761,70	26.642,72	0,00	674.767,62	0,00	674.767,62	26.642,72
100494 8	200.000,00	0,00	200.000,00	0,00	0,00	0,00	0,00	200.000,00	0,00	200.000,00	0,00
100834 71011	7.300,00	486,76	0,00	486,76	0,00	486,76	165,78	0,00	0,00	0,00	320,98
		1.633.193,59	200.000,00	68.442,73	12.644,16	81.086,89	5.846,42	1.764.750,86	0,00	1.764.750,86	75.240,47

Kontonummer Darlehensnr.	Ansatz	Darlehensgeber/Staat Aktenzahl	Verwendungszweck Genehmigungsdatum/-vermerk	Beschluss- Datum	Zinssatz	Währung	Laufzeit Zinsindikator
-----------------------------	--------	-----------------------------------	--	---------------------	----------	---------	---------------------------

2.5. ... von Sonstigen

Zwischensumme

SUMME (1 und 2)

Davon ohne A85-89

Davon A85-89

Kontonummer Darlehensnr.	Darlehenshöhe Gesamt	Buchwert 31.12.2020	Zugang	Tilgung	Zinsen	Summe Schuldendienst	Schuldendienst- ersätze	Buchwert 31.12.2021	Kursgewinn/ -verlust	Buchwert inkl. KG/KV	Netto Schuldendienst
		0,00	0,00	0,00	0,00	0,00	0,00	0,00	0,00	0,00	0,00
		1.633.193,59	200.000,00	68.442,73	12.644,16	81.086,89	5.846,42	1.764.750,86	0,00	1.764.750,86	75.240,47
		272.707,64	200.000,00	18.108,87	967,28	19.076,15	0,00	454.598,77	0,00	454.598,77	19.076,15
		1.360.485,95	0,00	50.333,86	11.676,88	62.010,74	5.846,42	1.310.152,09	0,00	1.310.152,09	56.164,32

Nachweis über hausinterne Vergütungen (Anlage 6f)

Gruppenebene	Erträge	Aufwendungen
0 Vertretungskörper und allgemeine Verwaltung	11.765,96	7.363,23
1 Öffentliche Ordnung und Sicherheit	0,00	487,38
2 Unterricht, Erziehung, Sport und Wissenschaft	2.598,64	15.681,60
3 Kunst, Kultur und Kultus	200,73	15.335,79
4 Soziale Wohlfahrt und Wohnbauförderung	0,00	0,00
5 Gesundheit	0,00	1.204,42
6 Straßen- und Wasserbau, Verkehr	161.188,78	42.907,65
7 Wirtschaftsförderung	0,00	0,00
8 Dienstleistungen	25.659,10	118.433,14
9 Finanzwirtschaft	0,00	0,00
Summe	201.413,21	201.413,21

Anlagenspiegel Einzelkonten (Anlage 6g)

MVAG	Ansatz Konto	Bezeichnung	Inbetrieb- nahme	RND	ND	Buchwert 31.12.2020	Zugänge/ + Umbuchungen -	Abgänge/	Wertaufholung+/ Wertminderung-	Abschreibung	Buchwert 31.12.2021
1010	Immaterielle Vermögenswerte					53.497,57	8.748,00	0,00	0,00	9.330,04	52.915,53
	010000	Zentralamt				1.053,36	8.748,00	0,00	0,00	2.337,48	7.463,88
	4/0440001/01981	ELO-Office	31.01.2011	0,0	10,0	0,00	0,00	0,00	0,00	0,00	0,00
	4/0440001/01983	Microsoft SQL Server 2014	24.03.2016	0,0	5,0	0,00	0,00	0,00	0,00	0,00	0,00
	4/0440001/01984	MS Windows	13.10.2005	0,0	10,0	0,00	0,00	0,00	0,00	0,00	0,00
	4/0440001/01986	Datenschutz Gemdat Programme	03.05.2018	6,0	10,0	1.053,36	0,00	0,00	0,00	150,48	902,88
	4/0440001/01988	RIS Kommunal	30.04.2021	3,0	4,0	0,00	8.748,00	0,00	0,00	2.187,00	6.561,00
	016000	Elektronische Datenverarbeitung				0,00	0,00	0,00	0,00	0,00	0,00
	4/0440001/01974	k5 Eröffnungsbilanz	01.06.2017	0,0	4,0	0,00	0,00	0,00	0,00	0,00	0,00
	4/0440001/01975	LMR (Lokales Melderegister)	03.07.2006	0,0	10,0	0,00	0,00	0,00	0,00	0,00	0,00
	4/0440001/01980	GeoOffice	19.10.2006	0,0	10,0	0,00	0,00	0,00	0,00	0,00	0,00
	851000	Abwasserbeseitigung				52.444,21	0,00	0,00	0,00	6.992,56	45.451,65
	3/0430001/02321	LIS Abwasserbeseitigung	31.12.2018	6,5	10,0	52.444,21	0,00	0,00	0,00	6.992,56	45.451,65
1021	Grundstücke, Grundstückseinrichtungen und Infrastruktur					7.720.049,71	73.833,46	3.934,20	0,00	190.404,53	7.599.544,44
	010000	Zentralamt				20.541,44	0,00	0,00	0,00	0,00	20.541,44
	1/0020001/01667	Grundstück Nr. .33, KG-Nr. 48129, Bauflächen Gebäude, 3 01.01.1900				10.452,35	0,00	0,00	0,00	0,00	10.452,35
	1/0030001/01668	Grundstück Nr. .33, KG-Nr. 48129, Gärten Gärten, 121,00 01.01.1900				3.317,34	0,00	0,00	0,00	0,00	3.317,34
	1/0030001/01754	Grundstück Nr. 31, KG-Nr. 48129, Gärten Gärten, 247,00 01.01.1900				6.771,75	0,00	0,00	0,00	0,00	6.771,75
	163000	Freiwillige Feuerwehr				8.360,50	0,00	0,00	0,00	0,00	8.360,50
	1/0020001/01819	Grundstück Nr. 16/14, KG-Nr. 48138, Bauflächen Gebäude 01.01.1900				5.276,89	0,00	0,00	0,00	0,00	5.276,89
	1/0020002/01820	Grundstück Nr. 16/14, KG-Nr. 48138, Sonstige Betriebsfläch 01.01.1900				3.083,61	0,00	0,00	0,00	0,00	3.083,61
	212000	Mittelschule				457.538,77	62.027,52	0,00	0,00	0,00	519.566,29
	1/0020001/01681	Grundstück Nr. 117/6, KG-Nr. 48129, Bauflächen Gebäude 01.01.1900				119.156,79	62.027,52	0,00	0,00	0,00	181.184,31
	1/0020001/01682	Grundstück Nr. 117/6, KG-Nr. 48129, Bauflächen Gebäude 01.01.1900				130.054,65	0,00	0,00	0,00	0,00	130.054,65
	1/0020004/01684	Grundstück Nr. 117/6, KG-Nr. 48129, Sonstige Straßenverl 01.01.1900				10.767,63	0,00	0,00	0,00	0,00	10.767,63
	1/0030001/01683	Grundstück Nr. 117/6, KG-Nr. 48129, Gärten Gärten, 7.206 01.01.1900				197.559,70	0,00	0,00	0,00	0,00	197.559,70
	240000	Kindergärten				53.132,21	0,00	0,00	0,00	0,00	53.132,21
	1/0020001/01670	Grundstück Nr. .99, KG-Nr. 48129, Bauflächen Gebäude, 2 01.01.1900				9.081,55	0,00	0,00	0,00	0,00	9.081,55
	1/0020001/01671	Grundstück Nr. .99, KG-Nr. 48129, Bauflächen Gebäudene 01.01.1900				4.832,07	0,00	0,00	0,00	0,00	4.832,07
	1/0020001/01763	Grundstück Nr. 61, KG-Nr. 48129, Bauflächen Gebäude, 7 01.01.1900				2.535,98	0,00	0,00	0,00	0,00	2.535,98
	1/0030001/01764	Grundstück Nr. 61, KG-Nr. 48129, Gärten Gärten, 1.338,00 01.01.1900				36.682,61	0,00	0,00	0,00	0,00	36.682,61
	240800	Krabbelstube				2.778,68	0,00	0,00	0,00	102,91	2.675,77
	2/0040013/00032	Grundstückseinrichtung für Gartenspielgeräte	22.06.2015	26,0	33,0	2.778,68	0,00	0,00	0,00	102,91	2.675,77

MVAG	Ansatz Konto	Bezeichnung	Inbetrieb- nahme	RND	ND	Buchwert 31.12.2020	Zugänge/ + Umbuchungen -	Abgänge/	Wertaufholung+/ Wertminderung-	Abschreibung	Buchwert 31.12.2021
	262000	Sportplätze				2.846,02	0,00	0,00	0,00	0,00	2.846,02
	1/0010001/02053	Grundstück Nr. 671/2, KG-Nr. 48132, Landw. Landwirtscha	01.01.1900			2.846,02	0,00	0,00	0,00	0,00	2.846,02
	320000	Ausbildung in Musik u. darst. Kunst				28.471,52	0,00	0,00	0,00	0,00	28.471,52
	1/0020001/01659	Grundstück Nr. .108, KG-Nr. 48129, Bauflächen Gebäude,	01.01.1900			17.100,73	0,00	0,00	0,00	0,00	17.100,73
	1/0020001/01660	Grundstück Nr. .108, KG-Nr. 48129, Bauflächen Gebäuden	01.01.1900			4.352,29	0,00	0,00	0,00	0,00	4.352,29
	1/0030001/01811	Grundstück Nr. 98, KG-Nr. 48129, Gärten Gärten, 256,00 n	01.01.1900			7.018,50	0,00	0,00	0,00	0,00	7.018,50
	612000	Gemeindestraßen				3.843.926,35	11.805,94	0,00	0,00	148.320,79	3.707.411,50
	1/0010001/01902	Grundstück Nr. 8/1, KG-Nr. 48138, Sonstige Freizeittflächen	29.12.1972			2.206,19	0,00	0,00	0,00	0,00	2.206,19
	1/0020001/01900	Grundstück Nr. 8/1, KG-Nr. 48138, Bauflächen Gebäude,	1 29.12.1972			392,54	0,00	0,00	0,00	0,00	392,54
	1/0020004/01686	Grundstück Nr. 118/2, KG-Nr. 48129, Sonstige Straßenverk	05.03.1953			262,35	0,00	0,00	0,00	0,00	262,35
	1/0020004/01737	Grundstück Nr. 1458, KG-Nr. 48129, Sonstige Straßenverk	01.01.1900			8.540,08	0,00	0,00	0,00	0,00	8.540,08
	1/0020004/01830	Grundstück Nr. 3/1, KG-Nr. 48138, Sonstige Straßenverke	29.12.1972			861,40	0,00	0,00	0,00	0,00	861,40
	1/0020004/01860	Grundstück Nr. 624/11, KG-Nr. 48138, Sonstige Straßenve	01.01.1900			16.840,28	0,00	0,00	0,00	0,00	16.840,28
	1/0020004/01901	Grundstück Nr. 8/1, KG-Nr. 48138, Sonstige Straßenverke	29.12.1972			7.763,46	0,00	0,00	0,00	0,00	7.763,46
	1/0030001/01762	Grundstück Nr. 51/1, KG-Nr. 48129, Gärten Gärten, 99,00	01.01.1900			2.714,18	0,00	0,00	0,00	0,00	2.714,18
	2/0040001/02188	Zustandsklasse 1	01.01.2014	42,0	50,0	56.537,74	0,00	0,00	0,00	1.314,83	55.222,91
	2/0040001/02189	Zustandsklasse 3	01.01.1994	22,0	50,0	17.126,83	0,00	0,00	0,00	744,64	16.382,19
	2/0040001/04447	Wildhag / Fahrbahn Fläche 309,87 m², Oberfläche Asphalt,	01.01.1979	7,0	50,0	2.974,76	0,00	0,00	0,00	371,85	2.602,91
	2/0040001/04448	Ottenedt / Fahrbahn Fläche 1.643,65 m², Oberfläche Asph	01.01.1994	22,0	50,0	45.364,74	0,00	0,00	0,00	1.972,38	43.392,36
	2/0040001/04449	Ottenedt / Fahrbahn Fläche 237,22 m², Oberfläche Asphalt	01.01.2004	32,0	50,0	9.393,92	0,00	0,00	0,00	284,66	9.109,26
	2/0040001/04450	Schwabenbach / Fahrbahn Fläche 3.475,58 m², Oberfläche	01.01.2014	42,0	50,0	179.339,92	0,00	0,00	0,00	4.170,70	175.169,22
	2/0040001/04451	Schwaben / Fahrbahn Fläche 2.533,06 m², Oberfläche Asp	01.01.2014	42,0	50,0	130.705,90	0,00	0,00	0,00	3.039,67	127.666,23
	2/0040001/04452	Schwaben / Fahrbahn Fläche 5.824,82 m², Oberfläche Asp	01.01.1994	22,0	50,0	160.765,04	0,00	0,00	0,00	6.989,78	153.775,26
	2/0040001/04453	Schwaben / Fahrbahn Fläche 483,68 m², Oberfläche Asph	01.01.2004	32,0	50,0	19.153,72	0,00	0,00	0,00	580,42	18.573,30
	2/0040001/04454	Schulplatz / Fahrbahn Fläche 111,06 m², Oberfläche Asph	01.01.2014	42,0	50,0	5.730,70	0,00	0,00	0,00	133,27	5.597,43
	2/0040001/04456	Ottenedt / Fahrbahn Fläche 1.586,92 m², Oberfläche Asph	01.01.2014	42,0	50,0	81.885,08	0,00	0,00	0,00	1.904,30	79.980,78
	2/0040001/04457	Schwaben / Fahrbahn Fläche 1.190,92 m², Oberfläche Asp	01.01.1979	7,0	50,0	11.432,84	0,00	0,00	0,00	1.429,11	10.003,73
	2/0040001/04458	Bahnhofstraße / Fahrbahn Fläche 1.577,95 m², Oberfläche	01.01.2014	42,0	50,0	81.422,22	0,00	0,00	0,00	1.893,54	79.528,68
	2/0040001/04460	Wildhag / Fahrbahn Fläche 1.074,96 m², Oberfläche Aspha	01.01.1994	22,0	50,0	29.668,90	0,00	0,00	0,00	1.289,95	28.378,95
	2/0040001/04461	Riederstraße / Fahrbahn Fläche 2.969,88 m², Oberfläche A	01.01.2014	42,0	50,0	153.245,80	0,00	0,00	0,00	3.563,86	149.681,94
	2/0040001/04462	Bahnhofstraße / Fahrbahn Fläche 1.577,50 m², Oberfläche	01.01.2004	32,0	50,0	62.469,00	0,00	0,00	0,00	1.893,00	60.576,00
	2/0040001/04463	Marktplatz / Fahrbahn Fläche 1.231,94 m², Oberfläche Asp	01.01.2014	42,0	50,0	63.567,85	0,00	0,00	0,00	1.478,32	62.089,53
	2/0040001/04464	Mühlgasse / Fahrbahn Fläche 151,68 m², Oberfläche Asph:	01.01.2014	42,0	50,0	7.826,68	0,00	0,00	0,00	182,02	7.644,66
	2/0040001/04465	Schulplatz / Fahrbahn Fläche 693,21 m², Oberfläche Asph	01.01.1994	22,0	50,0	19.132,70	0,00	0,00	0,00	831,86	18.300,84
	2/0040001/04466	Achleiten / Fahrbahn Fläche 3.674,52 m², Oberfläche Asp	01.01.1994	22,0	50,0	101.416,76	0,00	0,00	0,00	4.409,42	97.007,34
	2/0040001/04467	Pittnerstraße / Fahrbahn Fläche 762,12 m², Oberfläche Asp	01.01.2004	32,0	50,0	30.179,96	0,00	0,00	0,00	914,54	29.265,42
	2/0040001/04468	Berg / Fahrbahn Fläche 1.744,61 m², Oberfläche Asphalt,	2 01.01.2004	32,0	50,0	69.086,56	0,00	0,00	0,00	2.093,53	66.993,03
	2/0040001/04469	Berg / Fahrbahn Fläche 2.012,80 m², Oberfläche Asphalt,	2 01.01.2014	42,0	50,0	103.860,48	0,00	0,00	0,00	2.415,36	101.445,12

MVAG	Ansatz Konto	Bezeichnung	Inbetrieb- nahme	RND	ND	Buchwert 31.12.2020	Zugänge/ + Umbuchungen -	Abgänge/	Wertaufholung+/ Wertminderung-	Abschreibung	Buchwert 31.12.2021
	2/0040001/04470	Pomedt / Fahrbahn Fläche 6.158,02 m ² , Oberfläche Asphal	01.01.1994	22,0	50,0	169.961,36	0,00	0,00	0,00	7.389,62	162.571,74
	2/0040001/04471	Pomedt / Fahrbahn Fläche 1.152,33 m ² , Oberfläche Asphal	01.01.1979	7,0	50,0	11.062,36	0,00	0,00	0,00	1.382,80	9.679,56
	2/0040001/04472	Pomedt / Fahrbahn Fläche 484,46 m ² , Oberfläche Asphalt,	01.01.2004	32,0	50,0	19.184,62	0,00	0,00	0,00	581,35	18.603,27
	2/0040001/04473	Birkenallee / Fahrbahn Fläche 1.783,53 m ² , Oberfläche Asp	01.01.2014	42,0	50,0	92.030,14	0,00	0,00	0,00	2.140,24	89.889,90
	2/0040001/04474	Birkenallee / Fahrbahn Fläche 490,29 m ² , Oberfläche Asp	01.01.1974	2,0	50,0	1.765,04	0,00	0,00	0,00	588,35	1.176,69
	2/0040001/04475	Johann Raaberstraße / Fahrbahn Fläche 190,20 m ² , Oberfl	01.01.1994	22,0	50,0	5.249,52	0,00	0,00	0,00	228,24	5.021,28
	2/0040001/04476	Vormarktstraße / Fahrbahn Fläche 367,64 m ² , Oberfläche /	01.01.2004	32,0	50,0	14.558,54	0,00	0,00	0,00	441,17	14.117,37
	2/0040001/04477	Dammstraße / Fahrbahn Fläche 182,12 m ² , Oberfläche Asp	01.01.1974	2,0	50,0	655,63	0,00	0,00	0,00	218,54	437,09
	2/0040001/04478	Pomedt / Fahrbahn Fläche 649,32 m ² , Oberfläche Asphalt,	01.01.1974	2,0	50,0	2.337,55	0,00	0,00	0,00	779,18	1.558,37
	2/0040001/04479	Birkenallee / Fahrbahn Fläche 372,93 m ² , Oberfläche Asp	01.01.1979	7,0	50,0	3.580,12	0,00	0,00	0,00	447,52	3.132,60
	2/0040001/04480	Bahnhofstraße / Fahrbahn Fläche 227,18 m ² , Oberfläche A	01.01.1974	2,0	50,0	817,84	0,00	0,00	0,00	272,61	545,23
	2/0040001/04481	Vormarktstraße / Fahrbahn Fläche 1.716,72 m ² , Oberfläche	01.01.2014	42,0	50,0	88.582,76	0,00	0,00	0,00	2.060,06	86.522,70
	2/0040001/04482	Vormarktstraße / Fahrbahn Fläche 728,92 m ² , Oberfläche /	01.01.1994	22,0	50,0	20.118,20	0,00	0,00	0,00	874,70	19.243,50
	2/0040001/04483	Schwabenbach / Fahrbahn Fläche 890,44 m ² , Oberfläche /	01.01.1994	22,0	50,0	24.576,14	0,00	0,00	0,00	1.068,53	23.507,61
	2/0040001/04484	Schwabenbach / Fahrbahn Fläche 2.514,53 m ² , Oberfläche	01.01.2004	32,0	50,0	99.575,38	0,00	0,00	0,00	3.017,44	96.557,94
	2/0040001/04485	Mühlgasse / Fahrbahn Fläche 278,70 m ² , Oberfläche Asp:	01.01.1974	2,0	50,0	1.003,32	0,00	0,00	0,00	334,44	668,88
	2/0040001/04486	Schmiedgasse / Fahrbahn Fläche 928,60 m ² , Oberfläche A	01.01.2014	42,0	50,0	47.915,76	0,00	0,00	0,00	1.114,32	46.801,44
	2/0040001/04487	Schulplatz / Fahrbahn Fläche 395,78 m ² , Oberfläche Asp	01.01.1979	7,0	50,0	3.799,45	0,00	0,00	0,00	474,93	3.324,52
	2/0040001/04488	Achleiten / Fahrbahn Fläche 136,08 m ² , Oberfläche Asphal	01.01.1974	2,0	50,0	489,88	0,00	0,00	0,00	163,29	326,59
	2/0040001/04489	Achleiten / Fahrbahn Fläche 2.279,16 m ² , Oberfläche Asp	01.01.1979	7,0	50,0	21.879,94	0,00	0,00	0,00	2.734,99	19.144,95
	2/0040001/04490	Achleiten / Fahrbahn Fläche 3.501,06 m ² , Oberfläche Asp	01.01.2004	32,0	50,0	138.641,98	0,00	0,00	0,00	4.201,27	134.440,71
	2/0040001/04492	Leitzstraße / Fahrbahn Fläche 1.916,32 m ² , Oberfläche Asp	01.01.1979	7,0	50,0	18.396,68	0,00	0,00	0,00	2.299,59	16.097,09
	2/0040001/04493	Leitzstraße / Fahrbahn Fläche 322,00 m ² , Oberfläche Asp	01.01.2014	42,0	50,0	16.615,20	0,00	0,00	0,00	386,40	16.228,80
	2/0040001/04494	Mühlgasse / Fahrbahn Fläche 598,36 m ² , Oberfläche Asp:	01.01.2004	32,0	50,0	23.695,06	0,00	0,00	0,00	718,03	22.977,03
	2/0040001/04495	Klosterstraße / Fahrbahn Fläche 336,76 m ² , Oberfläche Asp	01.01.2014	42,0	50,0	17.376,82	0,00	0,00	0,00	404,11	16.972,71
	2/0040001/04496	Berg / Fahrbahn Fläche 492,25 m ² , Oberfläche Asphalt,	Zu 01.01.1994	22,0	50,0	13.586,10	0,00	0,00	0,00	590,70	12.995,40
	2/0040001/04497	Birkenallee / Fahrbahn Fläche 2.060,75 m ² , Oberfläche Asp	01.01.1994	22,0	50,0	56.876,70	0,00	0,00	0,00	2.472,90	54.403,80
	2/0040001/04498	Johann Raaberstraße / Fahrbahn Fläche 346,84 m ² , Oberfl	01.01.2014	42,0	50,0	17.896,94	0,00	0,00	0,00	416,21	17.480,73
	2/0040001/04499	Johann Raaberstraße / Fahrbahn Fläche 876,88 m ² , Oberfl	01.01.2004	32,0	50,0	34.724,44	0,00	0,00	0,00	1.052,26	33.672,18
	2/0040001/04500	Schwaben / Fahrbahn Fläche 364,36 m ² , Oberfläche Asp	01.01.1974	2,0	50,0	1.311,70	0,00	0,00	0,00	437,23	874,47
	2/0040001/04501	Habach / Fahrbahn Fläche 4.241,00 m ² , Oberfläche Asphal	01.01.1979	7,0	50,0	40.713,60	0,00	0,00	0,00	5.089,20	35.624,40
	2/0040001/04502	Habach / Fahrbahn Fläche 499,72 m ² , Oberfläche Asphalt,	01.01.1994	22,0	50,0	13.792,28	0,00	0,00	0,00	599,66	13.192,62
	2/0040001/04503	Wildhag / Fahrbahn Fläche 741,92 m ² , Oberfläche Asphalt,	01.01.2004	32,0	50,0	29.380,04	0,00	0,00	0,00	890,30	28.489,74
	2/0040001/04504	Pomedt / Fahrbahn Fläche 3.606,66 m ² , Oberfläche Asphal	01.01.2014	42,0	50,0	186.103,66	0,00	0,00	0,00	4.327,99	181.775,67
	2/0040001/04506	Ottenedt / Fahrbahn Fläche 754,26 m ² , Oberfläche Asphalt	01.01.1979	7,0	50,0	7.240,90	0,00	0,00	0,00	905,11	6.335,79
	2/0040001/04509	Bahnhofstraße / Fahrbahn Fläche 337,65 m ² , Oberfläche A	01.01.1994	22,0	50,0	9.319,14	0,00	0,00	0,00	405,18	8.913,96
	2/0040001/04510	Marktplatz / Fahrbahn Fläche 1.941,06 m ² , Oberfläche Asp	01.01.2004	32,0	50,0	76.865,98	0,00	0,00	0,00	2.329,27	74.536,71
	2/0040001/04511	Dammstraße / Fahrbahn Fläche 449,47 m ² , Oberfläche Asp	01.01.2014	42,0	50,0	23.192,66	0,00	0,00	0,00	539,36	22.653,30
	2/0040001/04512	Am Schlossgrund / Fahrbahn Fläche 570,65 m ² , Oberfläche	01.01.2014	42,0	50,0	29.445,54	0,00	0,00	0,00	684,78	28.760,76

MVAG	Ansatz Konto	Bezeichnung	Inbetrieb- nahme	RND	ND	Buchwert 31.12.2020	Zugänge/ + Umbuchungen -	Abgänge/	Wertaufholung+/ Wertminderung-	Abschreibung	Buchwert 31.12.2021
	2/0040001/04513	Marktplatz / Fahrbahn Fläche 681,82 m², Oberfläche Asph	01.01.1994	22,0	50,0	18.818,24	0,00	0,00	0,00	818,18	18.000,06
	2/0040001/04514	Klosterstraße / Geh- und Radweg Fläche 142,14 m², Oberfl	01.01.1974	2,0	50,0	255,85	0,00	0,00	0,00	85,28	170,57
	2/0040001/04515	Dammstraße / Fahrbahn Fläche 941,86 m², Oberfläche Asf	01.01.2004	32,0	50,0	37.297,66	0,00	0,00	0,00	1.130,23	36.167,43
	2/0040001/04516	Haberlstraße / Fahrbahn Fläche 886,55 m², Oberfläche Asf	01.01.2004	32,0	50,0	35.107,19	0,00	0,00	0,00	1.063,85	34.043,34
	2/0040001/04517	Haberlstraße / Fahrbahn Fläche 399,08 m², Oberfläche Asf	01.01.1994	22,0	50,0	11.014,60	0,00	0,00	0,00	478,90	10.535,70
	2/0040001/04519	Haberlstraße / Fahrbahn Fläche 85,03 m², Oberfläche Asp	01.01.2014	42,0	50,0	4.387,54	0,00	0,00	0,00	102,04	4.285,50
	2/0040001/04524	Wildhag / Geh- und Radweg Fläche 560,37 m², Oberfläche	01.01.2014	42,0	50,0	14.457,55	0,00	0,00	0,00	336,22	14.121,33
	2/0040001/04525	Wildhag / Fahrbahn Fläche 948,04 m², Oberfläche Asphalt,	01.01.2014	42,0	50,0	48.918,86	0,00	0,00	0,00	1.137,65	47.781,21
	2/0040001/04526	Schwaben / Gehweg Fläche 12,46 m², Oberfläche Beton, Z	01.01.2014	42,0	50,0	321,37	0,00	0,00	0,00	7,47	313,90
	2/0040001/04527	Zufahrt Park & Ride / Fahrbahn Fläche 56,12 m², Oberfläch	01.01.2014	42,0	50,0	2.895,53	0,00	0,00	0,00	67,34	2.828,19
	2/0040001/04528	Parkplatz Park & Ride / Fahrbahn Fläche 340,74 m², Oberfl	01.01.2014	42,0	50,0	17.582,18	0,00	0,00	0,00	408,89	17.173,29
	2/0040001/04531	Peßlerstraße / Fahrbahn Fläche 1.565,64 m², Oberfläche A	01.01.2014	42,0	50,0	80.787,02	0,00	0,00	0,00	1.878,77	78.908,25
	2/0040001/04532	Dammstraße / Fahrbahn Fläche 78,60 m², Oberfläche Asp	01.01.1994	22,0	50,0	2.169,23	0,00	0,00	0,00	94,31	2.074,92
	2/0040001/04533	Pittnerstraße / Fahrbahn Fläche 371,68 m², Oberfläche Asf	01.01.1979	7,0	50,0	3.568,12	0,00	0,00	0,00	446,02	3.122,10
	2/0040001/04534	Klosterstraße / Fahrbahn Fläche 391,56 m², Oberfläche As	01.01.2004	32,0	50,0	15.505,78	0,00	0,00	0,00	469,87	15.035,91
	2/0040001/04538	Marktplatz / Gehweg Fläche 286,31 m², Oberfläche Asphalt	01.01.1994	22,0	50,0	3.951,10	0,00	0,00	0,00	171,79	3.779,31
	2/0040001/04539	Pramtalweg / Geh- und Radweg Fläche 1.820,13 m², Oberf	01.01.2004	32,0	50,0	36.038,65	0,00	0,00	0,00	1.092,08	34.946,57
	2/0040001/04540	Am Dammbach / Fahrbahn Fläche 835,28 m², Oberfläche /	01.01.2004	32,0	50,0	33.077,08	0,00	0,00	0,00	1.002,34	32.074,74
	2/0040001/04541	Schulplatz / Fahrbahn Fläche 116,08 m², Oberfläche Asph	01.01.1974	2,0	50,0	417,88	0,00	0,00	0,00	139,29	278,59
	2/0040001/04542	Schulweg / Geh- und Radweg Fläche 621,20 m², Oberfläch	01.01.2004	32,0	50,0	12.299,76	0,00	0,00	0,00	372,72	11.927,04
	2/0040001/04543	Achleiten / Gehweg Fläche 810,35 m², Oberfläche Asphalt,	01.01.1994	22,0	50,0	11.182,76	0,00	0,00	0,00	486,21	10.696,55
	2/0040001/04544	Achleiten / Gehweg Fläche 120,00 m², Oberfläche Asphalt,	01.01.2004	32,0	50,0	2.376,00	0,00	0,00	0,00	72,00	2.304,00
	2/0040001/04545	Achleiten / Gehweg Fläche 171,00 m², Oberfläche Asphalt,	01.01.1979	7,0	50,0	820,80	0,00	0,00	0,00	102,60	718,20
	2/0040001/04546	Achleiten / Gehweg Fläche 241,50 m², Oberfläche Asphalt,	01.01.2014	42,0	50,0	6.230,70	0,00	0,00	0,00	144,90	6.085,80
	2/0040001/04547	Bahnhofstraße / Gehweg Fläche 228,42 m², Oberfläche As	01.01.2014	42,0	50,0	5.893,29	0,00	0,00	0,00	137,05	5.756,24
	2/0040001/04548	Bahnhofstraße / Gehweg Fläche 29,00 m², Oberfläche Asp	01.01.1994	22,0	50,0	400,20	0,00	0,00	0,00	17,40	382,80
	2/0040001/04549	Bahnhofstraße / Gehweg Fläche 225,75 m², Oberfläche As	01.01.2004	32,0	50,0	4.469,85	0,00	0,00	0,00	135,45	4.334,40
	2/0040001/04550	Peßlerstraße / Gehweg Fläche 52,00 m², Oberfläche Asph	01.01.2014	42,0	50,0	1.341,60	0,00	0,00	0,00	31,20	1.310,40
	2/0040001/04551	Dammstraße / Gehweg Fläche 114,23 m², Oberfläche Asp	01.01.2014	42,0	50,0	2.947,21	0,00	0,00	0,00	68,54	2.878,67
	2/0040001/04552	Dammstraße / Gehweg Fläche 78,00 m², Oberfläche Asph	01.01.2004	32,0	50,0	1.544,40	0,00	0,00	0,00	46,80	1.497,60
	2/0040001/04553	Dammstraße / Gehweg Fläche 45,00 m², Oberfläche Asph	01.01.1994	22,0	50,0	621,00	0,00	0,00	0,00	27,00	594,00
	2/0040001/04554	Haberlstraße / Gehweg Fläche 414,58 m², Oberfläche Asp	01.01.1994	22,0	50,0	5.721,26	0,00	0,00	0,00	248,75	5.472,51
	2/0040001/04555	Klosterstraße / Gehweg Fläche 292,43 m², Oberfläche Asp	01.01.2014	42,0	50,0	7.544,61	0,00	0,00	0,00	175,46	7.369,15
	2/0040001/04556	Leitzstraße / Gehweg Fläche 216,74 m², Oberfläche Aspha	01.01.1979	7,0	50,0	1.040,36	0,00	0,00	0,00	130,05	910,31
	2/0040001/04557	Leitzstraße / Gehweg Fläche 15,00 m², Oberfläche Asphalt	01.01.2004	32,0	50,0	297,00	0,00	0,00	0,00	9,00	288,00
	2/0040001/04558	Marktplatz / Gehweg Fläche 392,81 m², Oberfläche Asphalt	01.01.2004	32,0	50,0	7.777,71	0,00	0,00	0,00	235,69	7.542,02
	2/0040001/04559	Marktplatz / Gehweg Fläche 279,01 m², Oberfläche Asphalt	01.01.2014	42,0	50,0	7.198,34	0,00	0,00	0,00	167,40	7.030,94
	2/0040001/04560	Schmiedgasse / Gehweg Fläche 65,89 m², Oberfläche Asp	01.01.2004	32,0	50,0	1.304,59	0,00	0,00	0,00	39,53	1.265,06
	2/0040001/04561	Vormarktstraße / Gehweg Fläche 71,81 m², Oberfläche Asf	01.01.2004	32,0	50,0	1.421,83	0,00	0,00	0,00	43,09	1.378,74

MVAG	Ansatz Konto	Bezeichnung	Inbetrieb- nahme	RND	ND	Buchwert 31.12.2020	Zugänge/ + Umbuchungen -	Abgänge/ -	Wertaufholung/ Wertminderung-	Abschreibung	Buchwert 31.12.2021
	2/0040001/04562	Vormarktstraße / Gehweg Fläche 235,74 m², Oberfläche As	01.01.2014	42,0	50,0	6.082,13	0,00	0,00	0,00	141,44	5.940,69
	2/0040001/04564	Schulplatz / Gehweg Fläche 28,21 m², Oberfläche Asphalt,	01.01.2014	42,0	50,0	727,86	0,00	0,00	0,00	16,93	710,93
	2/0040001/04565	Schulplatz / Gehweg Fläche 16,50 m², Oberfläche Asphalt,	01.01.2004	32,0	50,0	326,70	0,00	0,00	0,00	9,90	316,80
	2/0040001/04566	Schwabenbach / Gehweg Fläche 54,61 m², Oberfläche Asp	01.01.2014	42,0	50,0	1.408,98	0,00	0,00	0,00	32,77	1.376,21
	2/0040001/04843	Peßlerstraße / Fahrbahn Oberfläche Asphalt, Zustand 1-Zu	01.01.2019	47,0	50,0	132.672,13	0,00	0,00	0,00	2.764,00	129.908,13
	2/0040001/04905	Habach / Fahrbahn Fläche 1.201,04 m², Oberfläche Asphal	18.12.2020	48,5	50,0	45.392,84	0,00	0,00	0,00	917,03	44.475,81
	2/0040002/04446	Pomedt / Fahrbahn Fläche 231,99 m², Oberfläche Schotter	01.01.2014	2,0	10,0	1.391,94	0,00	0,00	0,00	463,98	927,96
	2/0040002/04455	Ottenedt / Fahrbahn Fläche 138,78 m², Oberfläche Schotte	01.01.2018	6,0	10,0	1.942,92	0,00	0,00	0,00	277,56	1.665,36
	2/0040002/04459	Bayrisch-Habach / Fahrbahn Fläche 588,25 m², Oberfläche	01.01.2016	4,0	10,0	5.882,45	0,00	0,00	0,00	1.176,49	4.705,96
	2/0040002/04491	Ottenedt / Fahrbahn Fläche 660,81 m², Oberfläche Schotte	01.01.2014	2,0	10,0	3.964,86	0,00	0,00	0,00	1.321,62	2.643,24
	2/0040002/04505	Pomedt / Fahrbahn Fläche 189,68 m², Oberfläche Schotter	01.01.2016	4,0	10,0	1.896,80	0,00	0,00	0,00	379,36	1.517,44
	2/0040002/04507	Stieredt / Fahrbahn Fläche 2.004,99 m², Oberfläche Schott	01.01.2014	2,0	10,0	12.029,94	0,00	0,00	0,00	4.009,98	8.019,96
	2/0040002/04518	Achleiten / Geh- und Radweg Fläche 83,34 m², Oberfläche	01.01.2018	6,0	10,0	1.166,76	0,00	0,00	0,00	166,68	1.000,08
	2/0040002/04520	Bayrisch-Habach / Gemeindestraße Habach / Fahrbahn Flä	01.01.2014	2,0	10,0	14.211,64	0,00	0,00	0,00	4.737,21	9.474,43
	2/0040002/04521	Berg Zufahrt Kammerer / Fahrbahn Fläche 554,58 m², Obe	01.01.2014	2,0	10,0	3.327,45	0,00	0,00	0,00	1.109,15	2.218,30
	2/0040002/04522	Berg / Fahrbahn Fläche 332,80 m², Oberfläche Schotter, Zi	01.01.2014	2,0	10,0	1.996,80	0,00	0,00	0,00	665,60	1.331,20
	2/0040002/04523	Schwaben / Fahrbahn Fläche 154,84 m², Oberfläche Schot	01.01.2014	2,0	10,0	929,04	0,00	0,00	0,00	309,68	619,36
	2/0040002/04530	Habach / Fahrbahn Fläche 474,24 m², Oberfläche Schotter	01.01.2014	2,0	10,0	2.845,44	0,00	0,00	0,00	948,48	1.896,96
	2/0040002/04535	Pittnerstraße / Gehweg Fläche 133,08 m², Oberfläche Schc	01.01.2011	0,0	10,0	0,00	0,00	0,00	0,00	0,00	0,00
	2/0040002/04536	Achleiten / Gehweg Fläche 147,56 m², Oberfläche Schotter	01.01.2014	2,0	10,0	885,36	0,00	0,00	0,00	295,12	590,24
	2/0040002/04537	Achleiten / Gehweg Fläche 162,74 m², Oberfläche Schotter	01.01.2018	6,0	10,0	2.278,36	0,00	0,00	0,00	325,48	1.952,88
	2/0040002/04563	Riederstraße / Gehweg Fläche 267,76 m², Oberfläche Schc	01.01.2014	2,0	10,0	1.606,56	0,00	0,00	0,00	535,52	1.071,04
	2/0040006/02025	Prambrücke in Friedwagn	01.01.1968	16,0	70,0	33.499,72	0,00	0,00	0,00	1.970,57	31.529,15
	2/0040006/02026	Hargassnerbrücke	01.01.1959	7,0	70,0	35.712,00	0,00	0,00	0,00	4.464,00	31.248,00
	2/0040006/02027	Vormarktbrücke	01.01.1958	6,0	70,0	27.455,99	0,00	0,00	0,00	3.922,28	23.533,71
	2/0040006/02028	Schulwegbrücke	01.01.1997	45,0	70,0	33.120,00	0,00	0,00	0,00	720,00	32.400,00
	2/0040006/02029	Holzingerbach	01.01.1950	0,0	70,0	0,00	0,00	0,00	0,00	0,00	0,00
	2/0040006/02030	Pomedt	01.01.1975	23,0	70,0	23.602,28	0,00	0,00	0,00	983,43	22.618,85
	2/0040006/02031	Schwabenbach	01.01.2007	55,0	70,0	107.520,00	0,00	0,00	0,00	1.920,00	105.600,00
	2/0040006/02032	Dambach (Fußgängerunterführung)	01.01.1980	28,0	70,0	24.857,15	0,00	0,00	0,00	857,14	24.000,01
	2/0040006/04873	Brücke über Dammbach (Wirtschaftsweg Bayrisch-Habach	10.02.2021	39,0	40,0	0,00	11.805,94	0,00	0,00	295,15	11.510,79
	616000	Konkurrenzstraßen				1.053.772,43	0,00	0,00	0,00	33.711,06	1.020.061,37
	2/0040001/04421	Bernetsedt / Hauptstraße / Fahrbahn Fläche 4.685,28 m², C	01.01.2014	42,0	50,0	201.466,95	0,00	0,00	0,00	4.685,28	196.781,67
	2/0040001/04422	Lechner / Hauptstraße / Fahrbahn Fläche 268,26 m², Oberf	01.01.2004	32,0	50,0	8.852,48	0,00	0,00	0,00	268,26	8.584,22
	2/0040001/04423	Wildhag / Hauptstraße / Fahrbahn Fläche 483,24 m², Oberf	01.01.1994	22,0	50,0	11.114,52	0,00	0,00	0,00	483,24	10.631,28
	2/0040001/04424	Friedwagen / Hauptstraße / Fahrbahn Fläche 1.174,19 m², O	01.01.2004	32,0	50,0	38.748,17	0,00	0,00	0,00	1.174,19	37.573,98
	2/0040001/04425	Schwaben / Hauptstraße / Fahrbahn Fläche 981,43 m², Ob	01.01.2014	42,0	50,0	42.201,45	0,00	0,00	0,00	981,43	41.220,02
	2/0040001/04426	Bayrisch-Habach (2492/01) / Hauptstraße / Fahrbahn Fläch	01.01.1994	22,0	50,0	270.516,54	0,00	0,00	0,00	11.761,59	258.754,95

MVAG	Ansatz Konto	Bezeichnung	Inbetrieb- nahme	RND	ND	Buchwert 31.12.2020	Zugänge/ + Umbuchungen	Abgänge/ -	Wertaufholung/ Wertminderung-	Abschreibung	Buchwert 31.12.2021
	2/0040001/04427	Hirschleiten / Hauptstraße / Fahrbahn Fläche 1.487,23 m², 01.01.1994		22,0	50,0	61.575,45	0,00	0,00	0,00	2.677,19	58.898,26
	2/0040001/04428	Winklinger / Hauptstraße / Fahrbahn Fläche 183,84 m², Ob 01.01.2004		32,0	50,0	6.066,72	0,00	0,00	0,00	183,84	5.882,88
	2/0040001/04429	Berg / Hauptstraße / Fahrbahn Fläche 1.324,05 m², Oberflä 01.01.2014		42,0	50,0	56.934,15	0,00	0,00	0,00	1.324,05	55.610,10
	2/0040001/04430	Habach / Hauptstraße / Fahrbahn Fläche 1.318,48 m², Obe 01.01.2014		42,0	50,0	56.694,64	0,00	0,00	0,00	1.318,48	55.376,16
	2/0040001/04431	Sommeredt / Hauptstraße / Fahrbahn Fläche 1.086,30 m², (01.01.2014		42,0	50,0	46.710,90	0,00	0,00	0,00	1.086,30	45.624,60
	2/0040001/04432	Bayrisch-Habach / Ausä. Brunner / Fahrbahn Fläche 432,81 01.01.2004		32,0	50,0	14.284,42	0,00	0,00	0,00	432,86	13.851,56
	2/0040001/04433	Gebetsedt / Hauptstraße / Fahrbahn Fläche 1.968,22 m², C 01.01.2004		32,0	50,0	64.951,23	0,00	0,00	0,00	1.968,22	62.983,01
	2/0040001/04434	Berg / Zufahrt Kammerer / Fahrbahn Fläche 233,46 m², Ob 01.01.1994		22,0	50,0	5.369,61	0,00	0,00	0,00	233,46	5.136,15
	2/0040001/04435	Berg / Zufahrt Lambrecht / Fahrbahn Fläche 388,42 m², Ob 01.01.1994		22,0	50,0	8.933,56	0,00	0,00	0,00	388,42	8.545,14
	2/0040001/04436	Friedwagen / Zufahrt Richter / Fahrbahn Fläche 237,69 m², 01.01.1994		22,0	50,0	5.466,87	0,00	0,00	0,00	237,69	5.229,18
	2/0040001/04437	Habach (Zell/Pram) / Hauptstraße / Fahrbahn Fläche 463,20 01.01.1994		22,0	50,0	10.654,34	0,00	0,00	0,00	463,23	10.191,11
	2/0040001/04438	Habach / Zufahrt Schroll / Fahrbahn Fläche 74,48 m², Ober 01.01.1994		22,0	50,0	1.713,07	0,00	0,00	0,00	74,48	1.638,59
	2/0040001/04439	Habach / Zufahrt Gruber / Fahrbahn Fläche 471,79 m², Ob 01.01.2004		32,0	50,0	15.569,04	0,00	0,00	0,00	471,79	15.097,25
	2/0040001/04440	Habach / Zufahrt Zeitler / Fahrbahn Fläche 188,85 m², Obe 01.01.1994		22,0	50,0	4.343,55	0,00	0,00	0,00	188,85	4.154,70
	2/0040001/04441	Habach / Zufahrt Bangerl / Fahrbahn Fläche 86,63 m², Obe 01.01.1994		22,0	50,0	1.992,37	0,00	0,00	0,00	86,62	1.905,75
	2/0040001/04442	Mayr-Hinterhof / Hauptstraße / Fahrbahn Fläche 883,98 m² 01.01.2004		32,0	50,0	29.171,34	0,00	0,00	0,00	883,98	28.287,36
	2/0040001/04443	Reisinger-Habetswohl / Hauptstraße / Fahrbahn Fläche 137,01 01.01.1994		22,0	50,0	3.172,90	0,00	0,00	0,00	137,95	3.034,95
	2/0040001/04444	Schwaben / Zufahrt Mayrhuber / Fahrbahn Fläche 148,65 n 01.01.2004		32,0	50,0	4.905,28	0,00	0,00	0,00	148,64	4.756,64
	2/0040001/04445	Schwaben (1-3 LZW) / Hauptstraße / Fahrbahn Fläche 583 01.01.2004		32,0	50,0	19.241,64	0,00	0,00	0,00	583,08	18.658,56
	2/0040001/04508	Stieredt / Hauptstraße / Fahrbahn Fläche 1.467,94 m², Obe 01.01.2014		42,0	50,0	63.121,24	0,00	0,00	0,00	1.467,94	61.653,30
	617000	Bauhöfe				66.915,61	0,00	3.934,20	0,00	0,00	62.981,41
	1/0020001/01662	Grundstück Nr. .176, KG-Nr. 48129, Bauflächen Gebäude, 01.01.1900				2.810,14	0,00	2.810,14	0,00	0,00	0,00
	1/0020001/01666	Grundstück Nr. .256, KG-Nr. 48129, Bauflächen Gebäude, 01.01.1900				3.529,81	0,00	0,00	0,00	0,00	3.529,81
	1/0020002/01675	Grundstück Nr. 111, KG-Nr. 48129, Sonstige Betriebsflächen 01.01.1900				19.670,98	0,00	0,00	0,00	0,00	19.670,98
	1/0030001/01661	Grundstück Nr. .116/1, KG-Nr. 48129, Gärten Gärten, 01.01.1900				12.693,61	0,00	0,00	0,00	0,00	12.693,61
	1/0030001/01663	Grundstück Nr. .176, KG-Nr. 48129, Gärten Gärten, 41,00 01.01.1900				1.124,06	0,00	1.124,06	0,00	0,00	0,00
	1/0030001/01674	Grundstück Nr. 111, KG-Nr. 48129, Gärten Gärten, 988,00 01.01.1900				27.087,01	0,00	0,00	0,00	0,00	27.087,01
	815000	Park- und Gartenanlagen, Kinderspielpl.				38.444,30	0,00	0,00	0,00	49,28	38.395,02
	1/0030001/01680	Grundstück Nr. 117/23, KG-Nr. 48129, Gärten Gärten, 1.19 01.01.1900				32.844,37	0,00	0,00	0,00	0,00	32.844,37
	1/0040013/01750	Grundstück Nr. 203/14, KG-Nr. 48129, Sonstige Freizeifläc 04.10.2007				4.937,33	0,00	0,00	0,00	0,00	4.937,33
	1/0040013/01882	Grundstück Nr. 746/76, KG-Nr. 48138, landwirtschaftlich ge 08.04.2014				268,40	0,00	0,00	0,00	0,00	268,40
	4/0040010/04571	Holzparkbank, Marktplatz 86	19.06.2019	7,0	10,0	394,20	0,00	0,00	0,00	49,28	344,92
	4/0290003/00322	Kinderspielplatz Pomedt	31.08.2010	0,0	10,0	0,00	0,00	0,00	0,00	0,00	0,00
	816000	Öffentliche Beleuchtung und Uhren				126.519,11	0,00	0,00	0,00	8.220,49	118.298,62
	2/0040001/02220	Straßenbeleuchtung	01.01.1986	0,0	33,0	0,00	0,00	0,00	0,00	0,00	0,00
	2/0040001/02221	Straßenbeleuchtung	01.01.1988	0,0	33,0	0,00	0,00	0,00	0,00	0,00	0,00
	2/0040001/02222	Straßenbeleuchtung	01.01.1987	0,0	33,0	0,00	0,00	0,00	0,00	0,00	0,00

MVAG	Ansatz Konto	Bezeichnung	Inbetrieb- nahme	RND	ND	Buchwert 31.12.2020	Zugänge/ + Umbuchungen -	Abgänge/ -	Wertaufholung/ + Wertminderung-	Abschreibung	Buchwert 31.12.2021
	2/0040001/02223	Straßenbeleuchtung	01.01.1991	2,0	33,0	624,27	0,00	0,00	0,00	208,09	416,18
	2/0040001/02224	Straßenbeleuchtung	01.01.1990	1,0	33,0	698,85	0,00	0,00	0,00	349,43	349,42
	2/0040001/02225	Straßenbeleuchtung	01.01.1989	0,0	33,0	167,69	0,00	0,00	0,00	167,69	0,00
	2/0040001/02226	Straßenbeleuchtung	01.01.1994	5,0	33,0	740,91	0,00	0,00	0,00	123,49	617,42
	2/0040001/02227	Straßenbeleuchtung	01.01.1993	4,0	33,0	390,76	0,00	0,00	0,00	78,15	312,61
	2/0040001/02228	Straßenbeleuchtung	01.01.1992	3,0	33,0	648,12	0,00	0,00	0,00	162,03	486,09
	2/0040001/02229	Straßenbeleuchtung	01.01.1997	8,0	33,0	2.233,91	0,00	0,00	0,00	248,21	1.985,70
	2/0040001/02230	Straßenbeleuchtung	01.01.1996	7,0	33,0	1.326,54	0,00	0,00	0,00	165,82	1.160,72
	2/0040001/02231	Straßenbeleuchtung	01.01.1995	6,0	33,0	952,64	0,00	0,00	0,00	136,09	816,55
	2/0040001/02232	Straßenbeleuchtung	01.01.2000	11,0	33,0	4.097,82	0,00	0,00	0,00	341,49	3.756,33
	2/0040001/02233	Straßenbeleuchtung	01.01.1998	9,0	33,0	11.396,36	0,00	0,00	0,00	1.139,64	10.256,72
	2/0040001/02234	Straßenbeleuchtung	01.01.2002	13,0	33,0	2.682,05	0,00	0,00	0,00	191,58	2.490,47
	2/0040001/02235	Straßenbeleuchtung	01.01.2001	12,0	33,0	2.214,73	0,00	0,00	0,00	170,36	2.044,37
	2/0040001/02236	Straßenbeleuchtung	01.01.1999	10,0	33,0	6.939,66	0,00	0,00	0,00	630,88	6.308,78
	2/0040001/02237	Straßenbeleuchtung	01.01.2004	15,0	33,0	3.984,00	0,00	0,00	0,00	249,00	3.735,00
	2/0040001/02238	Straßenbeleuchtung	01.01.2003	14,0	33,0	2.914,55	0,00	0,00	0,00	194,30	2.720,25
	2/0040001/02239	Straßenbeleuchtung	01.01.2005	16,0	33,0	3.927,00	0,00	0,00	0,00	231,00	3.696,00
	2/0040001/02240	Straßenbeleuchtung	01.01.2006	17,0	33,0	3.719,99	0,00	0,00	0,00	206,67	3.513,32
	2/0040001/02241	Straßenbeleuchtung	01.01.2010	21,0	33,0	5.661,34	0,00	0,00	0,00	257,33	5.404,01
	2/0040001/02242	Straßenbeleuchtung	01.01.2007	18,0	33,0	6.233,73	0,00	0,00	0,00	328,09	5.905,64
	2/0040001/02243	Straßenbeleuchtung	01.01.2011	22,0	33,0	5.040,49	0,00	0,00	0,00	219,15	4.821,34
	2/0040001/02244	Straßenbeleuchtung	01.01.2008	19,0	33,0	7.672,72	0,00	0,00	0,00	383,64	7.289,08
	2/0040001/02245	Straßenbeleuchtung	01.01.2009	20,0	33,0	9.060,55	0,00	0,00	0,00	431,45	8.629,10
	2/0040001/02246	Straßenbeleuchtung	01.01.2011	22,0	33,0	10.082,37	0,00	0,00	0,00	438,36	9.644,01
	2/0040001/02247	Straßenbeleuchtung	01.01.2013	24,0	33,0	1.765,14	0,00	0,00	0,00	70,61	1.694,53
	2/0040001/02248	Straßenbeleuchtung	01.01.2014	25,0	33,0	10.147,10	0,00	0,00	0,00	390,27	9.756,83
	2/0040001/02249	Straßenbeleuchtung	01.01.2015	26,0	33,0	2.750,72	0,00	0,00	0,00	101,88	2.648,84
	2/0040001/02252	Straßenbeleuchtung	01.01.2018	29,0	33,0	12.748,18	0,00	0,00	0,00	424,94	12.323,24
	2/0040001/04743	Straßenbeleuchtung	31.07.2019	30,5	33,0	5.696,92	0,00	0,00	0,00	180,85	5.516,07
	817000	Friedhöfe und Einsegnungshallen				22.742,90	0,00	0,00	0,00	0,00	22.742,90
	1/0020001/01664	Grundstück Nr. .180, KG-Nr. 48129, Bauflächen Gebäude, 01.01.1900				2.124,74	0,00	0,00	0,00	0,00	2.124,74
	1/0020002/01758	Grundstück Nr. 40/7, KG-Nr. 48129, Sonstige Betriebsfläch 01.01.1900				11.754,61	0,00	0,00	0,00	0,00	11.754,61
	1/0020002/01759	Grundstück Nr. 42/1, KG-Nr. 48129, Sonstige Friedhöfe, 2. 01.01.1900				5.700,11	0,00	0,00	0,00	0,00	5.700,11
	1/0020002/01760	Grundstück Nr. 43, KG-Nr. 48129, Sonstige Friedhöfe, 312. 01.01.1900				839,28	0,00	0,00	0,00	0,00	839,28
	1/0020002/01761	Grundstück Nr. 44/5, KG-Nr. 48129, Sonstige Friedhöfe, 37 01.01.1900				1.014,13	0,00	0,00	0,00	0,00	1.014,13
	1/0030001/01757	Grundstück Nr. 40/7, KG-Nr. 48129, landwirtschaftlich gen 01.01.1900				1.310,03	0,00	0,00	0,00	0,00	1.310,03
	831000	Freibäder				87.228,90	0,00	0,00	0,00	0,00	87.228,90
	1/0010001/01825	Grundstück Nr. 2/3, KG-Nr. 48138, Sonstige Freizeittflächen 01.01.1900				5.304,68	0,00	0,00	0,00	0,00	5.304,68

MVAG	Ansatz Konto	Bezeichnung	Inbetrieb- nahme	RND	ND	Buchwert 31.12.2020	Zugänge/ + Umbuchungen	Abgänge/ -	Wertaufholung/ Wertminderung-	Abschreibung	Buchwert 31.12.2021
	1/0010001/01873	Grundstück Nr. 712/2, KG-Nr. 48138, Sonstige Freizeitfläch	01.01.1900			5.829,23	0,00	0,00	0,00	0,00	5.829,23
	1/0010001/01910	Grundstück Nr. 811, KG-Nr. 48138, Sonstige Freizeitfläche	01.01.1900			22.921,49	0,00	0,00	0,00	0,00	22.921,49
	1/0010001/02052	Grundstück Nr. 2592/3, KG-Nr. 48129, Freizeitflächen	27.06.2013			55,00	0,00	0,00	0,00	0,00	55,00
	1/0020001/01824	Grundstück Nr. 2/3, KG-Nr. 48138, Bauflächen Gebäude,	1 01.01.1900			34.749,78	0,00	0,00	0,00	0,00	34.749,78
	1/0020001/01909	Grundstück Nr. 811, KG-Nr. 48138, Bauflächen Gebäude,	1 01.01.1900			18.368,72	0,00	0,00	0,00	0,00	18.368,72
	840000	Grundbesitz				1.865.599,46	0,00	0,00	0,00	0,00	1.865.599,46
	1/0010001/01813	Grundstück Nr. 1/1, KG-Nr. 48138, Sonstige Freizeitfläch	01.01.1900			20.129,27	0,00	0,00	0,00	0,00	20.129,27
	1/0010001/01823	Grundstück Nr. 2/1, KG-Nr. 48138, Sonstige Freizeitfläch	01.01.1900			11.870,97	0,00	0,00	0,00	0,00	11.870,97
	1/0010001/01874	Grundstück Nr. 713/1, KG-Nr. 48138, Sonstige Freizeitfläch	01.01.1900			24.253,04	0,00	0,00	0,00	0,00	24.253,04
	1/0010002/01806	Grundstück Nr. 826/1, KG-Nr. 48129, Gewässer Fließende	01.01.1900			286,49	0,00	0,00	0,00	0,00	286,49
	1/0020001/01669	Grundstück Nr. .89, KG-Nr. 48129, Bauflächen Gebäude,	2 24.02.1961			7.505,13	0,00	0,00	0,00	0,00	7.505,13
	1/0020001/01717	Grundstück Nr. 1356/2, KG-Nr. 48129, Bauflächen Gebäud	01.01.1900			1.199,45	0,00	0,00	0,00	0,00	1.199,45
	1/0020001/01812	Grundstück Nr. 1/1, KG-Nr. 48138, Bauflächen Gebäude,	2 01.01.1900			8.841,66	0,00	0,00	0,00	0,00	8.841,66
	1/0020001/01848	Grundstück Nr. 562/1, KG-Nr. 48138, Bauflächen Gebäude	01.01.1900			1.165,18	0,00	0,00	0,00	0,00	1.165,18
	1/0020001/01877	Grundstück Nr. 734/2, KG-Nr. 48138, Bauflächen Gebäude	01.01.1900			514,05	0,00	0,00	0,00	0,00	514,05
	1/0020002/01673	Grundstück Nr. 110/1, KG-Nr. 48129, Sonstige Betriebsfläc	01.01.1900			8.567,50	0,00	0,00	0,00	0,00	8.567,50
	1/0020002/01788	Grundstück Nr. 812, KG-Nr. 48129, Sonstige Betriebsfläch	01.01.1900			7.950,64	0,00	0,00	0,00	0,00	7.950,64
	1/0020002/01878	Grundstück Nr. 734/2, KG-Nr. 48138, Sonstige Betriebsfläc	01.01.1900			1.919,12	0,00	0,00	0,00	0,00	1.919,12
	1/0020004/01679	Grundstück Nr. 117/1, KG-Nr. 48129, Sonstige Straßenverk	01.01.1900			13.344,74	0,00	0,00	0,00	0,00	13.344,74
	1/0020004/01685	Grundstück Nr. 117/9, KG-Nr. 48129, Sonstige Straßenverk	01.01.1900			8.889,64	0,00	0,00	0,00	0,00	8.889,64
	1/0020004/01688	Grundstück Nr. 119/2, KG-Nr. 48129, Sonstige Straßenverk	01.01.1900			12.597,65	0,00	0,00	0,00	0,00	12.597,65
	1/0020004/01689	Grundstück Nr. 124/1, KG-Nr. 48129, Sonstige Straßenverk	01.01.1900			24.132,93	0,00	0,00	0,00	0,00	24.132,93
	1/0020004/01691	Grundstück Nr. 1255, KG-Nr. 48129, Sonstige Straßenverk	01.01.1900			5.428,37	0,00	0,00	0,00	0,00	5.428,37
	1/0020004/01692	Grundstück Nr. 1256, KG-Nr. 48129, Sonstige Straßenverk	01.01.1900			56.298,76	0,00	0,00	0,00	0,00	56.298,76
	1/0020004/01693	Grundstück Nr. 1257, KG-Nr. 48129, Sonstige Straßenverk	01.01.1900			9.760,10	0,00	0,00	0,00	0,00	9.760,10
	1/0020004/01694	Grundstück Nr. 1258/1, KG-Nr. 48129, Sonstige Straßenverk	01.01.1900			2.906,10	0,00	0,00	0,00	0,00	2.906,10
	1/0020004/01695	Grundstück Nr. 1258/2, KG-Nr. 48129, Sonstige Straßenverk	01.01.1900			22.501,68	0,00	0,00	0,00	0,00	22.501,68
	1/0020004/01696	Grundstück Nr. 1259, KG-Nr. 48129, Sonstige Straßenverk	01.01.1900			16.737,47	0,00	0,00	0,00	0,00	16.737,47
	1/0020004/01697	Grundstück Nr. 1260/1, KG-Nr. 48129, Sonstige Straßenverk	01.01.1900			7.978,06	0,00	0,00	0,00	0,00	7.978,06
	1/0020004/01699	Grundstück Nr. 1260/2, KG-Nr. 48129, Sonstige Straßenverk	01.01.1900			2.268,67	0,00	0,00	0,00	0,00	2.268,67
	1/0020004/01700	Grundstück Nr. 1262, KG-Nr. 48129, Sonstige Straßenverk	01.01.1900			19.341,99	0,00	0,00	0,00	0,00	19.341,99
	1/0020004/01701	Grundstück Nr. 1263/2, KG-Nr. 48129, Sonstige Straßenverk	01.01.1900			11.980,79	0,00	0,00	0,00	0,00	11.980,79
	1/0020004/01702	Grundstück Nr. 1265/1, KG-Nr. 48129, Sonstige Straßenverk	01.01.1900			12.625,07	0,00	0,00	0,00	0,00	12.625,07
	1/0020004/01703	Grundstück Nr. 1265/2, KG-Nr. 48129, Sonstige Straßenverk	01.01.1900			12.940,35	0,00	0,00	0,00	0,00	12.940,35
	1/0020004/01704	Grundstück Nr. 128/11, KG-Nr. 48129, Sonstige Straßenverk	01.01.1900			4.996,57	0,00	0,00	0,00	0,00	4.996,57
	1/0020004/01705	Grundstück Nr. 128/11, KG-Nr. 48129, Sonstige Verkehrs	01.01.1900			1.487,32	0,00	0,00	0,00	0,00	1.487,32
	1/0020004/01707	Grundstück Nr. 1310/8, KG-Nr. 48129, Sonstige Straßenverk	01.01.1900			4.914,32	0,00	0,00	0,00	0,00	4.914,32
	1/0020004/01710	Grundstück Nr. 1314/3, KG-Nr. 48129, Sonstige Straßenverk	01.01.1900			390,68	0,00	0,00	0,00	0,00	390,68

MVAG	Ansatz Konto	Bezeichnung	Inbetrieb- nahme	RND	ND	Buchwert 31.12.2020	Zugänge/ + Umbuchungen -	Abgänge/	Wertaufholung+/ Wertminderung-	Abschreibung	Buchwert 31.12.2021
	1/0020004/01712	Grundstück Nr. 1324/1, KG-Nr. 48129, Sonstige Straßenve	01.01.1900			9.129,53	0,00	0,00	0,00	0,00	9.129,53
	1/0020004/01713	Grundstück Nr. 1348/2, KG-Nr. 48129, Sonstige Straßenve	01.01.1900			1.747,77	0,00	0,00	0,00	0,00	1.747,77
	1/0020004/01720	Grundstück Nr. 1403/2, KG-Nr. 48129, Sonstige Straßenve	01.01.1900			24.146,64	0,00	0,00	0,00	0,00	24.146,64
	1/0020004/01721	Grundstück Nr. 1404, KG-Nr. 48129, Sonstige Straßenverk	01.01.1900			6.477,03	0,00	0,00	0,00	0,00	6.477,03
	1/0020004/01722	Grundstück Nr. 1405/1, KG-Nr. 48129, Sonstige Straßenve	01.01.1900			26.908,80	0,00	0,00	0,00	0,00	26.908,80
	1/0020004/01723	Grundstück Nr. 1405/1, KG-Nr. 48129, Sonstige Verkehrs	01.01.1900			3.721,72	0,00	0,00	0,00	0,00	3.721,72
	1/0020004/01725	Grundstück Nr. 1405/7, KG-Nr. 48129, Sonstige Verkehrs	01.01.1900			301,58	0,00	0,00	0,00	0,00	301,58
	1/0020004/01726	Grundstück Nr. 1406, KG-Nr. 48129, Sonstige Straßenverk	01.01.1900			1.459,90	0,00	0,00	0,00	0,00	1.459,90
	1/0020004/01727	Grundstück Nr. 1407, KG-Nr. 48129, Sonstige Straßenverk	01.01.1900			16.593,53	0,00	0,00	0,00	0,00	16.593,53
	1/0020004/01728	Grundstück Nr. 1408, KG-Nr. 48129, Sonstige Straßenverk	01.01.1900			20.020,53	0,00	0,00	0,00	0,00	20.020,53
	1/0020004/01730	Grundstück Nr. 1410, KG-Nr. 48129, Sonstige Straßenverk	01.01.1900			575,74	0,00	0,00	0,00	0,00	575,74
	1/0020004/01732	Grundstück Nr. 1415, KG-Nr. 48129, Sonstige Straßenverk	01.01.1900			877,31	0,00	0,00	0,00	0,00	877,31
	1/0020004/01734	Grundstück Nr. 1425, KG-Nr. 48129, Sonstige Straßenverk	01.01.1900			5.387,24	0,00	0,00	0,00	0,00	5.387,24
	1/0020004/01736	Grundstück Nr. 1453, KG-Nr. 48129, Sonstige Straßenverk	01.01.1900			6.566,13	0,00	0,00	0,00	0,00	6.566,13
	1/0020004/01738	Grundstück Nr. 1462, KG-Nr. 48129, Sonstige Straßenverk	01.01.1900			3.769,70	0,00	0,00	0,00	0,00	3.769,70
	1/0020004/01741	Grundstück Nr. 187/1, KG-Nr. 48129, Sonstige Straßenverk	01.01.1900			17.333,77	0,00	0,00	0,00	0,00	17.333,77
	1/0020004/01747	Grundstück Nr. 191/2, KG-Nr. 48129, Sonstige Straßenverk	01.01.1900			5.311,85	0,00	0,00	0,00	0,00	5.311,85
	1/0020004/01749	Grundstück Nr. 202/1, KG-Nr. 48129, Sonstige Straßenverk	01.01.1900			9.568,18	0,00	0,00	0,00	0,00	9.568,18
	1/0020004/01753	Grundstück Nr. 208/6, KG-Nr. 48129, Sonstige Straßenverk	01.01.1900			12.618,21	0,00	0,00	0,00	0,00	12.618,21
	1/0020004/01755	Grundstück Nr. 36/1, KG-Nr. 48129, Sonstige Straßenverke	01.01.1900			1.596,98	0,00	0,00	0,00	0,00	1.596,98
	1/0020004/01756	Grundstück Nr. 40/2, KG-Nr. 48129, Sonstige Straßenverke	01.01.1900			13.241,93	0,00	0,00	0,00	0,00	13.241,93
	1/0020004/01765	Grundstück Nr. 624, KG-Nr. 48129, Sonstige Straßenverke	01.01.1900			3.392,73	0,00	0,00	0,00	0,00	3.392,73
	1/0020004/01767	Grundstück Nr. 810/12, KG-Nr. 48129, Sonstige Straßenve	01.01.1900			61.418,69	0,00	0,00	0,00	0,00	61.418,69
	1/0020004/01768	Grundstück Nr. 810/12, KG-Nr. 48129, Sonstige Verkehrs	01.01.1900			17.731,30	0,00	0,00	0,00	0,00	17.731,30
	1/0020004/01770	Grundstück Nr. 810/14, KG-Nr. 48129, Sonstige Straßenve	01.01.1900			11.713,49	0,00	0,00	0,00	0,00	11.713,49
	1/0020004/01774	Grundstück Nr. 810/2, KG-Nr. 48129, Sonstige Straßenverk	01.01.1900			68.875,85	0,00	0,00	0,00	0,00	68.875,85
	1/0020004/01776	Grundstück Nr. 810/3, KG-Nr. 48129, Sonstige Straßenverk	01.01.1900			25.565,42	0,00	0,00	0,00	0,00	25.565,42
	1/0020004/01777	Grundstück Nr. 810/4, KG-Nr. 48129, Sonstige Straßenverk	01.01.1900			13.324,18	0,00	0,00	0,00	0,00	13.324,18
	1/0020004/01778	Grundstück Nr. 810/4, KG-Nr. 48129, Sonstige Verkehrs	01.01.1900			1.124,06	0,00	0,00	0,00	0,00	1.124,06
	1/0020004/01779	Grundstück Nr. 810/5, KG-Nr. 48129, Sonstige Straßenverk	01.01.1900			25.161,03	0,00	0,00	0,00	0,00	25.161,03
	1/0020004/01780	Grundstück Nr. 810/6, KG-Nr. 48129, Sonstige Straßenverk	01.01.1900			56.086,28	0,00	0,00	0,00	0,00	56.086,28
	1/0020004/01782	Grundstück Nr. 810/8, KG-Nr. 48129, Sonstige Straßenverk	01.01.1900			36.586,65	0,00	0,00	0,00	0,00	36.586,65
	1/0020004/01783	Grundstück Nr. 810/8, KG-Nr. 48129, Sonstige Verkehrs	01.01.1900			16.668,93	0,00	0,00	0,00	0,00	16.668,93
	1/0020004/01784	Grundstück Nr. 811/1, KG-Nr. 48129, Sonstige Straßenverk	01.01.1900			15.729,93	0,00	0,00	0,00	0,00	15.729,93
	1/0020004/01785	Grundstück Nr. 811/2, KG-Nr. 48129, Sonstige Straßenverk	01.01.1900			42.364,57	0,00	0,00	0,00	0,00	42.364,57
	1/0020004/01787	Grundstück Nr. 812, KG-Nr. 48129, Sonstige Straßenverke	01.01.1900			18.731,98	0,00	0,00	0,00	0,00	18.731,98
	1/0020004/01789	Grundstück Nr. 813/1, KG-Nr. 48129, Sonstige Straßenverk	01.01.1900			39.705,22	0,00	0,00	0,00	0,00	39.705,22
	1/0020004/01791	Grundstück Nr. 814, KG-Nr. 48129, Sonstige Straßenverke	01.01.1900			2.254,97	0,00	0,00	0,00	0,00	2.254,97
	1/0020004/01792	Grundstück Nr. 815/1, KG-Nr. 48129, Sonstige Straßenverk	01.01.1900			29.040,40	0,00	0,00	0,00	0,00	29.040,40

MVAG	Ansatz Konto	Bezeichnung	Inbetrieb- nahme	RND	ND	Buchwert 31.12.2020	Zugänge/ + Umbuchungen -	Abgänge/ -	Wertaufholung/ Wertminderung-	Abschreibung	Buchwert 31.12.2021
	1/0020004/01794	Grundstück Nr. 815/2, KG-Nr. 48129, Sonstige Straßenverke	01.01.1900			3.077,45	0,00	0,00	0,00	0,00	3.077,45
	1/0020004/01795	Grundstück Nr. 815/3, KG-Nr. 48129, Sonstige Straßenverke	01.01.1900			22.111,00	0,00	0,00	0,00	0,00	22.111,00
	1/0020004/01797	Grundstück Nr. 816, KG-Nr. 48129, Sonstige Straßenverke	01.01.1900			7.470,86	0,00	0,00	0,00	0,00	7.470,86
	1/0020004/01801	Grundstück Nr. 820, KG-Nr. 48129, Sonstige Straßenverke	01.01.1900			6.202,87	0,00	0,00	0,00	0,00	6.202,87
	1/0020004/01804	Grundstück Nr. 823, KG-Nr. 48129, Sonstige Straßenverke	01.01.1900			2.577,10	0,00	0,00	0,00	0,00	2.577,10
	1/0020004/01805	Grundstück Nr. 824, KG-Nr. 48129, Sonstige Straßenverke	01.01.1900			5.078,81	0,00	0,00	0,00	0,00	5.078,81
	1/0020004/01807	Grundstück Nr. 838, KG-Nr. 48129, Sonstige Straßenverke	01.01.1900			13.015,75	0,00	0,00	0,00	0,00	13.015,75
	1/0020004/01809	Grundstück Nr. 879, KG-Nr. 48129, Sonstige Straßenverke	01.01.1900			11.309,10	0,00	0,00	0,00	0,00	11.309,10
	1/0020004/01810	Grundstück Nr. 894/2, KG-Nr. 48129, Sonstige Straßenverke	01.01.1900			1.706,65	0,00	0,00	0,00	0,00	1.706,65
	1/0020004/01814	Grundstück Nr. 11/1, KG-Nr. 48138, Sonstige Straßenverke	01.01.1900			4.475,66	0,00	0,00	0,00	0,00	4.475,66
	1/0020004/01815	Grundstück Nr. 11/32, KG-Nr. 48138, Sonstige Straßenverke	01.01.1900			9.383,13	0,00	0,00	0,00	0,00	9.383,13
	1/0020004/01816	Grundstück Nr. 11/35, KG-Nr. 48138, Sonstige Straßenverke	01.01.1900			6.566,13	0,00	0,00	0,00	0,00	6.566,13
	1/0020004/01817	Grundstück Nr. 11/44, KG-Nr. 48138, Sonstige Straßenverke	01.01.1900			925,29	0,00	0,00	0,00	0,00	925,29
	1/0020004/01818	Grundstück Nr. 11/48, KG-Nr. 48138, Sonstige Straßenverke	01.01.1900			267,31	0,00	0,00	0,00	0,00	267,31
	1/0020004/01822	Grundstück Nr. 18, KG-Nr. 48138, Sonstige Straßenverkeh	01.01.1900			260,45	0,00	0,00	0,00	0,00	260,45
	1/0020004/01826	Grundstück Nr. 20/1, KG-Nr. 48138, Sonstige Straßenverke	01.01.1900			2.488,00	0,00	0,00	0,00	0,00	2.488,00
	1/0020004/01827	Grundstück Nr. 232/3, KG-Nr. 48138, Sonstige Straßenverke	01.01.1900			1.542,15	0,00	0,00	0,00	0,00	1.542,15
	1/0020004/01828	Grundstück Nr. 243/5, KG-Nr. 48138, Sonstige Straßenverke	01.01.1900			1.329,68	0,00	0,00	0,00	0,00	1.329,68
	1/0020004/01829	Grundstück Nr. 27/3, KG-Nr. 48138, Sonstige Straßenverke	01.01.1900			3.660,04	0,00	0,00	0,00	0,00	3.660,04
	1/0020004/01831	Grundstück Nr. 545/2, KG-Nr. 48138, Sonstige Straßenverke	01.01.1900			1.699,79	0,00	0,00	0,00	0,00	1.699,79
	1/0020004/01832	Grundstück Nr. 548/6, KG-Nr. 48138, Sonstige Straßenverke	01.01.1900			15.140,49	0,00	0,00	0,00	0,00	15.140,49
	1/0020004/01833	Grundstück Nr. 548/6, KG-Nr. 48138, Sonstige Verkehrsra	01.01.1900			747,09	0,00	0,00	0,00	0,00	747,09
	1/0020004/01834	Grundstück Nr. 550/1, KG-Nr. 48138, Sonstige Straßenverke	01.01.1900			9.979,42	0,00	0,00	0,00	0,00	9.979,42
	1/0020004/01837	Grundstück Nr. 552/2, KG-Nr. 48138, Sonstige Straßenverke	01.01.1900			22.268,65	0,00	0,00	0,00	0,00	22.268,65
	1/0020004/01838	Grundstück Nr. 553, KG-Nr. 48138, Sonstige Straßenverke	01.01.1900			3.810,82	0,00	0,00	0,00	0,00	3.810,82
	1/0020004/01839	Grundstück Nr. 555/1, KG-Nr. 48138, Sonstige Straßenverke	01.01.1900			12.844,40	0,00	0,00	0,00	0,00	12.844,40
	1/0020004/01840	Grundstück Nr. 555/1, KG-Nr. 48138, Sonstige Verkehrsra	01.01.1900			2.638,79	0,00	0,00	0,00	0,00	2.638,79
	1/0020004/01841	Grundstück Nr. 556/1, KG-Nr. 48138, Sonstige Straßenverke	01.01.1900			3.701,16	0,00	0,00	0,00	0,00	3.701,16
	1/0020004/01842	Grundstück Nr. 556/2, KG-Nr. 48138, Sonstige Straßenverke	01.01.1900			719,67	0,00	0,00	0,00	0,00	719,67
	1/0020004/01846	Grundstück Nr. 561/1, KG-Nr. 48138, Sonstige Straßenverke	01.01.1900			5.524,32	0,00	0,00	0,00	0,00	5.524,32
	1/0020004/01847	Grundstück Nr. 561/1, KG-Nr. 48138, Sonstige Verkehrsra	01.01.1900			8.320,76	0,00	0,00	0,00	0,00	8.320,76
	1/0020004/01850	Grundstück Nr. 562/1, KG-Nr. 48138, Sonstige Straßenverke	01.01.1900			5.675,11	0,00	0,00	0,00	0,00	5.675,11
	1/0020004/01851	Grundstück Nr. 562/1, KG-Nr. 48138, Sonstige Verkehrsra	01.01.1900			1.830,02	0,00	0,00	0,00	0,00	1.830,02
	1/0020004/01852	Grundstück Nr. 563, KG-Nr. 48138, Sonstige Straßenverke	01.01.1900			3.646,33	0,00	0,00	0,00	0,00	3.646,33
	1/0020004/01853	Grundstück Nr. 564/11, KG-Nr. 48138, Sonstige Straßenve	01.01.1900			1.405,07	0,00	0,00	0,00	0,00	1.405,07
	1/0020004/01854	Grundstück Nr. 564/9, KG-Nr. 48138, Sonstige Straßenverke	01.01.1900			4.969,15	0,00	0,00	0,00	0,00	4.969,15
	1/0020004/01856	Grundstück Nr. 568, KG-Nr. 48138, Sonstige Straßenverke	01.01.1900			5.421,51	0,00	0,00	0,00	0,00	5.421,51
	1/0020004/01857	Grundstück Nr. 568, KG-Nr. 48138, Sonstige Verkehrsra	01.01.1900			4.249,48	0,00	0,00	0,00	0,00	4.249,48
	1/0020004/01859	Grundstück Nr. 62/3, KG-Nr. 48138, Sonstige Straßenverke	01.01.1900			27.649,04	0,00	0,00	0,00	0,00	27.649,04

MVAG	Ansatz Konto	Bezeichnung	Inbetrieb- nahme	RND	ND	Buchwert 31.12.2020	Zugänge/ + Umbuchungen -	Abgänge/ -	Wertaufholung/ Wertminderung-	Abschreibung	Buchwert 31.12.2021
	1/0020004/01861	Grundstück Nr. 624/8, KG-Nr. 48138, Sonstige Straßenverl	01.01.1900			19.321,43	0,00	0,00	0,00	0,00	19.321,43
	1/0020004/01862	Grundstück Nr. 628/1, KG-Nr. 48138, Sonstige Straßenverl	01.01.1900			6.854,00	0,00	0,00	0,00	0,00	6.854,00
	1/0020004/01863	Grundstück Nr. 63/5, KG-Nr. 48138, Sonstige Straßenverke	01.01.1900			2.871,83	0,00	0,00	0,00	0,00	2.871,83
	1/0020004/01864	Grundstück Nr. 632/5, KG-Nr. 48138, Sonstige Straßenverl	01.01.1900			3.029,47	0,00	0,00	0,00	0,00	3.029,47
	1/0020004/01865	Grundstück Nr. 632/5, KG-Nr. 48138, Sonstige Verkehrsra	01.01.1900			2.008,22	0,00	0,00	0,00	0,00	2.008,22
	1/0020004/01866	Grundstück Nr. 632/6, KG-Nr. 48138, Sonstige Straßenverl	01.01.1900			2.830,70	0,00	0,00	0,00	0,00	2.830,70
	1/0020004/01867	Grundstück Nr. 643/4, KG-Nr. 48138, Sonstige Straßenverl	01.01.1900			3.742,28	0,00	0,00	0,00	0,00	3.742,28
	1/0020004/01869	Grundstück Nr. 660/1, KG-Nr. 48138, Sonstige Straßenverl	01.01.1900			7.135,01	0,00	0,00	0,00	0,00	7.135,01
	1/0020004/01870	Grundstück Nr. 662/2, KG-Nr. 48138, Sonstige Straßenverl	01.01.1900			6.435,91	0,00	0,00	0,00	0,00	6.435,91
	1/0020004/01872	Grundstück Nr. 707/1, KG-Nr. 48138, Sonstige Straßenverl	01.01.1900			2.625,08	0,00	0,00	0,00	0,00	2.625,08
	1/0020004/01875	Grundstück Nr. 720/3, KG-Nr. 48138, Sonstige Straßenverl	01.01.1900			164,50	0,00	0,00	0,00	0,00	164,50
	1/0020004/01876	Grundstück Nr. 721/5, KG-Nr. 48138, Sonstige Straßenverl	01.01.1900			2.851,26	0,00	0,00	0,00	0,00	2.851,26
	1/0020004/01881	Grundstück Nr. 746/7, KG-Nr. 48138, Sonstige Straßenverl	01.01.1900			73.468,03	0,00	0,00	0,00	0,00	73.468,03
	1/0020004/01883	Grundstück Nr. 756/8, KG-Nr. 48138, Sonstige Straßenverl	01.01.1900			2.398,90	0,00	0,00	0,00	0,00	2.398,90
	1/0020004/01884	Grundstück Nr. 785, KG-Nr. 48138, Sonstige Straßenverke	01.01.1900			52.672,99	0,00	0,00	0,00	0,00	52.672,99
	1/0020004/01885	Grundstück Nr. 786, KG-Nr. 48138, Sonstige Straßenverke	01.01.1900			12.165,85	0,00	0,00	0,00	0,00	12.165,85
	1/0020004/01887	Grundstück Nr. 787, KG-Nr. 48138, Sonstige Straßenverke	01.01.1900			10.411,23	0,00	0,00	0,00	0,00	10.411,23
	1/0020004/01888	Grundstück Nr. 788, KG-Nr. 48138, Sonstige Straßenverke	01.01.1900			18.540,07	0,00	0,00	0,00	0,00	18.540,07
	1/0020004/01889	Grundstück Nr. 789, KG-Nr. 48138, Sonstige Straßenverke	01.01.1900			1.802,60	0,00	0,00	0,00	0,00	1.802,60
	1/0020004/01890	Grundstück Nr. 790, KG-Nr. 48138, Sonstige Straßenverke	01.01.1900			9.451,67	0,00	0,00	0,00	0,00	9.451,67
	1/0020004/01891	Grundstück Nr. 791, KG-Nr. 48138, Sonstige Straßenverke	01.01.1900			17.792,98	0,00	0,00	0,00	0,00	17.792,98
	1/0020004/01892	Grundstück Nr. 792/1, KG-Nr. 48138, Sonstige Straßenverl	01.01.1900			6.929,39	0,00	0,00	0,00	0,00	6.929,39
	1/0020004/01893	Grundstück Nr. 795, KG-Nr. 48138, Sonstige Straßenverke	01.01.1900			19.862,89	0,00	0,00	0,00	0,00	19.862,89
	1/0020004/01895	Grundstück Nr. 796, KG-Nr. 48138, Sonstige Straßenverke	01.01.1900			5.291,29	0,00	0,00	0,00	0,00	5.291,29
	1/0020004/01897	Grundstück Nr. 797, KG-Nr. 48138, Sonstige Straßenverke	01.01.1900			712,82	0,00	0,00	0,00	0,00	712,82
	1/0020004/01898	Grundstück Nr. 798, KG-Nr. 48138, Sonstige Straßenverke	01.01.1900			10.260,44	0,00	0,00	0,00	0,00	10.260,44
	1/0020004/01899	Grundstück Nr. 799, KG-Nr. 48138, Sonstige Straßenverke	01.01.1900			9.122,67	0,00	0,00	0,00	0,00	9.122,67
	1/0020004/01903	Grundstück Nr. 800, KG-Nr. 48138, Sonstige Straßenverke	01.01.1900			4.201,50	0,00	0,00	0,00	0,00	4.201,50
	1/0020004/01904	Grundstück Nr. 805/2, KG-Nr. 48138, Sonstige Straßenverl	01.01.1900			6,85	0,00	0,00	0,00	0,00	6,85
	1/0020004/01906	Grundstück Nr. 806, KG-Nr. 48138, Sonstige Straßenverke	01.01.1900			7.416,03	0,00	0,00	0,00	0,00	7.416,03
	1/0020004/01908	Grundstück Nr. 810, KG-Nr. 48138, Sonstige Straßenverke	01.01.1900			2.254,97	0,00	0,00	0,00	0,00	2.254,97
	1/0020004/01911	Grundstück Nr. 87/1, KG-Nr. 48138, Sonstige Straßenverke	01.01.1900			4.283,75	0,00	0,00	0,00	0,00	4.283,75
	1/0030001/01672	Grundstück Nr. 110/1, KG-Nr. 48129, landwirtschaftlich ger	01.01.1900			16.895,89	0,00	0,00	0,00	0,00	16.895,89
	1/0030001/01676	Grundstück Nr. 112, KG-Nr. 48129, landwirtschaftlich genu	01.01.1900			4.400,84	0,00	0,00	0,00	0,00	4.400,84
	1/0030001/01677	Grundstück Nr. 113/1, KG-Nr. 48129, landwirtschaftlich ger	01.01.1900			4.594,52	0,00	0,00	0,00	0,00	4.594,52
	1/0030001/01678	Grundstück Nr. 113/2, KG-Nr. 48129, landwirtschaftlich ger	01.01.1900			484,20	0,00	484,20	0,00	0,00	484,20
	1/0030001/01687	Grundstück Nr. 119/2, KG-Nr. 48129, landwirtschaftlich ger	01.01.1900			653,67	0,00	0,00	0,00	0,00	653,67
	1/0030001/01690	Grundstück Nr. 124/9, KG-Nr. 48129, Gärten Gärten, 736,0	01.01.1900			20.178,18	0,00	0,00	0,00	0,00	20.178,18
	1/0030001/01698	Grundstück Nr. 1260/2, KG-Nr. 48129, landwirtschaftlich ge	01.01.1900			1.460,67	0,00	0,00	0,00	0,00	1.460,67

MVAG	Ansatz Konto	Bezeichnung	Inbetrieb- nahme	RND	ND	Buchwert 31.12.2020	Zugänge/ + Umbuchungen -	Abgänge/	Wertaufholung+/ Wertminderung-	Abschreibung	Buchwert 31.12.2021
	1/0030001/01706	Grundstück Nr. 128/7, KG-Nr. 48129, landwirtschaftlich ger	22.01.2009			10.066,00	0,00	0,00	0,00	0,00	10.066,00
	1/0030001/01708	Grundstück Nr. 1314/2, KG-Nr. 48129, landwirtschaftlich ge	26.02.2009			8.559,68	0,00	0,00	0,00	0,00	8.559,68
	1/0030001/01709	Grundstück Nr. 1314/3, KG-Nr. 48129, landwirtschaftlich ge	01.01.1900			1.605,93	0,00	0,00	0,00	0,00	1.605,93
	1/0030001/01711	Grundstück Nr. 1314/4, KG-Nr. 48129, landwirtschaftlich ge	26.02.2009			1.440,32	0,00	0,00	0,00	0,00	1.440,32
	1/0030001/01714	Grundstück Nr. 1349, KG-Nr. 48129, landwirtschaftlich gen	01.01.1900			4.984,57	0,00	0,00	0,00	0,00	4.984,57
	1/0030001/01718	Grundstück Nr. 1356/2, KG-Nr. 48129, landwirtschaftlich ge	01.01.1900			909,22	0,00	0,00	0,00	0,00	909,22
	1/0030001/01719	Grundstück Nr. 1403/1, KG-Nr. 48129, landwirtschaftlich ge	01.01.1900			3.077,36	0,00	0,00	0,00	0,00	3.077,36
	1/0030001/01729	Grundstück Nr. 1410, KG-Nr. 48129, landwirtschaftlich gen	01.01.1900			984,54	0,00	0,00	0,00	0,00	984,54
	1/0030001/01731	Grundstück Nr. 1413/4, KG-Nr. 48129, landwirtschaftlich ge	01.01.1900			67,25	0,00	0,00	0,00	0,00	67,25
	1/0030001/01733	Grundstück Nr. 1425, KG-Nr. 48129, landwirtschaftlich gen	01.01.1900			1.509,09	0,00	0,00	0,00	0,00	1.509,09
	1/0030001/01735	Grundstück Nr. 1452, KG-Nr. 48129, landwirtschaftlich gen	01.01.1900			290,52	0,00	0,00	0,00	0,00	290,52
	1/0030001/01740	Grundstück Nr. 186/1, KG-Nr. 48129, landwirtschaftlich ger	01.01.1900			3.604,60	0,00	0,00	0,00	0,00	3.604,60
	1/0030001/01742	Grundstück Nr. 19, KG-Nr. 48129, Gärten Gärten, 1.217,00	01.01.1900			33.365,27	0,00	0,00	0,00	0,00	33.365,27
	1/0030001/01743	Grundstück Nr. 190/1, KG-Nr. 48129, Gärten Gärten, 1.279	01.01.1900			35.065,06	0,00	0,00	0,00	0,00	35.065,06
	1/0030001/01751	Grundstück Nr. 208/2, KG-Nr. 48129, landwirtschaftlich ger	01.01.1900			328,18	0,00	0,00	0,00	0,00	328,18
	1/0030001/01752	Grundstück Nr. 208/6, KG-Nr. 48129, landwirtschaftlich ger	01.01.1900			295,90	0,00	0,00	0,00	0,00	295,90
	1/0030001/01766	Grundstück Nr. 66, KG-Nr. 48129, Gärten Gärten, 160,00	n 24.02.1961			4.386,56	0,00	0,00	0,00	0,00	4.386,56
	1/0030001/01769	Grundstück Nr. 810/14, KG-Nr. 48129, landwirtschaftlich ge	01.01.1900			1.361,14	0,00	0,00	0,00	0,00	1.361,14
	1/0030001/01772	Grundstück Nr. 810/16, KG-Nr. 48129, landwirtschaftlich ge	01.01.1900			1.154,01	0,00	0,00	0,00	0,00	1.154,01
	1/0030001/01773	Grundstück Nr. 810/2, KG-Nr. 48129, Gärten Gärten, 1.744	01.01.1900			47.813,50	0,00	0,00	0,00	0,00	47.813,50
	1/0030001/01775	Grundstück Nr. 810/3, KG-Nr. 48129, landwirtschaftlich ger	01.01.1900			562,21	0,00	0,00	0,00	0,00	562,21
	1/0030001/01781	Grundstück Nr. 810/8, KG-Nr. 48129, landwirtschaftlich ger	01.01.1900			242,10	0,00	0,00	0,00	0,00	242,10
	1/0030001/01786	Grundstück Nr. 812, KG-Nr. 48129, landwirtschaftlich genu	01.01.1900			11.529,34	0,00	0,00	0,00	0,00	11.529,34
	1/0030001/01790	Grundstück Nr. 814, KG-Nr. 48129, landwirtschaftlich genu	01.01.1900			548,76	0,00	0,00	0,00	0,00	548,76
	1/0030001/01793	Grundstück Nr. 815/2, KG-Nr. 48129, landwirtschaftlich ger	01.01.1900			1.054,48	0,00	0,00	0,00	0,00	1.054,48
	1/0030001/01796	Grundstück Nr. 815/4, KG-Nr. 48129, landwirtschaftlich ger	01.01.1900			3.537,35	0,00	0,00	0,00	0,00	3.537,35
	1/0030001/01798	Grundstück Nr. 817, KG-Nr. 48129, landwirtschaftlich genu	01.01.1900			1.872,24	0,00	0,00	0,00	0,00	1.872,24
	1/0030001/01799	Grundstück Nr. 819, KG-Nr. 48129, landwirtschaftlich genu	01.01.1900			4.357,80	0,00	0,00	0,00	0,00	4.357,80
	1/0030001/01802	Grundstück Nr. 821, KG-Nr. 48129, landwirtschaftlich genu	01.01.1900			4.277,10	0,00	0,00	0,00	0,00	4.277,10
	1/0030001/01803	Grundstück Nr. 822, KG-Nr. 48129, landwirtschaftlich genu	01.01.1900			1.492,95	0,00	0,00	0,00	0,00	1.492,95
	1/0030001/01808	Grundstück Nr. 879, KG-Nr. 48129, landwirtschaftlich genu	01.01.1900			357,77	0,00	0,00	0,00	0,00	357,77
	1/0030001/01821	Grundstück Nr. 18, KG-Nr. 48138, Gärten Gärten, 46,00	m² 01.01.1900			1.261,14	0,00	0,00	0,00	0,00	1.261,14
	1/0030001/01835	Grundstück Nr. 550/3, KG-Nr. 48138, Gärten Gärten, 157,00	01.01.1900			4.304,31	0,00	0,00	0,00	0,00	4.304,31
	1/0030001/01836	Grundstück Nr. 552/2, KG-Nr. 48138, landwirtschaftlich ger	01.01.1900			2.114,34	0,00	0,00	0,00	0,00	2.114,34
	1/0030001/01843	Grundstück Nr. 558/1, KG-Nr. 48138, landwirtschaftlich ger	01.01.1900			2.030,95	0,00	0,00	0,00	0,00	2.030,95
	1/0030001/01844	Grundstück Nr. 558/2, KG-Nr. 48138, landwirtschaftlich ger	01.01.1900			387,36	0,00	0,00	0,00	0,00	387,36
	1/0030001/01845	Grundstück Nr. 561/1, KG-Nr. 48138, landwirtschaftlich ger	01.01.1900			489,58	0,00	0,00	0,00	0,00	489,58
	1/0030001/01849	Grundstück Nr. 562/1, KG-Nr. 48138, landwirtschaftlich ger	01.01.1900			1.135,18	0,00	0,00	0,00	0,00	1.135,18
	1/0030001/01855	Grundstück Nr. 568, KG-Nr. 48138, landwirtschaftlich genu	01.01.1900			10,76	0,00	0,00	0,00	0,00	10,76

MVAG	Ansatz Konto	Bezeichnung	Inbetrieb- nahme	RND	ND	Buchwert 31.12.2020	Zugänge/ + Umbuchungen -	Abgänge/ -	Wertaufholung+/ Wertminderung-	Abschreibung	Buchwert 31.12.2021
	1/0030001/01858	Grundstück Nr. 57/5, KG-Nr. 48138, landwirtschaftlich genu	08.03.1999			1.816,82	0,00	0,00	0,00	0,00	1.816,82
	1/0030001/01868	Grundstück Nr. 660/1, KG-Nr. 48138, Gärten Gärten, 84,00	01.01.1900			2.302,94	0,00	0,00	0,00	0,00	2.302,94
	1/0030001/01871	Grundstück Nr. 693, KG-Nr. 48138, landwirtschaftlich genu	01.01.1900			6.297,29	0,00	0,00	0,00	0,00	6.297,29
	1/0030001/01879	Grundstück Nr. 746/65, KG-Nr. 48138, landwirtschaftlich ge	01.01.1900			3.300,63	0,00	0,00	0,00	0,00	3.300,63
	1/0030001/01880	Grundstück Nr. 746/7, KG-Nr. 48138, landwirtschaftlich ger	01.01.1900			3.437,82	0,00	0,00	0,00	0,00	3.437,82
	1/0030001/01886	Grundstück Nr. 787, KG-Nr. 48138, landwirtschaftlich genu	01.01.1900			250,17	0,00	0,00	0,00	0,00	250,17
	1/0030001/01894	Grundstück Nr. 796, KG-Nr. 48138, landwirtschaftlich genu	01.01.1900			659,05	0,00	0,00	0,00	0,00	659,05
	1/0030001/01896	Grundstück Nr. 797, KG-Nr. 48138, landwirtschaftlich genu	01.01.1900			2.313,40	0,00	0,00	0,00	0,00	2.313,40
	1/0030001/01905	Grundstück Nr. 806, KG-Nr. 48138, landwirtschaftlich genu	01.01.1900			91,46	0,00	0,00	0,00	0,00	91,46
	1/0030001/01907	Grundstück Nr. 810, KG-Nr. 48138, landwirtschaftlich genu	01.01.1900			868,87	0,00	0,00	0,00	0,00	868,87
	842000	Waldbesitz (soweit nicht bei 866)				10.923,12	0,00	0,00	0,00	0,00	10.923,12
	1/0030001/01746	Grundstück Nr. 191/1, KG-Nr. 48129, landwirtschaftlich ger	01.01.1900			1.084,07	0,00	0,00	0,00	0,00	1.084,07
	1/0030002/01715	Grundstück Nr. 1351/2, KG-Nr. 48129, Wald Wälder, 407,0	13.10.2003			1.075,61	0,00	0,00	0,00	0,00	1.075,61
	1/0030002/01716	Grundstück Nr. 1351/3, KG-Nr. 48129, Wald Wälder, 810,0	13.10.2003			2.140,65	0,00	0,00	0,00	0,00	2.140,65
	1/0030002/01724	Grundstück Nr. 1405/7, KG-Nr. 48129, Wald Wälder, 13,00	01.01.1900			17,49	0,00	0,00	0,00	0,00	17,49
	1/0030002/01739	Grundstück Nr. 182/3, KG-Nr. 48129, Wald Wälder, 296,00	01.01.1900			398,12	0,00	0,00	0,00	0,00	398,12
	1/0030002/01748	Grundstück Nr. 193, KG-Nr. 48129, Wald Wälder, 4.575,00	01.01.1900			6.153,38	0,00	0,00	0,00	0,00	6.153,38
	1/0030002/01800	Grundstück Nr. 820, KG-Nr. 48129, Wald Wälder, 40,00 m²	01.01.1900			53,80	0,00	0,00	0,00	0,00	53,80
	853000	Gemeindewohnhaus "Pomedt 3"				30.308,39	0,00	0,00	0,00	0,00	30.308,39
	1/0020001/01665	Grundstück Nr. .231, KG-Nr. 48129, Bauflächen Gebäude, 01.01.1900				5.209,04	0,00	0,00	0,00	0,00	5.209,04
	1/0020001/01744	Grundstück Nr. 190/10, KG-Nr. 48129, Bauflächen Gebäud	01.01.1900			753,94	0,00	0,00	0,00	0,00	753,94
	1/0030001/01745	Grundstück Nr. 190/10, KG-Nr. 48129, Gärten Gärten, 888,	01.01.1900			24.345,41	0,00	0,00	0,00	0,00	24.345,41
1022	Gebäude und Bauten					3.720.158,62	8.946,00	0,00	0,00	202.011,63	3.527.092,99
	010000	Zentralamt				72.609,42	0,00	0,00	0,00	2.963,65	69.645,77
	2/0060001/00048	Gemeindeamt	31.12.2003	23,5	42,0	72.609,42	0,00	0,00	0,00	2.963,65	69.645,77
	163000	Freiwillige Feuerwehr				108.575,71	0,00	0,00	0,00	9.047,98	99.527,73
	2/0060001/00313	Feuerwehrgebäude	01.01.1997	11,0	36,0	108.575,71	0,00	0,00	0,00	9.047,98	99.527,73
	211000	Volksschule				34.774,88	0,00	0,00	0,00	34.774,88	0,00
	2/0060001/00016	Gebäude	01.09.2006	0,0	15,0	34.284,88	0,00	0,00	0,00	34.284,88	0,00
	2/0060001/04819	Gebäude - Lärmakustische Maßnahmen	23.11.2009	0,0	12,0	490,00	0,00	0,00	0,00	490,00	0,00
	212000	Mittelschule				1.928.995,97	0,00	0,00	0,00	75.660,82	1.853.335,15
	2/0060001/00018	Gebäude	01.09.2006	24,5	40,0	1.904.681,61	0,00	0,00	0,00	74.693,40	1.829.988,21
	2/0060001/04822	Gebäude - Glasfaseranschluss	21.01.2019	24,0	27,0	17.739,71	0,00	0,00	0,00	709,59	17.030,12
	2/0060001/04823	Gebäude - Umbau Nachmittagsbetreuung	23.08.2015	24,5	31,0	6.574,65	0,00	0,00	0,00	257,83	6.316,82

MVAG	Ansatz Konto	Bezeichnung	Inbetrieb- nahme	RND	ND	Buchwert 31.12.2020	Zugänge/ + Umbuchungen -	Abgänge/	Wertaufholung+/ Wertminderung-	Abschreibung	Buchwert 31.12.2021
	240000	Kindergärten				126.347,16	0,00	0,00	0,00	14.864,37	111.482,79
	2/0060001/00022	Kindergartengebäude	23.07.2013	7,5	16,0	126.347,16	0,00	0,00	0,00	14.864,37	111.482,79
	240003	Errichtung Kindergarten samt Krabbelstube				0,00	8.946,00	0,00	0,00	0,00	8.946,00
	1/0090002/00001	AiB Erweiterung bzw. Neubau Kindergarten und Krabbelstu	15.09.2021			0,00	8.946,00	0,00	0,00	0,00	8.946,00
	320000	Ausbildung in Musik u. darst. Kunst				524.351,56	0,00	0,00	0,00	24.969,12	499.382,44
	2/0060001/00005	Musikschulgebäude	17.05.2002	20,0	40,0	524.351,56	0,00	0,00	0,00	24.969,12	499.382,44
	381000	Maßnahmen der Kulturpflege				526.186,44	0,00	0,00	0,00	20.634,77	505.551,67
	2/0060001/00017	Gebäude	01.09.2006	24,5	40,0	515.377,59	0,00	0,00	0,00	20.210,89	495.166,70
	2/0060001/04816	Gebäude - Verbesserung der Akustik im Pramtsa	12.10.2010	24,5	36,0	10.808,85	0,00	0,00	0,00	423,88	10.384,97
	812000	WC-Anlagen				21.066,39	0,00	0,00	0,00	1.108,76	19.957,63
	2/0070003/00328	Gebäude	30.06.2007	18,0	33,0	21.066,39	0,00	0,00	0,00	1.108,76	19.957,63
	817000	Friedhöfe und Einsegnungshallen				63.447,90	0,00	0,00	0,00	2.394,26	61.053,64
	2/0060001/00015	Einsegnungshalle	01.10.1997	25,5	50,0	63.447,90	0,00	0,00	0,00	2.394,26	61.053,64
	831000	Freibäder				177.161,46	0,00	0,00	0,00	9.262,60	167.898,86
	2/0060001/00036	Gebäude Filterhaus	09.12.2009	17,5	30,0	154.841,09	0,00	0,00	0,00	8.369,79	146.471,30
	3/0060001/00040	Freibadbuffet Gebäude	15.06.2016	24,0	30,0	22.320,37	0,00	0,00	0,00	892,81	21.427,56
	846000	Wohn- und Geschäftsgebäude				84.719,20	0,00	0,00	0,00	4.579,42	80.139,78
	2/0060001/00035	Gebäude	31.12.2009	17,5	30,0	84.719,20	0,00	0,00	0,00	4.579,42	80.139,78
	853000	Gemeindewohnhaus "Pomedt 3"				51.922,53	0,00	0,00	0,00	1.751,00	50.171,53
	2/0060001/00013	Gebäude	01.12.2012	30,5	40,0	50.998,50	0,00	0,00	0,00	1.619,00	49.379,50
	2/0060001/00014	Gebäude	24.02.1961	6,0	67,0	924,03	0,00	0,00	0,00	132,00	792,03
	5/0120001/00020	Heizung 2004	01.12.2004	0,0	15,0	0,00	0,00	0,00	0,00	0,00	0,00
	5/0120001/00021	Heizung 2005	01.12.2005	0,0	15,0	0,00	0,00	0,00	0,00	0,00	0,00
1023	Wasser- und Abwasserbauten und -anlagen					1.746.491,91	0,00	0,00	0,00	112.269,22	1.634.222,69
	850000	Betriebe der Wasserversorgung				329.675,29	0,00	0,00	0,00	34.244,92	295.430,37
	3/0450001/04849	K-Anschluss Gewerbepark Birkenallee	01.01.2019	47,0	50,0	36.219,00	0,00	0,00	0,00	754,56	35.464,44
	3/0460001/02327	Brunnen, Hochbehälter, Pumpwerke baulich 66,37 %	06.11.2003	14,5	33,0	20.341,86	0,00	0,00	0,00	1.312,38	19.029,48
	3/0460001/02330	Brunnen, Hochbehälter, Pumpwerke baulich 67,67 &	06.04.2012	23,0	33,0	44.942,04	0,00	0,00	0,00	1.872,59	43.069,45
	3/0460002/02328	Brunnen, Hochbehälter, Pumpwerke Installationen/Elektrik	06.11.2003	0,0	13,0	0,00	0,00	0,00	0,00	0,00	0,00
	3/0460002/02331	Brunnen, Hochbehälter, Pumpwerke Installationen/Elektrik	06.04.2012	3,0	13,0	9.086,06	0,00	0,00	0,00	2.271,52	6.814,54
	3/0460003/02324	Wasserleitungen 100 %	08.05.1965	0,0	33,0	0,00	0,00	0,00	0,00	0,00	0,00
	3/0460003/02325	Wasserleitungen 100 %	08.09.1984	0,0	33,0	0,00	0,00	0,00	0,00	0,00	0,00
	3/0460003/02326	Wasserleitungen 100 %	30.10.1990	1,5	33,0	41.856,14	0,00	0,00	0,00	16.742,46	25.113,68
	3/0460003/02329	Wasserleitungen 100 %	22.12.2009	20,5	33,0	85.477,48	0,00	0,00	0,00	3.975,70	81.501,78

MVAG	Ansatz Konto	Bezeichnung	Inbetrieb- nahme	RND	ND	Buchwert 31.12.2020	Zugänge/ + Umbuchungen -	Abgänge/ -	Wertaufholung/ Wertminderung-	Abschreibung	Buchwert 31.12.2021
	3/0460003/02332	Wasserleitungen 100 %	01.01.1970	0,0	33,0	0,00	0,00	0,00	0,00	0,00	0,00
	3/0460003/02333	Wasserleitungen 100 %	01.01.1986	0,0	33,0	0,00	0,00	0,00	0,00	0,00	0,00
	3/0460003/02334	Wasserleitungen 100 %	01.01.1994	5,0	33,0	3.988,89	0,00	0,00	0,00	664,82	3.324,07
	3/0460003/04848	WL-Anschluss Gewerbepark Birkenallee	01.01.2019	30,0	33,0	35.441,56	0,00	0,00	0,00	1.143,28	34.298,28
	3/0460005/00001	Überwachung Zonenverbrauch	13.11.2020	8,5	10,0	52.322,26	0,00	0,00	0,00	5.507,61	46.814,65
	851000	Abwasserbeseitigung				1.416.816,62	0,00	0,00	0,00	78.024,30	1.338.792,32
	3/0450001/02311	Kanal baulich 100%	31.12.1971	0,0	50,0	5.927,33	0,00	0,00	0,00	5.927,33	0,00
	3/0450001/02312	Kanal baulich 100%	15.11.1972	0,5	50,0	8.312,20	0,00	0,00	0,00	5.541,47	2.770,73
	3/0450001/02313	Kanal baulich 100 %	28.11.1976	4,5	50,0	110.500,82	0,00	0,00	0,00	20.091,06	90.409,76
	3/0450001/02314	Kanal baulich 100 %	01.01.1990	18,0	50,0	415.015,75	0,00	0,00	0,00	21.842,93	393.172,82
	3/0450001/02315	Kanal baulich 95,38 %	13.10.1997	25,5	50,0	164.479,09	0,00	0,00	0,00	6.206,76	158.272,33
	3/0450001/02318	Kanal baulich 98,53 %	06.04.2012	40,0	50,0	567.235,08	0,00	0,00	0,00	13.835,00	553.400,08
	3/0450001/02322	Kanal baulich 100 %	01.01.2006	34,0	50,0	102.504,58	0,00	0,00	0,00	2.928,70	99.575,88
	3/0450001/02323	Kanal baulich 100 %	01.01.2015	43,0	50,0	37.864,74	0,00	0,00	0,00	860,56	37.004,18
	3/0450002/02317	Kanal maschinell/elektrisch 3,34 %	13.10.1997	0,0	13,0	0,00	0,00	0,00	0,00	0,00	0,00
	3/0450002/02320	Kanal maschinell/elektrisch 0,81 %	06.04.2012	3,0	13,0	1.754,37	0,00	0,00	0,00	438,59	1.315,78
	3/0450005/02316	Pumpwerk baulich 1,28 %	13.10.1997	0,5	25,0	249,07	0,00	0,00	0,00	166,05	83,02
	3/0450005/02319	Pumpwerk baulich 0,66 %	06.04.2012	15,0	25,0	2.973,59	0,00	0,00	0,00	185,85	2.787,74
1024	Sonderanlagen					259.200,61	0,00	0,00	0,00	12.724,96	246.475,65
	164000	Förderung der Brandbekämpfung und Brandverhütung				50.619,56	0,00	0,00	0,00	2.304,62	48.314,94
	3/0070003/04634	Löschwasserbehälter Bayrisch-Habach	27.10.1999	10,5	33,0	5.102,48	0,00	0,00	0,00	443,69	4.658,79
	3/0070003/04635	Löschwasserbehälter Berg	16.12.2011	22,5	33,0	14.274,60	0,00	0,00	0,00	607,43	13.667,17
	3/0070003/04636	Löschwasserbehälter Stieredt	18.01.2001	12,0	33,0	6.068,72	0,00	0,00	0,00	466,82	5.601,90
	3/0070003/04905	Löschwasserbehälter Pomedt	06.05.2020	31,0	33,0	25.173,76	0,00	0,00	0,00	786,68	24.387,08
	212000	Mittelschule				3.394,75	0,00	0,00	0,00	565,79	2.828,96
	2/0120001/02147	Photovoltaikanlage	18.03.2012	5,0	15,0	3.394,75	0,00	0,00	0,00	565,79	2.828,96
	522000	Umweltförderung				3.153,00	0,00	0,00	0,00	420,40	2.732,60
	4/0270002/00049	E-Ladestation inkl. Glasvordach	31.10.2013	6,5	15,0	3.153,00	0,00	0,00	0,00	420,40	2.732,60
	523000	Lärmbekämpfung				195.583,37	0,00	0,00	0,00	8.692,59	186.890,78
	2/0070003/00327	Lärmschutz ÖBB	30.11.2010	21,5	33,0	195.583,37	0,00	0,00	0,00	8.692,59	186.890,78
	640000	Einrichtungen u.Maßn.n.d.STVO				0,00	0,00	0,00	0,00	0,00	0,00
	4/0300001/02048	Geschwindigkeitsmeßgerät Sierzega	31.10.2001	0,0	12,0	0,00	0,00	0,00	0,00	0,00	0,00
	649000	Sonstige Einrichtungen und Maßnahmen				3.091,20	0,00	0,00	0,00	638,21	2.452,99
	2/0070002/02044	Buswartehäuschen inkl. Flugdach (Bahnhof)	21.12.2007	5,5	20,0	2.336,10	0,00	0,00	0,00	359,40	1.976,70
	2/0070002/02045	Buswartehäuschen (Gemeinde)	08.11.2001	0,0	20,0	88,30	0,00	0,00	0,00	88,30	0,00

MVAG	Ansatz Konto	Bezeichnung	Inbetrieb- nahme	RND	ND	Buchwert 31.12.2020	Zugänge/ + Umbuchungen -	Abgänge/ -	Wertaufholung/ Wertminderung-	Abschreibung	Buchwert 31.12.2021
	2/0070002/02046	Buswartehäuschen (Gemeinde)	16.09.2004	2,5	20,0	666,80	0,00	0,00	0,00	190,51	476,29
	816000	Öffentliche Beleuchtung und Uhren				3.358,73	0,00	0,00	0,00	103,35	3.255,38
	2/0040001/04895	Straßenbeleuchtung Begleitweg Dorf/Pram (Ottenedt)	02.07.2020	31,5	33,0	3.358,73	0,00	0,00	0,00	103,35	3.255,38
	831000	Freibäder				0,00	0,00	0,00	0,00	0,00	0,00
	3/0130003/00039	Filteranlage	09.12.2009	0,0	10,0	0,00	0,00	0,00	0,00	0,00	0,00
1025	Technische Anlagen, Fahrzeuge und Maschinen					40.563,29	8.470,14	504,15	0,00	14.680,86	33.848,42
	163000	Freiwillige Feuerwehr				5.892,78	0,00	0,00	0,00	5.767,78	125,00
	5/0150002/02107	Kommandofahrzeug Opel Vivaro	10.12.2010	0,0	10,0	0,00	0,00	0,00	0,00	0,00	0,00
	5/0150002/02108	Einrichtung Kommandofahrzeug	10.02.2011	0,0	10,0	0,00	0,00	0,00	0,00	0,00	0,00
	5/0150002/02109	Löschfahrzeug Steyr	28.01.1992	0,0	30,0	5.717,78	0,00	0,00	0,00	5.717,78	0,00
	5/0150002/04641	Alu Transportkiste	23.12.2014	2,5	10,0	175,00	0,00	0,00	0,00	50,00	125,00
	212000	Mittelschule				0,00	0,00	0,00	0,00	0,00	0,00
	5/0290001/04833	Rasenmäher Wölfleder	22.08.2006	0,0	8,0	0,00	0,00	0,00	0,00	0,00	0,00
	617000	Bauhöfe				10.594,71	8.470,14	504,15	0,00	2.673,53	15.887,17
	4/0290001/04838	Kränzle Hochdruckreiniger K2195 TST	05.10.2020	8,0	8,0	0,00	0,00	0,00	0,00	0,00	0,00
	4/0290001/04840	Asphaltschneidegerät inkl. Führungswagen	01.06.2021	7,0	8,0	0,00	2.449,02	0,00	0,00	306,13	2.142,89
	5/0150002/01997	Mulchbalken u. Mähantrieb	21.06.2016	4,0	10,0	816,14	0,00	0,00	0,00	163,23	652,91
	5/0150002/02002	Motormäher REFORM 626 D	17.12.2015	3,5	10,0	3.241,10	0,00	0,00	0,00	720,24	2.520,86
	5/0220001/01993	Stampfer BS60-2	05.03.2018	6,0	10,0	1.558,20	0,00	0,00	0,00	222,60	1.335,60
	5/0220002/01992	Universal Splitt- u. Salzstreuer	25.05.2018	6,0	10,0	924,00	0,00	0,00	0,00	132,00	792,00
	5/0220002/04632	Streugutwagen inkl. Abdeckplane	02.10.2008	0,0	10,0	0,00	0,00	0,00	0,00	0,00	0,00
	5/0220002/04633	Kehrmaschine Talex EcoClean 120	09.07.2021	9,5	10,0	0,00	6.021,12	0,00	0,00	301,06	5.720,06
	5/0290001/01991	Rückenspritze SOLO 416LI	07.06.2017	3,0	8,0	246,00	0,00	0,00	0,00	61,50	184,50
	5/0290001/01994	Motorsense Stihl FS360	15.07.2018	4,5	8,0	554,57	0,00	504,15	0,00	50,42	0,00
	5/0290001/01998	Rasenmäher HONDA HRH536HX	24.05.2018	4,0	8,0	1.085,51	0,00	0,00	0,00	217,10	868,41
	5/0290001/01999	Hochdruckreiniger LEMA	05.01.2016	2,0	8,0	234,37	0,00	0,00	0,00	78,12	156,25
	5/0290001/02001	Rasenmäher VIKING	25.03.2015	1,0	8,0	255,00	0,00	0,00	0,00	127,50	127,50
	5/0290001/02006	Motorsäge Stihl MS 261-C-M	22.08.2018	4,5	8,0	536,25	0,00	0,00	0,00	97,50	438,75
	5/0290001/02049	Schweißgerät EUROMIG PLUS 202	28.09.2018	4,5	8,0	721,88	0,00	0,00	0,00	131,25	590,63
	5/0290001/04568	Akku-Bohrhammer Hilti TE 4-A22	04.09.2012	0,0	8,0	0,00	0,00	0,00	0,00	0,00	0,00
	5/0290001/04742	Stil Heckenschere HS 56 CE	09.09.2019	5,5	8,0	421,69	0,00	0,00	0,00	64,88	356,81
	821000	Fuhrpark				23.447,96	0,00	0,00	0,00	6.008,71	17.439,25
	5/0150002/01977	VW Doka Pritsche	21.12.2017	5,5	10,0	11.765,46	0,00	0,00	0,00	1.810,07	9.955,39
	5/0150002/01978	Kommunaltraktor Deutz Agro KID	10.08.2011	0,0	10,0	2.500,00	0,00	0,00	0,00	2.500,00	0,00
	5/0150002/01979	Rasentraktor Kubota GR2120	19.05.2017	5,0	10,0	8.116,95	0,00	0,00	0,00	1.352,83	6.764,12

MVAG	Ansatz Konto	Bezeichnung	Inbetrieb- nahme	RND	ND	Buchwert 31.12.2020	Zugänge/ + Umbuchungen -	Abgänge/ -	Wertaufholung+/ Wertminderung-	Abschreibung	Buchwert 31.12.2021
	5/0150002/02003	Kippmulde Göweil	31.10.2014	2,5	10,0	578,81	0,00	0,00	0,00	165,37	413,44
	5/0150002/02004	Tandemkipp PKW-Anhänger	29.08.2012	0,5	10,0	141,00	0,00	0,00	0,00	94,00	47,00
	5/0150002/02005	BasicBox - VW DOKA Pritsche	29.06.2015	3,0	10,0	345,74	0,00	0,00	0,00	86,44	259,30
	5/0150002/02127	Agria 6900D	04.12.1984	0,0	10,0	0,00	0,00	0,00	0,00	0,00	0,00
	831000	Freibäder				627,84	0,00	0,00	0,00	230,84	397,00
	5/0190003/00042	Kompressor	17.09.2013	1,5	10,0	152,50	0,00	0,00	0,00	61,00	91,50
	5/0290001/00044	Viking Rasenmäher	17.06.2014	0,0	8,0	108,74	0,00	0,00	0,00	108,74	0,00
	5/0300001/00045	LED Filterphotometer	28.04.2015	5,0	12,0	366,60	0,00	0,00	0,00	61,10	305,50
1026	Amts-, Betriebs- und Geschäftsausstattung					258.902,61	68.161,93	43,83	0,00	51.797,38	275.223,33
	000000	Gewählte Gemeindeorgane				0,00	0,00	0,00	0,00	0,00	0,00
	4/0180003/02010	Microsoft Surface Pro 4	30.01.2016	0,0	4,0	0,00	0,00	0,00	0,00	0,00	0,00
	010000	Zentralamt				12.718,94	8.189,47	43,83	0,00	4.579,50	16.285,08
	2/0180001/02139	Wireless Hotspot	14.09.2015	0,5	7,0	257,14	0,00	0,00	0,00	171,43	85,71
	4/0100004/02140	Tresor Wertheim-Wien	01.01.1900			0,00	0,00	0,00	0,00	0,00	0,00
	4/0100004/04680	Feuerfester Stahlschrank	19.08.2003	6,5	25,0	299,52	0,00	0,00	0,00	39,94	259,58
	4/0110002/02009	Drehstuhl paro_2	16.05.2018	6,0	10,0	350,87	0,00	0,00	0,00	50,12	300,75
	4/0110002/02021	Einbauküche	25.02.2013	1,0	10,0	117,60	0,00	0,00	0,00	58,80	58,80
	4/0110002/02137	Einrichtung Bürgermeisterzimmer	13.07.2016	4,5	10,0	3.852,87	0,00	0,00	0,00	700,52	3.152,35
	4/0110002/02176	Einrichtung	01.01.1900	0,0	10,0	0,00	0,00	0,00	0,00	0,00	0,00
	4/0110002/04633	Einrichtung	28.07.1992	0,0	10,0	0,00	0,00	0,00	0,00	0,00	0,00
	4/0110002/04681	Einrichtung	01.01.1900	0,0	10,0	0,00	0,00	0,00	0,00	0,00	0,00
	4/0110002/04728	Kopie von Einrichtung	01.01.1900	0,0	10,0	0,00	0,00	0,00	0,00	0,00	0,00
	4/0110002/04734	Schiebetürschränke	23.09.2019	7,5	10,0	807,52	0,00	0,00	0,00	95,00	712,52
	4/0110002/04736	Einrichtung	01.01.1900	0,0	10,0	0,00	0,00	0,00	0,00	0,00	0,00
	4/0110002/04737	Einrichtung	01.01.1900	0,0	10,0	0,00	0,00	0,00	0,00	0,00	0,00
	4/0110002/04738	Einrichtung	01.01.1900	0,0	10,0	0,00	0,00	0,00	0,00	0,00	0,00
	4/0110002/04739	Einrichtung	01.01.1900	0,0	10,0	0,00	0,00	0,00	0,00	0,00	0,00
	4/0110002/04740	Einrichtung	01.01.1900	0,0	10,0	0,00	0,00	0,00	0,00	0,00	0,00
	4/0180001/02148	HP Server	21.03.2011	0,0	7,0	0,00	0,00	0,00	0,00	0,00	0,00
	4/0180001/04654	Intel XEON 5506 Server	02.07.2010	0,0	7,0	0,00	0,00	0,00	0,00	0,00	0,00
	4/0180003/02011	PC Maxdata Favorit 3000	10.03.2016	0,0	4,0	0,00	0,00	0,00	0,00	0,00	0,00
	4/0180003/02014	Canon Dokumentenscanner DR-M140	30.04.2015	0,0	4,0	0,00	0,00	0,00	0,00	0,00	0,00
	4/0180003/02015	Notebook Fujitsu Lifebook A555 i5	18.09.2015	0,0	4,0	0,00	0,00	0,00	0,00	0,00	0,00
	4/0180003/02016	HP Prodesk 400 G5	07.01.2019	1,0	4,0	347,40	0,00	0,00	0,00	173,70	173,70
	4/0180003/02017	HP Prodesk 400 G5	07.01.2019	1,0	4,0	347,40	0,00	0,00	0,00	173,70	173,70
	4/0180003/02019	PC Maxdata Favorit 5000	26.02.2014	0,0	4,0	0,00	0,00	0,00	0,00	0,00	0,00
	4/0180003/02020	PC Maxdata Favorit 5000	26.02.2014	0,0	4,0	0,00	0,00	0,00	0,00	0,00	0,00

MVAG	Ansatz Konto	Bezeichnung	Inbetrieb- nahme	RND	ND	Buchwert 31.12.2020	Zugänge/ + Umbuchungen	Abgänge/ -	Wertaufholung/ Wertminderung-	Abschreibung	Buchwert 31.12.2021
	4/0180003/02022	HP Color Laserjet CP3525N	12.02.2010	0,0	4,0	0,00	0,00	0,00	0,00	0,00	0,00
	4/0180003/02023	Notebook Fujitsu Lifebook A532 i5, Drucker Brother	16.08.2013	0,0	4,0	0,00	0,00	0,00	0,00	0,00	0,00
	4/0180003/02024	HP Colorlaserjet PRO M477fdn	23.08.2018	0,5	4,0	131,48	0,00	43,83	0,00	87,65	0,00
	4/0180003/02306	Notenschreibprogramm und Scanner	31.12.2007	0,0	4,0	0,00	0,00	0,00	0,00	0,00	0,00
	4/0180003/04569	PC Fujitsu Esprimo P558 u. Monitor Fujitsu B24	05.08.2019	1,5	4,0	654,75	0,00	0,00	0,00	261,90	392,85
	4/0180003/04570	PC Fujitsu Esprimo P558 u. Monitor Fujitsu B24	05.08.2019	1,5	4,0	654,75	0,00	0,00	0,00	261,90	392,85
	4/0180003/04572	Einrichtung	22.03.2010	0,0	4,0	0,00	0,00	0,00	0,00	0,00	0,00
	4/0180003/04573	Innenjalousien	22.03.2010	0,0	4,0	0,00	0,00	0,00	0,00	0,00	0,00
	4/0180003/04574	Innenjalousien	24.10.2008	0,0	4,0	0,00	0,00	0,00	0,00	0,00	0,00
	4/0180003/04682	Brother ADS-1600W Dokumentenscanner	23.11.2017	0,0	4,0	56,64	0,00	0,00	0,00	56,64	0,00
	4/0180003/04683	HP Laserjet 3055	18.05.2006	0,0	4,0	0,00	0,00	0,00	0,00	0,00	0,00
	4/0180003/04926	PC Fujitsu Esprimo P558 u. Monitor Fujitsu B24	28.05.2020	2,0	4,0	803,61	0,00	0,00	0,00	267,87	535,74
	4/0180003/04927	Notebook Lenovo V17	20.04.2021	4,0	4,0	0,00	792,00	0,00	0,00	792,00	0,00
	4/0180003/04932	Fujitsu Duplex Scanner fi-7160	28.12.2021	3,5	4,0	0,00	1.876,63	0,00	0,00	234,58	1.642,05
	4/0180004/00001	Terminal Zeiterfassung	26.02.2020	6,0	8,0	1.286,79	0,00	0,00	0,00	183,83	1.102,96
	4/0260001/04575	Luftentfeuchter Secco Ultra	23.10.2009	0,0	10,0	0,00	0,00	0,00	0,00	0,00	0,00
	4/0270002/04863	Marktplatzverteiler	24.11.2021	14,5	15,0	0,00	5.520,84	0,00	0,00	184,03	5.336,81
	4/0330001/02013	Samsung Galaxy S6	14.01.2016	0,0	5,0	0,00	0,00	0,00	0,00	0,00	0,00
	4/0330001/02146	Tonanlage	05.12.2014	0,0	5,0	0,00	0,00	0,00	0,00	0,00	0,00
	4/0350003/02047	Schaukasten Trend 140	30.12.2014	2,5	10,0	2.750,60	0,00	0,00	0,00	785,89	1.964,71
	163000	Freiwillige Feuerwehr				6.046,57	7.303,68	0,00	0,00	1.096,45	12.253,80
	4/0110002/02150	Einrichtung Atemschutzwerkstätte	12.08.2008	0,0	10,0	0,00	0,00	0,00	0,00	0,00	0,00
	4/0130001/04640	Wärmebildkamera SET OÖ	07.10.2015	0,0	5,0	0,00	0,00	0,00	0,00	0,00	0,00
	4/0180003/02125	HP Notebook	05.12.2018	0,5	4,0	187,13	0,00	0,00	0,00	124,75	62,38
	4/0270001/04639	Stromerzeuger RS 14	12.04.2012	10,0	20,0	4.056,00	0,00	0,00	0,00	368,73	3.687,27
	4/0290001/02149	Dräger X-AM 5000	05.02.2008	0,0	8,0	0,00	0,00	0,00	0,00	0,00	0,00
	4/0290001/02151	Rohrdichtkissen	31.01.2008	0,0	8,0	0,00	0,00	0,00	0,00	0,00	0,00
	4/0290001/02153	Korbtrage orange	04.07.2018	4,5	8,0	328,13	0,00	0,00	0,00	59,66	268,47
	4/0290001/02154	Flammenflex ultra	09.05.2018	4,0	8,0	956,25	0,00	0,00	0,00	191,25	765,00
	4/0330001/02155	Handfunkgerät Mototrobo DP2400	06.12.2016	0,0	5,0	49,06	0,00	0,00	0,00	49,06	0,00
	4/0330001/04637	Mobilfunkgerät Motorola CM340	01.12.2010	0,0	5,0	0,00	0,00	0,00	0,00	0,00	0,00
	4/0330001/04830	Epson EB-X14 Projektor	23.01.2013	0,0	5,0	0,00	0,00	0,00	0,00	0,00	0,00
	4/0330001/04838	Digitalfunk			5,0	0,00	5.003,68	0,00	0,00	0,00	5.003,68
	4/0340002/04688	Gorenja Kühlschrank	31.12.2013	1,5	10,0	107,50	0,00	0,00	0,00	43,00	64,50
	4/0350003/02259	Container Lagermöglichkeit FF	02.08.2021	9,5	10,0	0,00	2.300,00	0,00	0,00	115,00	2.185,00
	4/0370001/04638	Hydraulik-Aggregat E 50 T	02.09.2010	0,0	10,0	0,00	0,00	0,00	0,00	0,00	0,00
	4/0370001/04687	Mini-Hebekissen	08.10.2013	1,5	10,0	362,50	0,00	0,00	0,00	145,00	217,50

MVAG	Ansatz Konto	Bezeichnung	Inbetrieb- nahme	RND	ND	Buchwert 31.12.2020	Zugänge/ + Umbuchungen -	Abgänge/	Wertaufholung+/ Wertminderung-	Abschreibung	Buchwert 31.12.2021
	211000	Volksschule				4.025,42	12.769,18	0,00	0,00	2.161,78	14.632,82
	4/0180003/04644	Notebook Medion S 6217	30.01.2017	0,0	4,0	0,00	0,00	0,00	0,00	0,00	0,00
	4/0180003/04645	Notebook Medion Akoya E6429	04.10.2017	0,0	4,0	69,20	0,00	0,00	0,00	69,20	0,00
	4/0180003/04649	Intel Core i3-530 SET	03.02.2010	0,0	4,0	0,00	0,00	0,00	0,00	0,00	0,00
	4/0180004/00002	Zeiterfassung Terminal	26.02.2020	6,0	8,0	1.475,27	0,00	0,00	0,00	210,75	1.264,52
	4/0290001/04646	Einscheibemaschine Buls Bull C 143 Duo	04.08.2016	2,5	8,0	806,19	0,00	0,00	0,00	230,34	575,85
	4/0290003/04827	Vogelnestschaukel, Kleinkinder 2er-Reck	16.07.2014	2,5	10,0	969,85	0,00	0,00	0,00	277,10	692,75
	4/0320001/04826	Canon EOS 600D SLR-Digitalkamera	05.02.2014	0,0	6,0	0,00	0,00	0,00	0,00	0,00	0,00
	4/0330001/02165	Heimkinoprojektor Epson EMP-DM1	11.04.2008	0,0	5,0	0,00	0,00	0,00	0,00	0,00	0,00
	4/0330001/04647	Beamer BenQ MX631ST	01.03.2016	0,0	5,0	0,00	0,00	0,00	0,00	0,00	0,00
	4/0330001/04648	LG LED-Fernsehgerät	13.01.2012	0,0	5,0	0,00	0,00	0,00	0,00	0,00	0,00
	4/0330001/04841	Epson EB-FH 52 inkl. Technik	23.12.2021	4,5	5,0	0,00	12.769,18	0,00	0,00	1.276,92	11.492,26
	4/0340002/04643	Waschmaschine AEG L 6479 AFL	05.09.2017	5,5	10,0	324,35	0,00	0,00	0,00	49,90	274,45
	4/0340002/04689	Tango 60 Systemwagen komplett mit Eimern	03.06.2019	7,0	10,0	380,56	0,00	0,00	0,00	47,57	332,99
	211800	Nachmittagsbetreuung Volksschule				28.044,51	0,00	0,00	0,00	6.465,34	21.579,17
	4/0100005/04656	Flexeo Halbtürenschränk	18.03.2016	4,0	10,0	382,26	0,00	0,00	0,00	76,45	305,81
	4/0110002/04661	Küchenblock	21.01.2015	3,0	10,0	1.280,00	0,00	0,00	0,00	320,00	960,00
	4/0110002/04664	Einrichtung	18.03.2015	3,0	10,0	2.422,43	0,00	0,00	0,00	605,61	1.816,82
	4/0110002/04666	Möbel-Set	24.02.2016	4,0	10,0	523,85	0,00	0,00	0,00	104,77	419,08
	4/0180003/04679	HP Notebook	05.06.2019	1,0	4,0	2.430,00	0,00	0,00	0,00	1.215,00	1.215,00
	4/0290003/04657	Tischtennistisch Top Outdoor grün	08.03.2016	4,0	10,0	279,00	0,00	0,00	0,00	55,80	223,20
	4/0290003/04658	Qvolution Kugelbahn Set	07.06.2016	4,0	10,0	693,75	0,00	0,00	0,00	138,75	555,00
	4/0290003/04659	Roller Pro	07.06.2016	4,0	10,0	435,75	0,00	0,00	0,00	87,15	348,60
	4/0290003/04660	Kletterturm mit Spielhaus	22.07.2016	4,5	10,0	9.649,37	0,00	0,00	0,00	1.754,43	7.894,94
	4/0290003/04662	Rutsche	03.09.2014	2,5	10,0	850,50	0,00	0,00	0,00	243,00	607,50
	4/0290003/04663	Spielkombination	30.03.2015	3,0	10,0	5.385,12	0,00	0,00	0,00	1.346,28	4.038,84
	4/0290003/04665	Betzold Schulkicker Pro	24.02.2016	4,0	10,0	346,50	0,00	0,00	0,00	69,30	277,20
	4/0290003/04691	Doppelschaukel, Balkenwippe	14.11.2018	6,5	10,0	2.533,50	0,00	0,00	0,00	337,80	2.195,70
	4/0290003/04692	Mega-Fahrzeug	04.10.2018	6,5	10,0	832,48	0,00	0,00	0,00	111,00	721,48
	212000	Mittelschule				39.341,23	0,00	0,00	0,00	5.437,83	33.903,40
	3/0040013/00019	Außenanlage	01.09.2006	17,5	33,0	16.128,99	0,00	0,00	0,00	871,84	15.257,15
	4/0040010/02160	Rückzug-Pavillon	28.10.2016	4,5	10,0	3.377,05	0,00	0,00	0,00	614,01	2.763,04
	4/0110002/02288	Einrichtung	31.12.2001	0,0	10,0	0,00	0,00	0,00	0,00	0,00	0,00
	4/0110002/02289	Einrichtung	22.11.2005	0,0	10,0	0,00	0,00	0,00	0,00	0,00	0,00
	4/0110002/02290	Einrichtung	01.01.1982	0,0	10,0	0,00	0,00	0,00	0,00	0,00	0,00
	4/0110002/02296	Einrichtung	05.09.2012	0,5	10,0	583,02	0,00	0,00	0,00	388,68	194,34
	4/0110002/02297	Einrichtung	01.09.2006	0,0	10,0	0,00	0,00	0,00	0,00	0,00	0,00
	4/0110002/02300	Einrichtung	01.09.2006	0,0	10,0	0,00	0,00	0,00	0,00	0,00	0,00

MVAG	Ansatz Konto	Bezeichnung	Inbetrieb- nahme	RND	ND	Buchwert 31.12.2020	Zugänge/ + Umbuchungen -	Abgänge/	Wertaufholung+/ Wertminderung-	Abschreibung	Buchwert 31.12.2021
	4/0110002/02301	Einrichtung	26.06.1982	0,0	10,0	0,00	0,00	0,00	0,00	0,00	0,00
	4/0110002/04929	Flügeltafeln	05.08.2019	7,5	10,0	3.933,12	0,00	0,00	0,00	462,72	3.470,40
	4/0110002/04931	Einflächentafel	11.02.2020	8,0	10,0	856,44	0,00	0,00	0,00	95,16	761,28
	4/0110002/04932	Pylonentafel	09.01.2020	8,0	10,0	810,00	0,00	0,00	0,00	90,00	720,00
	4/0110002/04933	Seitenwandtafel mit Zubehör	09.01.2020	8,0	10,0	763,56	0,00	0,00	0,00	84,84	678,72
	4/0180001/04677	HP ProLiant DL380 (Server)	15.06.2016	1,0	7,0	1.240,25	0,00	0,00	0,00	620,13	620,12
	4/0180003/02156	Memory PC Intel Core i7-7700K	13.11.2017	0,0	4,0	101,13	0,00	0,00	0,00	101,13	0,00
	4/0180003/02157	Notebook Asus	13.07.2016	0,0	4,0	0,00	0,00	0,00	0,00	0,00	0,00
	4/0180003/02158	Notebook Medion S6217	03.02.2017	0,0	4,0	0,00	0,00	0,00	0,00	0,00	0,00
	4/0180003/04668	PC EDV-Räume	13.01.2012	0,0	4,0	0,00	0,00	0,00	0,00	0,00	0,00
	4/0180003/04689	Qualitätsverbessernde Schulausstattung	10.08.2016	0,0	4,0	0,00	0,00	0,00	0,00	0,00	0,00
	4/0180004/00003	Zeiterfassung Terminal	26.02.2020	6,0	8,0	1.475,27	0,00	0,00	0,00	210,75	1.264,52
	4/0290001/02169	Schlagschere Ivo Haas	31.12.2008	0,0	8,0	0,00	0,00	0,00	0,00	0,00	0,00
	4/0290001/02180	Dampfreiniger Vapor Star Modell 3000 D	11.06.2019	5,0	8,0	1.587,60	0,00	0,00	0,00	264,60	1.323,00
	4/0290001/04667	Ideal Hebelschneider	24.01.2008	0,0	8,0	0,00	0,00	0,00	0,00	0,00	0,00
	4/0290001/04832	Bürstsauger SEBO	29.05.2006	0,0	8,0	0,00	0,00	0,00	0,00	0,00	0,00
	4/0290001/04834	Bodenreinigungsmaschine Fischbauer	21.07.2006	0,0	8,0	0,00	0,00	0,00	0,00	0,00	0,00
	4/0290001/04837	Einscheibenmaschine u. Wassersauger	30.04.2002	0,0	8,0	0,00	0,00	0,00	0,00	0,00	0,00
	4/0290003/04838	Tischtennistisch TSP Europa SK grün	02.01.2002	0,0	10,0	0,00	0,00	0,00	0,00	0,00	0,00
	4/0290003/04839	Vario Kastenset	19.12.2003	0,0	10,0	0,00	0,00	0,00	0,00	0,00	0,00
	4/0290007/02159	Keyboard Yamaha P255	25.11.2016	14,5	20,0	1.136,93	0,00	0,00	0,00	73,35	1.063,58
	4/0290007/04835	Instrumente	22.09.2005	3,5	20,0	174,24	0,00	0,00	0,00	38,72	135,52
	4/0320001/02120	Spiegelreflexkamera Canon EOS 750D	23.02.2018	2,0	6,0	298,50	0,00	0,00	0,00	99,50	199,00
	4/0330001/02121	Installationsprojektor WUXGA	01.03.2018	1,0	5,0	857,28	0,00	0,00	0,00	428,64	428,64
	4/0330001/02166	Heimkinoprojektor Epson EMP-DM1	11.04.2008	0,0	5,0	0,00	0,00	0,00	0,00	0,00	0,00
	4/0330001/02168	Projektor Data World	31.12.2009	0,0	5,0	0,00	0,00	0,00	0,00	0,00	0,00
	4/0330001/04650	Epson EB-X18 LCD-Projector	19.04.2015	0,0	5,0	0,00	0,00	0,00	0,00	0,00	0,00
	4/0330001/04651	Epson EB-X18- LCD-Beamer	15.04.2015	0,0	5,0	0,00	0,00	0,00	0,00	0,00	0,00
	4/0330001/04652	Epson EB-X31 XGA	28.06.2016	0,0	5,0	0,00	0,00	0,00	0,00	0,00	0,00
	4/0330001/04653	Benq Beamer MP670 XGA DLP	15.11.2010	0,0	5,0	0,00	0,00	0,00	0,00	0,00	0,00
	4/0330001/04831	RoadRunner Lautsprecher	17.01.2013	0,0	5,0	0,00	0,00	0,00	0,00	0,00	0,00
	4/0330001/04836	TV-Gerät Ceem Vero 1028	04.10.2005	0,0	5,0	0,00	0,00	0,00	0,00	0,00	0,00
	4/0330001/04837	Epson EB-685W Ultrakurzdistanzprojektor	09.01.2020	3,0	5,0	1.276,80	0,00	0,00	0,00	319,20	957,60
	4/0340002/02161	Waschmaschine AEG 1400UPM	10.03.2019	7,0	10,0	391,22	0,00	0,00	0,00	48,90	342,32
	4/0340002/02162	Geschirrspüler AEG (Lehrküche)	26.11.2017	5,5	10,0	517,50	0,00	0,00	0,00	79,62	437,88
	4/0340002/02291	AEG Einbau-Herd Competence und AEG Kochfeld	22.05.2015	3,0	10,0	272,63	0,00	0,00	0,00	68,16	204,47
	4/0340002/02292	AEG E-Herd, Kochfelder	20.05.1999	0,0	10,0	0,00	0,00	0,00	0,00	0,00	0,00
	4/0340002/04642	AEG Einbau-Herd Competence	06.05.2008	0,0	10,0	0,00	0,00	0,00	0,00	0,00	0,00
	4/0340002/04690	Waschmaschine AEG 1400UPM 9 kg	17.09.2020	8,5	10,0	815,28	0,00	0,00	0,00	85,82	729,46

MVAG	Ansatz Konto	Bezeichnung	Inbetrieb- nahme	RND	ND	Buchwert 31.12.2020	Zugänge/ + Umbuchungen -	Abgänge/	Wertaufholung+/ Wertminderung-	Abschreibung	Buchwert 31.12.2021
	5/0110002/02122	Geräteschrank biohort	18.05.2018	6,0	10,0	423,50	0,00	0,00	0,00	60,50	363,00
	5/0110002/02123	Projektionsleinwand in Metallkassette	15.03.2018	6,0	10,0	1.988,28	0,00	0,00	0,00	284,04	1.704,24
	5/0110002/02124	Seitenwandtafel	15.03.2018	6,0	10,0	332,64	0,00	0,00	0,00	47,52	285,12
	212003	Digitalisierung Schulgebäude				0,00	21.868,00	0,00	0,00	0,00	21.868,00
	4/0180001/04678	eduWLAN Accesspoints			7,0	0,00	21.868,00	0,00	0,00	0,00	21.868,00
	212800	Nachmittagsbetreuung Mittelschule				38.943,35	0,00	0,00	0,00	7.221,48	31.721,87
	4/0110002/04670	Einrichtung	13.09.2016	4,5	10,0	5.690,52	0,00	0,00	0,00	1.034,64	4.655,88
	4/0110002/04824	Einrichtung	17.03.2014	2,0	10,0	2.016,04	0,00	0,00	0,00	672,01	1.344,03
	4/0110002/04825	Küchenblock, Regale	07.07.2014	2,5	10,0	1.109,15	0,00	0,00	0,00	316,90	792,25
	4/0180003/04671	Apple iPad Air 32 GB	08.01.2016	0,0	4,0	0,00	0,00	0,00	0,00	0,00	0,00
	4/0180003/04672	PC I154460S intel i5 4460 SET	07.06.2016	0,0	4,0	0,00	0,00	0,00	0,00	0,00	0,00
	4/0180003/04673	Ladestation Paraproject Case i16	06.04.2016	0,0	4,0	0,00	0,00	0,00	0,00	0,00	0,00
	4/0180003/04748	PC intel i5 4460 u. Bildschirme	28.11.2017	0,0	4,0	452,39	0,00	0,00	0,00	452,39	0,00
	4/0180003/04828	HP ProBook 455 G1 Notebook	05.09.2014	0,0	4,0	0,00	0,00	0,00	0,00	0,00	0,00
	4/0290003/04674	Lego Mindstorms EV3	18.11.2015	3,5	10,0	1.270,08	0,00	0,00	0,00	282,24	987,84
	4/0290003/04675	Multi 9 in Turnier Pro	16.12.2015	3,5	10,0	372,60	0,00	0,00	0,00	82,80	289,80
	4/0290003/04676	Spielgeräte außen	12.09.2016	4,5	10,0	16.320,77	0,00	0,00	0,00	2.967,41	13.353,36
	4/0290003/04693	Lego Mindstorms	17.06.2019	7,0	10,0	997,17	0,00	0,00	0,00	124,65	872,52
	4/0290003/04695	Tischtennistische	26.06.2019	7,0	10,0	3.876,35	0,00	0,00	0,00	484,54	3.391,81
	4/0290003/04744	Lernspiel ProBot	17.11.2017	5,5	10,0	1.558,33	0,00	0,00	0,00	239,74	1.318,59
	4/0290003/04747	Probot Lernspiel	17.11.2017	5,5	10,0	1.558,33	0,00	0,00	0,00	239,74	1.318,59
	4/0290003/04829	Lego Mindsotrms Education	22.09.2014	2,5	10,0	475,02	0,00	0,00	0,00	135,72	339,30
	4/0290007/04694	Yamaha MODX8	18.06.2019	17,0	20,0	1.596,60	0,00	0,00	0,00	88,70	1.507,90
	4/0290007/04745	E-Gitarre u. Schlagzeug	14.12.2017	15,5	20,0	1.650,00	0,00	0,00	0,00	100,00	1.550,00
	232000	Schülerausspeisung				110,96	0,00	0,00	0,00	110,96	0,00
	4/0110002/02293	Einrichtung	29.12.2005	0,0	10,0	0,00	0,00	0,00	0,00	0,00	0,00
	4/0110002/02294	Einrichtung	31.12.2005	0,0	10,0	0,00	0,00	0,00	0,00	0,00	0,00
	4/0340001/02163	Menüplatten	23.06.2017	0,0	5,0	110,96	0,00	0,00	0,00	110,96	0,00
	4/0340002/02170	Einbauherd	31.12.2008	0,0	10,0	0,00	0,00	0,00	0,00	0,00	0,00
	240000	Kindergärten				17.281,19	0,00	0,00	0,00	2.330,43	14.950,76
	4/0100005/00028	Drehstühle	08.07.2015	0,0	5,0	0,00	0,00	0,00	0,00	0,00	0,00
	4/0110002/02143	Versperrbarer Aktenschrank	19.12.2018	6,5	10,0	327,00	0,00	0,00	0,00	43,60	283,40
	4/0110002/00026	Markise	03.07.2013	1,5	10,0	621,00	0,00	0,00	0,00	248,40	372,60
	4/0110002/00027	Lagerschrank	23.04.2014	2,0	10,0	1.285,20	0,00	0,00	0,00	428,40	856,80
	4/0110002/04935	Einrichtung 4. Kindergartengruppe	07.09.2020	8,5	10,0	8.717,86	0,00	0,00	0,00	917,67	7.800,19
	4/0290003/02142	Dreirad	25.04.2017	5,0	10,0	275,40	0,00	0,00	0,00	45,90	229,50
	4/0290003/04926	Spiel- und Sportgeräte 4. Kindergartengruppe	07.09.2020	8,5	10,0	5.592,89	0,00	0,00	0,00	588,73	5.004,16

MVAG	Ansatz Konto	Bezeichnung	Inbetrieb- nahme	RND	ND	Buchwert 31.12.2020	Zugänge/ + Umbuchungen -	Abgänge/ -	Wertaufholung+/ Wertminderung-	Abschreibung	Buchwert 31.12.2021
	4/0340002/02144	Waschmaschine	15.05.2019	7,0	10,0	461,84	0,00	0,00	0,00	57,73	404,11
	240800	Krabbelstube				30.518,58	960,30	0,00	0,00	4.946,74	26.532,14
	4/0110002/02138	Speisetransportbehälter	27.04.2010	0,0	10,0	0,00	0,00	0,00	0,00	0,00	0,00
	4/0110002/00030	Einrichtung 2014	31.12.2014	2,5	10,0	2.651,58	0,00	0,00	0,00	757,59	1.893,99
	4/0110002/00031	Küchenblock	29.03.2016	4,0	10,0	668,00	0,00	0,00	0,00	133,60	534,40
	4/0110002/04936	Einrichtung Verlegung Krabbelstube	08.09.2020	8,5	10,0	20.816,07	960,30	0,00	0,00	2.292,25	19.484,12
	4/0130002/00034	Metallwagentreppe	20.10.2014	2,5	10,0	3.472,67	0,00	0,00	0,00	992,19	2.480,48
	4/0290003/00029	Spielsachen	31.12.2014	2,5	10,0	1.219,24	0,00	0,00	0,00	348,35	870,89
	4/0290003/00033	Gartenspielgeräte	31.03.2015	3,0	10,0	1.691,02	0,00	0,00	0,00	422,76	1.268,26
	4/0290003/04925	Spiel- und Sportgeräte Krabbelstube	07.09.2020	10,0	10,0	0,00	0,00	0,00	0,00	0,00	0,00
	273000	Volksbüchereien				0,00	2.682,00	0,00	0,00	134,10	2.547,90
	4/0100005/02174	Büchereiständer	28.10.2003	0,0	10,0	0,00	0,00	0,00	0,00	0,00	0,00
	4/0100005/04657	Bücherregal	19.08.2021	9,5	10,0	0,00	2.682,00	0,00	0,00	134,10	2.547,90
	4/0110002/02175	Einrichtung	01.01.1900	0,0	10,0	0,00	0,00	0,00	0,00	0,00	0,00
	320000	Ausbildung in Musik u. darst. Kunst				11.210,40	0,00	0,00	0,00	2.120,43	9.089,97
	4/0110002/02201	Einrichtung	31.12.2001	0,0	10,0	0,00	0,00	0,00	0,00	0,00	0,00
	4/0110002/02202	Einrichtung	31.12.2001	0,0	10,0	0,00	0,00	0,00	0,00	0,00	0,00
	4/0110002/02203	Einrichtung	31.12.2001	0,0	10,0	0,00	0,00	0,00	0,00	0,00	0,00
	4/0110002/02204	Einrichtung	31.12.2001	0,0	10,0	0,00	0,00	0,00	0,00	0,00	0,00
	4/0110002/02205	Einrichtung	31.12.2001	0,0	10,0	0,00	0,00	0,00	0,00	0,00	0,00
	4/0110002/02206	Einrichtung	31.12.2001	0,0	10,0	0,00	0,00	0,00	0,00	0,00	0,00
	4/0110002/02207	Einrichtung	31.12.2001	0,0	10,0	0,00	0,00	0,00	0,00	0,00	0,00
	4/0110002/02208	Einrichtung	31.12.2001	0,0	10,0	0,00	0,00	0,00	0,00	0,00	0,00
	4/0110002/02209	Einrichtung	31.12.2001	0,0	10,0	0,00	0,00	0,00	0,00	0,00	0,00
	4/0110002/02210	Einrichtung	31.12.2001	0,0	10,0	0,00	0,00	0,00	0,00	0,00	0,00
	4/0110002/02211	Einrichtung	31.12.2001	0,0	10,0	0,00	0,00	0,00	0,00	0,00	0,00
	4/0110002/02212	Einrichtung	31.12.2001	0,0	10,0	0,00	0,00	0,00	0,00	0,00	0,00
	4/0110002/02213	Einrichtung	31.12.2001	0,0	10,0	0,00	0,00	0,00	0,00	0,00	0,00
	4/0110002/02214	Einrichtung	31.12.2001	0,0	10,0	0,00	0,00	0,00	0,00	0,00	0,00
	4/0110002/02215	Einrichtung	31.12.2001	0,0	10,0	0,00	0,00	0,00	0,00	0,00	0,00
	4/0180003/02217	PC Medion	12.11.2009	0,0	4,0	0,00	0,00	0,00	0,00	0,00	0,00
	4/0180003/02270	Gestetner Digitalkopierer	21.04.2002	0,0	4,0	0,00	0,00	0,00	0,00	0,00	0,00
	4/0290002/02267	Fahnenmast	23.05.2002	0,0	9,0	0,00	0,00	0,00	0,00	0,00	0,00
	4/0290007/02033	Holton Waldhorn	27.11.2017	15,5	20,0	1.097,25	0,00	0,00	0,00	66,50	1.030,75
	4/0290007/02034	Yamaha Piccolo	28.02.2014	12,0	20,0	903,50	0,00	0,00	0,00	69,50	834,00
	4/0290007/02035	Physis Piano	03.06.2013	11,0	20,0	2.460,00	0,00	0,00	0,00	205,00	2.255,00
	4/0290007/02036	Yamaha Altflöte	22.11.2010	8,5	20,0	2.517,50	0,00	0,00	0,00	265,00	2.252,50

MVAG	Ansatz Konto	Bezeichnung	Inbetrieb- nahme	RND	ND	Buchwert 31.12.2020	Zugänge/ + Umbuchungen -	Abgänge/ -	Wertaufholung+/ Wertminderung-	Abschreibung	Buchwert 31.12.2021
	4/0290007/02037	Schreiber Klarinette	17.10.2008	6,5	20,0	294,75	0,00	0,00	0,00	39,30	255,45
	4/0290007/02038	Adams Marimba Concert	14.10.2006	4,5	20,0	712,25	0,00	0,00	0,00	129,50	582,75
	4/0290007/02039	Yamaha Bassquerflöte	23.08.2006	4,5	20,0	1.292,50	0,00	0,00	0,00	235,00	1.057,50
	4/0290007/02041	Moeck Knickbass	12.09.2003	1,5	20,0	87,50	0,00	0,00	0,00	35,00	52,50
	4/0290007/02042	Yamaha Piano P-120	28.08.2002	0,5	20,0	86,63	0,00	0,00	0,00	57,75	28,88
	4/0290007/02216	Moeck Tenorblockflöte	12.09.2003	1,5	20,0	125,00	0,00	0,00	0,00	50,00	75,00
	4/0290007/02218	Paetzold Großbassblockflöte	29.05.2006	4,0	20,0	451,42	0,00	0,00	0,00	90,28	361,14
	4/0290007/02219	Studio 49, Glockenspiel	18.12.2001	0,0	20,0	26,64	0,00	0,00	0,00	26,64	0,00
	4/0290007/02268	Yamaha Keyboard PSR-350	31.12.2001	0,0	20,0	11,24	0,00	0,00	0,00	11,24	0,00
	4/0290007/02269	Kawai Flügel RX5	26.11.2001	0,0	20,0	455,03	0,00	0,00	0,00	455,03	0,00
	4/0290007/02273	Tama Rockstar	22.11.2001	0,0	20,0	20,71	0,00	0,00	0,00	20,71	0,00
	4/0290007/02274	Adams Konzerttrommel	22.11.2001	0,0	20,0	30,52	0,00	0,00	0,00	30,52	0,00
	4/0290007/02276	Studio 49 Bass Xylophon	22.11.2001	0,0	20,0	19,07	0,00	0,00	0,00	19,07	0,00
	4/0290007/02277	Studio 49 Sopran Xylophon	22.11.2001	0,0	20,0	12,03	0,00	0,00	0,00	12,03	0,00
	4/0290007/02278	Yamaha Alto YRA-312 B III	01.01.2001	0,0	20,0	0,00	0,00	0,00	0,00	0,00	0,00
	4/0290007/02279	Yamaha Soprano YRS-312 B III	01.01.2001	0,0	20,0	0,00	0,00	0,00	0,00	0,00	0,00
	4/0290007/02281	Kawai Piano	26.11.2001	0,0	20,0	70,32	0,00	0,00	0,00	70,32	0,00
	4/0290007/02282	Adams Pauke	22.11.2001	0,0	20,0	53,11	0,00	0,00	0,00	53,11	0,00
	4/0290007/02283	Adams Pauke	22.11.2001	0,0	20,0	47,53	0,00	0,00	0,00	47,53	0,00
	4/0290007/02284	Djembe Classic	22.11.2001	0,0	20,0	12,01	0,00	0,00	0,00	12,01	0,00
	4/0290007/02285	Marching Buss Drum, Yamaha Snare	22.11.2001	0,0	20,0	32,39	0,00	0,00	0,00	32,39	0,00
	4/0290007/02307	Moeck Großbass C	12.10.2005	3,5	20,0	391,50	0,00	0,00	0,00	87,00	304,50
	4/0330001/02272	PA-Anlage	10.04.2002	0,0	5,0	0,00	0,00	0,00	0,00	0,00	0,00
	363000	Altstadterhaltung und Ortsbildpflege				1.161,00	0,00	0,00	0,00	77,40	1.083,60
	4/0070002/02304	Ranklaube	06.06.2016	14,0	20,0	1.161,00	0,00	0,00	0,00	77,40	1.083,60
	381000	Maßnahmen der Kulturpflege				2.842,64	0,00	0,00	0,00	744,74	2.097,90
	4/0340002/02173	Durchschub-Geschirrspüler	22.10.2012	0,5	10,0	620,05	0,00	0,00	0,00	413,37	206,68
	4/0350004/02171	Scheinwerfer Linea A1000	22.11.2017	5,5	10,0	1.260,79	0,00	0,00	0,00	193,97	1.066,82
	4/0350004/02172	Abdeckung Scheinwerfer	09.05.2018	6,0	10,0	961,80	0,00	0,00	0,00	137,40	824,40
	617000	Bauhöfe				4.085,97	1.887,60	0,00	0,00	627,98	5.345,59
	4/0180004/00004	Zeiterfassung Terminal	26.02.2020	6,0	8,0	2.458,90	0,00	0,00	0,00	351,27	2.107,63
	4/0350003/02258	Container Lagermöglichkeit	22.03.2021	9,0	10,0	0,00	1.887,60	0,00	0,00	188,76	1.698,84
	5/0110002/04567	Küchenzeile	18.04.2002	0,0	10,0	0,00	0,00	0,00	0,00	0,00	0,00
	5/0270001/04631	Stromerzeuger SEB 7000W	19.08.2019	17,5	20,0	1.627,07	0,00	0,00	0,00	87,95	1.539,12
	815000	Park- und Gartenanlagen, Kinderspielpl.				0,00	5.050,08	0,00	0,00	252,50	4.797,58
	4/0290003/02305	Kinderspielplatz Schwabenbach	17.03.2014	0,0	10,0	0,00	0,00	0,00	0,00	0,00	0,00
	4/0290003/00318	Kinderspielplatz Achleiten	31.10.2010	0,0	10,0	0,00	0,00	0,00	0,00	0,00	0,00

MVAG	Ansatz Konto	Bezeichnung	Inbetrieb- nahme	RND	ND	Buchwert 31.12.2020	Zugänge/ + Umbuchungen -	Abgänge/	Wertaufholung+/ Wertminderung-	Abschreibung	Buchwert 31.12.2021
	4/0290003/04678	Rollerskaterplatz	18.06.2007	0,0	10,0	0,00	0,00	0,00	0,00	0,00	0,00
	4/0290003/04927	Spiel- und Sportgeräte (Pomedt)	05.07.2021	9,5	10,0	0,00	5.050,08	0,00	0,00	252,50	4.797,58
	817000	Friedhöfe und Einsegnungshallen				2.330,84	0,00	0,00	0,00	245,35	2.085,49
	4/0110002/02256	Einrichtung	01.01.1900	0,0	10,0	0,00	0,00	0,00	0,00	0,00	0,00
	4/0110002/02262	Einrichtung	01.01.1900	0,0	10,0	0,00	0,00	0,00	0,00	0,00	0,00
	4/0110002/02263	Einrichtung	01.01.1900	0,0	10,0	0,00	0,00	0,00	0,00	0,00	0,00
	4/0110002/04934	Rolläden RVTI mit Funkmotor	13.07.2020	8,5	10,0	2.330,84	0,00	0,00	0,00	245,35	2.085,49
	4/0260001/02264	Klimaanlage	31.08.2008	0,0	10,0	0,00	0,00	0,00	0,00	0,00	0,00
	4/0290001/02259	Grabschalung	28.07.1986	0,0	8,0	0,00	0,00	0,00	0,00	0,00	0,00
	4/0290001/02260	Zwingenkopfteil mit 2 Rahmenseitenteilen	29.06.2000	0,0	8,0	0,00	0,00	0,00	0,00	0,00	0,00
	4/0290001/02261	3-Punkt-Schachtgehänge	08.08.2003	0,0	8,0	0,00	0,00	0,00	0,00	0,00	0,00
	4/0350003/02257	Erdcontainer mit Wagen und Plane	18.09.1992	0,0	10,0	0,00	0,00	0,00	0,00	0,00	0,00
	831000	Freibäder				60.241,01	7.451,62	0,00	0,00	13.244,37	54.448,26
	3/0290005/00038	Wasserrutsche	21.06.2010	3,0	15,0	28.120,82	0,00	0,00	0,00	7.030,21	21.090,61
	4/0140003/00037	Solaranlage	30.06.2008	6,5	20,0	20.706,00	0,00	0,00	0,00	2.760,80	17.945,20
	4/0180004/00005	Zeiterfassung Terminal	26.02.2020	8,0	8,0	0,00	0,00	0,00	0,00	0,00	0,00
	5/0040010/04704	Garnitur Alpenland Kantholz	13.04.2010	0,0	10,0	0,00	0,00	0,00	0,00	0,00	0,00
	5/0180004/00043	Sharp Registrierkassa	04.06.2014	0,0	8,0	67,76	0,00	0,00	0,00	67,76	0,00
	5/0290001/04707	Poolsauger Compact 400C	25.06.2018	4,0	8,0	947,82	0,00	0,00	0,00	189,56	758,26
	5/0290001/04708	Reinigungsgeräte Clubliner	18.07.2017	3,5	8,0	4.742,89	0,00	0,00	0,00	1.053,98	3.688,91
	5/0290003/02310	Doppelschaukel Holz	19.07.2019	7,5	10,0	1.235,10	0,00	0,00	0,00	145,31	1.089,79
	5/0290003/02311	Wasserspiele			10,0	0,00	700,70	0,00	0,00	700,70	0,00
	5/0320001/00046	Videoüberwachung	13.06.2016	0,0	6,0	241,98	0,00	0,00	0,00	241,98	0,00
	5/0330001/02181	Wlan-Kameras	13.06.2019	2,0	5,0	364,18	0,00	0,00	0,00	121,39	242,79
	5/0330001/04705	Videoüberwachungsanlage	06.06.2016	0,0	5,0	0,00	0,00	0,00	0,00	0,00	0,00
	5/0340002/04706	Gläserpülmaschine	16.04.2015	3,0	10,0	339,60	0,00	0,00	0,00	84,90	254,70
	5/0340002/04725	Küchengeräte Freibadbuffet	15.06.2016	4,0	10,0	3.093,21	0,00	0,00	0,00	618,64	2.474,57
	5/0340002/04840	Elektro Kontaktgrill	06.09.2019	7,5	10,0	381,65	0,00	0,00	0,00	44,90	336,75
	5/0410001/00001	Sonnensegel Soliday			5,0	0,00	6.750,92	0,00	0,00	184,24	6.566,68
1027	Kulturgüter					6.995,51	0,00	0,00	0,00	0,00	6.995,51
	010000	Zentralamt				1.350,00	0,00	0,00	0,00	0,00	1.350,00
	4/0400003/00050	Kunstabild in Öl	23.01.2004			1.350,00	0,00	0,00	0,00	0,00	1.350,00
	320000	Ausbildung in Musik u. darst. Kunst				2.556,00	0,00	0,00	0,00	0,00	2.556,00
	4/0400003/00006	Arnoldi Skulptur	18.12.2001			2.556,00	0,00	0,00	0,00	0,00	2.556,00

MVAG	Ansatz Konto	Bezeichnung	Inbetrieb- nahme	RND	ND	Buchwert 31.12.2020	Zugänge/ + Umbuchungen	Abgänge/ -	Wertaufholung/ Wertminderung-	Abschreibung	Buchwert 31.12.2021
	362000	Denkmalpflege				3.089,51	0,00	0,00	0,00	0,00	3.089,51
	2/0060004/02129	Kubus	01.01.1900			3.089,51	0,00	0,00	0,00	0,00	3.089,51
1028	Geleistete Anzahlungen für Anlagen und Anlagen in Bau					446.096,79	738.039,38	13.440,05	0,00	0,00	1.170.696,12
	612000	Gemeindestraßen				147.393,40	6.107,28	0,00	0,00	0,00	153.500,68
	2/0080001/04853	AiB Straßenbau Siedlungsgebiete				68.182,65	0,00	0,00	0,00	0,00	68.182,65
	2/0080001/04855	Begleitweg Dorf an der Pram				35.110,74	0,00	0,00	0,00	0,00	35.110,74
	2/0080001/04856	AiB Erschließung 2019				44.100,01	6.107,28	0,00	0,00	0,00	50.207,29
	612002	Straßensanierung 2021 - KIP Projekt				0,00	407.942,54	1.634,11	0,00	0,00	406.308,43
	2/0080001/04871	AiB Straßensanierung 2021 (Pomedt Durchfahrt Mitte + Pz				0,00	3.268,22	1.634,11	0,00	0,00	1.634,11
	2/0080001/04873	AiB Straßensanierung 2021 (Gehweg Oberauer - Oberauer				0,00	21.304,57	0,00	0,00	0,00	21.304,57
	2/0080001/04874	AiB Straßensanierung 2021 (Pomedt Skala-Humer)				0,00	1.123,82	0,00	0,00	0,00	1.123,82
	2/0080001/04875	AiB Straßensanierung 2021 (Schwabben - Bahnhofstraße Fe				0,00	12.807,00	0,00	0,00	0,00	12.807,00
	2/0080001/04876	AiB Straßensanierung 2021 (Achleiten Kreuzung Weirethm				0,00	32.678,59	0,00	0,00	0,00	32.678,59
	2/0080001/04877	AiB Straßensanierung 2021 (Leitstraße-Demmelbauer)				0,00	19.356,59	0,00	0,00	0,00	19.356,59
	2/0080001/04878	AiB Straßensanierung 2021 (Alte Bahnhofstraße - Kreuzun				0,00	6.951,08	0,00	0,00	0,00	6.951,08
	2/0080001/04879	AiB Straßensanierung 2021 (Kreuzung Willinger - NMS)				0,00	19.044,25	0,00	0,00	0,00	19.044,25
	2/0080001/04880	AiB Straßensanierung 2021 (Auffahrt Parkfläche NMS)				0,00	21.925,81	0,00	0,00	0,00	21.925,81
	2/0080001/04881	AiB Straßensanierung 2021 (Achleiten Kreuzung Willinger I				0,00	6.304,38	0,00	0,00	0,00	6.304,38
	2/0080001/04882	AiB Straßensanierung 2021 (Gehsteig/Parkplatz Willinger t				0,00	57.448,26	0,00	0,00	0,00	57.448,26
	2/0080001/04883	AiB Straßensanierung 2021 (Hosner-Unterführung Berg)				0,00	18.591,19	0,00	0,00	0,00	18.591,19
	2/0080001/04884	AiB Straßensanierung 2021 (Pomedt Zufahrt Humer)				0,00	38.671,62	0,00	0,00	0,00	38.671,62
	2/0080001/04885	AiB Straßensanierung 2021 (Birkenallee - oberer Teil Feldv				0,00	24.186,75	0,00	0,00	0,00	24.186,75
	2/0080001/04886	AiB Straßensanierung 2021 (Birkenallee - Schönbauer bis I				0,00	22.168,01	0,00	0,00	0,00	22.168,01
	2/0080001/04887	AiB Straßensanierung 2021 (Habach KAT Schaden)				0,00	90.928,53	0,00	0,00	0,00	90.928,53
	2/0080001/04888	AiB Straßensanierung 2021 (Birkenallee-Berghammer)				0,00	11.183,87	0,00	0,00	0,00	11.183,87
	612020	Errichtung Brücke über Dammbach				9.861,94	1.944,00	11.805,94	0,00	0,00	0,00
	2/0080001/04862	AiB Brücke über Dammbach (Wirtschaftsweg Bayrisch-Hat				9.861,94	1.944,00	11.805,94	0,00	0,00	0,00
	612190	Begleitweg Dorf a.d. Pram				3.465,35	8.181,45	0,00	0,00	0,00	11.646,80
	2/0080001/04861	AiB Begleitweg Dorf an der Pram				3.465,35	8.181,45	0,00	0,00	0,00	11.646,80
	850000	Betriebe der Wasserversorgung				34.268,70	6.378,92	0,00	0,00	0,00	40.647,62
	2/0080001/04841	AiB Erschließung 2019				34.268,70	2.857,21	0,00	0,00	0,00	37.125,91
	2/0080001/04896	AiB Aufschließung WVA "Pomedt II"				0,00	3.521,71	0,00	0,00	0,00	3.521,71
	851000	Abwasserbeseitigung				251.107,40	307.485,19	0,00	0,00	0,00	558.592,59
	2/0080001/04842	AiB Erschließung 2019				132.281,48	9.512,99	0,00	0,00	0,00	141.794,47
	2/0080001/04860	AiB Kanalsanierung				118.825,92	285.069,25	0,00	0,00	0,00	403.895,17

MVAG	Ansatz Konto	Bezeichnung	Inbetrieb- nahme	RND	ND	Buchwert 31.12.2020	Zugänge/ + Umbuchungen	Abgänge/ -	Wertaufholung+/ Wertminderung-	Abschreibung	Buchwert 31.12.2021
	2/0080001/04897	AiB Aufschließung ABA "Pomedt II"				0,00	12.902,95	0,00	0,00	0,00	12.902,95
1311	Investitionszuschüsse von Trägern öffentlichen Rechts					-2.968.717,29	-14.900,00	256.458,16	0,00	-217.415,67	-3.022.659,78
	010000	Zentralamt				-44.775,63	0,00	0,00	0,00	-2.428,20	-42.347,43
	2/0060001/04684	BZ 2002	28.02.2002	23,5	42,0	-10.500,00	0,00	0,00	0,00	-428,57	-10.071,43
	2/0060001/04685	BZ 2003	26.03.2003	23,5	42,0	-30.333,33	0,00	0,00	0,00	-1.238,10	-29.095,23
	2/0180001/04882	KT Wireless Hotspot	09.02.2016	0,5	7,0	-92,30	0,00	0,00	0,00	-61,53	-30,77
	4/0110002/04881	KT Einrichtung Bürgermeisterzimmer	26.07.2016	4,5	10,0	-3.850,00	0,00	0,00	0,00	-700,00	-3.150,00
	163000	Freiwillige Feuerwehr				-66.520,48	0,00	2.446,68	0,00	-8.430,07	-60.537,09
	2/0060001/04730	BZ 1979-1982, 1983	01.01.1997	11,0	36,0	-23.729,32	0,00	0,00	0,00	-1.977,44	-21.751,88
	2/0060001/04731	BZ 1998	01.01.1998	11,0	36,0	-19.933,13	0,00	0,00	0,00	-1.661,09	-18.272,04
	2/0060001/04732	LFK Zuschuss 1979-1982	01.01.1997	11,0	36,0	-523,25	0,00	0,00	0,00	-43,60	-479,65
	2/0060001/04733	Bund 1979-1982	01.01.1997	11,0	36,0	-19.185,64	0,00	0,00	0,00	-1.598,80	-17.586,84
	4/0330001/04839	LZ Digitalfunk			5,0	0,00	0,00	489,34	0,00	0,00	-489,34
	4/0330001/04840	BZ Digitalfunk			5,0	0,00	0,00	1.957,34	0,00	0,00	-1.957,34
	5/0150002/02110	Oö. Feuerwehrfonds 1991	12.04.1991	0,0	30,0	-993,19	0,00	0,00	0,00	-993,19	0,00
	5/0150002/02111	Oö. Feuerwehrfonds 1992	30.03.1992	0,0	30,0	-1.065,87	0,00	0,00	0,00	-1.065,87	0,00
	5/0150002/02112	Anteilsbetrag FF Riedau 1991	27.12.1991	0,0	30,0	-484,48	0,00	0,00	0,00	-484,48	0,00
	5/0150002/02113	BZ 1992	29.06.1992	0,0	30,0	-605,60	0,00	0,00	0,00	-605,60	0,00
	164000	Förderung der Brandbekämpfung und Brandverhütung				-22.663,11	0,00	0,00	0,00	-1.006,95	-21.656,16
	3/0070003/04902	KT Löschwasserbehälter Bayrisch-Habach	22.10.1999	10,5	33,0	-2.532,54	0,00	0,00	0,00	-220,22	-2.312,32
	3/0070003/04903	KT Löschwasserbehälter Berg	14.03.2012	22,5	33,0	-2.407,85	0,00	0,00	0,00	-102,46	-2.305,39
	3/0070003/04904	KT Löschwasserbehälter Stieredt	29.01.2001	12,0	33,0	-2.862,87	0,00	0,00	0,00	-220,22	-2.642,65
	3/0070003/04906	LFK Förderung Löschwasserbehälter Pomedt	16.12.2020	31,5	33,0	-659,85	0,00	0,00	0,00	-20,30	-639,55
	3/0070003/04910	BZ Löschwasserbehälter Pomedt	15.03.2021	31,0	32,0	-14.200,00	0,00	0,00	0,00	-443,75	-13.756,25
	164002	Löschwasserbehälter Schwaben				0,00	0,00	14.200,00	0,00	0,00	-14.200,00
	3/0070003/04909	BZ (Gemeinde-Entlastungspaket) Löschwasserbehälter ScI			33,0	0,00	0,00	14.200,00	0,00	0,00	-14.200,00
	211000	Volksschule				-52.678,52	0,00	0,00	0,00	-52.678,52	0,00
	2/0060001/04749	LZ 2002	27.11.2002	0,0	15,0	-102,42	0,00	0,00	0,00	-102,42	0,00
	2/0060001/04752	BZ 2002	30.12.2002	0,0	15,0	-102,42	0,00	0,00	0,00	-102,42	0,00
	2/0060001/04755	BZ 2003	29.12.2003	0,0	15,0	-528,87	0,00	0,00	0,00	-528,87	0,00
	2/0060001/04760	LZ 2003	29.12.2003	0,0	15,0	-528,87	0,00	0,00	0,00	-528,87	0,00
	2/0060001/04761	BZ 2004	31.12.2004	0,0	15,0	-539,76	0,00	0,00	0,00	-539,76	0,00
	2/0060001/04764	LZ 2004	31.12.2004	0,0	15,0	-511,60	0,00	0,00	0,00	-511,60	0,00
	2/0060001/04767	Gemeinde 2003	21.10.2003	0,0	15,0	-139,42	0,00	0,00	0,00	-139,42	0,00
	2/0060001/04770	Gemeinde 2005	29.12.2005	0,0	15,0	-297,49	0,00	0,00	0,00	-297,49	0,00
	2/0060001/04775	Gemeinde 2006	31.12.2006	0,0	15,0	-91,84	0,00	0,00	0,00	-91,84	0,00

MVAG	Ansatz Konto	Bezeichnung	Inbetrieb- nahme	RND	ND	Buchwert 31.12.2020	Zugänge/ + Umbuchungen -	Abgänge/ -	Wertaufholung/ Wertminderung-	Abschreibung	Buchwert 31.12.2021
	2/0060001/04776	BZ 2005	09.02.2005	0,0	15,0	-306,96	0,00	0,00	0,00	-306,96	0,00
	2/0060001/04781	LZ 2005	31.12.2005	0,0	15,0	-306,96	0,00	0,00	0,00	-306,96	0,00
	2/0060001/04782	BZ 2006	08.03.2006	0,0	15,0	-422,39	0,00	0,00	0,00	-422,39	0,00
	2/0060001/04785	BZ 2007	19.10.2007	0,0	15,0	-357,22	0,00	0,00	0,00	-357,22	0,00
	2/0060001/04790	BZ 2010	22.02.2010	0,0	15,0	-293,84	0,00	0,00	0,00	-293,84	0,00
	2/0060001/04791	LZ 2010	18.01.2010	0,0	15,0	-293,84	0,00	0,00	0,00	-293,84	0,00
	2/0060001/04794	LZ 2009	19.01.2009	0,0	15,0	-270,33	0,00	0,00	0,00	-270,33	0,00
	2/0060001/04797	BZ 2009	09.02.2009	0,0	15,0	-777,20	0,00	0,00	0,00	-777,20	0,00
	2/0060001/04801	LZ 2006	31.05.2006	0,0	15,0	-455,34	0,00	0,00	0,00	-455,34	0,00
	2/0060001/04806	LZ 2007	13.03.2007	0,0	15,0	-58,26	0,00	0,00	0,00	-58,26	0,00
	2/0060001/04807	LZ 2008	09.01.2008	0,0	15,0	-290,35	0,00	0,00	0,00	-290,35	0,00
	2/0060001/04812	BZ 2008	31.01.2008	0,0	15,0	-290,35	0,00	0,00	0,00	-290,35	0,00
	2/0060001/04813	BZ 1981-1986	01.09.2006	0,0	15,0	-20.163,56	0,00	0,00	0,00	-20.163,56	0,00
	2/0060001/04814	LZ 1981-1986	01.09.2006	0,0	15,0	-25.044,27	0,00	0,00	0,00	-25.044,27	0,00
	2/0060001/04820	LZ 2009	31.12.2009	0,0	12,0	-145,83	0,00	0,00	0,00	-145,83	0,00
	2/0060001/04821	BZ 2010	15.02.2010	0,0	12,0	-359,13	0,00	0,00	0,00	-359,13	0,00
	211800	Nachmittagsbetreuung Volksschule				-17.278,13	0,00	0,00	0,00	-3.348,46	-13.929,67
	4/0110002/04910	KT Möbel-Set	10.01.2017	4,0	10,0	-582,06	0,00	0,00	0,00	-116,41	-465,65
	4/0180003/04918	KT HP Notebook	19.07.2019	1,0	4,0	-1.045,71	0,00	0,00	0,00	-522,86	-522,85
	4/0290003/04905	KT Tischtennistisch Top Outdoor grün	10.01.2017	4,0	10,0	-310,00	0,00	0,00	0,00	-62,00	-248,00
	4/0290003/04906	KT Qvolution Kugelbahn Set	10.01.2017	4,0	10,0	-770,83	0,00	0,00	0,00	-154,17	-616,66
	4/0290003/04907	KT Roller Pro	10.01.2017	4,0	10,0	-484,17	0,00	0,00	0,00	-96,83	-387,34
	4/0290003/04908	KT Kletterturm mit Spielhaus	10.01.2017	4,5	10,0	-10.157,22	0,00	0,00	0,00	-1.846,77	-8.310,45
	4/0290003/04909	KT Betzold Schulkicker Pro	10.01.2017	4,0	10,0	-385,00	0,00	0,00	0,00	-77,00	-308,00
	4/0290003/04920	KT Doppelschaukel, Balkenwippe	11.01.2019	6,5	10,0	-2.666,84	0,00	0,00	0,00	-355,58	-2.311,26
	4/0290003/04921	KT Mega-Fahrzeug	11.01.2019	6,5	10,0	-876,30	0,00	0,00	0,00	-116,84	-759,46
	212000	Mittelschule				-955.379,03	0,00	0,00	0,00	-37.475,13	-917.903,90
	2/0060001/04750	LZ 2002	27.11.2002	24,5	40,0	-14.259,35	0,00	0,00	0,00	-559,19	-13.700,16
	2/0060001/04751	LZ 2002	27.11.2002	24,5	40,0	-3.858,36	0,00	0,00	0,00	-151,31	-3.707,05
	2/0060001/04753	BZ 2002	30.12.2002	24,5	40,0	-14.259,35	0,00	0,00	0,00	-559,19	-13.700,16
	2/0060001/04756	BZ 2003	29.12.2003	24,5	40,0	-73.634,19	0,00	0,00	0,00	-2.887,62	-70.746,57
	2/0060001/04759	LZ 2003	29.12.2003	24,5	40,0	-73.634,19	0,00	0,00	0,00	-2.887,62	-70.746,57
	2/0060001/04762	BZ 2004	31.12.2004	24,5	40,0	-75.151,48	0,00	0,00	0,00	-2.947,12	-72.204,36
	2/0060001/04765	LZ 2004	31.12.2004	24,5	40,0	-71.230,85	0,00	0,00	0,00	-2.793,37	-68.437,48
	2/0060001/04768	Gemeinde 2003	21.10.2003	24,5	40,0	-19.411,96	0,00	0,00	0,00	-761,25	-18.650,71
	2/0060001/04771	Gemeinde 2005	29.12.2005	24,5	40,0	-41.419,78	0,00	0,00	0,00	-1.624,31	-39.795,47
	2/0060001/04774	Gemeinde 2006	31.12.2006	24,5	40,0	-12.786,59	0,00	0,00	0,00	-501,43	-12.285,16
	2/0060001/04777	BZ 2005	09.02.2005	24,5	40,0	-42.738,43	0,00	0,00	0,00	-1.676,02	-41.062,41

MVAG	Ansatz Konto	Bezeichnung	Inbetrieb- nahme	RND	ND	Buchwert 31.12.2020	Zugänge/ + Umbuchungen	Abgänge/ -	Wertaufholung+/ Wertminderung-	Abschreibung	Buchwert 31.12.2021
	2/0060001/04780	LZ 2005	31.12.2005	24,5	40,0	-42.738,43	0,00	0,00	0,00	-1.676,02	-41.062,41
	2/0060001/04783	BZ 2006	08.03.2006	24,5	40,0	-58.809,50	0,00	0,00	0,00	-2.306,25	-56.503,25
	2/0060001/04786	BZ 2007	19.10.2007	24,5	40,0	-47.610,57	0,00	0,00	0,00	-1.867,08	-45.743,49
	2/0060001/04789	BZ 2010	22.02.2010	24,5	40,0	-34.372,68	0,00	0,00	0,00	-1.347,95	-33.024,73
	2/0060001/04792	LZ 2010	18.01.2010	24,5	40,0	-34.372,68	0,00	0,00	0,00	-1.347,95	-33.024,73
	2/0060001/04795	LZ 2009	19.01.2009	24,5	40,0	-33.456,08	0,00	0,00	0,00	-1.312,00	-32.144,08
	2/0060001/04798	BZ 2009	09.02.2009	24,5	40,0	-96.186,21	0,00	0,00	0,00	-3.772,01	-92.414,20
	2/0060001/04802	LZ 2006	31.05.2006	24,5	40,0	-63.397,44	0,00	0,00	0,00	-2.486,17	-60.911,27
	2/0060001/04805	LZ 2007	13.03.2007	24,5	40,0	-7.940,53	0,00	0,00	0,00	-311,39	-7.629,14
	2/0060001/04808	LZ 2008	09.01.2008	24,5	40,0	-37.801,02	0,00	0,00	0,00	-1.482,39	-36.318,63
	2/0060001/04811	BZ 2008	31.01.2008	24,5	40,0	-37.801,02	0,00	0,00	0,00	-1.482,39	-36.318,63
	2/0060001/04926	KT Gebäude - Glasfaseranschluss	22.02.2019	24,0	27,0	-11.825,92	0,00	0,00	0,00	-473,04	-11.352,88
	2/0060001/04927	KT Gebäude - Umbau Nachmittagsbetreuung	08.01.2016	24,5	31,0	-6.682,42	0,00	0,00	0,00	-262,06	-6.420,36
	4/0180003/04690	LZ 2016	28.09.2016	0,0	4,0	0,00	0,00	0,00	0,00	0,00	0,00
	4/0180003/04919	KT Qualitätsverbessernde Schulausstattung	18.10.2016	0,0	4,0	0,00	0,00	0,00	0,00	0,00	0,00
	212003	Digitalisierung Schulgebäude				0,00	0,00	14.228,00	0,00	0,00	-14.228,00
	4/0180001/04679	BZ eduWLAN Accesspoints			7,0	0,00	0,00	14.228,00	0,00	0,00	-14.228,00
	212800	Nachmittagsbetreuung Mittelschule				-33.490,53	0,00	0,00	0,00	-6.755,10	-26.735,43
	4/0110002/04911	KT Einrichtung	10.01.2017	4,5	10,0	-5.990,02	0,00	0,00	0,00	-1.089,09	-4.900,93
	4/0110002/04928	KT Einrichtung	20.10.2017	2,0	10,0	-3.101,59	0,00	0,00	0,00	-1.033,86	-2.067,73
	4/0180003/04912	KT Apple iPad Air 32 GB	08.04.2016	0,0	4,0	0,00	0,00	0,00	0,00	0,00	0,00
	4/0180003/04913	KT PC I154460S intel i5 4460 SET	10.01.2017	0,0	4,0	0,00	0,00	0,00	0,00	0,00	0,00
	4/0180003/04914	KT Ladestation Paraproject Case i16	10.01.2017	0,0	4,0	0,00	0,00	0,00	0,00	0,00	0,00
	4/0180003/04925	KT PC intel i5 4460 u. Bildschirme	13.04.2018	0,0	4,0	-517,02	0,00	0,00	0,00	-517,02	0,00
	4/0290003/04915	KT Lego Mindstorms EV3	08.04.2016	3,5	10,0	-1.336,93	0,00	0,00	0,00	-297,10	-1.039,83
	4/0290003/04916	KT Multi 9 in Turnier Pro	08.04.2016	3,5	10,0	-392,21	0,00	0,00	0,00	-87,16	-305,05
	4/0290003/04917	KT Spielgeräte außen	10.01.2017	4,5	10,0	-17.179,76	0,00	0,00	0,00	-3.123,59	-14.056,17
	4/0290003/04922	KT Lernspiel ProBot	13.04.2018	5,5	10,0	-1.640,34	0,00	0,00	0,00	-252,36	-1.387,98
	4/0290003/04924	KT Probot Lernspiel	13.04.2018	5,5	10,0	-1.640,34	0,00	0,00	0,00	-252,36	-1.387,98
	4/0290007/04923	KT E-Gitarre u. Schlagzeug	13.04.2018	15,5	20,0	-1.692,32	0,00	0,00	0,00	-102,56	-1.589,76
	240000	Kindergärten				-153.758,06	0,00	0,00	0,00	-13.165,42	-140.592,64
	1/0020001/02074	LZ 2013	31.10.2013			-10.462,98	0,00	0,00	0,00	0,00	-10.462,98
	1/0020001/02075	LZ 2014	07.01.2014			-10.462,98	0,00	0,00	0,00	0,00	-10.462,98
	1/0020001/02076	BZ 2016	15.02.2016			-10.462,98	0,00	0,00	0,00	0,00	-10.462,98
	1/0020001/02077	BZ 2017	23.03.2017			-10.462,98	0,00	0,00	0,00	0,00	-10.462,98
	2/0060001/02070	LZ 2013	31.10.2013	7,5	16,0	-24.882,17	0,00	0,00	0,00	-2.927,31	-21.954,86
	2/0060001/02071	LZ 2014	07.01.2014	7,5	16,0	-25.684,82	0,00	0,00	0,00	-3.021,74	-22.663,08

MVAG	Ansatz Konto	Bezeichnung	Inbetrieb- nahme	RND	ND	Buchwert 31.12.2020	Zugänge/ + Umbuchungen -	Abgänge/	Wertaufholung+/ Wertminderung-	Abschreibung	Buchwert 31.12.2021
	2/0060001/02072	BZ 2016	15.02.2016	7,5	16,0	-29.489,97	0,00	0,00	0,00	-3.469,41	-26.020,56
	2/0060001/02073	BZ 2017	23.03.2017	7,5	16,0	-31.849,18	0,00	0,00	0,00	-3.746,96	-28.102,22
	240800	Krabbelstube				-11.203,06	0,00	0,00	0,00	-2.435,69	-8.767,37
	2/0040013/04858	KT Grundstückseinrichtung für Gartenspielgeräte	31.08.2015	26,0	33,0	-2.821,41	0,00	0,00	0,00	-104,50	-2.716,91
	4/0110002/04857	KT Einrichtung 2014	31.08.2015	2,5	10,0	-2.946,19	0,00	0,00	0,00	-841,77	-2.104,42
	4/0130002/04860	KT Metallwagentreppe	31.05.2015	2,5	10,0	-3.655,44	0,00	0,00	0,00	-1.044,41	-2.611,03
	4/0290003/04859	KT Gartenspielgeräte	31.08.2015	3,0	10,0	-1.780,02	0,00	0,00	0,00	-445,01	-1.335,01
	320000	Ausbildung in Musik u. darst. Kunst				-511.295,65	0,00	0,00	0,00	-23.787,06	-487.508,59
	1/0020001/02094	LZ 2000	28.12.2000			-5.646,68	0,00	0,00	0,00	0,00	-5.646,68
	1/0020001/02095	LZ 2001	21.03.2001			-188,22	0,00	0,00	0,00	0,00	-188,22
	1/0020001/02096	LZ 2001	11.12.2001			-1.882,23	0,00	0,00	0,00	0,00	-1.882,23
	1/0020001/02097	LZ 2002	25.06.2002			-37,56	0,00	0,00	0,00	0,00	-37,56
	1/0020001/02098	LZ 2002	30.12.2002			-1.813,00	0,00	0,00	0,00	0,00	-1.813,00
	1/0020001/02099	LZ 2003	31.08.2003			-2.019,22	0,00	0,00	0,00	0,00	-2.019,22
	1/0020001/02100	LZ 2007	31.12.2007			-1.295,00	0,00	0,00	0,00	0,00	-1.295,00
	1/0020001/02101	BZ 2002	28.02.2002			-3.764,46	0,00	0,00	0,00	0,00	-3.764,46
	1/0020001/02102	BZ 2003	30.06.2003			-3.602,59	0,00	0,00	0,00	0,00	-3.602,59
	1/0020001/02103	BZ 2004	18.02.2004			-1.353,33	0,00	0,00	0,00	0,00	-1.353,33
	1/0020001/02104	BZ 2005	09.02.2005			-827,74	0,00	0,00	0,00	0,00	-827,74
	1/0020001/02105	BZ 2007	31.01.2007			-49,21	0,00	0,00	0,00	0,00	-49,21
	1/0020001/02106	BZ 2008	14.03.2008			-2.682,07	0,00	0,00	0,00	0,00	-2.682,07
	2/0060001/02081	LZ 2000	28.12.2000	20,0	40,0	-103.780,63	0,00	0,00	0,00	-4.941,93	-98.838,70
	2/0060001/02082	LZ 2001	21.03.2001	20,0	40,0	-3.459,35	0,00	0,00	0,00	-164,73	-3.294,62
	2/0060001/02083	LZ 2001	11.12.2001	20,0	40,0	-34.593,54	0,00	0,00	0,00	-1.647,31	-32.946,23
	2/0060001/02084	LZ 2002	25.06.2002	20,0	40,0	-690,22	0,00	0,00	0,00	-32,87	-657,35
	2/0060001/02085	LZ 2002	30.12.2002	20,0	40,0	-33.743,01	0,00	0,00	0,00	-1.606,81	-32.136,20
	2/0060001/02086	LZ 2003	31.08.2003	20,0	40,0	-38.557,16	0,00	0,00	0,00	-1.836,06	-36.721,10
	2/0060001/02087	LZ 2007	31.12.2007	20,0	40,0	-27.595,21	0,00	0,00	0,00	-1.314,06	-26.281,15
	2/0060001/02088	BZ 2002	28.02.2002	20,0	40,0	-69.187,24	0,00	0,00	0,00	-3.294,63	-65.892,61
	2/0060001/02089	BZ 2003	30.06.2003	20,0	40,0	-67.909,88	0,00	0,00	0,00	-3.233,80	-64.676,08
	2/0060001/02090	BZ 2004	18.02.2004	20,0	40,0	-26.181,97	0,00	0,00	0,00	-1.246,76	-24.935,21
	2/0060001/02091	BZ 2005	09.02.2005	20,0	40,0	-16.446,53	0,00	0,00	0,00	-783,17	-15.663,36
	2/0060001/02092	BZ 2007	31.01.2007	20,0	40,0	-1.033,64	0,00	0,00	0,00	-49,22	-984,42
	2/0060001/02093	BZ 2008	14.03.2008	20,0	40,0	-57.992,88	0,00	0,00	0,00	-2.761,57	-55.231,31
	4/0290007/04873	KT Holton Waldhorn	31.12.2017	15,5	20,0	-603,49	0,00	0,00	0,00	-36,58	-566,91
	4/0290007/04874	KT Physis Piano	16.09.2013	11,0	20,0	-1.387,69	0,00	0,00	0,00	-115,64	-1.272,05
	4/0290007/04875	KT Yamaha Altflöte	31.12.2010	8,5	20,0	-1.384,63	0,00	0,00	0,00	-145,75	-1.238,88
	4/0290007/04876	KT Adams Marimba Concert	13.03.2007	4,5	20,0	-401,78	0,00	0,00	0,00	-73,05	-328,73

MVAG	Ansatz Konto	Bezeichnung	Inbetrieb- nahme	RND	ND	Buchwert 31.12.2020	Zugänge/ + Umbuchungen -	Abgänge/	Wertaufholung+/ Wertminderung-	Abschreibung	Buchwert 31.12.2021
	4/0290007/04877	KT Yamaha Bassquerflöte	12.11.2007	4,5	20,0	-748,29	0,00	0,00	0,00	-136,05	-612,24
	4/0290007/04878	KT Moeck Knickbass	21.10.2003	1,5	20,0	-48,13	0,00	0,00	0,00	-19,25	-28,88
	4/0290007/04895	KT Moeck Tenorblockflöte	21.10.2003	1,5	20,0	-68,75	0,00	0,00	0,00	-27,50	-41,25
	4/0290007/04896	KT Studio 49, Glockenspiel	31.01.2002	0,0	20,0	-15,03	0,00	0,00	0,00	-15,03	0,00
	4/0290007/04897	KT Yamaha Keyboard PSR-350	31.01.2002	0,0	20,0	-6,34	0,00	0,00	0,00	-6,34	0,00
	4/0290007/04898	KT Kawai Flügel RX5	20.12.2001	0,0	20,0	-236,22	0,00	0,00	0,00	-236,22	0,00
	4/0290007/04899	KT Kawai Piano	20.12.2001	0,0	20,0	-52,73	0,00	0,00	0,00	-52,73	0,00
	4/0290007/04900	Kleininstrumente	27.05.2005	0,0	20,0	-10,00	0,00	0,00	0,00	-10,00	0,00
	381000	Maßnahmen der Kulturpflege				-259.225,47	0,00	0,00	0,00	-10.165,68	-249.059,79
	2/0060001/04754	BZ 2002	30.11.2002	24,5	40,0	-3.858,36	0,00	0,00	0,00	-151,31	-3.707,05
	2/0060001/04757	BZ 2003	29.12.2003	24,5	40,0	-19.924,29	0,00	0,00	0,00	-781,34	-19.142,95
	2/0060001/04758	LZ 2003	29.12.2003	24,5	40,0	-19.924,29	0,00	0,00	0,00	-781,34	-19.142,95
	2/0060001/04763	BZ 2004	31.12.2004	24,5	40,0	-20.334,85	0,00	0,00	0,00	-797,45	-19.537,40
	2/0060001/04766	LZ 2004	31.12.2004	24,5	40,0	-19.273,98	0,00	0,00	0,00	-755,84	-18.518,14
	2/0060001/04769	Gemeinde 2003	21.10.2003	24,5	40,0	-5.252,58	0,00	0,00	0,00	-205,98	-5.046,60
	2/0060001/04772	Gemeinde 2005	29.12.2005	24,5	40,0	-11.207,56	0,00	0,00	0,00	-439,51	-10.768,05
	2/0060001/04773	Gemeinde 2006	31.12.2006	24,5	40,0	-3.459,85	0,00	0,00	0,00	-135,68	-3.324,17
	2/0060001/04778	BZ 2005	09.02.2005	24,5	40,0	-11.564,37	0,00	0,00	0,00	-453,50	-11.110,87
	2/0060001/04779	LZ 2005	31.12.2005	24,5	40,0	-11.564,37	0,00	0,00	0,00	-453,50	-11.110,87
	2/0060001/04784	BZ 2006	08.03.2006	24,5	40,0	-15.912,94	0,00	0,00	0,00	-624,04	-15.288,90
	2/0060001/04787	BZ 2007	19.10.2007	24,5	40,0	-12.882,69	0,00	0,00	0,00	-505,20	-12.377,49
	2/0060001/04788	BZ 2010	22.02.2010	24,5	40,0	-9.300,72	0,00	0,00	0,00	-364,73	-8.935,99
	2/0060001/04793	LZ 2010	18.01.2010	24,5	40,0	-9.300,72	0,00	0,00	0,00	-364,73	-8.935,99
	2/0060001/04796	LZ 2009	19.01.2009	24,5	40,0	-9.052,69	0,00	0,00	0,00	-355,01	-8.697,68
	2/0060001/04800	BZ 2009	09.02.2009	24,5	40,0	-26.026,51	0,00	0,00	0,00	-1.020,65	-25.005,86
	2/0060001/04803	LZ 2006	31.05.2006	24,5	40,0	-17.154,37	0,00	0,00	0,00	-672,72	-16.481,65
	2/0060001/04804	LZ 2007	13.03.2007	24,5	40,0	-2.148,58	0,00	0,00	0,00	-84,26	-2.064,32
	2/0060001/04809	LZ 2008	09.01.2008	24,5	40,0	-10.228,38	0,00	0,00	0,00	-401,11	-9.827,27
	2/0060001/04810	BZ 2008	31.01.2008	24,5	40,0	-10.228,38	0,00	0,00	0,00	-401,11	-9.827,27
	2/0060001/04817	LZ 2010	15.03.2010	24,5	36,0	-3.541,66	0,00	0,00	0,00	-138,89	-3.402,77
	2/0060001/04818	BZ 2010	13.12.2010	24,5	36,0	-7.083,33	0,00	0,00	0,00	-277,78	-6.805,55
	522000	Umweltförderung				-2.500,01	0,00	0,00	0,00	-333,33	-2.166,68
	4/0270002/04862	KT E-Ladestation inkl. Glasvordach	09.12.2013	6,5	15,0	-2.500,01	0,00	0,00	0,00	-333,33	-2.166,68
	612000	Gemeindestraßen				-72.016,74	-14.900,00	0,00	0,00	-1.314,95	-85.601,79
	2/0040001/04847	Zweckzuschuss KIG Peßlerstraße	31.05.2018	47,0	50,0	-21.855,12	0,00	0,00	0,00	-455,32	-21.399,80
	2/0040001/04906	BZ Sonderzuschuss 2020 Habach / Fahrbahn	10.12.2020	48,0	49,5	-8.661,62	0,00	0,00	0,00	-176,77	-8.484,85
	2/0040001/04907	LZ 2021 Habach / Fahrbahn	20.01.2021	48,5	49,5	0,00	-9.000,00	0,00	0,00	-181,82	-8.818,18

MVAG	Ansatz Konto	Bezeichnung	Inbetrieb- nahme	RND	ND	Buchwert 31.12.2020	Zugänge/ + Umbuchungen	Abgänge/ -	Wertaufholung+/ Wertminderung-	Abschreibung	Buchwert 31.12.2021
	2/0040001/04908	KIG-2020 Habach / Fahrbahn Fläche 1.201,04 m², Oberfläch	18.03.2021	48,5	49,5	-17.500,00	0,00	0,00	0,00	-353,54	-17.146,46
	2/0040006/04874	KIG 2020 Brücke über Dammbach (Wirtschaftsweg Bayrisc	10.02.2021	39,0	40,0	0,00	-5.900,00	0,00	0,00	-147,50	-5.752,50
	2/0080001/04857	AiB Straßenbau (KTZ Land)	08.04.2020			-24.000,00	0,00	0,00	0,00	0,00	-24.000,00
	612001	Sanierung Habacher Gemeindestraße				0,00	0,00	0,00	0,00	0,00	0,00
	2/0040001/04901	AiB LZ Habacher Gemeindestraße	25.01.2021	33,0	33,0	0,00	0,00	0,00	0,00	0,00	0,00
	612002	Straßensanierung 2021 - KIP Projekt				0,00	0,00	231.483,48	0,00	0,00	-231.483,48
	2/0080001/04872	AiB KTZ KIP Straßensanierung 2021 - KIP Projekt	08.07.2021			0,00	0,00	176.436,48	0,00	0,00	-176.436,48
	2/0080001/04890	AiB KTZ BZ Sonderfinanzierung Straßensanierung 2021	04.08.2021			0,00	0,00	35.047,00	0,00	0,00	-35.047,00
	2/0080001/04891	AiB KTZ Straßensanierung 2021 - LZ	15.11.2021			0,00	0,00	20.000,00	0,00	0,00	-20.000,00
	612020	Errichtung Brücke über Dammbach				-5.900,00	0,00	-5.900,00	0,00	0,00	0,00
	2/0080001/04863	AiB KIG Brücke über Dammbach (Wirtschaftsweg Bayrisch	05.02.2021			-5.900,00	0,00	-5.900,00	0,00	0,00	0,00
	616000	Konkurrenzstraßen				-20.116,81	0,00	0,00	0,00	-874,64	-19.242,17
	2/0040001/04896	LZ 2020 Hirschleiten / Hauptstraße / Fahrbahn Fläche 1.48	16.12.2020	22,0	23,5	-13.684,64	0,00	0,00	0,00	-594,98	-13.089,66
	2/0040001/04897	BZ 2020 Hirschleiten / Hauptstraße / Fahrbahn Fläche 1.48	16.12.2020	22,0	23,5	-6.432,17	0,00	0,00	0,00	-279,66	-6.152,51
	640000	Einrichtungen u.Maßn.n.d.STVO				0,00	0,00	0,00	0,00	0,00	0,00
	4/0300001/04880	KT Geschwindigkeitsmeßgerät Sierzega	21.02.2002	0,0	12,0	0,00	0,00	0,00	0,00	0,00	0,00
	649000	Sonstige Einrichtungen und Maßnahmen				-747,99	0,00	0,00	0,00	-115,08	-632,91
	2/0070002/04879	KT Buswartehäuschen inkl. Flugdach (Bahnhof)	24.06.2008	5,5	20,0	-747,99	0,00	0,00	0,00	-115,08	-632,91
	812000	WC-Anlagen				-9.646,16	0,00	0,00	0,00	-507,69	-9.138,47
	2/0070003/04863	KT Gebäude	31.08.2007	18,0	33,0	-9.646,16	0,00	0,00	0,00	-507,69	-9.138,47
	815000	Park- und Gartenanlagen, Kinderspielpl.				0,00	0,00	0,00	0,00	0,00	0,00
	4/0060001/02185	LZ 2011	08.02.2011	0,0	10,0	0,00	0,00	0,00	0,00	0,00	0,00
	4/0060001/02186	BZ 2011	15.02.2011	0,0	10,0	0,00	0,00	0,00	0,00	0,00	0,00
	4/0290003/02182	LZ 2011	08.02.2011	0,0	10,0	0,00	0,00	0,00	0,00	0,00	0,00
	4/0290003/02183	BZ 2009	28.04.2009	0,0	10,0	0,00	0,00	0,00	0,00	0,00	0,00
	4/0290003/02184	BZ 2011	15.02.2011	0,0	10,0	0,00	0,00	0,00	0,00	0,00	0,00
	4/0290003/02187	BZ 2009	28.04.2009	0,0	10,0	0,00	0,00	0,00	0,00	0,00	0,00
	816000	Öffentliche Beleuchtung und Uhren				-1.107,77	0,00	0,00	0,00	-55,39	-1.052,38
	2/0040001/02254	LZ 2008	21.03.2008	19,0	33,0	-1.107,77	0,00	0,00	0,00	-55,39	-1.052,38
	817000	Friedhöfe und Einsegnungshallen				-26.961,62	0,00	0,00	0,00	-1.017,42	-25.944,20
	2/0060001/04856	KT Einsegnungshalle	01.10.1997	25,5	50,0	-26.961,62	0,00	0,00	0,00	-1.017,42	-25.944,20
	821000	Fuhrpark				-17.491,53	0,00	0,00	0,00	-4.947,08	-12.544,45
	5/0150002/02115	BZ 2018	21.02.2018	5,5	10,0	-4.105,26	0,00	0,00	0,00	-631,58	-3.473,68

MVAG	Ansatz Konto	Bezeichnung	Inbetrieb- nahme	RND	ND	Buchwert 31.12.2020	Zugänge/ + Umbuchungen	Abgänge/ -	Wertaufholung+/ Wertminderung-	Abschreibung	Buchwert 31.12.2021
	5/0150002/02116	BZ 2018	02.08.2018	5,5	10,0	-4.188,89	0,00	0,00	0,00	-644,44	-3.544,45
	5/0150002/02118	BZ 2011	06.12.2011	0,0	10,0	-1.250,00	0,00	0,00	0,00	-1.250,00	0,00
	5/0150002/02119	BZ 2012	21.02.2012	0,0	10,0	-1.315,79	0,00	0,00	0,00	-1.315,79	0,00
	5/0150002/04864	KT Rasentraktor Kubota GR2120	11.07.2017	5,0	10,0	-6.631,59	0,00	0,00	0,00	-1.105,27	-5.526,32
	831000	Freibäder				-188.377,31	0,00	0,00	0,00	-17.019,49	-171.357,82
	2/0060001/04709	LZ BGD 2008	30.06.2008	17,5	30,0	-34.081,32	0,00	0,00	0,00	-1.842,23	-32.239,09
	2/0060001/04710	LZ Wirtschaft 2008	21.01.2009	17,5	30,0	-34.081,32	0,00	0,00	0,00	-1.842,23	-32.239,09
	2/0060001/04711	LZ Umwelt 2008	27.10.2008	17,5	30,0	-7.480,17	0,00	0,00	0,00	-404,33	-7.075,84
	2/0060001/04719	BZ 2008	31.08.2008	17,5	30,0	-46.527,50	0,00	0,00	0,00	-2.515,00	-44.012,50
	2/0060001/04720	BZ 2008	23.12.2008	17,5	30,0	-21.635,13	0,00	0,00	0,00	-1.169,47	-20.465,66
	3/0130003/04713	LZ BGD 2008	30.06.2008	0,0	10,0	0,00	0,00	0,00	0,00	0,00	0,00
	3/0130003/04714	LZ Wirtschaft 2008	31.12.2008	0,0	10,0	0,00	0,00	0,00	0,00	0,00	0,00
	3/0130003/04715	LZ Umwelt 2008	27.10.2008	0,0	10,0	0,00	0,00	0,00	0,00	0,00	0,00
	3/0130003/04721	BZ 2008	31.08.2008	0,0	10,0	0,00	0,00	0,00	0,00	0,00	0,00
	3/0130003/04722	BZ 2008	23.12.2008	0,0	10,0	0,00	0,00	0,00	0,00	0,00	0,00
	3/0290005/04696	BZ 2009	22.12.2009	3,0	15,0	-3.200,00	0,00	0,00	0,00	-800,00	-2.400,00
	3/0290005/04697	BZ 2010	23.11.2010	3,0	15,0	-4.413,79	0,00	0,00	0,00	-1.103,45	-3.310,34
	3/0290005/04698	BZ 2010	16.02.2010	3,0	15,0	-16.000,00	0,00	0,00	0,00	-4.000,00	-12.000,00
	3/0290005/04699	LZ 2010	27.01.2010	3,0	15,0	-1.600,00	0,00	0,00	0,00	-400,00	-1.200,00
	3/0290005/04700	LZ 2010	06.08.2010	3,0	15,0	-1.655,18	0,00	0,00	0,00	-413,80	-1.241,38
	4/0140003/04716	LZ BGD 2008	30.06.2008	6,0	20,0	-4.253,55	0,00	0,00	0,00	-607,65	-3.645,90
	4/0140003/04717	LZ Umwelt 2008	27.10.2008	6,0	20,0	-361,13	0,00	0,00	0,00	-51,59	-309,54
	4/0140003/04718	LZ Wirtschaft 2008	31.12.2008	6,0	20,0	-4.362,62	0,00	0,00	0,00	-623,23	-3.739,39
	4/0140003/04723	BZ 2008	31.08.2008	6,0	20,0	-5.956,11	0,00	0,00	0,00	-850,87	-5.105,24
	4/0140003/04724	BZ 2008	23.12.2008	6,0	20,0	-2.769,49	0,00	0,00	0,00	-395,64	-2.373,85
	846000	Wohn- und Geschäftsgebäude				-167.074,85	0,00	0,00	0,00	-9.031,08	-158.043,77
	2/0060001/04726	BZ 2010	16.03.2010	17,5	30,0	-34.491,52	0,00	0,00	0,00	-1.864,41	-32.627,11
	2/0060001/04727	BZ 2009	10.03.2009	17,5	30,0	-49.333,33	0,00	0,00	0,00	-2.666,67	-46.666,66
	2/0060001/04861	KT Gebäude	31.12.2009	17,5	30,0	-83.250,00	0,00	0,00	0,00	-4.500,00	-78.750,00
	850000	Betriebe der Wasserversorgung				-57.087,54	0,00	0,00	0,00	-4.015,08	-53.072,46
	3/0460001/02335	BF Brunnen, Hochbehälter, Pumpwerke baulich	06.11.2003	14,5	33,0	-3.051,15	0,00	0,00	0,00	-196,85	-2.854,30
	3/0460001/02336	BF Brunnen, Hochbehälter, Pumpwerke Installationen/Elek	06.11.2003	0,0	13,0	0,00	0,00	0,00	0,00	0,00	0,00
	3/0460001/02345	BF Brunnen, Hochbehälter, Pumpwerke baulich	06.04.2012	23,0	33,0	-7.040,73	0,00	0,00	0,00	-293,36	-6.747,37
	3/0460001/04610	LF Brunnen, Hochbehälter, Pumpwerke baulich	06.11.2003	14,5	33,0	-651,00	0,00	0,00	0,00	-42,00	-609,00
	3/0460001/04611	LF Brunnen, Hochbehälter, Pumpwerke Installationen/Elekt	06.11.2003	0,0	13,0	0,00	0,00	0,00	0,00	0,00	0,00
	3/0460001/04613	Nachbargde. Brunnen, Hochbehälter, Pumpwerke baulich	06.11.2003	14,5	33,0	-147,95	0,00	0,00	0,00	-9,55	-138,40
	3/0460001/04614	Nachbargde. Brunnen, Hochbehälter, Pumpwerke Installati	06.11.2003	0,0	13,0	0,00	0,00	0,00	0,00	0,00	0,00

MVAG	Ansatz Konto	Bezeichnung	Inbetrieb- nahme	RND	ND	Buchwert 31.12.2020	Zugänge/ + Umbuchungen -	Abgänge/	Wertaufholung+/ Wertminderung-	Abschreibung	Buchwert 31.12.2021
	3/0460002/02346	BF Brunnen, Hochbehälter, Pumpwerke Installationen/Elekt	06.04.2012	3,0	13,0	-1.423,38	0,00	0,00	0,00	-355,85	-1.067,53
	3/0460003/02344	BF Wasserleitungen	22.12.2009	20,5	33,0	-14.872,78	0,00	0,00	0,00	-691,76	-14.181,02
	3/0460003/04602	LF Wasserleitungen	08.09.1984	0,0	33,0	0,00	0,00	0,00	0,00	0,00	0,00
	3/0460003/04604	Nachbargde. Wasserleitungen	08.09.1984	0,0	33,0	0,00	0,00	0,00	0,00	0,00	0,00
	3/0460003/04606	BZ Wasserleitungen	22.12.2009	20,5	33,0	-13.030,30	0,00	0,00	0,00	-606,06	-12.424,24
	3/0460003/04615	Bundesz. Wasserleitungen 100 %	08.05.1965	0,0	33,0	0,00	0,00	0,00	0,00	0,00	0,00
	3/0460003/04616	LF Wasserleitungen	08.05.1965	0,0	33,0	0,00	0,00	0,00	0,00	0,00	0,00
	3/0460003/04618	Nachbargde. Wasserleitungen	08.05.1965	0,0	33,0	0,00	0,00	0,00	0,00	0,00	0,00
	3/0460003/04620	LF Wasserleitungen	01.01.1970	0,0	33,0	0,00	0,00	0,00	0,00	0,00	0,00
	3/0460003/04621	Nachbargde. Wasserleitungen 100 %	01.01.1970	0,0	33,0	0,00	0,00	0,00	0,00	0,00	0,00
	3/0460003/04624	Bundesz. von Wasserleitungen 100 %	01.01.1970	0,0	33,0	0,00	0,00	0,00	0,00	0,00	0,00
	3/0460003/04626	LF Wasserleitungen 100 %	30.10.1990	1,5	33,0	-145,84	0,00	0,00	0,00	-58,34	-87,50
	3/0460003/04628	LF Wasserleitungen 100 %	01.01.1986	0,0	33,0	0,00	0,00	0,00	0,00	0,00	0,00
	3/0460003/04629	LF Wasserleitungen	01.01.1994	5,0	33,0	-13,82	0,00	0,00	0,00	-2,30	-11,52
	3/0460005/00002	KIG 2020 Überwachung Zonenverbrauch	16.10.2020	8,5	10,0	-16.710,59	0,00	0,00	0,00	-1.759,01	-14.951,58
	851000	Abwasserbeseitigung				-271.421,29	0,00	0,00	0,00	-16.508,16	-254.913,13
	3/0430001/02343	LIS Abwasserbeseitigung	31.12.2018	6,5	10,0	-1.770,00	0,00	0,00	0,00	-236,00	-1.534,00
	3/0450001/02337	BF Kanal baulich	13.10.1997	25,5	50,0	-32.896,04	0,00	0,00	0,00	-1.241,36	-31.654,68
	3/0450001/02340	BF Kanal baulich	06.04.2012	40,0	50,0	-58.009,26	0,00	0,00	0,00	-1.414,86	-56.594,40
	3/0450001/04576	LF Kanal baulich	28.11.1976	4,5	50,0	-13.216,23	0,00	0,00	0,00	-2.402,95	-10.813,28
	3/0450001/04578	Nachbargde. Kanal baulich	28.11.1976	4,5	50,0	-1.554,16	0,00	0,00	0,00	-282,57	-1.271,59
	3/0450001/04579	LF Kanal baulich	01.01.1990	18,0	50,0	-26.989,88	0,00	0,00	0,00	-1.420,52	-25.569,36
	3/0450001/04580	BZ Kanal baulich	01.01.1990	18,0	50,0	-22.092,53	0,00	0,00	0,00	-1.162,76	-20.929,77
	3/0450001/04582	BZ Kanal baulich	13.10.1997	25,5	50,0	-3.673,96	0,00	0,00	0,00	-138,64	-3.535,32
	3/0450001/04590	LF Kanal baulich	01.01.2006	34,0	50,0	-42.280,00	0,00	0,00	0,00	-1.208,00	-41.072,00
	3/0450001/04593	LF Kanal baulich	01.01.2015	43,0	50,0	-16.871,36	0,00	0,00	0,00	-383,44	-16.487,92
	3/0450001/04595	BZ Kanal baulich	01.01.2015	43,0	50,0	-44.000,00	0,00	0,00	0,00	-1.000,00	-43.000,00
	3/0450001/04596	LF Kanal baulich	31.12.1971	0,0	50,0	-2.590,55	0,00	0,00	0,00	-2.590,55	0,00
	3/0450001/04597	BZ Kanal baulich	31.12.1971	0,0	50,0	-175,31	0,00	0,00	0,00	-175,31	0,00
	3/0450001/04599	BZ Kanal baulich	15.11.1972	0,5	50,0	-245,85	0,00	0,00	0,00	-163,90	-81,95
	3/0450001/04600	LF Kanal baulich	15.11.1972	0,5	50,0	-3.632,88	0,00	0,00	0,00	-2.421,92	-1.210,96
	3/0450002/02338	BF Kanal maschinell/elektrisch	13.10.1997	0,0	13,0	0,00	0,00	0,00	0,00	0,00	0,00
	3/0450002/02341	BF Kanal maschinell/elektrisch	06.04.2012	3,0	13,0	-762,46	0,00	0,00	0,00	-190,62	-571,84
	3/0450002/04584	BZ Kanal maschinell/elektrisch	13.10.1997	0,0	13,0	0,00	0,00	0,00	0,00	0,00	0,00
	3/0450005/02339	BF Pumpwerk baulich	13.10.1997	0,5	25,0	-49,80	0,00	0,00	0,00	-33,20	-16,60
	3/0450005/02342	BF Pumpwerk baulich	06.04.2012	15,0	25,0	-605,44	0,00	0,00	0,00	-37,84	-567,60
	3/0450005/04901	BZ Pumpwerk baulich	13.10.1997	0,5	25,0	-5,58	0,00	0,00	0,00	-3,72	-1,86

MVAG	Ansatz Konto	Bezeichnung	Inbetrieb- nahme	RND	ND	Buchwert 31.12.2020	Zugänge/ + Umbuchungen -	Abgänge/ -	Wertaufholung+/ Wertminderung-	Abschreibung	Buchwert 31.12.2021
1313	Investitionszuschüsse von übrigen					-4.142.962,29	0,00	72.404,43	0,00	-144.380,95	-4.070.985,77
	163000	Freiwillige Feuerwehr				-84,78	0,00	0,00	0,00	-84,78	0,00
	5/0150002/02114	Veräußerung 1992	03.06.1992	0,0	30,0	-84,78	0,00	0,00	0,00	-84,78	0,00
	212000	Mittelschule				-564,18	0,00	0,00	0,00	-94,03	-470,15
	2/0120001/04883	KT Photovoltaikanlage	31.08.2012	5,0	15,0	-564,18	0,00	0,00	0,00	-94,03	-470,15
	320000	Ausbildung in Musik u. darst. Kunst				-3.647,57	0,00	0,00	0,00	-164,73	-3.482,84
	1/0020001/02080	Förderung Privat	31.05.2002			-188,22	0,00	0,00	0,00	0,00	-188,22
	2/0060001/02078	Förderung Privat	31.05.2002	20,0	40,0	-3.459,35	0,00	0,00	0,00	-164,73	-3.294,62
	612000	Gemeindestraßen				-2.798.901,96	0,00	8.429,50	0,00	-96.053,23	-2.711.278,23
	2/0040001/04845	Interessentenbeiträge Peßlerstraße	31.12.2017	47,0	50,0	-6.437,03	0,00	0,00	0,00	-134,10	-6.302,93
	2/0040001/04846	Infrastrukturbeitrag Peßlerstraße	24.03.2017	47,0	50,0	-62.486,40	0,00	0,00	0,00	-1.301,80	-61.184,60
	2/0040001/04884	KT Zustandsklasse 1	01.01.2014	42,0	50,0	-33.736,28	0,00	0,00	0,00	-784,56	-32.951,72
	2/0040001/04885	KT Zustandsklasse 3	01.01.1994	22,0	50,0	-10.219,65	0,00	0,00	0,00	-444,33	-9.775,32
	2/0040001/04886	Zustandsklasse 5	01.01.1974	2,0	50,0	-31,69	0,00	0,00	0,00	-10,56	-21,13
	2/0040001/04887	KTZ pauschal Klasse 1	01.01.2014	42,0	50,0	-1.435.001,47	0,00	0,00	0,00	-33.372,13	-1.401.629,34
	2/0040001/04888	KTZ pauschal Klasse 2	01.01.2004	32,0	50,0	-285.880,12	0,00	0,00	0,00	-8.663,03	-277.217,09
	2/0040001/04889	KTZ pauschal Klasse 3	01.01.1994	22,0	50,0	-680.206,68	0,00	0,00	0,00	-29.574,20	-650.632,48
	2/0040001/04890	KTZ pauschal Klasse 4	01.01.1979	7,0	50,0	-94.442,87	0,00	0,00	0,00	-11.805,36	-82.637,51
	2/0040001/04891	KTZ pauschal Klasse 5	01.01.1974	2,0	50,0	-3.328,80	0,00	0,00	0,00	-1.109,60	-2.219,20
	2/0040006/04865	KT Prambücke in Friedwagn	01.01.1968	16,0	70,0	-19.989,40	0,00	0,00	0,00	-1.175,85	-18.813,55
	2/0040006/04866	KT Hargassnerbrücke	01.01.1959	7,0	70,0	-21.309,48	0,00	0,00	0,00	-2.663,69	-18.645,79
	2/0040006/04867	KT Vormarktbrücke	01.01.1958	6,0	70,0	-16.383,10	0,00	0,00	0,00	-2.340,44	-14.042,66
	2/0040006/04868	KT Schulwegbrücke	01.01.1997	45,0	70,0	-19.762,82	0,00	0,00	0,00	-429,63	-19.333,19
	2/0040006/04869	KT Holzingerbach	01.01.1950	0,0	70,0	0,00	0,00	0,00	0,00	0,00	0,00
	2/0040006/04870	KT Pomedt	01.01.1975	23,0	70,0	-14.083,56	0,00	0,00	0,00	-586,82	-13.496,74
	2/0040006/04871	KT Schwabenbach	01.01.2007	55,0	70,0	-64.157,58	0,00	0,00	0,00	-1.145,67	-63.011,91
	2/0040006/04872	KT Dambach (Fußgängerunterführung)	01.01.1980	28,0	70,0	-14.832,35	0,00	0,00	0,00	-511,46	-14.320,89
	2/0080001/04854	AiB Straßenbau Siedlungsgebiete (KTZ von priv. Haushalte				-137,70	0,00	0,00	0,00	0,00	-137,70
	2/0080001/04864	AiB (I-Beitrag Verkehr) Erschließung 2019	01.01.2020			-13.830,37	0,00	6.771,89	0,00	0,00	-20.602,26
	2/0080001/04869	AiB (A-Beitrag Verkehr) Erschließung 2019	15.03.2021			-2.644,61	0,00	1.657,61	0,00	0,00	-4.302,22
	616000	Konkurrenzstraßen				-612.810,82	0,00	0,00	0,00	-19.420,77	-593.390,05
	2/0040001/04892	KTZ pauschal Klasse 1	01.01.2014	42,0	50,0	-278.737,77	0,00	0,00	0,00	-6.482,27	-272.255,50
	2/0040001/04893	KTZ pauschal Klasse 2	01.01.2004	32,0	50,0	-120.409,01	0,00	0,00	0,00	-3.648,76	-116.760,25
	2/0040001/04894	KTZ pauschal Klasse 3	01.01.1994	22,0	50,0	-213.311,70	0,00	0,00	0,00	-9.274,42	-204.037,28
	2/0040001/04898	Private Leistungen Hirschleiten / Hauptstraße / Fahrbahn F	16.12.2020	22,0	23,5	-352,34	0,00	0,00	0,00	-15,32	-337,02

MVAG	Ansatz Konto	Bezeichnung	Inbetrieb- nahme	RND	ND	Buchwert 31.12.2020	Zugänge/ + Umbuchungen -	Abgänge/ -	Wertaufholung+/ Wertminderung-	Abschreibung	Buchwert 31.12.2021
	815000	Park- und Gartenanlagen, Kinderspielpl.				0,00	0,00	0,00	0,00	0,00	0,00
	4/0290003/02303	Spende PSK 2011	19.12.2011	0,0	10,0	0,00	0,00	0,00	0,00	0,00	0,00
	821000	Fuhrpark				-1.588,89	0,00	0,00	0,00	-244,44	-1.344,45
	5/0150002/02117	Veräußerung alte Pritsche 2018	31.07.2018	5,5	10,0	-1.588,89	0,00	0,00	0,00	-244,44	-1.344,45
	831000	Freibäder				-346,66	0,00	0,00	0,00	-86,67	-259,99
	3/0290005/04701	Sponsoring 2010	11.06.2010	3,0	15,0	-266,66	0,00	0,00	0,00	-66,67	-199,99
	3/0290005/04702	Erlös Verkauf 2010	02.02.2010	3,0	15,0	-80,00	0,00	0,00	0,00	-20,00	-60,00
	850000	Betriebe der Wasserversorgung				-138.059,86	0,00	23.950,60	0,00	-10.101,83	-151.908,63
	2/0080001/04865	AiB (I-Beitrag Wasser) Erschließung 2019	15.03.2021			-24.773,49	0,00	23.051,75	0,00	0,00	-47.825,24
	2/0080001/04867	AiB (A-Beiträge Wasser) Erschließung 2019	15.03.2021			-1.998,38	0,00	898,85	0,00	0,00	-2.897,23
	2/0460003/04852	Anschlussgebühren Gewerbepark Birkenallee	31.12.2017	30,0	33,0	-35.441,56	0,00	0,00	0,00	-1.143,28	-34.298,28
	3/0460001/04608	Priv. von BF Brunnen, Hochbehälter, Pumpwerke baulich	06.04.2012	23,0	33,0	-5.336,01	0,00	0,00	0,00	-222,33	-5.113,68
	3/0460002/04609	Priv. Brunnen, Hochbehälter, Pumpwerke Installationen/Ele	06.04.2012	3,0	13,0	-4.724,62	0,00	0,00	0,00	-1.181,16	-3.543,46
	3/0460003/04603	Priv. Wasserleitungen	08.09.1984	0,0	33,0	0,00	0,00	0,00	0,00	0,00	0,00
	3/0460003/04607	Priv. Wasserleitungen	22.12.2009	20,5	33,0	-22.962,00	0,00	0,00	0,00	-1.068,00	-21.894,00
	3/0460003/04617	Priv. Wasserleitungen	08.05.1965	0,0	33,0	0,00	0,00	0,00	0,00	0,00	0,00
	3/0460003/04622	Priv. Wasserleitungen 100 %	01.01.1970	0,0	33,0	0,00	0,00	0,00	0,00	0,00	0,00
	3/0460003/04625	Priv. Wasserleitungen 100 %	30.10.1990	1,5	33,0	-6.584,69	0,00	0,00	0,00	-2.633,88	-3.950,81
	3/0460003/04627	Priv. Wasserleitungen 100 %	01.01.1986	0,0	33,0	0,00	0,00	0,00	0,00	0,00	0,00
	3/0460003/04630	Priv. Wasserleitungen	01.01.1994	5,0	33,0	-627,45	0,00	0,00	0,00	-104,58	-522,87
	3/0460005/00003	I-Beiträge Überwachung Zonenverbrauch	31.12.2020	8,5	10,0	-35.611,66	0,00	0,00	0,00	-3.748,60	-31.863,06
	851000	Abwasserbeseitigung				-586.957,57	0,00	40.024,33	0,00	-18.130,47	-608.851,43
	2/0080001/04866	AiB (I-Beitrag Kanal) Erschließung 2019	15.03.2021			-37.281,73	0,00	38.244,89	0,00	0,00	-75.526,62
	2/0080001/04868	AiB (A-Beitrag Kanal) Erschließung 2019	15.03.2021			-3.988,76	0,00	1.779,44	0,00	0,00	-5.768,20
	2/0080001/04870	AiB (Infrastrukturbeitrag) Erschließung 2019	15.03.2021			-40.975,00	0,00	0,00	0,00	0,00	-40.975,00
	2/0450001/04850	Aufschließungsbeiträge Gewerbepark Birkenallee	31.12.2017	47,0	50,0	-2.179,03	0,00	0,00	0,00	-45,40	-2.133,63
	2/0450001/04851	Kanalanschlussgebühren Gewerbepark Birkenallee	31.12.2017	47,0	50,0	-34.039,95	0,00	0,00	0,00	-709,17	-33.330,78
	3/0450001/04577	Priv. Kanal baulich	28.11.1976	4,5	50,0	-167,72	0,00	0,00	0,00	-30,49	-137,23
	3/0450001/04581	Priv. Kanal baulich	13.10.1997	25,5	50,0	-18.247,37	0,00	0,00	0,00	-688,58	-17.558,79
	3/0450001/04587	Priv. Kanal baulich	06.04.2012	40,0	50,0	-104.645,94	0,00	0,00	0,00	-2.552,34	-102.093,60
	3/0450001/04591	Priv. Kanal baulich	01.01.2006	34,0	50,0	-41.977,60	0,00	0,00	0,00	-1.199,36	-40.778,24
	3/0450001/04592	BZ Kanal baulich	01.01.2006	34,0	50,0	-60.410,00	0,00	0,00	0,00	-1.726,00	-58.684,00
	3/0450001/04594	Priv. Kanal baulich	01.01.2015	43,0	50,0	-233.801,04	0,00	0,00	0,00	-5.313,66	-228.487,38
	3/0450001/04598	Priv. Kanal baulich	31.12.1971	0,0	50,0	-2.808,88	0,00	0,00	0,00	-2.808,88	0,00
	3/0450001/04601	Priv. Kanal baulich	15.11.1972	0,5	50,0	-3.939,03	0,00	0,00	0,00	-2.626,02	-1.313,01
	3/0450002/04583	Priv. Kanal maschinell/elektrisch	13.10.1997	0,0	13,0	0,00	0,00	0,00	0,00	0,00	0,00
	3/0450002/04588	Priv. Kanal maschinell/elektrisch	06.04.2012	3,0	13,0	-1.375,38	0,00	0,00	0,00	-343,85	-1.031,53

MVAG	Ansatz Konto	Bezeichnung	Inbetrieb- nahme	RND	ND	Buchwert 31.12.2020	Zugänge/ + Umbuchungen -	Abgänge/ -	Wertaufholung+/ Wertminderung-	Abschreibung	Buchwert 31.12.2021
	3/0450005/04586	LF Pumpwerk baulich 1,28 %	13.10.1997	0,5	25,0	-27,66	0,00	0,00	0,00	-18,44	-9,22
	3/0450005/04589	Priv. Pumpwerk baulich	06.04.2012	15,0	25,0	-1.092,48	0,00	0,00	0,00	-68,28	-1.024,20
Gesamtsumme						7.140.277,04	891.298,91	346.784,82	0,00	231.422,00	7.453.369,13

Liste der nicht bewerteten Kulturgüter (Anlage 6h)

Art	Bezeichnung	Standort	Anzahl (bei Sammlungen)
Beweglich	Gemeindesiegel 1569	010000 Gemeindeamt/Kulturgüter	1
Beweglich	Gemeindesiegel 1669	010000 Gemeindeamt/Kulturgüter	1
Beweglich	Marktwappen Bild	010000 Gemeindeamt/Kulturgüter	1

Leasingspiegel (Anlage 6i)

Finanzierungsleasing

Ansatz- oder Projektbezeichnung	Anschaffungskosten	Buchwert 31.12.2020	Buchwert 31.12.2021	Summe ausstehender Mindestleasing- zahlungen	Laufzeit	Restlaufzeit in Jahren
Leasing Hauptschulsanierung (212000, 211000, 232000, 381000, 322000)	3.213.782,66	13.654,57	0,00	0,00	01.03.2006 - 28.02.2021	0,00
Summe	3.213.782,66	13.654,57	0,00	0,00		

Wirtschaftliche Unternehmungen, Betriebe, betriebsähnliche Einrichtungen gem. § 1 Abs. 2

Summe	0,00	0,00	0,00	0,00
--------------	-------------	-------------	-------------	-------------

Operating Leasing

Ansatz- oder Projektbezeichnung	Laufzeit Grundmietzeit in Jahren	Gesamtkosten	Einmalkautions	Leasingentgelt (ohne laufender Kautions)	Laufende Kautions	Restlaufzeit in Jahren	Kumulierte Restzahlungen
Summe		0,00	0,00	0,00	0,00		0,00

Wirtschaftliche Unternehmungen, Betriebe, betriebsähnliche Einrichtungen gem. § 1 Abs. 2

Summe	0,00	0,00	0,00	0,00
--------------	-------------	-------------	-------------	-------------

Nachweis über unmittelbare Beteiligungen
der Gebietskörperschaft (Anlage 6j)

Genossenschaftsanteil Raiffeisenbank

Name der Einheit	Genossenschaftsanteil Raiffeisenbank
Firmenbuch-Nr.	111211x
Beteiligungsart	Verbunden
Stamm-/Grundkapital	0,00
Anteil der Gebietskörperschaft in %	0,010
Buchwert der Beteiligung(t)	7,27
Geschäftsjahr	01.01.2021 bis 31.12.2021
Eigenkapital / geschätztes Nettovermögen 31.12.2020	0,00
Eigenkapital / geschätztes Nettovermögen 31.12.2021	7,27
Bilanzsumme	0,00
Finanzverbindlichkeiten	0,00
Jahresüberschuss/Jahresfehlbetrag	0,00
Gewinnausschüttungen an die Gebietskörperschaft	0,00
Klassifikation gem. ESVG	Privat kontrollierte nichtfinanzielle Kapitalgesellschaften (Inland)
Konzernabschluss	Nein

Genossenschaftsanteile ISG Ried im Innkreis

Name der Einheit	Genossenschaftsanteile ISG Ried im Innkreis
Firmenbuch-Nr.	110684x
Beteiligungsart	Verbunden
Stamm-/Grundkapital	0,00
Anteil der Gebietskörperschaft in %	0,010
Buchwert der Beteiligung(t)	63.992,06
Geschäftsjahr	01.01.2021 bis 31.12.2021
Eigenkapital / geschätztes Nettovermögen 31.12.2020	0,00
Eigenkapital / geschätztes Nettovermögen 31.12.2021	63.992,06
Bilanzsumme	0,00
Finanzverbindlichkeiten	0,00
Jahresüberschuss/Jahresfehlbetrag	0,00
Gewinnausschüttungen an die Gebietskörperschaft	0,00
Klassifikation gem. ESVG	Privat kontrollierte nichtfinanzielle Kapitalgesellschaften (Inland)
Konzernabschluss	Nein

Geschäftsanteile LAWOG

Name der Einheit	Geschäftsanteile LAWOG
Firmenbuch-Nr.	075894i
Beteiligungsart	Verbunden
Stamm-/Grundkapital	0,00
Anteil der Gebietskörperschaft in %	0,010
Buchwert der Beteiligung(t)	2.906,80
Geschäftsjahr	01.01.2021 bis 31.12.2021
Eigenkapital / geschätztes Nettovermögen 31.12.2020	0,00
Eigenkapital / geschätztes Nettovermögen 31.12.2021	2.906,80
Bilanzsumme	0,00
Finanzverbindlichkeiten	0,00
Jahresüberschuss/Jahresfehlbetrag	0,00
Gewinnausschüttungen an die Gebietskörperschaft	0,00
Klassifikation gem. ESVG	Privat kontrollierte nichtfinanzielle Kapitalgesellschaften (Inland)
Konzernabschluss	Nein

Rückstellungsspiegel (Anlage 6q)

Rückstellung	Stand 31.12.2020	Dotierungen (+)	Verbrauch (-)	Auflösung (-)	Stand 31.12.2021
Kurzfristig	28.351,83	11.747,50	0,00	10.518,27	29.581,06
Rückstellungen für Prozesskosten	0,00	0,00	0,00	0,00	0,00
Rückstellungen für nicht konsumierte Urlaube	28.351,83	11.747,50	0,00	10.518,27	29.581,06
Rückstellungen für ausstehende Rechnungen	0,00	0,00	0,00	0,00	0,00
Sonstige kurzfristige Rückstellungen	0,00	0,00	0,00	0,00	0,00
Langfristig	143.251,70	9.823,56	0,00	15.198,12	137.877,14
Rückstellungen für Abfertigungen	108.055,71	3.275,00	0,00	10.328,06	101.002,65
Rückstellungen für Jubiläumswendungen	35.195,99	6.548,56	0,00	4.870,06	36.874,49
Rückstellungen für Haftungen	0,00	0,00	0,00	0,00	0,00
Rückstellungen für Sanierung von Altlasten	0,00	0,00	0,00	0,00	0,00
Rückstellungen für Pensionen (Säule I)	0,00	0,00	0,00	0,00	0,00
Sonstige langfristige Rückstellungen	0,00	0,00	0,00	0,00	0,00
Gesamtsumme	171.603,53	21.571,06	0,00	25.716,39	167.458,20

Haftungsnachweis (Anlage 6r)

Teil A - Haftungspositionen relevant iSd Art. 15a Vereinbarung HOG

Bezeichnung der/des Haftungsnehmerin/s oder einer Gruppe gleichartiger Haftungen	Haftungsrahmen	Stand 31.12.2020	Zugänge (+)	Abgänge (-)	Stand 31.12.2021	davon Umklassifizierungen
Untergruppe 1 - Haftungen für Kredit- und Finanzinstitute						
Zwischensumme - Untergruppe 1	0,00	0,00	0,00	0,00	0,00	
Untergruppe 2 - Grundbücherlich besicherte Haftungen von Wohnbau-Darlehen						
Zwischensumme - Untergruppe 2	0,00	0,00	0,00	0,00	0,00	
Untergruppe 3 - Sonstige Wirtschaftshaftungen						
Reinhalteverband Mittleres Pramtal (Haftungen) - Bank Austria Darlehen RHV Neubau einer Verbandskläranlage (Bauabschnitt BA 03)	1.733.738,59	1.070.703,10	0,00	60.124,08	1.010.579,02	
Reinhalteverband Mittleres Pramtal (Haftungen) - Bank Austria Darlehen (Bauabschnitt BA 01)	200.986,79	41.130,59	0,00	7.147,38	33.983,21	
Reinhalteverband Mittleres Pramtal (Haftungen) - Kommunalkredit Becken mit Verbindungskanal (Bauabschnitt BA 02)	521.977,54	177.590,24	-0,29	16.123,28	161.466,67	
Reinhalteverband Mittleres Pramtal (Haftungen) - Kommunalkredit Kanal Riedau (Bauabschnitt BA 02)	253.337,50	9.801,23	0,00	9.801,23	0,00	
Reinhalteverband Mittleres Pramtal (Haftungen) - Bank Austria Darlehen Sanierung Verbandssammler (Bauabschnitt BA 06)	110.000,00	99.639,39	0,00	4.138,13	95.501,26	
Reinhalteverband Mittleres Pramtal (Haftungen) - Bank Austria Darlehen Sanierung Verbandssammler	55.400,00	52.349,44	0,01	2.018,87	50.330,58	
Reinhalteverband Mittleres Pramtal (Haftungen) - Bank Austria Darlehen Sanierung Verbandssammler Teilabschnitt III	110.000,00	107.822,44	0,00	3.853,58	103.968,86	
Zwischensumme - Untergruppe 3	2.985.440,42	1.559.036,43	-0,28	103.206,55	1.455.829,60	
Summe A	2.985.440,42	1.559.036,43	-0,28	103.206,55	1.455.829,60	
Haftung der staatlichen, außerbudgetären Einheiten gem. ESVG iSd Art. 15a Vereinbarung HOG						
Untergruppe 1 - Haftungen für Kredit- und Finanzinstitute						
Zwischensumme - Untergruppe 1	0,00	0,00	0,00	0,00	0,00	
Untergruppe 2 - Grundbücherlich besicherte Haftungen von Wohnbau-Darlehen						
Zwischensumme - Untergruppe 2	0,00	0,00	0,00	0,00	0,00	
Untergruppe 3 - Sonstige Wirtschaftshaftungen						
Zwischensumme - Untergruppe 3	0,00	0,00	0,00	0,00	0,00	
Summe B	0,00	0,00	0,00	0,00	0,00	
Gesamtsumme	2.985.440,42	1.559.036,43	-0,28	103.206,55	1.455.829,60	

Teil B - Haftungspositionen nicht relevant iSd Art. 15a Vereinbarung HOG

Bezeichnung der/des Haftungsnehmerin/s oder einer Gruppe gleichartiger Haftungen	Haftungsrahmen	Stand 31.12.2020	Zugänge (+)	Abgänge (-)	Stand 31.12.2021	davon Umklassifizierungen
Untergruppe 1 - Haftungen für Kredit- und Finanzinstitute						
Zwischensumme - Untergruppe 1	0,00	0,00	0,00	0,00	0,00	
Untergruppe 2 - Grundbücherlich besicherte Haftungen von Wohnbau-Darlehen						
Zwischensumme - Untergruppe 2	0,00	0,00	0,00	0,00	0,00	
Untergruppe 3 - Sonstige Wirtschaftshaftungen						
Zwischensumme - Untergruppe 3	0,00	0,00	0,00	0,00	0,00	
Gesamtsumme	0,00	0,00	0,00	0,00	0,00	

Einzelnachweis über die nicht voranschlagswirksame Gebarung
gemäß § 12 (Anlage 6t)

Einzelnachweis der vermögenswirksamen Bestandskonten

Konto	Kontenbezeichnung	Stand 31.12.2020	Umsatz Soll	Umsatz Haben	Stand 31.12.2021
Veränderung der nicht voranschlagswirksamen Forderungen					
270000	Finanzamt Vorsteuerbeträge (nicht voranschlagswirksame Gebarung)	27.774,32	124.625,07	129.908,18	22.491,21
279000	Sonstige für Dritte geleistete Vorschüsse (nicht voranschlagswirksame Gebarung)	8.100,89	7.751,97	15.572,72	280,14
	Summe	35.875,21	132.377,04	145.480,90	22.771,35
Veränderung der nicht voranschlagswirksamen Verbindlichkeiten					
360000	Umsatzsteuer (nicht voranschlagswirksame Gebarung)	2.264,40	84.668,99	85.955,12	3.550,53
361000	Erläge von/für Dienststellen der Gebietskörperschaften (nicht voranschlagswirksame Gebarung)	786,40	3.683,30	4.019,20	1.122,30
362000	Gehaltsabzugsgebarungen (nicht voranschlagswirksame Gebarung)	-465,85	279.498,88	283.533,62	3.568,89
363000	Einbehaltungen und Überzahlungen von Dritten (nicht voranschlagswirksame Gebarung)	2.019,52	21.700,45	22.249,69	2.568,76
369000	Sonstige Erläge (nicht voranschlagswirksame Gebarung)	16.610,56	428.813,23	418.845,79	6.643,12
379000	Sonstige Verbindlichkeiten (nicht voranschlagswirksame Gebarung)	4.928,67	520.780,00	518.502,94	2.651,61
	Summe	26.143,70	1.339.144,85	1.333.106,36	20.105,21

Einzelnachweis der finanzierungswirksamen Vorschuss- und Verwahrgeldkonten

(inkl. anteiliger Kundenforderungen und Lieferantenverbindlichkeiten)

Konto	Kontenbezeichnung	Stand 31.12.2020	Umsatz Soll	Umsatz Haben	Stand 31.12.2021
Veränderung der nicht voranschlagswirksamen Forderungen					
270000	Vorsteuern	19.958,58	129.908,18	132.440,81	22.491,21
279000	Sonstige für Dritte geleistete Vorschüsse	8.149,63	13.032,72	4.843,23	-39,86
279100	Heizkostenzuschüsse	0,00	3.040,00	3.040,00	0,00
279200	Nebenkassa	451,26	0,00	-131,26	320,00
	Summe	28.559,47	145.980,90	140.192,78	22.771,35
Veränderung der nicht voranschlagswirksamen Verbindlichkeiten					
360000	Umsatzsteuer von Einnahmen	-740,37	87.075,40	84.668,99	1.666,04
361000	Bundesgebühren (Stempelgebühren)	757,80	3.967,20	3.683,30	1.041,70
362000	Lohnsteuer	933,18	62.795,52	63.594,55	134,15
362100	KFG	259,50	175.061,95	174.226,31	1.095,14
362200	Oö. GKK	10,78	26.143,05	26.151,76	2,07
362300	Wohnbauförderungsbeitrag	0,00	666,00	666,00	0,00
362400	Gewerkschaftsbeitrag	-30,44	2.703,71	2.673,27	0,00
362500	BVA	253,72	3.373,84	3.626,78	0,78
362600	Zukunftssicherung	150,00	775,00	900,00	25,00
362700	Pensionskassenbeitrag VB (Valida)	6,10	199,31	190,65	14,76
362900	Anrechnungsbeitrag BGM	0,00	11.815,24	9.518,25	2.296,99
363100	DGB zum Ausgleichsfonds für Familienbeihilfen	201,52	19.527,69	19.820,45	-91,24
363800	Ortstaxe - Einbehaltungen und Überzahlungen von Dritten (nich	270,00	1.066,00	332,00	1.004,00
363900	Freizeitwohnungspauschale - Einbehaltungen und Überzahlung	1.548,00	1.656,00	1.548,00	1.656,00
369000	Sonstige Verwahrgelder	15.390,96	418.123,39	222.786,91	210.727,44
369001	Kommissionsgebuehren Bez.Bauamt	-20,40	122,40	122,40	-20,40
369002	Erhaltene Kautionen	1.240,00	600,00	0,00	1.840,00
379000	Geldverkehr	4.928,67	518.502,94	520.780,00	2.651,61
	Summe	25.159,02	1.334.174,64	1.135.289,62	224.044,04

Personaldaten iSd ÖStp (Anlage 4)

Gruppe 1 - gesamt	Dienstverhältnis zu Gemeinde, dienstleistend in einer Dienststelle, bezahlt aus dem Budget		Personalaufwendungen, Aktive, betriebsmäßige Darstellung exklusive Ausgliederungen				
	Köpfe	VBÄ	davon melden Gemeinden optional				gesamt
Bezüge (L und G: Unterklasse 50-55)			Nebengebühren (L und G: Gruppen 564-569)	Dienstgeberbeiträge (L und G: Unterklasse 58)	Weitere Aufwendungen	Kontenklasse 5	
BeamtInnen	1,0	1,0	78.926,40				
Vertragsbedienstete	20,5	14,8	463.760,02				
KV-Bedienstete (Kollektivvertrag)	0,0	0,0	14.292,51				
Summe	21,5	15,8	556.978,93	21.740,91	132.619,65	24.960,52	736.300,01
darunter (Teilmengen der Gruppe 1)							
MusikschullehrerInnen	0,0	0,0					
KindergärtnerInnen und	0,0	0,0					
Bedienstete nicht-ausgliederter Krankenanstalten	0,0	0,0					
Gruppe 1a - Ausbildungsverhältnisse (insb. Lehrlinge)							
	1,0						

Gruppe 2 - gesamt	Dienstverhältnis zur Gemeinde, dienstleistend bei sonstigem Rechtsträger, bezahlt aus dem Budget		Personalaufwendungen, Aktive, Ausgliederter				
	Köpfe	VBÄ	davon melden Gemeinden optional				gesamt
Bezüge (L und G: Unterklasse 50-55)			Nebengebühren (L und G: Gruppen 564-569)	Dienstgeberbeiträge (L und G: Unterklasse 58)	Weitere Aufwendungen	Kontenklasse 5	
BeamtInnen	0,0	0,0					
Vertragsbedienstete	0,0	0,0					
Summe	0,0	0,0					

BeamtInnen-PensionistInnen zum 31.12.2021			
	Anzahl	Ø-Pensionshöhe /Mt. ¹⁾	
RuhegenussbezieherInnen	4,0	0,0	
Hinterbliebene ²⁾	0,0	0,0	
Neue RuhegenussbezieherInnen im Bezugsjahr 2021			
	Anzahl	Ø-Pensionsantrittsalter	Ø-Pensionshöhe /Mt. ¹⁾
Alterspension ³⁾	0,0	0,0	0,0
Dienstunfähigkeit ⁴⁾	0,0	0,0	0,0
vorzeitige Pensionierung mit Abschlag ⁵⁾	0,0	0,0	0,0
vorzeitige Pensionierung ohne Abschlag ⁶⁾	0,0	0,0	0,0
Pensionierungen gesamt	0,0	0,0	0,0
<p>1) Durchschnittspension im Dezember laut Personalstatistik-Festlegungen ohne Sonderzahlungen, ohne Pflegegeld und ohne sonstige Transferleistungen; brutto</p> <p>2) Witwen-, Witwer-, Waisenversorgungsbezüge und vergleichbare Leistungen</p> <p>3) Ruhebezüge aufgrund einer Ruhestandsversetzung durch Erklärung iSd § 15 iVm § 236c Abs. 1 BDG 1979, eines Übertritts in den Ruhestand oder einer vergleichbaren Regelung</p> <p>4) Ruhebezüge aufgrund einer Ruhestandsversetzung wegen dauernder Dienstunfähigkeit</p> <p>5) Ruhebezüge aufgrund einer Ruhestandsversetzung vor dem Mindestalter für eine Ruhestandsversetzung durch Erklärung iSd Z 3, die eine Minderung der Bemessungsgrundlage bewirkt (z.B. § 207n BDG 1979)</p> <p>6) Ruhebezüge aufgrund einer Ruhestandsversetzung vor dem Mindestalter für eine Ruhestandsversetzung durch Erklärung iSd Z 3, die keine Minderung der Bemessungsgrundlage bewirkt (z.B. § 207n BDG 1979)</p>			
Pensionsausgaben für das Bezugsjahr 2021			
Summe	487,01		

Nachweis über die Veräußerung von Vermögenswerten

Gruppe	Abschnitt	Ansatz	Grundstücke u. Grundstückseinrichtungen 801000 - 801999	Gesamtsumme
6	61	617000 Bauhöfe	5.000,00	5.000,00
	Summe Gruppe 6		5.000,00	5.000,00
Summe gesamt			5.000,00	5.000,00

Nachweis Kundenforderungen

Konto	Bezeichnung	Saldo Brutto	Netto	USt
	Nicht voranschlagswirksame Gebarung			
0/000000+361000	Bundesgebühren (Stempelgebühren)	80,60	80,60	0,00
	Summe Nicht voranschlagswirksame Gebarung	80,60	80,60	0,00
	163000 Freiwillige Feuerwehr			
2/163000+810000	Leistungserlöse lt. Feuerwehrtarifordnung	146,64	146,64	0,00
2/163000+810100	Leistungserlöse Mannschaft lt. Feuerwehrtarifordnung	298,80	298,80	0,00
	Summe 163000 Freiwillige Feuerwehr	445,44	445,44	0,00
	240700 Kindergartentransport (inkl. Ausgaben für Busbegleitung)			
2/240700+810100	Leistungserlöse (Beiträge für Busbegleitung)	208,00	208,00	0,00
	Summe 240700 Kindergartentransport (inkl. Ausgaben für Busbegleitung)	208,00	208,00	0,00
	612000 Gemeindestraßen			
2/612000+850000	Interessentenbeiträge	6.052,33	6.052,33	0,00
	Summe 612000 Gemeindestraßen	6.052,33	6.052,33	0,00
	813000 Müllbeseitigung			
2/813000+852000	Hausmüll Mengengebühr	2.239,73	2.036,03	203,70
2/813000+852100	Gewerbe Mengengebühr	69,31	63,00	6,31
2/813000+852200	Hausmüll Grundgebühr	653,84	594,41	59,43
2/813000+852300	Gewerbe Grundgebühr	44,76	40,69	4,07
	Summe 813000 Müllbeseitigung	3.007,64	2.734,13	273,51
	817000 Friedhöfe und Einsegnungshallen			
2/817000+852100	Grab- u. Öffnungsgebühr	60,00	60,00	0,00
	Summe 817000 Friedhöfe und Einsegnungshallen	60,00	60,00	0,00
	846500 Ehemaliges Hallenbadgebäude			
2/846500+811000	Einnahmen aus Vermietung (ehem. Hallenbad)	-321,94	-268,28	-53,66
	Summe 846500 Ehemaliges Hallenbadgebäude	-321,94	-268,28	-53,66
	850000 Betriebe der Wasserversorgung			
2/850000+852100	Gebühren für die Benützung von Gemeindevorrichtungen und -anlagen	5.023,42	4.566,97	456,45
2/850000+852500	Zählermiete	125,40	114,00	11,40
	Summe 850000 Betriebe der Wasserversorgung	5.148,82	4.680,97	467,85
	851000 Abwasserbeseitigung			
2/851000+300200	Kapitaltransfers von Bund, Bundesfonds und Bundeskammern	129.867,28	129.867,28	0,00

Konto	Bezeichnung	Saldo Brutto	Netto	USt
2/851000+852100	Gebühren für die Benützung von Gemeindeeinrichtungen und -anlagen (Kanalgebühren)	12.041,02	10.946,24	1.094,78
	Summe 851000 Abwasserbeseitigung	141.908,30	140.813,52	1.094,78
853000	Gemeindewohnhaus "Pomedt 3"			
2/853000+811000	Einnahmen aus Vermietung (Pomedt 3)	227,66	206,96	20,70
2/853000+811100	Betriebskostensätze Wh. Pomedt 3	80,00	72,73	7,27
	Summe 853000 Gemeindewohnhaus "Pomedt 3"	307,66	279,69	27,97
853100	Gemeindewohnhaus "Marktplatz 86"			
2/853100+811000	Einnahmen aus Vermietung (Marktplatz 86)	633,27	575,70	57,57
2/853100+811100	Betriebskostensätze Wh. Marktplatz 86	180,00	163,65	16,35
	Summe 853100 Gemeindewohnhaus "Marktplatz 86"	813,27	739,35	73,92
910000	Geldverkehr			
2/910000+829000	Sonstige Erträge	14,50	14,50	0,00
	Summe 910000 Geldverkehr	14,50	14,50	0,00
920000	Ausschließliche Gemeindeabgaben			
2/920000+830000	Grundsteuer von den land- und forstwirtschaftlichen Betrieben (A)	-92,50	-92,50	0,00
2/920000+831000	Grundsteuer von den Grundstücken (B)	9.482,95	9.482,95	0,00
2/920000+833100	Kommunalsteuer	-242,10	-242,10	0,00
2/920000+838000	Hundeabgabe	175,00	175,00	0,00
2/920000+844100	Aufschließungsbeiträge Verkehrsflächen	1.036,80	1.036,80	0,00
2/920000+844200	Aufschließungsbeiträge Wasser	83,22	83,22	0,00
2/920000+844300	Aufschließungsbeiträge Kanal	820,70	820,70	0,00
2/920000+845200	Erhaltungsbeiträge Kanal	-97,86	-97,86	0,00
2/920000+849000	Nebenansprüche (Mahnggebühren)	1.639,56	1.639,56	0,00
2/920000+856000	Verwaltungsabgaben	32,40	32,40	0,00
	Summe 920000 Ausschließliche Gemeindeabgaben	12.838,17	12.838,17	0,00
	Gesamt	Brutto	Netto	USt
		170.562,79	168.678,42	1.884,37

Forderungen

Konto	Bezeichnung	Offen	Saldo lt. Konto	Differenz
230000	Kurzfristige Forderungen aus Lieferungen und Leistungen	1.547,53	1.547,53	0,00
231000	Langfristige Forderungen aus Lieferungen und Leistungen	0,00	0,00	0,00
233000	Forderungen aus Abgaben	39.147,98	39.147,98	0,00
284000	Sonstige langfristige Forderungen	129.867,28	129.867,28	0,00
Summe		170.562,79	170.562,79	0,00

Nachweis Lieferantenverbindlichkeiten

Konto	Bezeichnung	Saldo Brutto	Netto	USt
	Nicht voranschlagswirksame Gebarung			
9/000000-369000	Sonstige Verwahrgelder	205.903,92	205.903,92	0,00
	Summe Nicht voranschlagswirksame Gebarung	205.903,92	205.903,92	0,00
	163000 Freiwillige Feuerwehr			
1/163000-774000	KTZ f. Leistungserlöse Mannschaft	2.693,60	2.693,60	0,00
	Summe 163000 Freiwillige Feuerwehr	2.693,60	2.693,60	0,00
	320000 Ausbildung in Musik u. darst. Kunst			
1/320000-457000	Druckwerke (Noten)	48,80	48,80	0,00
	Summe 320000 Ausbildung in Musik u. darst. Kunst	48,80	48,80	0,00
	Gesamt	Brutto	Netto	USt
		208.646,32	208.646,32	0,00

Verbindlichkeiten

Konto	Bezeichnung	Offen	Saldo lt. Konto	Differenz
331000	Kurzfristige Verbindlichkeiten aus Lieferungen und Leistungen	208.646,32	208.646,32	0,00
332000	Langfristige Verbindlichkeiten aus Lieferungen und Leistungen	0,00	0,00	0,00
333000	Kurzfristige Verbindlichkeiten aus Abgaben	0,00	0,00	0,00
Summe		208.646,32	208.646,32	0,00

Anlagenspiegel Einzelkonten Kapitaltransfer (Anlage 6g)

MVAG	Ansatz Konto	Bezeichnung	Inbetrieb- nahme	RND	ND	Buchwert 31.12.2020	Zugänge/ + Umbuchungen	Abgänge/ -	Wertaufholung+/ Wertminderung-	Abschreibung	Buchwert 31.12.2021
1311	Investitionszuschüsse von Trägern öffentlichen Rechts					-111.296,11	0,00	0,00	0,00	-10.858,27	-100.437,84
	010000	Zentralamt				-44.775,63	0,00	0,00	0,00	-2.428,20	-42.347,43
	2/0060001/04684	BZ 2002	28.02.2002	23,5	42,0	-10.500,00	0,00	0,00	0,00	-428,57	-10.071,43
	2/0060001/04685	BZ 2003	26.03.2003	23,5	42,0	-30.333,33	0,00	0,00	0,00	-1.238,10	-29.095,23
	4/0110002/04881	KT Einrichtung Bürgermeisterzimmer	26.07.2016	4,5	10,0	-3.850,00	0,00	0,00	0,00	-700,00	-3.150,00
	2/0180001/04882	KT Wireless Hotspot	09.02.2016	0,5	7,0	-92,30	0,00	0,00	0,00	-61,53	-30,77
	163000	Freiwillige Feuerwehr				-66.520,48	0,00	0,00	0,00	-8.430,07	-58.090,41
	5/0150002/02112	Anteilsbetrag FF Riedau 1991	27.12.1991	0,0	30,0	-484,48	0,00	0,00	0,00	-484,48	0,00
	2/0060001/04733	Bund 1979-1982	01.01.1997	11,0	36,0	-19.185,64	0,00	0,00	0,00	-1.598,80	-17.586,84
	2/0060001/04730	BZ 1979-1982, 1983	01.01.1997	11,0	36,0	-23.729,32	0,00	0,00	0,00	-1.977,44	-21.751,88
	5/0150002/02113	BZ 1992	29.06.1992	0,0	30,0	-605,60	0,00	0,00	0,00	-605,60	0,00
	2/0060001/04731	BZ 1998	01.01.1998	11,0	36,0	-19.933,13	0,00	0,00	0,00	-1.661,09	-18.272,04
	2/0060001/04732	LFK Zuschuss 1979-1982	01.01.1997	11,0	36,0	-523,25	0,00	0,00	0,00	-43,60	-479,65
	5/0150002/02110	Oö. Feuerwehrfonds 1991	12.04.1991	0,0	30,0	-993,19	0,00	0,00	0,00	-993,19	0,00
	5/0150002/02111	Oö. Feuerwehrfonds 1992	30.03.1992	0,0	30,0	-1.065,87	0,00	0,00	0,00	-1.065,87	0,00
1313	Investitionszuschüsse von übrigen					-84,78	0,00	0,00	0,00	-84,78	0,00
	163000	Freiwillige Feuerwehr				-84,78	0,00	0,00	0,00	-84,78	0,00
	5/0150002/02114	Veräußerung 1992	03.06.1992	0,0	30,0	-84,78	0,00	0,00	0,00	-84,78	0,00
1311	Investitionszuschüsse von Trägern öffentlichen Rechts					-1.033.138,94	0,00	0,00	0,00	-94.045,01	-939.093,93
	164000	Förderung der Brandbekämpfung und Brandverhütung				-7.803,26	0,00	0,00	0,00	-542,90	-7.260,36
	3/0070003/04902	KT Löschwasserbehälter Bayrisch-Habach	22.10.1999	10,5	33,0	-2.532,54	0,00	0,00	0,00	-220,22	-2.312,32
	3/0070003/04903	KT Löschwasserbehälter Berg	14.03.2012	22,5	33,0	-2.407,85	0,00	0,00	0,00	-102,46	-2.305,39
	3/0070003/04904	KT Löschwasserbehälter Stieredt	29.01.2001	12,0	33,0	-2.862,87	0,00	0,00	0,00	-220,22	-2.642,65
	211000	Volksschule				-52.678,52	0,00	0,00	0,00	-52.678,52	0,00
	2/0060001/04813	BZ 1981-1986	01.09.2006	0,0	15,0	-20.163,56	0,00	0,00	0,00	-20.163,56	0,00
	2/0060001/04752	BZ 2002	30.12.2002	0,0	15,0	-102,42	0,00	0,00	0,00	-102,42	0,00
	2/0060001/04755	BZ 2003	29.12.2003	0,0	15,0	-528,87	0,00	0,00	0,00	-528,87	0,00
	2/0060001/04761	BZ 2004	31.12.2004	0,0	15,0	-539,76	0,00	0,00	0,00	-539,76	0,00
	2/0060001/04776	BZ 2005	09.02.2005	0,0	15,0	-306,96	0,00	0,00	0,00	-306,96	0,00
	2/0060001/04782	BZ 2006	08.03.2006	0,0	15,0	-422,39	0,00	0,00	0,00	-422,39	0,00
	2/0060001/04785	BZ 2007	19.10.2007	0,0	15,0	-357,22	0,00	0,00	0,00	-357,22	0,00
	2/0060001/04812	BZ 2008	31.01.2008	0,0	15,0	-290,35	0,00	0,00	0,00	-290,35	0,00
	2/0060001/04797	BZ 2009	09.02.2009	0,0	15,0	-777,20	0,00	0,00	0,00	-777,20	0,00
	2/0060001/04790	BZ 2010	22.02.2010	0,0	15,0	-293,84	0,00	0,00	0,00	-293,84	0,00
	2/0060001/04821	BZ 2010	15.02.2010	0,0	12,0	-359,13	0,00	0,00	0,00	-359,13	0,00
	2/0060001/04767	Gemeinde 2003	21.10.2003	0,0	15,0	-139,42	0,00	0,00	0,00	-139,42	0,00

MVAG	Ansatz Konto	Bezeichnung	Inbetrieb- nahme	RND	ND	Buchwert 31.12.2020	Zugänge/ + Umbuchungen	Abgänge/ -	Wertaufholung+/ Wertminderung-	Abschreibung	Buchwert 31.12.2021
	2/0060001/04770	Gemeinde 2005	29.12.2005	0,0	15,0	-297,49	0,00	0,00	0,00	-297,49	0,00
	2/0060001/04775	Gemeinde 2006	31.12.2006	0,0	15,0	-91,84	0,00	0,00	0,00	-91,84	0,00
	2/0060001/04814	LZ 1981-1986	01.09.2006	0,0	15,0	-25.044,27	0,00	0,00	0,00	-25.044,27	0,00
	2/0060001/04749	LZ 2002	27.11.2002	0,0	15,0	-102,42	0,00	0,00	0,00	-102,42	0,00
	2/0060001/04760	LZ 2003	29.12.2003	0,0	15,0	-528,87	0,00	0,00	0,00	-528,87	0,00
	2/0060001/04764	LZ 2004	31.12.2004	0,0	15,0	-511,60	0,00	0,00	0,00	-511,60	0,00
	2/0060001/04781	LZ 2005	31.12.2005	0,0	15,0	-306,96	0,00	0,00	0,00	-306,96	0,00
	2/0060001/04801	LZ 2006	31.05.2006	0,0	15,0	-455,34	0,00	0,00	0,00	-455,34	0,00
	2/0060001/04806	LZ 2007	13.03.2007	0,0	15,0	-58,26	0,00	0,00	0,00	-58,26	0,00
	2/0060001/04807	LZ 2008	09.01.2008	0,0	15,0	-290,35	0,00	0,00	0,00	-290,35	0,00
	2/0060001/04794	LZ 2009	19.01.2009	0,0	15,0	-270,33	0,00	0,00	0,00	-270,33	0,00
	2/0060001/04820	LZ 2009	31.12.2009	0,0	12,0	-145,83	0,00	0,00	0,00	-145,83	0,00
	2/0060001/04791	LZ 2010	18.01.2010	0,0	15,0	-293,84	0,00	0,00	0,00	-293,84	0,00
	211800	Nachmittagsbetreuung Volksschule				-17.278,13	0,00	0,00	0,00	-3.348,46	-13.929,67
	4/0290003/04909	KT Betzold Schulkicker Pro	10.01.2017	4,0	10,0	-385,00	0,00	0,00	0,00	-77,00	-308,00
	4/0290003/04908	KT Kletterturm mit Spielhaus	10.01.2017	4,5	10,0	-10.157,22	0,00	0,00	0,00	-1.846,77	-8.310,45
	4/0110002/04910	KT Möbel-Set	10.01.2017	4,0	10,0	-582,06	0,00	0,00	0,00	-116,41	-465,65
	4/0290003/04906	KT Qvolution Kugelbahn Set	10.01.2017	4,0	10,0	-770,83	0,00	0,00	0,00	-154,17	-616,66
	4/0290003/04907	KT Roller Pro	10.01.2017	4,0	10,0	-484,17	0,00	0,00	0,00	-96,83	-387,34
	4/0290003/04905	KT Tischtennistisch Top Outdoor grün	10.01.2017	4,0	10,0	-310,00	0,00	0,00	0,00	-62,00	-248,00
	4/0290003/04920	KT Doppelschaukel, Balkenwippe	11.01.2019	6,5	10,0	-2.666,84	0,00	0,00	0,00	-355,58	-2.311,26
	4/0180003/04918	KT HP Notebook	19.07.2019	1,0	4,0	-1.045,71	0,00	0,00	0,00	-522,86	-522,85
	4/0290003/04921	KT Mega-Fahrzeug	11.01.2019	6,5	10,0	-876,30	0,00	0,00	0,00	-116,84	-759,46
	212000	Mittelschule				-955.379,03	0,00	0,00	0,00	-37.475,13	-917.903,90
	2/0060001/04753	BZ 2002	30.12.2002	24,5	40,0	-14.259,35	0,00	0,00	0,00	-559,19	-13.700,16
	2/0060001/04756	BZ 2003	29.12.2003	24,5	40,0	-73.634,19	0,00	0,00	0,00	-2.887,62	-70.746,57
	2/0060001/04762	BZ 2004	31.12.2004	24,5	40,0	-75.151,48	0,00	0,00	0,00	-2.947,12	-72.204,36
	2/0060001/04777	BZ 2005	09.02.2005	24,5	40,0	-42.738,43	0,00	0,00	0,00	-1.676,02	-41.062,41
	2/0060001/04783	BZ 2006	08.03.2006	24,5	40,0	-58.809,50	0,00	0,00	0,00	-2.306,25	-56.503,25
	2/0060001/04786	BZ 2007	19.10.2007	24,5	40,0	-47.610,57	0,00	0,00	0,00	-1.867,08	-45.743,49
	2/0060001/04811	BZ 2008	31.01.2008	24,5	40,0	-37.801,02	0,00	0,00	0,00	-1.482,39	-36.318,63
	2/0060001/04798	BZ 2009	09.02.2009	24,5	40,0	-96.186,21	0,00	0,00	0,00	-3.772,01	-92.414,20
	2/0060001/04789	BZ 2010	22.02.2010	24,5	40,0	-34.372,68	0,00	0,00	0,00	-1.347,95	-33.024,73
	2/0060001/04768	Gemeinde 2003	21.10.2003	24,5	40,0	-19.411,96	0,00	0,00	0,00	-761,25	-18.650,71
	2/0060001/04771	Gemeinde 2005	29.12.2005	24,5	40,0	-41.419,78	0,00	0,00	0,00	-1.624,31	-39.795,47
	2/0060001/04774	Gemeinde 2006	31.12.2006	24,5	40,0	-12.786,59	0,00	0,00	0,00	-501,43	-12.285,16
	2/0060001/04927	KT Gebäude - Umbau Nachmittagsbetreuung	08.01.2016	24,5	31,0	-6.682,42	0,00	0,00	0,00	-262,06	-6.420,36
	4/0180003/04919	KT Qualitätsverbessernde Schulausstattung	18.10.2016	0,0	4,0	0,00	0,00	0,00	0,00	0,00	0,00

MVAG	Ansatz Konto	Bezeichnung	Inbetrieb- nahme	RND	ND	Buchwert 31.12.2020	Zugänge/ + Umbuchungen	Abgänge/ -	Wertaufholung+/ Wertminderung-	Abschreibung	Buchwert 31.12.2021
	2/0060001/04750	LZ 2002	27.11.2002	24,5	40,0	-14.259,35	0,00	0,00	0,00	-559,19	-13.700,16
	2/0060001/04751	LZ 2002	27.11.2002	24,5	40,0	-3.858,36	0,00	0,00	0,00	-151,31	-3.707,05
	2/0060001/04759	LZ 2003	29.12.2003	24,5	40,0	-73.634,19	0,00	0,00	0,00	-2.887,62	-70.746,57
	2/0060001/04765	LZ 2004	31.12.2004	24,5	40,0	-71.230,85	0,00	0,00	0,00	-2.793,37	-68.437,48
	2/0060001/04780	LZ 2005	31.12.2005	24,5	40,0	-42.738,43	0,00	0,00	0,00	-1.676,02	-41.062,41
	2/0060001/04802	LZ 2006	31.05.2006	24,5	40,0	-63.397,44	0,00	0,00	0,00	-2.486,17	-60.911,27
	2/0060001/04805	LZ 2007	13.03.2007	24,5	40,0	-7.940,53	0,00	0,00	0,00	-311,39	-7.629,14
	2/0060001/04808	LZ 2008	09.01.2008	24,5	40,0	-37.801,02	0,00	0,00	0,00	-1.482,39	-36.318,63
	2/0060001/04795	LZ 2009	19.01.2009	24,5	40,0	-33.456,08	0,00	0,00	0,00	-1.312,00	-32.144,08
	2/0060001/04792	LZ 2010	18.01.2010	24,5	40,0	-34.372,68	0,00	0,00	0,00	-1.347,95	-33.024,73
	4/0180003/04690	LZ 2016	28.09.2016	0,0	4,0	0,00	0,00	0,00	0,00	0,00	0,00
	2/0060001/04926	KT Gebäude - Glasfaseranschluss	22.02.2019	24,0	27,0	-11.825,92	0,00	0,00	0,00	-473,04	-11.352,88
1313	Investitionszuschüsse von übrigen					-564,18	0,00	0,00	0,00	-94,03	-470,15
	212000	Mittelschule				-564,18	0,00	0,00	0,00	-94,03	-470,15
	2/0120001/04883	KT Photovoltaikanlage	31.08.2012	5,0	15,0	-564,18	0,00	0,00	0,00	-94,03	-470,15
1311	Investitionszuschüsse von Trägern öffentlichen Rechts					-709.747,30	0,00	0,00	0,00	-46.143,27	-663.604,03
	212800	Nachmittagsbetreuung Mittelschule				-33.490,53	0,00	0,00	0,00	-6.755,10	-26.735,43
	4/0180003/04912	KT Apple iPad Air 32 GB	08.04.2016	0,0	4,0	0,00	0,00	0,00	0,00	0,00	0,00
	4/0290007/04923	KT E-Gitarre u. Schlagzeug	13.04.2018	15,5	20,0	-1.692,32	0,00	0,00	0,00	-102,56	-1.589,76
	4/0110002/04911	KT Einrichtung	10.01.2017	4,5	10,0	-5.990,02	0,00	0,00	0,00	-1.089,09	-4.900,93
	4/0110002/04928	KT Einrichtung	20.10.2017	2,0	10,0	-3.101,59	0,00	0,00	0,00	-1.033,86	-2.067,73
	4/0180003/04914	KT Ladestation Paraproject Case i16	10.01.2017	0,0	4,0	0,00	0,00	0,00	0,00	0,00	0,00
	4/0290003/04915	KT Lego Mindstorms EV3	08.04.2016	3,5	10,0	-1.336,93	0,00	0,00	0,00	-297,10	-1.039,83
	4/0290003/04922	KT Lernspiel ProBot	13.04.2018	5,5	10,0	-1.640,34	0,00	0,00	0,00	-252,36	-1.387,98
	4/0290003/04916	KT Multi 9 in Turnier Pro	08.04.2016	3,5	10,0	-392,21	0,00	0,00	0,00	-87,16	-305,05
	4/0180003/04913	KT PC Ii54460S intel i5 4460 SET	10.01.2017	0,0	4,0	0,00	0,00	0,00	0,00	0,00	0,00
	4/0180003/04925	KT PC intel i5 4460 u. Bildschirme	13.04.2018	0,0	4,0	-517,02	0,00	0,00	0,00	-517,02	0,00
	4/0290003/04924	KT Probot Lernspiel	13.04.2018	5,5	10,0	-1.640,34	0,00	0,00	0,00	-252,36	-1.387,98
	4/0290003/04917	KT Spielgeräte außen	10.01.2017	4,5	10,0	-17.179,76	0,00	0,00	0,00	-3.123,59	-14.056,17
	240000	Kindergärten				-153.758,06	0,00	0,00	0,00	-13.165,42	-140.592,64
	2/0060001/02072	BZ 2016	15.02.2016	7,5	16,0	-29.489,97	0,00	0,00	0,00	-3.469,41	-26.020,56
	1/0020001/02076	BZ 2016	15.02.2016			-10.462,98	0,00	0,00	0,00	0,00	-10.462,98
	2/0060001/02073	BZ 2017	23.03.2017	7,5	16,0	-31.849,18	0,00	0,00	0,00	-3.746,96	-28.102,22
	1/0020001/02077	BZ 2017	23.03.2017			-10.462,98	0,00	0,00	0,00	0,00	-10.462,98
	2/0060001/02070	LZ 2013	31.10.2013	7,5	16,0	-24.882,17	0,00	0,00	0,00	-2.927,31	-21.954,86
	1/0020001/02074	LZ 2013	31.10.2013			-10.462,98	0,00	0,00	0,00	0,00	-10.462,98

MVAG	Ansatz Konto	Bezeichnung	Inbetrieb- nahme	RND	ND	Buchwert 31.12.2020	Zugänge/ + Umbuchungen	Abgänge/ -	Wertaufholung+/ Wertminderung-	Abschreibung	Buchwert 31.12.2021
	2/0060001/02071	LZ 2014	07.01.2014	7,5	16,0	-25.684,82	0,00	0,00	0,00	-3.021,74	-22.663,08
	1/0020001/02075	LZ 2014	07.01.2014			-10.462,98	0,00	0,00	0,00	0,00	-10.462,98
	240800	Krabbelstube				-11.203,06	0,00	0,00	0,00	-2.435,69	-8.767,37
	4/0110002/04857	KT Einrichtung 2014	31.08.2015	2,5	10,0	-2.946,19	0,00	0,00	0,00	-841,77	-2.104,42
	4/0290003/04859	KT Gartenspielgeräte	31.08.2015	3,0	10,0	-1.780,02	0,00	0,00	0,00	-445,01	-1.335,01
	2/0040013/04858	KT Grundstückseinrichtung für Gartenspielgeräte	31.08.2015	26,0	33,0	-2.821,41	0,00	0,00	0,00	-104,50	-2.716,91
	4/0130002/04860	KT Metallwagentreppe	31.05.2015	2,5	10,0	-3.655,44	0,00	0,00	0,00	-1.044,41	-2.611,03
	320000	Ausbildung in Musik u. darst. Kunst				-511.295,65	0,00	0,00	0,00	-23.787,06	-487.508,59
	2/0060001/02088	BZ 2002	28.02.2002	20,0	40,0	-69.187,24	0,00	0,00	0,00	-3.294,63	-65.892,61
	1/0020001/02101	BZ 2002	28.02.2002			-3.764,46	0,00	0,00	0,00	0,00	-3.764,46
	2/0060001/02089	BZ 2003	30.06.2003	20,0	40,0	-67.909,88	0,00	0,00	0,00	-3.233,80	-64.676,08
	1/0020001/02102	BZ 2003	30.06.2003			-3.602,59	0,00	0,00	0,00	0,00	-3.602,59
	2/0060001/02090	BZ 2004	18.02.2004	20,0	40,0	-26.181,97	0,00	0,00	0,00	-1.246,76	-24.935,21
	1/0020001/02103	BZ 2004	18.02.2004			-1.353,33	0,00	0,00	0,00	0,00	-1.353,33
	2/0060001/02091	BZ 2005	09.02.2005	20,0	40,0	-16.446,53	0,00	0,00	0,00	-783,17	-15.663,36
	1/0020001/02104	BZ 2005	09.02.2005			-827,74	0,00	0,00	0,00	0,00	-827,74
	2/0060001/02092	BZ 2007	31.01.2007	20,0	40,0	-1.033,64	0,00	0,00	0,00	-49,22	-984,42
	1/0020001/02105	BZ 2007	31.01.2007			-49,21	0,00	0,00	0,00	0,00	-49,21
	2/0060001/02093	BZ 2008	14.03.2008	20,0	40,0	-57.992,88	0,00	0,00	0,00	-2.761,57	-55.231,31
	1/0020001/02106	BZ 2008	14.03.2008			-2.682,07	0,00	0,00	0,00	0,00	-2.682,07
	4/0290007/04900	Kleininstrumente	27.05.2005	0,0	20,0	-10,00	0,00	0,00	0,00	-10,00	0,00
	4/0290007/04876	KT Adams Marimba Concert	13.03.2007	4,5	20,0	-401,78	0,00	0,00	0,00	-73,05	-328,73
	4/0290007/04873	KT Holton Waldhorn	31.12.2017	15,5	20,0	-603,49	0,00	0,00	0,00	-36,58	-566,91
	4/0290007/04898	KT Kawai Flügel RX5	20.12.2001	0,0	20,0	-236,22	0,00	0,00	0,00	-236,22	0,00
	4/0290007/04899	KT Kawai Piano	20.12.2001	0,0	20,0	-52,73	0,00	0,00	0,00	-52,73	0,00
	4/0290007/04878	KT Moeck Knickbass	21.10.2003	1,5	20,0	-48,13	0,00	0,00	0,00	-19,25	-28,88
	4/0290007/04895	KT Moeck Tenorblockflöte	21.10.2003	1,5	20,0	-68,75	0,00	0,00	0,00	-27,50	-41,25
	4/0290007/04874	KT Physis Piano	16.09.2013	11,0	20,0	-1.387,69	0,00	0,00	0,00	-115,64	-1.272,05
	4/0290007/04896	KT Studio 49, Glockenspiel	31.01.2002	0,0	20,0	-15,03	0,00	0,00	0,00	-15,03	0,00
	4/0290007/04875	KT Yamaha Altflöte	31.12.2010	8,5	20,0	-1.384,63	0,00	0,00	0,00	-145,75	-1.238,88
	4/0290007/04877	KT Yamaha Bassquerflöte	12.11.2007	4,5	20,0	-748,29	0,00	0,00	0,00	-136,05	-612,24
	4/0290007/04897	KT Yamaha Keyboard PSR-350	31.01.2002	0,0	20,0	-6,34	0,00	0,00	0,00	-6,34	0,00
	2/0060001/02081	LZ 2000	28.12.2000	20,0	40,0	-103.780,63	0,00	0,00	0,00	-4.941,93	-98.838,70
	1/0020001/02094	LZ 2000	28.12.2000			-5.646,68	0,00	0,00	0,00	0,00	-5.646,68
	2/0060001/02082	LZ 2001	21.03.2001	20,0	40,0	-3.459,35	0,00	0,00	0,00	-164,73	-3.294,62
	2/0060001/02083	LZ 2001	11.12.2001	20,0	40,0	-34.593,54	0,00	0,00	0,00	-1.647,31	-32.946,23
	1/0020001/02095	LZ 2001	21.03.2001			-188,22	0,00	0,00	0,00	0,00	-188,22
	1/0020001/02096	LZ 2001	11.12.2001			-1.882,23	0,00	0,00	0,00	0,00	-1.882,23

MVAG	Ansatz Konto	Bezeichnung	Inbetrieb- nahme	RND	ND	Buchwert 31.12.2020	Zugänge/ + Umbuchungen -	Abgänge/ -	Wertaufholung+/ Wertminderung-	Abschreibung	Buchwert 31.12.2021
	2/0060001/02084	LZ 2002	25.06.2002	20,0	40,0	-690,22	0,00	0,00	0,00	-32,87	-657,35
	2/0060001/02085	LZ 2002	30.12.2002	20,0	40,0	-33.743,01	0,00	0,00	0,00	-1.606,81	-32.136,20
	1/0020001/02097	LZ 2002	25.06.2002			-37,56	0,00	0,00	0,00	0,00	-37,56
	1/0020001/02098	LZ 2002	30.12.2002			-1.813,00	0,00	0,00	0,00	0,00	-1.813,00
	2/0060001/02086	LZ 2003	31.08.2003	20,0	40,0	-38.557,16	0,00	0,00	0,00	-1.836,06	-36.721,10
	1/0020001/02099	LZ 2003	31.08.2003			-2.019,22	0,00	0,00	0,00	0,00	-2.019,22
	2/0060001/02087	LZ 2007	31.12.2007	20,0	40,0	-27.595,21	0,00	0,00	0,00	-1.314,06	-26.281,15
	1/0020001/02100	LZ 2007	31.12.2007			-1.295,00	0,00	0,00	0,00	0,00	-1.295,00
1313	Investitionszuschüsse von übrigen					-3.647,57	0,00	0,00	0,00	-164,73	-3.482,84
	320000	Ausbildung in Musik u. darst. Kunst				-3.647,57	0,00	0,00	0,00	-164,73	-3.482,84
	2/0060001/02078	Förderung Privat	31.05.2002	20,0	40,0	-3.459,35	0,00	0,00	0,00	-164,73	-3.294,62
	1/0020001/02080	Förderung Privat	31.05.2002			-188,22	0,00	0,00	0,00	0,00	-188,22
1311	Investitionszuschüsse von Trägern öffentlichen Rechts					-283.580,60	0,00	0,00	0,00	-10.954,33	-272.626,27
	381000	Maßnahmen der Kulturpflege				-259.225,47	0,00	0,00	0,00	-10.165,68	-249.059,79
	2/0060001/04754	BZ 2002	30.11.2002	24,5	40,0	-3.858,36	0,00	0,00	0,00	-151,31	-3.707,05
	2/0060001/04757	BZ 2003	29.12.2003	24,5	40,0	-19.924,29	0,00	0,00	0,00	-781,34	-19.142,95
	2/0060001/04763	BZ 2004	31.12.2004	24,5	40,0	-20.334,85	0,00	0,00	0,00	-797,45	-19.537,40
	2/0060001/04778	BZ 2005	09.02.2005	24,5	40,0	-11.564,37	0,00	0,00	0,00	-453,50	-11.110,87
	2/0060001/04784	BZ 2006	08.03.2006	24,5	40,0	-15.912,94	0,00	0,00	0,00	-624,04	-15.288,90
	2/0060001/04787	BZ 2007	19.10.2007	24,5	40,0	-12.882,69	0,00	0,00	0,00	-505,20	-12.377,49
	2/0060001/04810	BZ 2008	31.01.2008	24,5	40,0	-10.228,38	0,00	0,00	0,00	-401,11	-9.827,27
	2/0060001/04800	BZ 2009	09.02.2009	24,5	40,0	-26.026,51	0,00	0,00	0,00	-1.020,65	-25.005,86
	2/0060001/04788	BZ 2010	22.02.2010	24,5	40,0	-9.300,72	0,00	0,00	0,00	-364,73	-8.935,99
	2/0060001/04818	BZ 2010	13.12.2010	24,5	36,0	-7.083,33	0,00	0,00	0,00	-277,78	-6.805,55
	2/0060001/04769	Gemeinde 2003	21.10.2003	24,5	40,0	-5.252,58	0,00	0,00	0,00	-205,98	-5.046,60
	2/0060001/04772	Gemeinde 2005	29.12.2005	24,5	40,0	-11.207,56	0,00	0,00	0,00	-439,51	-10.768,05
	2/0060001/04773	Gemeinde 2006	31.12.2006	24,5	40,0	-3.459,85	0,00	0,00	0,00	-135,68	-3.324,17
	2/0060001/04758	LZ 2003	29.12.2003	24,5	40,0	-19.924,29	0,00	0,00	0,00	-781,34	-19.142,95
	2/0060001/04766	LZ 2004	31.12.2004	24,5	40,0	-19.273,98	0,00	0,00	0,00	-755,84	-18.518,14
	2/0060001/04779	LZ 2005	31.12.2005	24,5	40,0	-11.564,37	0,00	0,00	0,00	-453,50	-11.110,87
	2/0060001/04803	LZ 2006	31.05.2006	24,5	40,0	-17.154,37	0,00	0,00	0,00	-672,72	-16.481,65
	2/0060001/04804	LZ 2007	13.03.2007	24,5	40,0	-2.148,58	0,00	0,00	0,00	-84,26	-2.064,32
	2/0060001/04809	LZ 2008	09.01.2008	24,5	40,0	-10.228,38	0,00	0,00	0,00	-401,11	-9.827,27
	2/0060001/04796	LZ 2009	19.01.2009	24,5	40,0	-9.052,69	0,00	0,00	0,00	-355,01	-8.697,68
	2/0060001/04793	LZ 2010	18.01.2010	24,5	40,0	-9.300,72	0,00	0,00	0,00	-364,73	-8.935,99
	2/0060001/04817	LZ 2010	15.03.2010	24,5	36,0	-3.541,66	0,00	0,00	0,00	-138,89	-3.402,77

MVAG	Ansatz Konto	Bezeichnung	Inbetrieb- nahme	RND	ND	Buchwert 31.12.2020	Zugänge/ + Umbuchungen -	Abgänge/ -	Wertaufholung+/ Wertminderung-	Abschreibung	Buchwert 31.12.2021
	522000	Umweltförderung				-2.500,01	0,00	0,00	0,00	-333,33	-2.166,68
	4/0270002/04862	KT E-Ladestation inkl. Glasvordach	09.12.2013	6,5	15,0	-2.500,01	0,00	0,00	0,00	-333,33	-2.166,68
	612000	Gemeindestraßen				-21.855,12	0,00	0,00	0,00	-455,32	-21.399,80
	2/0040001/04847	Zweckzuschuss KIG Peßlerstraße	31.05.2018	47,0	50,0	-21.855,12	0,00	0,00	0,00	-455,32	-21.399,80
1313	Investitionszuschüsse von übrigen					-3.394.885,46	0,00	0,00	0,00	-115.458,68	-3.279.426,78
	612000	Gemeindestraßen				-2.782.426,98	0,00	0,00	0,00	-96.053,23	-2.686.373,75
	2/0040001/04846	Infrastrukturbeitrag Peßlerstraße	24.03.2017	47,0	50,0	-62.486,40	0,00	0,00	0,00	-1.301,80	-61.184,60
	2/0040001/04845	Interessentenbeiträge Peßlerstraße	31.12.2017	47,0	50,0	-6.437,03	0,00	0,00	0,00	-134,10	-6.302,93
	2/0040006/04872	KT Dambach (Fußgängerunterführung)	01.01.1980	28,0	70,0	-14.832,35	0,00	0,00	0,00	-511,46	-14.320,89
	2/0040006/04866	KT Hargassnerbrücke	01.01.1959	7,0	70,0	-21.309,48	0,00	0,00	0,00	-2.663,69	-18.645,79
	2/0040006/04869	KT Holzingerbach	01.01.1950	0,0	70,0	0,00	0,00	0,00	0,00	0,00	0,00
	2/0040006/04870	KT Pomedt	01.01.1975	23,0	70,0	-14.083,56	0,00	0,00	0,00	-586,82	-13.496,74
	2/0040006/04865	KT Prambrücke in Friedwagn	01.01.1968	16,0	70,0	-19.989,40	0,00	0,00	0,00	-1.175,85	-18.813,55
	2/0040006/04868	KT Schulwegbrücke	01.01.1997	45,0	70,0	-19.762,82	0,00	0,00	0,00	-429,63	-19.333,19
	2/0040006/04871	KT Schwabenbach	01.01.2007	55,0	70,0	-64.157,58	0,00	0,00	0,00	-1.145,67	-63.011,91
	2/0040006/04867	KT Vormarktbrücke	01.01.1958	6,0	70,0	-16.383,10	0,00	0,00	0,00	-2.340,44	-14.042,66
	2/0040001/04884	KT Zustandsklasse 1	01.01.2014	42,0	50,0	-33.736,28	0,00	0,00	0,00	-784,56	-32.951,72
	2/0040001/04885	KT Zustandsklasse 3	01.01.1994	22,0	50,0	-10.219,65	0,00	0,00	0,00	-444,33	-9.775,32
	2/0040001/04887	KTZ pauschal Klasse 1	01.01.2014	42,0	50,0	-1.435.001,47	0,00	0,00	0,00	-33.372,13	-1.401.629,34
	2/0040001/04888	KTZ pauschal Klasse 2	01.01.2004	32,0	50,0	-285.880,12	0,00	0,00	0,00	-8.663,03	-277.217,09
	2/0040001/04889	KTZ pauschal Klasse 3	01.01.1994	22,0	50,0	-680.206,68	0,00	0,00	0,00	-29.574,20	-650.632,48
	2/0040001/04890	KTZ pauschal Klasse 4	01.01.1979	7,0	50,0	-94.442,87	0,00	0,00	0,00	-11.805,36	-82.637,51
	2/0040001/04891	KTZ pauschal Klasse 5	01.01.1974	2,0	50,0	-3.328,80	0,00	0,00	0,00	-1.109,60	-2.219,20
	2/0040001/04886	Zustandsklasse 5	01.01.1974	2,0	50,0	-31,69	0,00	0,00	0,00	-10,56	-21,13
	2/0080001/04854	AiB Straßenbau Siedlungsgebiete (KTZ von priv. Haushalte				-137,70	0,00	0,00	0,00	0,00	-137,70
	616000	Konkurrenzstraßen				-612.458,48	0,00	0,00	0,00	-19.405,45	-593.053,03
	2/0040001/04892	KTZ pauschal Klasse 1	01.01.2014	42,0	50,0	-278.737,77	0,00	0,00	0,00	-6.482,27	-272.255,50
	2/0040001/04893	KTZ pauschal Klasse 2	01.01.2004	32,0	50,0	-120.409,01	0,00	0,00	0,00	-3.648,76	-116.760,25
	2/0040001/04894	KTZ pauschal Klasse 3	01.01.1994	22,0	50,0	-213.311,70	0,00	0,00	0,00	-9.274,42	-204.037,28
1311	Investitionszuschüsse von Trägern öffentlichen Rechts					-10.394,15	0,00	0,00	0,00	-622,77	-9.771,38
	640000	Einrichtungen u.Maßn.n.d.STVO				0,00	0,00	0,00	0,00	0,00	0,00
	4/0300001/04880	KT Geschwindigkeitsmeßgerät Sierzega	21.02.2002	0,0	12,0	0,00	0,00	0,00	0,00	0,00	0,00
	649000	Sonstige Einrichtungen und Maßnahmen				-747,99	0,00	0,00	0,00	-115,08	-632,91
	2/0070002/04879	KT Buswartehäuschen inkl. Flugdach (Bahnhof)	24.06.2008	5,5	20,0	-747,99	0,00	0,00	0,00	-115,08	-632,91

MVAG	Ansatz Konto	Bezeichnung	Inbetrieb- nahme	RND	ND	Buchwert 31.12.2020	Zugänge/ + Umbuchungen -	Abgänge/ -	Wertaufholung+/ Wertminderung-	Abschreibung	Buchwert 31.12.2021
	812000	WC-Anlagen				-9.646,16	0,00	0,00	0,00	-507,69	-9.138,47
	2/0070003/04863	KT Gebäude	31.08.2007	18,0	33,0	-9.646,16	0,00	0,00	0,00	-507,69	-9.138,47
	815000	Park- und Gartenanlagen, Kinderspielpl.				0,00	0,00	0,00	0,00	0,00	0,00
	4/0290003/02183	BZ 2009	28.04.2009	0,0	10,0	0,00	0,00	0,00	0,00	0,00	0,00
	4/0290003/02187	BZ 2009	28.04.2009	0,0	10,0	0,00	0,00	0,00	0,00	0,00	0,00
	4/0290003/02184	BZ 2011	15.02.2011	0,0	10,0	0,00	0,00	0,00	0,00	0,00	0,00
	4/0060001/02186	BZ 2011	15.02.2011	0,0	10,0	0,00	0,00	0,00	0,00	0,00	0,00
	4/0290003/02182	LZ 2011	08.02.2011	0,0	10,0	0,00	0,00	0,00	0,00	0,00	0,00
	4/0060001/02185	LZ 2011	08.02.2011	0,0	10,0	0,00	0,00	0,00	0,00	0,00	0,00
1313	Investitionszuschüsse von übrigen					0,00	0,00	0,00	0,00	0,00	0,00
	815000	Park- und Gartenanlagen, Kinderspielpl.				0,00	0,00	0,00	0,00	0,00	0,00
	4/0290003/02303	Spende PSK 2011	19.12.2011	0,0	10,0	0,00	0,00	0,00	0,00	0,00	0,00
1311	Investitionszuschüsse von Trägern öffentlichen Rechts					-45.560,92	0,00	0,00	0,00	-6.019,89	-39.541,03
	816000	Öffentliche Beleuchtung und Uhren				-1.107,77	0,00	0,00	0,00	-55,39	-1.052,38
	2/0040001/02254	LZ 2008	21.03.2008	19,0	33,0	-1.107,77	0,00	0,00	0,00	-55,39	-1.052,38
	817000	Friedhöfe und Einsegnungshallen				-26.961,62	0,00	0,00	0,00	-1.017,42	-25.944,20
	2/0060001/04856	KT Einsegnungshalle	01.10.1997	25,5	50,0	-26.961,62	0,00	0,00	0,00	-1.017,42	-25.944,20
	821000	Fuhrpark				-17.491,53	0,00	0,00	0,00	-4.947,08	-12.544,45
	5/0150002/02118	BZ 2011	06.12.2011	0,0	10,0	-1.250,00	0,00	0,00	0,00	-1.250,00	0,00
	5/0150002/02119	BZ 2012	21.02.2012	0,0	10,0	-1.315,79	0,00	0,00	0,00	-1.315,79	0,00
	5/0150002/02115	BZ 2018	21.02.2018	5,5	10,0	-4.105,26	0,00	0,00	0,00	-631,58	-3.473,68
	5/0150002/02116	BZ 2018	02.08.2018	5,5	10,0	-4.188,89	0,00	0,00	0,00	-644,44	-3.544,45
	5/0150002/04864	KT Rasentraktor Kubota GR2120	11.07.2017	5,0	10,0	-6.631,59	0,00	0,00	0,00	-1.105,27	-5.526,32
1313	Investitionszuschüsse von übrigen					-1.588,89	0,00	0,00	0,00	-244,44	-1.344,45
	821000	Fuhrpark				-1.588,89	0,00	0,00	0,00	-244,44	-1.344,45
	5/0150002/02117	Veräußerung alte Pritsche 2018	31.07.2018	5,5	10,0	-1.588,89	0,00	0,00	0,00	-244,44	-1.344,45
1311	Investitionszuschüsse von Trägern öffentlichen Rechts					-188.377,31	0,00	0,00	0,00	-17.019,49	-171.357,82
	831000	Freibäder				-188.377,31	0,00	0,00	0,00	-17.019,49	-171.357,82
	2/0060001/04719	BZ 2008	31.08.2008	17,5	30,0	-46.527,50	0,00	0,00	0,00	-2.515,00	-44.012,50
	2/0060001/04720	BZ 2008	23.12.2008	17,5	30,0	-21.635,13	0,00	0,00	0,00	-1.169,47	-20.465,66
	3/0130003/04721	BZ 2008	31.08.2008	0,0	10,0	0,00	0,00	0,00	0,00	0,00	0,00
	3/0130003/04722	BZ 2008	23.12.2008	0,0	10,0	0,00	0,00	0,00	0,00	0,00	0,00
	4/0140003/04723	BZ 2008	31.08.2008	6,0	20,0	-5.956,11	0,00	0,00	0,00	-850,87	-5.105,24

MVAG	Ansatz Konto	Bezeichnung	Inbetrieb- nahme	RND	ND	Buchwert 31.12.2020	Zugänge/ + Umbuchungen	Abgänge/ -	Wertaufholung/ Wertminderung-	Abschreibung	Buchwert 31.12.2021
	4/0140003/04724	BZ 2008	23.12.2008	6,0	20,0	-2.769,49	0,00	0,00	0,00	-395,64	-2.373,85
	3/0290005/04696	BZ 2009	22.12.2009	3,0	15,0	-3.200,00	0,00	0,00	0,00	-800,00	-2.400,00
	3/0290005/04697	BZ 2010	23.11.2010	3,0	15,0	-4.413,79	0,00	0,00	0,00	-1.103,45	-3.310,34
	3/0290005/04698	BZ 2010	16.02.2010	3,0	15,0	-16.000,00	0,00	0,00	0,00	-4.000,00	-12.000,00
	2/0060001/04709	LZ BGD 2008	30.06.2008	17,5	30,0	-34.081,32	0,00	0,00	0,00	-1.842,23	-32.239,09
	2/0060001/04711	LZ Umwelt 2008	27.10.2008	17,5	30,0	-7.480,17	0,00	0,00	0,00	-404,33	-7.075,84
	2/0060001/04710	LZ Wirtschaft 2008	21.01.2009	17,5	30,0	-34.081,32	0,00	0,00	0,00	-1.842,23	-32.239,09
	3/0290005/04699	LZ 2010	27.01.2010	3,0	15,0	-1.600,00	0,00	0,00	0,00	-400,00	-1.200,00
	3/0290005/04700	LZ 2010	06.08.2010	3,0	15,0	-1.655,18	0,00	0,00	0,00	-413,80	-1.241,38
	3/0130003/04713	LZ BGD 2008	30.06.2008	0,0	10,0	0,00	0,00	0,00	0,00	0,00	0,00
	4/0140003/04716	LZ BGD 2008	30.06.2008	6,0	20,0	-4.253,55	0,00	0,00	0,00	-607,65	-3.645,90
	3/0130003/04715	LZ Umwelt 2008	27.10.2008	0,0	10,0	0,00	0,00	0,00	0,00	0,00	0,00
	4/0140003/04717	LZ Umwelt 2008	27.10.2008	6,0	20,0	-361,13	0,00	0,00	0,00	-51,59	-309,54
	3/0130003/04714	LZ Wirtschaft 2008	31.12.2008	0,0	10,0	0,00	0,00	0,00	0,00	0,00	0,00
	4/0140003/04718	LZ Wirtschaft 2008	31.12.2008	6,0	20,0	-4.362,62	0,00	0,00	0,00	-623,23	-3.739,39
1313	Investitionszuschüsse von übrigen					-346,66	0,00	0,00	0,00	-86,67	-259,99
	831000	Freibäder				-346,66	0,00	0,00	0,00	-86,67	-259,99
	3/0290005/04702	Erlös Verkauf 2010	02.02.2010	3,0	15,0	-80,00	0,00	0,00	0,00	-20,00	-60,00
	3/0290005/04701	Sponsoring 2010	11.06.2010	3,0	15,0	-266,66	0,00	0,00	0,00	-66,67	-199,99
1311	Investitionszuschüsse von Trägern öffentlichen Rechts					-207.451,80	0,00	0,00	0,00	-11.287,15	-196.164,65
	846000	Wohn- und Geschäftsgebäude				-167.074,85	0,00	0,00	0,00	-9.031,08	-158.043,77
	2/0060001/04727	BZ 2009	10.03.2009	17,5	30,0	-49.333,33	0,00	0,00	0,00	-2.666,67	-46.666,66
	2/0060001/04726	BZ 2010	16.03.2010	17,5	30,0	-34.491,52	0,00	0,00	0,00	-1.864,41	-32.627,11
	2/0060001/04861	KT Gebäude	31.12.2009	17,5	30,0	-83.250,00	0,00	0,00	0,00	-4.500,00	-78.750,00
	850000	Betriebe der Wasserversorgung				-40.376,95	0,00	0,00	0,00	-2.256,07	-38.120,88
	3/0460001/02335	BF Brunnen, Hochbehälter, Pumpwerke baulich	06.11.2003	14,5	33,0	-3.051,15	0,00	0,00	0,00	-196,85	-2.854,30
	3/0460001/02336	BF Brunnen, Hochbehälter, Pumpwerke Installationen/Elek	06.11.2003	0,0	13,0	0,00	0,00	0,00	0,00	0,00	0,00
	3/0460001/02345	BF Brunnen, Hochbehälter, Pumpwerke baulich	06.04.2012	23,0	33,0	-7.040,73	0,00	0,00	0,00	-293,36	-6.747,37
	3/0460002/02346	BF Brunnen, Hochbehälter, Pumpwerke Installationen/Elekt	06.04.2012	3,0	13,0	-1.423,38	0,00	0,00	0,00	-355,85	-1.067,53
	3/0460003/02344	BF Wasserleitungen	22.12.2009	20,5	33,0	-14.872,78	0,00	0,00	0,00	-691,76	-14.181,02
	3/0460003/04624	Bundesz. von Wasserleitungen 100 %	01.01.1970	0,0	33,0	0,00	0,00	0,00	0,00	0,00	0,00
	3/0460003/04615	Bundesz. Wasserleitungen 100 %	08.05.1965	0,0	33,0	0,00	0,00	0,00	0,00	0,00	0,00
	3/0460003/04606	BZ Wasserleitungen	22.12.2009	20,5	33,0	-13.030,30	0,00	0,00	0,00	-606,06	-12.424,24
	3/0460001/04610	LF Brunnen, Hochbehälter, Pumpwerke baulich	06.11.2003	14,5	33,0	-651,00	0,00	0,00	0,00	-42,00	-609,00
	3/0460001/04611	LF Brunnen, Hochbehälter, Pumpwerke Installationen/Elekt	06.11.2003	0,0	13,0	0,00	0,00	0,00	0,00	0,00	0,00
	3/0460003/04602	LF Wasserleitungen	08.09.1984	0,0	33,0	0,00	0,00	0,00	0,00	0,00	0,00

MVAG	Ansatz Konto	Bezeichnung	Inbetrieb- nahme	RND	ND	Buchwert 31.12.2020	Zugänge/ + Umbuchungen -	Abgänge/ -	Wertaufholung+/ Wertminderung-	Abschreibung	Buchwert 31.12.2021
	3/0460003/04616	LF Wasserleitungen	08.05.1965	0,0	33,0	0,00	0,00	0,00	0,00	0,00	0,00
	3/0460003/04620	LF Wasserleitungen	01.01.1970	0,0	33,0	0,00	0,00	0,00	0,00	0,00	0,00
	3/0460003/04629	LF Wasserleitungen	01.01.1994	5,0	33,0	-13,82	0,00	0,00	0,00	-2,30	-11,52
	3/0460003/04626	LF Wasserleitungen 100 %	30.10.1990	1,5	33,0	-145,84	0,00	0,00	0,00	-58,34	-87,50
	3/0460003/04628	LF Wasserleitungen 100 %	01.01.1986	0,0	33,0	0,00	0,00	0,00	0,00	0,00	0,00
	3/0460001/04613	Nachbargde. Brunnen, Hochbehälter, Pumpwerke baulich	06.11.2003	14,5	33,0	-147,95	0,00	0,00	0,00	-9,55	-138,40
	3/0460001/04614	Nachbargde. Brunnen, Hochbehälter, Pumpwerke Installati	06.11.2003	0,0	13,0	0,00	0,00	0,00	0,00	0,00	0,00
	3/0460003/04604	Nachbargde. Wasserleitungen	08.09.1984	0,0	33,0	0,00	0,00	0,00	0,00	0,00	0,00
	3/0460003/04618	Nachbargde. Wasserleitungen	08.05.1965	0,0	33,0	0,00	0,00	0,00	0,00	0,00	0,00
	3/0460003/04621	Nachbargde. Wasserleitungen 100 %	01.01.1970	0,0	33,0	0,00	0,00	0,00	0,00	0,00	0,00
1313	Investitionszuschüsse von übrigen					-75.676,33	0,00	0,00	0,00	-6.353,23	-69.323,10
	850000	Betriebe der Wasserversorgung				-75.676,33	0,00	0,00	0,00	-6.353,23	-69.323,10
	2/0460003/04852	Anschlussgebühren Gewerbepark Birkenallee	31.12.2017	30,0	33,0	-35.441,56	0,00	0,00	0,00	-1.143,28	-34.298,28
	3/0460002/04609	Priv. Brunnen, Hochbehälter, Pumpwerke Installationen/Ele	06.04.2012	3,0	13,0	-4.724,62	0,00	0,00	0,00	-1.181,16	-3.543,46
	3/0460001/04608	Priv. von BF Brunnen, Hochbehälter, Pumpwerke baulich	06.04.2012	23,0	33,0	-5.336,01	0,00	0,00	0,00	-222,33	-5.113,68
	3/0460003/04603	Priv. Wasserleitungen	08.09.1984	0,0	33,0	0,00	0,00	0,00	0,00	0,00	0,00
	3/0460003/04607	Priv. Wasserleitungen	22.12.2009	20,5	33,0	-22.962,00	0,00	0,00	0,00	-1.068,00	-21.894,00
	3/0460003/04617	Priv. Wasserleitungen	08.05.1965	0,0	33,0	0,00	0,00	0,00	0,00	0,00	0,00
	3/0460003/04630	Priv. Wasserleitungen	01.01.1994	5,0	33,0	-627,45	0,00	0,00	0,00	-104,58	-522,87
	3/0460003/04622	Priv. Wasserleitungen 100 %	01.01.1970	0,0	33,0	0,00	0,00	0,00	0,00	0,00	0,00
	3/0460003/04625	Priv. Wasserleitungen 100 %	30.10.1990	1,5	33,0	-6.584,69	0,00	0,00	0,00	-2.633,88	-3.950,81
	3/0460003/04627	Priv. Wasserleitungen 100 %	01.01.1986	0,0	33,0	0,00	0,00	0,00	0,00	0,00	0,00
1311	Investitionszuschüsse von Trägern öffentlichen Rechts					-271.421,29	0,00	0,00	0,00	-16.508,16	-254.913,13
	851000	Abwasserbeseitigung				-271.421,29	0,00	0,00	0,00	-16.508,16	-254.913,13
	3/0450001/02337	BF Kanal baulich	13.10.1997	25,5	50,0	-32.896,04	0,00	0,00	0,00	-1.241,36	-31.654,68
	3/0450001/02340	BF Kanal baulich	06.04.2012	40,0	50,0	-58.009,26	0,00	0,00	0,00	-1.414,86	-56.594,40
	3/0450002/02341	BF Kanal maschinell/elektrisch	06.04.2012	3,0	13,0	-762,46	0,00	0,00	0,00	-190,62	-571,84
	3/0450002/02338	BF Kanal maschinell/elektrisch	13.10.1997	0,0	13,0	0,00	0,00	0,00	0,00	0,00	0,00
	3/0450005/02339	BF Pumpwerk baulich	13.10.1997	0,5	25,0	-49,80	0,00	0,00	0,00	-33,20	-16,60
	3/0450005/02342	BF Pumpwerk baulich	06.04.2012	15,0	25,0	-605,44	0,00	0,00	0,00	-37,84	-567,60
	3/0450001/04580	BZ Kanal baulich	01.01.1990	18,0	50,0	-22.092,53	0,00	0,00	0,00	-1.162,76	-20.929,77
	3/0450001/04582	BZ Kanal baulich	13.10.1997	25,5	50,0	-3.673,96	0,00	0,00	0,00	-138,64	-3.535,32
	3/0450001/04595	BZ Kanal baulich	01.01.2015	43,0	50,0	-44.000,00	0,00	0,00	0,00	-1.000,00	-43.000,00
	3/0450001/04597	BZ Kanal baulich	31.12.1971	0,0	50,0	-175,31	0,00	0,00	0,00	-175,31	0,00
	3/0450001/04599	BZ Kanal baulich	15.11.1972	0,5	50,0	-245,85	0,00	0,00	0,00	-163,90	-81,95
	3/0450002/04584	BZ Kanal maschinell/elektrisch	13.10.1997	0,0	13,0	0,00	0,00	0,00	0,00	0,00	0,00
	3/0450005/04901	BZ Pumpwerk baulich	13.10.1997	0,5	25,0	-5,58	0,00	0,00	0,00	-3,72	-1,86

MVAG	Ansatz Konto	Bezeichnung	Inbetrieb- nahme	RND	ND	Buchwert 31.12.2020	Zugänge/ + Umbuchungen -	Abgänge/ -	Wertaufholung+/ Wertminderung-	Abschreibung	Buchwert 31.12.2021
	3/0450001/04576	LF Kanal baulich	28.11.1976	4,5	50,0	-13.216,23	0,00	0,00	0,00	-2.402,95	-10.813,28
	3/0450001/04579	LF Kanal baulich	01.01.1990	18,0	50,0	-26.989,88	0,00	0,00	0,00	-1.420,52	-25.569,36
	3/0450001/04590	LF Kanal baulich	01.01.2006	34,0	50,0	-42.280,00	0,00	0,00	0,00	-1.208,00	-41.072,00
	3/0450001/04593	LF Kanal baulich	01.01.2015	43,0	50,0	-16.871,36	0,00	0,00	0,00	-383,44	-16.487,92
	3/0450001/04596	LF Kanal baulich	31.12.1971	0,0	50,0	-2.590,55	0,00	0,00	0,00	-2.590,55	0,00
	3/0450001/04600	LF Kanal baulich	15.11.1972	0,5	50,0	-3.632,88	0,00	0,00	0,00	-2.421,92	-1.210,96
	3/0430001/02343	LIS Abwasserbeseitigung	31.12.2018	6,5	10,0	-1.770,00	0,00	0,00	0,00	-236,00	-1.534,00
	3/0450001/04578	Nachbargde. Kanal baulich	28.11.1976	4,5	50,0	-1.554,16	0,00	0,00	0,00	-282,57	-1.271,59
1313	Investitionszuschüsse von übrigen					-504.712,08	0,00	0,00	0,00	-18.130,47	-486.581,61
	851000	Abwasserbeseitigung				-504.712,08	0,00	0,00	0,00	-18.130,47	-486.581,61
	2/0450001/04850	Aufschließungsbeiträge Gewerbepark Birkenallee	31.12.2017	47,0	50,0	-2.179,03	0,00	0,00	0,00	-45,40	-2.133,63
	3/0450001/04592	BZ Kanal baulich	01.01.2006	34,0	50,0	-60.410,00	0,00	0,00	0,00	-1.726,00	-58.684,00
	2/0450001/04851	Kanalanschlussgebühren Gewerbepark Birkenallee	31.12.2017	47,0	50,0	-34.039,95	0,00	0,00	0,00	-709,17	-33.330,78
	3/0450005/04586	LF Pumpwerk baulich 1,28 %	13.10.1997	0,5	25,0	-27,66	0,00	0,00	0,00	-18,44	-9,22
	3/0450001/04577	Priv. Kanal baulich	28.11.1976	4,5	50,0	-167,72	0,00	0,00	0,00	-30,49	-137,23
	3/0450001/04581	Priv. Kanal baulich	13.10.1997	25,5	50,0	-18.247,37	0,00	0,00	0,00	-688,58	-17.558,79
	3/0450001/04587	Priv. Kanal baulich	06.04.2012	40,0	50,0	-104.645,94	0,00	0,00	0,00	-2.552,34	-102.093,60
	3/0450001/04591	Priv. Kanal baulich	01.01.2006	34,0	50,0	-41.977,60	0,00	0,00	0,00	-1.199,36	-40.778,24
	3/0450001/04594	Priv. Kanal baulich	01.01.2015	43,0	50,0	-233.801,04	0,00	0,00	0,00	-5.313,66	-228.487,38
	3/0450001/04598	Priv. Kanal baulich	31.12.1971	0,0	50,0	-2.808,88	0,00	0,00	0,00	-2.808,88	0,00
	3/0450001/04601	Priv. Kanal baulich	15.11.1972	0,5	50,0	-3.939,03	0,00	0,00	0,00	-2.626,02	-1.313,01
	3/0450002/04583	Priv. Kanal maschinell/elektrisch	13.10.1997	0,0	13,0	0,00	0,00	0,00	0,00	0,00	0,00
	3/0450002/04588	Priv. Kanal maschinell/elektrisch	06.04.2012	3,0	13,0	-1.375,38	0,00	0,00	0,00	-343,85	-1.031,53
	3/0450005/04589	Priv. Pumpwerk baulich	06.04.2012	15,0	25,0	-1.092,48	0,00	0,00	0,00	-68,28	-1.024,20
1311	Investitionszuschüsse von Trägern öffentlichen Rechts					-65.021,47	0,00	0,00	0,00	-994,36	-64.027,11
	164000	Förderung der Brandbekämpfung und Brandverhütung				-14.859,85	0,00	0,00	0,00	-464,05	-14.395,80
	3/0070003/04910	BZ Löschwasserbehälter Pomedit	15.03.2021	31,0	32,0	-14.200,00	0,00	0,00	0,00	-443,75	-13.756,25
	3/0070003/04906	LFK Förderung Löschwasserbehälter Pomedit	16.12.2020	31,5	33,0	-659,85	0,00	0,00	0,00	-20,30	-639,55
	612000	Gemeindestraßen				-50.161,62	0,00	0,00	0,00	-530,31	-49.631,31
	2/0040001/04906	BZ Sonderzuschuss 2020 Habach / Fahrbahn	10.12.2020	48,0	49,5	-8.661,62	0,00	0,00	0,00	-176,77	-8.484,85
	2/0040001/04908	KIG-2020 Habach / Fahrbahn Fläche 1.201,04 m², Oberfläch	18.03.2021	48,5	49,5	-17.500,00	0,00	0,00	0,00	-353,54	-17.146,46
	2/0080001/04857	AiB Straßenbau (KTZ Land)	08.04.2020			-24.000,00	0,00	0,00	0,00	0,00	-24.000,00
1313	Investitionszuschüsse von übrigen					-16.474,98	0,00	8.429,50	0,00	0,00	-24.904,48
	612000	Gemeindestraßen				-16.474,98	0,00	8.429,50	0,00	0,00	-24.904,48
	2/0080001/04869	AiB (A-Beitrag Verkehr) Erschließung 2019	15.03.2021			-2.644,61	0,00	1.657,61	0,00	0,00	-4.302,22

MVAG	Ansatz Konto	Bezeichnung	Inbetrieb- nahme	RND	ND	Buchwert 31.12.2020	Zugänge/ + Umbuchungen	Abgänge/ -	Wertaufholung+/ Wertminderung-	Abschreibung	Buchwert 31.12.2021
	2/0080001/04864	AiB (I-Beitrag Verkehr) Erschließung 2019	01.01.2020			-13.830,37	0,00	6.771,89	0,00	0,00	-20.602,26
1311	Investitionszuschüsse von Trägern öffentlichen Rechts					-26.016,81	0,00	-5.900,00	0,00	-874,64	-19.242,17
	612020	Errichtung Brücke über Dammbach				-5.900,00	0,00	-5.900,00	0,00	0,00	0,00
	2/0080001/04863	AiB KIG Brücke über Dammbach (Wirtschaftsweg Bayrisch 05.02.2021)				-5.900,00	0,00	-5.900,00	0,00	0,00	0,00
	616000	Konkurrenzstraßen				-20.116,81	0,00	0,00	0,00	-874,64	-19.242,17
	2/0040001/04897	BZ 2020 Hirschleiten / Hauptstraße / Fahrbahn Fläche 1.48 16.12.2020		22,0	23,5	-6.432,17	0,00	0,00	0,00	-279,66	-6.152,51
	2/0040001/04896	LZ 2020 Hirschleiten / Hauptstraße / Fahrbahn Fläche 1.48 16.12.2020		22,0	23,5	-13.684,64	0,00	0,00	0,00	-594,98	-13.089,66
1313	Investitionszuschüsse von übrigen					-352,34	0,00	0,00	0,00	-15,32	-337,02
	616000	Konkurrenzstraßen				-352,34	0,00	0,00	0,00	-15,32	-337,02
	2/0040001/04898	Private Leistungen Hirschleiten / Hauptstraße / Fahrbahn F 16.12.2020		22,0	23,5	-352,34	0,00	0,00	0,00	-15,32	-337,02
1311	Investitionszuschüsse von Trägern öffentlichen Rechts					-16.710,59	0,00	0,00	0,00	-1.759,01	-14.951,58
	850000	Betriebe der Wasserversorgung				-16.710,59	0,00	0,00	0,00	-1.759,01	-14.951,58
	3/0460005/00002	KIG 2020 Überwachung Zonenverbrauch	16.10.2020	8,5	10,0	-16.710,59	0,00	0,00	0,00	-1.759,01	-14.951,58
1313	Investitionszuschüsse von übrigen					-144.629,02	0,00	63.974,93	0,00	-3.748,60	-204.855,35
	850000	Betriebe der Wasserversorgung				-62.383,53	0,00	23.950,60	0,00	-3.748,60	-82.585,53
	3/0460005/00003	I-Beiträge Überwachung Zonenverbrauch	31.12.2020	8,5	10,0	-35.611,66	0,00	0,00	0,00	-3.748,60	-31.863,06
	2/0080001/04867	AiB (A-Beiträge Wasser) Erschließung 2019	15.03.2021			-1.998,38	0,00	898,85	0,00	0,00	-2.897,23
	2/0080001/04865	AiB (I-Beitrag Wasser) Erschließung 2019	15.03.2021			-24.773,49	0,00	23.051,75	0,00	0,00	-47.825,24
	851000	Abwasserbeseitigung				-82.245,49	0,00	40.024,33	0,00	0,00	-122.269,82
	2/0080001/04868	AiB (A-Beitrag Kanal) Erschließung 2019	15.03.2021			-3.988,76	0,00	1.779,44	0,00	0,00	-5.768,20
	2/0080001/04866	AiB (I-Beitrag Kanal) Erschließung 2019	15.03.2021			-37.281,73	0,00	38.244,89	0,00	0,00	-75.526,62
	2/0080001/04870	AiB (Infrastrukturbeitrag) Erschließung 2019	15.03.2021			-40.975,00	0,00	0,00	0,00	0,00	-40.975,00
1311	Investitionszuschüsse von Trägern öffentlichen Rechts					0,00	-14.900,00	262.358,16	0,00	-329,32	-276.928,84
	163000	Freiwillige Feuerwehr				0,00	0,00	2.446,68	0,00	0,00	-2.446,68
	4/0330001/04840	BZ Digitalfunk			5,0	0,00	0,00	1.957,34	0,00	0,00	-1.957,34
	4/0330001/04839	LZ Digitalfunk			5,0	0,00	0,00	489,34	0,00	0,00	-489,34
	164002	Löschwasserbehälter Schwaben				0,00	0,00	14.200,00	0,00	0,00	-14.200,00
	3/0070003/04909	BZ (Gemeinde-Entlastungspaket) Löschwasserbehälter Scl			33,0	0,00	0,00	14.200,00	0,00	0,00	-14.200,00
	212003	Digitalisierung Schulgebäude				0,00	0,00	14.228,00	0,00	0,00	-14.228,00
	4/0180001/04679	BZ eduWLAN Accesspoints			7,0	0,00	0,00	14.228,00	0,00	0,00	-14.228,00

MVAG	Ansatz Konto	Bezeichnung	Inbetrieb- nahme	RND	ND	Buchwert 31.12.2020	Zugänge/ + Umbuchungen -	Abgänge/ -	Wertaufholung+/ Wertminderung-	Abschreibung	Buchwert 31.12.2021
	612000	Gemeindestraßen				0,00	-14.900,00	0,00	0,00	-329,32	-14.570,68
	2/0040006/04874	KIG 2020 Brücke über Dammbach (Wirtschaftsweg Bayrisc	10.02.2021	39,0	40,0	0,00	-5.900,00	0,00	0,00	-147,50	-5.752,50
	2/0040001/04907	LZ 2021 Habach / Fahrbahn	20.01.2021	48,5	49,5	0,00	-9.000,00	0,00	0,00	-181,82	-8.818,18
	612001	Sanierung Habacher Gemeindestraße				0,00	0,00	0,00	0,00	0,00	0,00
	2/0040001/04901	AiB LZ Habacher Gemeindestraße	25.01.2021	33,0	33,0	0,00	0,00	0,00	0,00	0,00	0,00
	612002	Straßensanierung 2021 - KIP Projekt				0,00	0,00	231.483,48	0,00	0,00	-231.483,48
	2/0080001/04890	AiB KTZ BZ Sonderfinanzierung Straßensanierung 2021	04.08.2021			0,00	0,00	35.047,00	0,00	0,00	-35.047,00
	2/0080001/04872	AiB KTZ KIP Straßensanierung 2021 - KIP Projekt	08.07.2021			0,00	0,00	176.436,48	0,00	0,00	-176.436,48
	2/0080001/04891	AiB KTZ Straßensanierung 2021 - LZ	15.11.2021			0,00	0,00	20.000,00	0,00	0,00	-20.000,00
		Gesamtsumme				-7.111.679,58	-14.900,00	328.862,59	0,00	-361.796,62	-7.093.645,55

Nachweis über Investitionszuschüsse (Kapitaltransfers)

Gruppe	Abschnitt	Ansatz	Kapitaltransfers von Bund, Bundesfonds und Bundeskammern 300000 - 300999	Kapitaltransfers von Ländern (LZ) 301000 - 301099	Kapitaltransfers von Ländern (BZ) 301100 - 301199	Kapitaltransfers von priv. Haushalten (Interessentenbeitr.) 307100 - 307199	Kapitaltransfers von priv. Haushalten (Aufschleibungsbeitr.) 307200 - 307299	Kapitaltransfers von priv. Haushalten (Infrastrukturkostenb.) 307300 - 307399	Gesamtsumme
1	16	163002 FF Riedau Fahrzeugankauf LFA-B		0,00	0,00				0,00
		163003 Digitalfunk FF Riedau		489,34	1.957,34				2.446,68
		164002 Löschwasserbehälter Schwaben		14.200,00					14.200,00
		Summe Gruppe 1		14.689,34	1.957,34				16.646,68
2	21	212003 Digitalisierung Schulgebäude			14.228,00				14.228,00
		Summe Gruppe 2			14.228,00				14.228,00
6	61	612001 Sanierung Habacher Gemeindestraße		9.000,00					9.000,00
		612002 Straßensanierung 2021 - KIP Projekt	176.436,48	20.000,00	35.047,00				231.483,48
		612019 Erschließung 2019				68.068,53	3.437,05	898,85	72.404,43
		Summe Gruppe 6	176.436,48	29.000,00	35.047,00	68.068,53	3.437,05	898,85	312.887,91
8	85	851000 Abwasserbeseitigung	6.750,00						6.750,00
		Summe Gruppe 8	6.750,00						6.750,00
Summe gesamt			183.186,48	43.689,34	51.232,34	68.068,53	3.437,05	898,85	350.512,59

Nachweis über die Leistungen für Personal

Gruppe	Abschnitt	Ansatz	Beamte der Verwaltung 500000 - 500999	Vertragsbedienstete der Verwaltung 510000 - 510999	Vertragsbedienstete in handw. Verwendung 511000 - 511999	Ganzjährig besch. Angestellte 520000 - 520999	Nicht ganzjährig besch. Angestellte 522000 - 522999	Nicht ganzjährig besch. Arbeiter 523000 - 523999	Sachbezüge VB in handw. Verwendung 541000 - 541999	Sonstige Aufwands- entschädigungen 563000 - 563999	Vergütungen für Nebentätigkeit 564000 - 564999	Mehreinstellungs- vergütungen 565000 - 565999	Belohnungen, Geldaushilfen und Leistungsprämien 567000 - 567999	Sonstige Nebengebühren 569000 - 569999
0	01	010000 Zentralamt	78.926,40	170.718,14	10.321,80	11.679,50				1.239,86	98,11	6.006,14		4.307,93
	02	022000 Standesamt								733,60				
	08	080000 Pensionen (soweit nicht aufgeteilt)												
	Summe Gruppe 0			78.926,40	170.718,14	10.321,80	11.679,50				1.973,46	98,11	6.006,14	
2	21	211000 Volksschule			30.111,64		859,75		145,00			71,57		
		212000 Mittelschule			80.564,34				359,95		0,00	59,65		
		212800 Nachmittagsbetreuung Mittelschule			1.144,92									
	23	232000 Schülerauspeisung			33.204,70		824,66		106,92					146,28
	24	240700 Kindergartentransport (inkl. Ausgaben für Busbegleitung)									1.251,89			
Summe Gruppe 2					145.025,60		1.684,41		611,87		1.251,89	131,22		146,28
3	32	320000 Ausbildung in Musik u. darst. Kunst			8.895,18							211,00		
	Summe Gruppe 3					8.895,18						211,00		
6	61	617000 Bauhöfe			106.377,24			928,60	748,56			1.538,76	1.200,00	
	Summe Gruppe 6					106.377,24		928,60	748,56			1.538,76	1.200,00	
8	81	814000 Winterdienst										2.167,00		
		817000 Friedhöfe und Einsegnungshallen			1.942,17							7,16		
	83	831000 Freibäder			19.009,60				149,85			3.592,52	709,80	
	Summe Gruppe 8					20.951,77			149,85			5.766,68	709,80	
9	90	900000 Gesonderte Verwaltung												373,10
	Summe Gruppe 9													373,10
Summe gesamt			78.926,40	170.718,14	291.571,59	11.679,50	1.684,41	928,60	1.510,28	1.973,46	1.350,00	13.653,80	1.909,80	4.827,31

Gruppe	Abschnitt	Ansatz	Dienstgeberbeiträge zum FBAF 580000 - 580999	Dienstgeberbeiträge zur Alterssicherung 581000 - 581999	Sonst. Dienstgeber- beitr. zur sozialen Sicherheit 582000 - 582999	Freiwillige Sozial- leistungen 590000 - 590999	Gesamtsumme
0	01	010000 Zentralamt	8.870,40	22,19	44.771,65		336.962,12
	02	022000 Standesamt	28,61		151,48		913,69
	08	080000 Pensionen (soweit nicht aufgeteilt)			2.367,72		2.367,72
	Summe Gruppe 0		8.899,01	22,19	47.290,85		340.243,53
2	21	211000 Volksschule	1.210,56		6.385,77		38.784,29
		212000 Mittelschule	3.119,66		17.988,70	570,00	102.662,30
		212800 Nachmittagsbetreuung Mittelschule	43,47		239,88		1.428,27
	23	232000 Schülersauspeisung	1.332,66	177,12	7.465,07	594,00	43.851,41
	24	240700 Kindergartentransport (inkl. Ausgaben für Busbegleitung)	43,25		234,51		1.529,65
Summe Gruppe 2		5.749,60	177,12	32.313,93	1.164,00	188.255,92	
3	32	320000 Ausbildung in Musik u. darst. Kunst	364,99		2.341,93	252,00	12.065,10
	Summe Gruppe 3		364,99		2.341,93	252,00	12.065,10
6	61	617000 Bauhöfe	3.429,72		24.758,22		138.981,10
	Summe Gruppe 6		3.429,72		24.758,22		138.981,10
8	81	814000 Winterdienst	84,50		488,26		2.739,76
		817000 Friedhöfe und Einsegnungshallen	76,06		410,93		2.436,32
	83	831000 Freibäder	909,15		5.205,15		29.576,07
	Summe Gruppe 8		1.069,71		6.104,34		34.752,15
9	90	900000 Gesonderte Verwaltung	14,66		83,38		471,14
	Summe Gruppe 9		14,66		83,38		471,14
Summe gesamt			19.527,69	199,31	112.892,65	1.416,00	714.768,94

Nachweis über die Pensionen und sonstigen Ruhebezüge

Gruppe	Abschnitt	Ansatz	Transfers an Land (Pensionsbeiträge) 751100 - 751199	Pensionen und sonst. Ruhebezüge 760000 - 760999	Gesamtsumme
0	08	080000 Pensionen (soweit nicht aufgeteilt)	185.977,80		185.977,80
	Summe Gruppe 0		185.977,80		185.977,80
5	51	510000 Medizinische Bereichversorgung	9.441,62		9.441,62
	Summe Gruppe 5		9.441,62		9.441,62
9	90	900000 Gesonderte Verwaltung		487,01	487,01
	Summe Gruppe 9			487,01	487,01
Summe gesamt			195.419,42	487,01	195.906,43

Vermögenshaushalt (Anlage 1c)

AKTIVA		Code	Endbestand 31.12.2020	Endbestand 31.12.2021	Veränderung
A	Langfristiges Vermögen	10	14.455.480,03	14.743.788,09	288.308,06
A.I	Immaterielle Vermögenswerte	101	53.497,57	52.915,53	-582,04
A.I.1	Immaterielle Vermögenswerte	1010	53.497,57	52.915,53	-582,04
A.II	Sachanlagen	102	14.198.459,05	14.494.099,15	295.640,10
A.II.1	Grundstücke, Grundstückseinrichtungen und Infrastruktur	1021	7.720.049,71	7.599.544,44	-120.505,27
A.II.2	Gebäude und Bauten	1022	3.720.158,62	3.527.092,99	-193.065,63
A.II.3	Wasser- und Abwasserbauten und -anlagen	1023	1.746.491,91	1.634.222,69	-112.269,22
A.II.4	Sonderanlagen	1024	259.200,61	246.475,65	-12.724,96
A.II.5	Technische Anlagen, Fahrzeuge und Maschinen	1025	40.563,29	33.848,42	-6.714,87
A.II.6	Amts-, Betriebs- und Geschäftsausstattung	1026	258.902,61	275.223,33	16.320,72
A.II.7	Kulturgüter	1027	6.995,51	6.995,51	0,00
A.II.8	Geleistete Anzahlungen für Anlagen und Anlagen in Bau	1028	446.096,79	1.170.696,12	724.599,33
A.III	Aktive Finanzinstrumente/Langfristiges Finanzvermögen	103	0,00	0,00	0,00
A.III.1	Bis zur Endfälligkeit gehaltene Finanzinstrumente	1031	0,00	0,00	0,00
A.III.2	Zur Veräußerung verfügbare Finanzinstrumente	1032	0,00	0,00	0,00
A.III.3	Partizipations- und Hybridkapital	1033	0,00	0,00	0,00
A.III.4	Derivative Finanzinstrumente ohne Grundgeschäft	1034	0,00	0,00	0,00
A.IV	Beteiligungen	104	66.906,13	66.906,13	0,00
A.IV.1	Beteiligungen an verbundenen Unternehmen	1041	0,00	0,00	0,00
A.IV.2	Beteiligungen an assoziierten Unternehmen	1042	0,00	0,00	0,00
A.IV.3	Sonstige Beteiligungen	1043	66.906,13	66.906,13	0,00
A.IV.4	Verwaltete Einrichtungen, die der Kontrolle unterliegen	1044	0,00	0,00	0,00
A.V	Langfristige Forderungen	106	136.617,28	129.867,28	-6.750,00
A.V.1	Langfristige Forderungen aus Lieferungen und Leistungen	1061	0,00	0,00	0,00
A.V.2	Langfristige Forderungen aus gewährten Darlehen	1062	0,00	0,00	0,00
A.V.3	Sonstige langfristige Forderungen	1063	136.617,28	129.867,28	-6.750,00

AKTIVA		Code	Endbestand 31.12.2020	Endbestand 31.12.2021	Veränderung
B	Kurzfristiges Vermögen	11	1.092.136,29	940.945,49	-151.190,80
B.I	Kurzfristige Forderungen	113	86.477,79	63.466,86	-23.010,93
B.I.1	Kurzfristige Forderungen aus Lieferungen und Leistungen	1131	1.006,98	1.547,53	540,55
B.I.2	Kurzfristige Forderungen aus Abgaben	1132	49.595,60	39.147,98	-10.447,62
B.I.3	Sonstige kurzfristige Forderungen	1133	0,00	0,00	0,00
B.I.4	Sonstige kurzfristige Forderungen (nicht voranschlagswirksame Gebarung)	1134	35.875,21	22.771,35	-13.103,86
B.II	Vorräte	114	0,00	0,00	0,00
B.II.1	Vorräte	1141	0,00	0,00	0,00
B.II.2	Gegebene Anzahlungen auf Vorräte	1142	0,00	0,00	0,00
B.III	Liquide Mittel	115	1.005.658,50	877.478,63	-128.179,87
B.III.1	Kassa, Bankguthaben, Schecks	1151	526.814,56	507.225,83	-19.588,73
B.III.2	Zahlungsmittelreserven	1152	478.843,94	370.252,80	-108.591,14
B.IV	Aktive Finanzinstrumente/Kurzfristiges Finanzvermögen	116	0,00	0,00	0,00
B.IV.1	Aktive Finanzinstrumente/Kurzfristiges Finanzvermögen	1160	0,00	0,00	0,00
B.V	Aktive Rechnungsabgrenzung	117	0,00	0,00	0,00
B.V.1	Aktive Rechnungsabgrenzung	1170	0,00	0,00	0,00
Summe Aktiva (10 + 11)			15.547.616,32	15.684.733,58	137.117,26

PASSIVA		Code	Endbestand 31.12.2020	Endbestand 31.12.2021	Veränderung
C	Nettovermögen (Ausgleichsposten)	12	6.447.528,61	6.430.127,44	-17.401,17
C.I	Saldo der Eröffnungsbilanz	121	6.105.343,48	6.105.343,48	0,00
C.I.1	Saldo der Eröffnungsbilanz	1210	6.105.343,48	6.105.343,48	0,00
C.II	Kumuliertes Nettoergebnis	122	-28.044,85	18.569,20	46.614,05
C.II.1	Kumuliertes Nettoergebnis	1220	-28.044,85	18.569,20	46.614,05
C.III	Haushaltsrücklagen	123	370.229,98	306.214,76	-64.015,22
C.III.1	Haushaltsrücklagen	1230	370.229,98	306.214,76	-64.015,22
C.IV	Neubewertungsrücklagen (Umbewertungskonto)	124	0,00	0,00	0,00
C.IV.1	Neubewertungsrücklagen (Umbewertungskonto)	1240	0,00	0,00	0,00
C.V	Fremdwährungsumrechnungsrücklagen	125	0,00	0,00	0,00
C.V.1	Fremdwährungsumrechnungsrücklagen	1250	0,00	0,00	0,00
D	Sonderposten Investitionszuschüsse (Kapitaltransfers)	13	7.111.679,58	7.093.645,55	-18.034,03
D.I	Investitionszuschüsse	131	7.111.679,58	7.093.645,55	-18.034,03
D.I.1	Investitionszuschüsse von Trägern öffentlichen Rechts	1311	2.968.717,29	3.022.659,78	53.942,49
D.I.2	Investitionszuschüsse von Beteiligungen	1312	0,00	0,00	0,00
D.I.3	Investitionszuschüsse von übrigen	1313	4.142.962,29	4.070.985,77	-71.976,52
E	Langfristige Fremdmittel	14	1.790.099,86	1.902.628,00	112.528,14
E.I	Langfristige Finanzschulden, netto	141	1.633.193,59	1.764.750,86	131.557,27
E.I.1	Langfristige Finanzschulden	1411	1.633.193,59	1.764.750,86	131.557,27
E.I.2	Langfristige Forderungen aus derivativen Finanzinstrumenten mit Grundgeschäft (-)	1412	0,00	0,00	0,00
E.I.3	Langfristige Verbindlichkeiten aus derivativen Finanzinstrumenten mit Grundgeschäft	1413	0,00	0,00	0,00
E.II	Langfristige Verbindlichkeiten	142	13.654,57	0,00	-13.654,57
E.II.1	Langfristige Verbindlichkeiten aus Lieferungen und Leistungen	1421	0,00	0,00	0,00
E.II.2	Leasingverbindlichkeiten	1422	13.654,57	0,00	-13.654,57
E.II.3	Sonstige langfristige Verbindlichkeiten	1423	0,00	0,00	0,00

PASSIVA		Code	Endbestand 31.12.2020	Endbestand 31.12.2021	Veränderung
E.III	Langfristige Rückstellungen	143	143.251,70	137.877,14	-5.374,56
E.III.1	Rückstellungen für Abfertigungen	1431	108.055,71	101.002,65	-7.053,06
E.III.2	Rückstellungen für Jubiläumswendungen	1432	35.195,99	36.874,49	1.678,50
E.III.3	Rückstellungen für Haftungen	1433	0,00	0,00	0,00
E.III.4	Rückstellungen für Sanierungen von Altlasten	1434	0,00	0,00	0,00
E.III.5	Rückstellungen für Pensionen	1435	0,00	0,00	0,00
E.III.6	Sonstige langfristige Rückstellungen	1436	0,00	0,00	0,00
F	Kurzfristige Fremdmittel	15	198.308,27	258.332,59	60.024,32
F.I	Kurzfristige Finanzschulden, netto	151	0,00	0,00	0,00
F.I.1	Kurzfristige Finanzschulden	1511	0,00	0,00	0,00
F.I.2	Kurzfristige Forderungen aus derivativen Finanzinstrumenten mit Grundgeschäft (-)	1512	0,00	0,00	0,00
F.I.3	Kurzfristige Verbindlichkeiten aus derivativen Finanzinstrumenten mit Grundgeschäft	1513	0,00	0,00	0,00
F.II	Kurzfristige Verbindlichkeiten	152	169.956,44	228.751,53	58.795,09
F.II.1	Kurzfristige Verbindlichkeiten aus Lieferungen und Leistungen	1521	143.812,74	208.646,32	64.833,58
F.II.2	Kurzfristige Verbindlichkeiten aus Abgaben	1522	0,00	0,00	0,00
F.II.3	Sonstige kurzfristige Verbindlichkeiten	1523	0,00	0,00	0,00
F.II.4	Sonstige kurzfristige Verbindlichkeiten (nicht voranschlagswirksame Gebarung)	1524	26.143,70	20.105,21	-6.038,49
F.III	Kurzfristige Rückstellungen	153	28.351,83	29.581,06	1.229,23
F.III.1	Rückstellungen für Prozesskosten	1531	0,00	0,00	0,00
F.III.2	Rückstellungen für ausstehende Rechnungen	1532	0,00	0,00	0,00
F.III.3	Rückstellungen für nicht konsumierte Urlaube	1533	28.351,83	29.581,06	1.229,23
F.III.4	Sonstige kurzfristige Rückstellungen	1534	0,00	0,00	0,00
F.IV	Passive Rechnungsabgrenzung	154	0,00	0,00	0,00
F.IV.1	Passive Rechnungsabgrenzung	1540	0,00	0,00	0,00
Summe Passiva (12 + 13 + 14 + 15)			15.547.616,32	15.684.733,58	137.117,26

Seite	Inhalt
3	Kundmachung - Entwurf Rechnungsabschluss
7	Kundmachung - Genehmigung Rechnungsabschluss
11	Verhandlungsschrift Prüfungsausschuss am 28.03.2022
17	Verhandlungsschrift Gemeinderat am 31.03.2022
29	Überprüfung Rechnungsabschluss BH Schärding
33	Informationen gem. § 47 Abs. 4 Oö. GHO (Einwohneranzahlen)
37	Informationen gem. § 47 Abs. 4 Oö. GHO (Hebesätze)
41	Lagebericht gem. § 49 Oö. GHO
55	Ergebnis der laufenden Geschäftstätigkeit
59	Nachweis über das nachhaltige Haushaltsgleichgewicht
63	Nachweis der liquiden Mittel (Kassenbestand)
67	Ergebnishaushalt Gesamt 1. und 2. Ebene (Anlage 1a) - bereinigt um interne Vergütungen
71	Finanzierungshaushalt Gesamt 1. und 2. Ebene (Anlage 1b) - bereinigt um interne Vergütungen
77	Ergebnishaushalt Gesamt 1. und 2. Ebene (Anlage 1a) - interne Vergütungen enthalten
81	Finanzierungshaushalt Gesamt 1. und 2. Ebene (Anlage 1b) - interne Vergütungen enthalten
87	Ergebnishaushalt Bereichsbudget 1. und 2. Ebene (Anlage 1a)
109	Finanzierungshaushalt Bereichsbudget 1. und 2. Ebene (Anlage 1b)
151	Vermögenshaushalt (Anlage 1c)
157	Nettovermögensveränderungsrechnung (Anlage 1d)
161	Ergebnis- und Finanzierungsrechnung Detailnachweis
247	Erläuterung Abweichung gegenüber Ergebnisvoranschlag
261	Erläuterung Abweichung gegenüber Finanzierungsvoranschlag
279	Nachweis der Investitionstätigkeit
333	Querschnitt (Anlage 5b)
339	Nachweis über Transferzahlungen (Anlage 6a)
345	Nachweis über Haushaltsrücklagen und Zahlungsmittelreserven (Anlage 6b)
349	Einzelnachweis über Finanzschulden und Schuldendienst (Anlage 6c)
357	Nachweis über hausinterne Vergütungen (Anlage 6f)
361	Anlagenspiegel Einzelkonten (Anlage 6g)
399	Liste der nicht bewerteten Kulturgüter (Anlage 6h)
403	Leasingspiegel (Anlage 6i)
407	Nachweis über unmittelbare Beteiligungen der Gebietskörperschaft (Anlage 6j)

Seite	Inhalt
411	Rückstellungsspiegel (Anlage 6q)
415	Haftungsnachweis (Anlage 6r)
419	Einzelnachweis über die nicht voranschlagswirksame Gebarung gemäß § 12 (Anlage 6t)
423	Personaldaten iSd ÖStp (Anlage 4)
427	Nachweis über die Veräußerung von Vermögenswerten
431	Nachweis Kundenforderungen
437	Nachweis Lieferantenverbindlichkeiten
441	Anlagenspiegel Einzelkonten Kapitaltransfer (Anlage 6g)
455	Nachweis über Investitionszuschüsse (Kapitaltransfers)
459	Nachweis über die Leistungen für Personal
463	Nachweis über die Pensionen und sonstigen Ruhebezüge
467	Vermögenshaushalt (Anlage 1c)