



Marktgemeinde Riedau  
**Voranschlag 2023**



Kundmachung - Entwurf





**Zahl:** 902/2023  
**Betreff:** Entwurf Voranschlag für das Finanzjahr  
2023, Auflage

Marktgemeinde Riedau, am 23. Jänner 2023

## Kundmachung

Im Sinne des § 76 Abs. 3 der Oö. Gemeindeordnung 1990 idgF. wird hiermit kundgemacht, dass der Entwurf über den Voranschlag der Marktgemeinde Riedau für das Jahr 2023 von heute an eine Woche, das ist bis zum 02. Februar 2023, im Gemeindeamt Riedau zur öffentlichen Einsicht aufliegt und während der Amtsstunden eingesehen werden kann. Der Entwurf ist auch auf der Homepage der Marktgemeinde Riedau unter [www.riedau.at](http://www.riedau.at) abrufbar.

Etwaige Einwendungen gegen den Entwurf können innerhalb der oben angeführten Auflagefrist von jedermann, der ein berechtigtes Interesse glaubhaft machen kann, schriftlich beim Gemeindeamt eingebracht werden.

Angeschlagen: 23. Jänner 2023  
Abgenommen: 02. Februar 2023



Der Bürgermeister



Erklärung zum Kostendeckungsgrad Abfallgebühren







## MARKTGEMEINDEAMT RIEDAU

Bez. Schärding - Oberösterreich

4752 Riedau  
Marktplatz 32/33

Marktgemeinde Riedau – Marktplatz 32/33 – 4752 Riedau

Amt der Oö. Landesregierung  
Direktion Inneres und Kommunales  
Gruppe Bau- und Abgabenrecht  
Bahnhofsplatz 1  
4021 Linz

Bearbeiter: Katharina Niedermayer  
Telefon: 07764 82 55-14  
E-mail: niedermayer@riedau.ooe.gv.at  
Homepage: www.riedau.at  
UID-Nr.: ATU23449506

**Ihr Zeichen, Ihre Nachricht vom**

**Unser Zeichen, unsere Nachricht vom**  
813-00-2023-Niedermayer

**Telefon**  
07764 82 55-14

**Datum**  
19.12.2022

### Erklärung zum Kostendeckungsgrad Abfallgebühren

Sehr geehrte Damen und Herren!

Die Marktgemeinde Riedau bestätigt, dass mit den verordneten Gebühren für das Finanzjahr 2023 im Betrieb der Abfallbeseitigung ein betriebswirtschaftlicher Kostendeckungsgrad von 100 % erreicht wird.

Freundliche Grüße

Der Bürgermeister:





Hebesätze





Zahl: 902/2023  
Betreff: Hebesätze für das Finanzjahr 2023

Marktgemeinde Riedau, am 03. Februar 2023

## Kundmachung

Im Sinne des § 76 Abs. 5 der OÖ. Gemeindeordnung 1990 wird hiermit kundgemacht, dass der Gemeinderat der **Marktgemeinde Riedau** in der am 02. Februar 2023 abgehaltenen öffentlichen Sitzung den Voranschlag 2023 sowie die Feststellung der Hebesätze beschlossen hat:

<b>Grundsteuer für land- und forstwirtschaftliche Betriebe (A)</b>	500 v.H.d. Steuermessebetrages
<b>Grundsteuer für Grundstücke (B)</b>	500 v.H.d. Steuermessebetrages
<b>Lustbarkeitsabgabe</b>	Lt. Verordnung vom 02.02.2017
<b>Hundeabgabe</b>	Lt. Verordnung vom 16. Dezember 2022
	je Wachhunde und Hunde, die zur Ausübung eines Berufes
	des Erwerbes notwendig sind, je Hund 20,00 Euro
<b>Abfallgebühren</b>	Lt. Verordnung vom 16. Dezember 2022
<b>Wasserbezugsgebühr (exkl. Ust)</b>	Lt. Verordnung vom 16. Dezember 2022
<b>Kanalbenutzungsgebühr (exkl. Ust)</b>	Lt. Verordnung vom 16. Dezember 2022
<b>Anschlussgebühren bei Wasserversorgungsanlage (exkl. Ust)</b>	Lt. Verordnung vom 16. Dezember 2022
<b>Anschlussgebühre bei Abwasserbeseitigungsanlage (exkl. Ust)</b>	Lt. Verordnung vom 16. Dezember 2022
<b>Kindergartentransportbeitrag</b>	17,00 Euro

Angeschlagen: 03. Februar 2023

Abgenommen: 24. Februar 2023



*[Handwritten signature]*

Der Bürgermeister



Kassenkredit | Prüfungsergebnis BH Schärding







## Kassenkredit | Prüfungsergebnis BH Schärding

Der Höchstbetrag der Kassenkredite, die im Finanzjahr 2023 zur Aufrechterhaltung der Zahlungsfähigkeit der Gemeindekasse in Anspruch genommen werden dürfen, wird in **1.100.000 Euro** festgesetzt-

Die Übereinstimmung vorstehenden Auszuges mit der Urschrift wird beglaubigt. Der Nachweis der Auflage und die gegen den Beschluss eingebrachten Erinnerungen sind dem Auszug angeschlossen.



Der Bürgermeister

Der vorliegende Voranschlag wurde im Sinne der Bestimmungen des § 99 Abs. 2 der OÖ. Gemeindeordnung 1990 im Namen der OÖ. Landesregierung auf Sparsamkeit, Wirtschaftlichkeit und Zweckmäßigkeit sowie daraufhin überprüft, ob er den hierfür geltenden Vorschriften entspricht. Auf das Prüfungsergebnis wurde im ha. Erlass ..... eingegangen.

.....  
Für den Bezirkshauptmann



Informationen gem. § 8 Abs. 4 Oö. GHO (Einwohneranzahl)





## Informationen gem. § 8 Abs. 4 Oö. GHO (Einwohnerzahl)

Unter Berücksichtigung der bis zum 15.05.1991 durch Eingemeindung eingetretenen Gebietsveränderungen

A) nach der Volkszahl laut Statistik Austria am 31.10.2020	<b>2.074 Einwohner</b>
nach der Volkszahl laut Statistik Austria am 31.10.2021	<b>2.056 Einwohner</b>
B) nach dem Stichtag der letzten GR-Wahl 2021	<b>2.201 Einwohner</b>



Vorbericht gem. § 10 Oö. GHO







## Vorbericht zum Voranschlag 2023 gemäß § 10 Oö. Gemeindehaushaltsordnung

### Rechtsgrundlage

#### Oö. GHO § 10 Vorbericht

Der Vorbericht hat für den Zeitraum der Veranschlagung und der mittelfristigen Ergebnis- und Finanzplanung zumindest folgende Informationen und Erläuterungen in der folgenden Reihenfolge zu enthalten:

1. die voraussichtliche Entwicklung der liquiden Mittel, wobei die Zahlungsmittelreserven gesondert anzuführen sind;
2. den voraussichtlichen Bedarf an Kassenkrediten;
3. die Entwicklung des Ergebnisses der laufenden Geschäftstätigkeit sowie die Entwicklung des nachhaltigen Haushaltsgleichgewichts;
4. die voraussichtliche Entwicklung des Nettoergebnisses vor Entnahmen von bzw. Zuweisungen an Haushaltsrücklagen;
5. die voraussichtliche Entwicklung der langfristigen Finanzschulden und Verbindlichkeiten;
6. die voraussichtlichen Auswirkungen aus investiven Einzelvorhaben (Erträge, Betriebskosten, Personalaufwand, Finanzierungskosten udgl.);
7. die Beschreibung wesentlicher Auswirkungen aus Entscheidungen vergangener Haushaltsjahre, welche erst im Zeitraum der Veranschlagung und Finanzplanung wirksam werden, soweit sie nicht bereits Bestandteil der Z 1 bis 6 sind;
8. die Beschreibung sich abzeichnender Entwicklungen (Verbesserungen, Belastungen), die sich in den folgenden Haushaltsjahren auf den Gemeindehaushalt auswirken können, wobei diese möglichst auch wertmäßig abzugrenzen sind - zudem sind Möglichkeiten zur Abfederung allfälliger negativer Auswirkungen aufzuzeigen;
9. die Änderungen im Dienstpostenplan und ihre finanziellen Auswirkungen.



## 1. 1. Voraussichtliche Entwicklung der liquiden Mittel, wobei die Zahlungsmittelreserven gesondert anzuführen sind

### 1.1. Liquide Mittel

Einzahlungen der voranschlagswirksamen Gebarung: (SU 31+ SU 33 + SU 35):	5.606.800,00
Auszahlungen der voranschlagswirksamen Gebarung: (SU 32 + SU 34 + SU 36)	6.335.700,00
Saldo 5 (SA 5 aus Anlage 1 b) (Geldfluss der voranschlagswirksamen Gebarung)	-728.900,00

- Die Ein- und Auszahlungen der voranschlagswirksamen Gebarung sind ausgeglichen bzw. ergeben einen positiven Saldo.
- Der Finanzierungsvoranschlag zeigt, dass die Höhe der Auszahlungen die Höhe der Einzahlungen überschreitet und sich dadurch die liquiden Mittel um **728.900,00** Euro verringern werden. Die finanzielle Ausgeglichenheit bleibt jedoch gegeben, da Zahlungsmittelreserven für Haushaltsrücklagen in der Höhe von 304.400,00 Euro zur Verfügung stehen.



Die Gründe für die Verringerung/~~Erhöhung~~ der liquiden Mittel liegen: (Beispiele)

- in einem erhöhten Bedarf bei Instandhaltungsmaßnahmen (Einzelmaßnahmen anführen)  
Sanierung Fassade ehem. Hallenbadgebäude
- in der investiven Gebarung (investive Einzelvorhaben anführen)  
FF Riedau Fahrzeugankauf LFA-B, Errichtung Feuerwehrhaus, Löschwasserbehälter Schwaben, Erweiterung bzw. Neubau Kindergarten und Krabbelstube, Straßenbauprogramm 2021 – 2023 – KIG 2020, Kommunalfahrzeug Bauhof, Aufschließung Straße „Pomedt II“, Aufschließung WVA „Pomedt II“, Aufschließung ABA „Pomedt II“, Kanalsanierung, Photovoltaik Freibad, Photovoltaik Mittelschule Riedau

**Geplante Maßnahmen zur Gegensteuerung bei einer negativen Entwicklung:**

- investive Einzelvorhaben sowie anderweitig geplante Investitionen gemäß den wirtschaftlichen hinkünftigen Entwicklungen nicht oder später umzusetzen



1.2. Zahlungsmittelreserven und Rücklagen

Zum Zeitpunkt der VA-Erstellung stehen der Gemeinde für das Haushaltsjahr 2023 voraussichtlich folgende nicht verplante Zahlungsmittelreserven zu Verfügung:


**Voranschlag 2023**  
Marktgemeinde Riedau

**Nachweis über Haushaltsrücklagen und Zahlungsmittelreserven (Anlage 6b)**

Haushaltsrücklagen Nr.	Verwendungszweck	Rücklagenstand			Rücklagenstand 31.12.2023	Zahlungsmittelreserven	
		31.12.2022	Zuführungen	Entnahmen		Stand aktuell	Konto-/Sparbuchnummer
8/9990934/00001	Rücklage Kanalsanierung	140.000,00	0,00	0,00	140.000,00	140.051,04	ZW 7 294007
8/9990934/00002	Rücklage Sanierung WL	100.400,00	0,00	6.200,00	94.200,00	100.397,63	AT05 2032 0327 0440 5830 ZW 8 294008
8/9990934/00004	Rücklage Aufschließungsbeiträge Verkehr	0,00	2.400,00	0,00	2.400,00		AT60 2032 0327 0440 6101 ZW 13 294013
8/9990935/00003	Rücklage lfd. Infrastrukturmaßnahmen	64.000,00	0,00	64.000,00	0,00	65.766,09	ZW 10 294010 AT66 2032 0327 0440 6284
<b>Gesamtsummen</b>		<b>304.400,00</b>	<b>2.400,00</b>	<b>70.200,00</b>	<b>236.600,00</b>	<b>306.214,76</b>	

	Rücklagenstand 01.01.2023	Zahlungsmittelreserve
Allgemeine Haushaltsrücklagen	64.000,00	65.766,09
Gesetzlich zweckgebundene Haushaltsrücklagen	240.400,00	240.448,67
<b>Summe</b>	<b>304.400,00</b>	<b>306.214,76</b>
Differenz zwischen Rücklagen und Zahlungsmittelreserven		€ 2.214,76

Zahlungsmittelreserven in der Höhe von XXXX Euro werden als inneres Darlehen verwendet. Davon als inneres Darlehen zur Reduktion des Kassenkredits: XXXX Euro. Davon als inneres Darlehen für investive Einzelvorhaben.



## 2. Voraussichtlicher Bedarf an Kassenkrediten

Die maximale Höhe des Kassenkredits beträgt gemäß § 83 Oö. Gemeindeordnung 1990 i. V. m. § 1 Abs. 1 Oö. Kassenkredit-Anhebungsverordnung (ein Viertel/bis zu 33,3 % der Einzahlungen der laufenden Geschäftstätigkeit) :

**1.645.353 Euro.**(4.941.000,00 Euro x 33,3%)

Es ist geplant, einen Kassenkreditvertrag im Rahmen von **1.100.000,00 Euro** abzuschließen.

Mit Gemeinderatsbeschluss vom 16. Dezember 2022 wurde die Höhe des Kassenkredites mit **1.100.000,00 Euro festgelegt.**



### 3. Entwicklung des Ergebnisses der laufenden Geschäftstätigkeit, sowie Entwicklung des nachhaltigen Haushaltsgleichgewichts

#### 3.1. Ergebnis der laufenden Geschäftstätigkeit\*

##### Voranschlag 2023

Marktgemeinde Riedau

##### Ergebnis der laufenden Geschäftstätigkeit

Finanzierungsrechnung		Rechnungsabschluss 2021		Voranschlag 2022		Voranschlag 2023	
		Einzahlung	Auszahlung	Einzahlung	Auszahlung	Einzahlung	Auszahlung
Operative Gebarung	(MVAG 31/32)	4.518.449,62	4.309.077,83	4.494.400,00	4.631.800,00	5.015.300,00	4.886.100,00
Investive Gebarung	(MVAG 33/34)	355.512,59	1.015.640,09	330.600,00	1.540.400,00	616.200,00	1.595.900,00
Finanzierungstätigkeit	(MVAG 35/36)	200.000,00	82.097,30	968.700,00	90.600,00	222.000,00	100.400,00
<b>Zwischensumme</b>		<b>5.073.962,21</b>	<b>5.406.815,22</b>	<b>5.793.700,00</b>	<b>6.262.800,00</b>	<b>5.853.500,00</b>	<b>6.582.400,00</b>
- abzüglich investive Einzelvorhaben (Code 1, 3-5)		623.079,88	894.450,44	1.381.800,00	1.632.400,00	912.500,00	1.577.400,00
<b>Summe</b>		<b>4.450.882,33</b>	<b>4.512.364,78</b>	<b>4.411.900,00</b>	<b>4.630.400,00</b>	<b>4.941.000,00</b>	<b>5.005.000,00</b>
<b>Ergebnis der laufenden Geschäftstätigkeit</b>			<b>- 61.482,45</b>		<b>- 218.500,00</b>		<b>- 64.000,00</b>



Damit der **Haushaltsausgleich** nach § 75 Abs. 4a und 4b\* Oö. GemO 1990 als erreicht gilt, müssen folgende Mittel in Anspruch genommen werden:

- Entnahme von allgemeinen Haushaltsrücklagen (inkl. Zahlungsmittelreserven) in der Höhe von **64.000,00 Euro**.
- ~~Inneres Darlehen aus Zahlungsmittelreserven zu gesetzlich zweckgebundenen Haushaltsrücklagen in der Höhe von XXXX Euro.\*~~
- Die Liquidität der Gemeinde ist durch den Kassenkredit gegeben.



### 3.2. Entwicklung des Nachhaltigem Haushaltsgleichgewicht

#### Voranschlag 2023

Marktgemeinde Riedau

#### Nachweis über das nachhaltige Haushaltsgleichgewicht

Position	VA 2023 Summe/Saldo	Plan 2024 Summe/Saldo	Plan 2025 Summe/Saldo	Plan 2026 Summe/Saldo	Plan 2027 Summe/Saldo
<b>Ergebnis der laufenden Geschäftstätigkeit</b>	-64.000,00	-43.000,00	-15.700,00	-18.600,00	-32.200,00
<b>Finanzierungshaushalt</b>					
SA5 Geldfluss aus der voranschlagswirksamen Gebarung	-728.900,00	-59.500,00	389.300,00	76.200,00	-272.200,00
<b>Ergebnishaushalt</b>					
Saldo 0 (Nettoergebnis 21 - 22)	-123.400,00	-63.000,00	-7.600,00	72.300,00	79.600,00

Position	RA 2019 Summe/Saldo	RA 2020 Summe/Saldo	RA 2021 Summe/Saldo	Voranschlag 2021 Summe/Saldo	Voranschlag 2022 Summe/Saldo
<b>Ergebnis der laufenden Geschäftstätigkeit</b>		-58.371,53	-61.482,45	-413.100,00	-218.500,00
<b>Finanzierungshaushalt</b>					
SA5 Geldfluss aus der voranschlagswirksamen Gebarung		469.068,70	-332.853,01	-621.200,00	-469.100,00
SA7 Veränderung an liquiden Mitteln (Saldo 5 + Saldo 6)		460.578,53	-128.179,87		
Endbestand an liquiden Mitteln (MVAG 115 zum 31.12.)		1.005.658,50	877.478,63		
davon Zahlungsmittelreserven (MVAG 1152 zum 31.12.)		478.843,94	370.252,80		
<b>Ergebnishaushalt</b>					
Saldo 0 (Nettoergebnis 21 - 22)		-136.631,71	-17.401,17	-450.400,00	-356.000,00
<b>Vermögenshaushalt</b>					
C Nettovermögen (Ausgleichsposten)		6.447.528,61	6.430.127,44		

- Nachhaltiges Haushaltsgleichgewicht wird erreicht.
- Nachhaltiges Haushaltsgleichgewicht wird nicht erreicht, weil  
Geplante Gegenmaßnahmen:





#### 4. 4. Voraussichtliche Entwicklung des Nettoergebnisses vor Entnahme von bzw. Zuweisungen an Haushaltsrücklagen (SA0)

Das Nettoergebnis wird wesentlich durch die ergebniswirksamen Erträge und Aufwendungen beeinflusst. Diese betreffen insbesondere die geplanten **Abschreibungen**, (548.800,00 Euro) geplante **Erträge aus der Auflösung von Investitionszuschüssen** (300.600,00 Euro) und die geplante **Dotierung bzw. Auflösung von Rückstellungen** (0,00/-15.900 Euro).

	VA 2023	Plan 2024	Plan 2025	Plan 2026	Plan 2027
Summe Erträge (MVAG-Code 21)	5.084.200,00	5.198.000,00	5.263.600,00	5.418.100,00	5.477.700,00
Summe Aufwände (MVAG-Code 22)	5.207.600,00	5.261.000,00	5.271.200,00	5.345.800,00	5.398.100,00
<b>Nettoergebnis (SA 0)</b>	<b>-123.400,00</b>	<b>-63.000,00</b>	<b>-7.600,00</b>	<b>72.300,00</b>	<b>79.600,00</b>
Entnahme von Haushaltsrücklagen (MVAG-Code 230)	70.200,00	0,00	0,00	0,00	0,00
Zuweisung von Haushaltsrücklagen (MVAG-Code 240)	2.400,00	2.400,00	2.400,00	2.400,00	2.400,00
<b>Nettoergebnis (SA 00)</b>	<b>-55.600,00</b>	<b>-65.400,00</b>	<b>-10.000,00</b>	<b>69.900,00</b>	<b>77.200,00</b>



## 5. Voraussichtliche Entwicklung der langfristigen Finanzschulden und Verbindlichkeiten

### 5.1. Geplante Neuaufnahme von langfristigen Finanzschulden

Es ist geplant zusätzliche Darlehen im laufenden Haushaltsjahr für folgende investive Einzelvorhaben aufzunehmen:

Investives Einzelvorhaben	Darlehenshöhe
LFA-B FF Riedau	€ 222.000,00 (2023)
Errichtung FF Haus	€ 669.800,00 (2025)
Errichtung FF Haus	€ 350.200,00 (2026)
Erweiterung bzw. Neubau Kindergarten und Krabbelstube	€ 500.000,00 (2024)
Erweiterung bzw. Neubau Kindergarten und Krabbelstube	€ 500.000,00 (2025)
Erweiterung bzw. Neubau Kindergarten und Krabbelstube	€ 292.600,00 (2026)

### 5.2. Voraussichtliche Entwicklung von langfristigen Finanzschulden und Verbindlichkeiten

Die Finanzschulden und Verbindlichkeiten aus Darlehen und Finanzierungsleasing werden laufend getilgt.

In nachstehender Tabelle sind die geplanten summierten Auszahlungen für Finanzschulden und Verbindlichkeiten (inkl. Leasing) dargestellt.

	VA 2023	Plan 2024	Plan 2025	Plan 2026	Plan 2027
Gesamtsumme: (SU361)	100.400,00	134.600,00	213.000,00	256.600,00	257.500,00



Es ist geplant im Haushaltsjahr 202X vorzeitige Tilgungen (=Sondertilgungen) im Ausmaß von rund XXXX Euro vorzunehmen.  
Dies betrifft folgende Darlehen:

- \_\_\_\_\_
- 

Die geplanten Tilgungen (Sondertilgungen) werden durch folgende Mittelherkunft finanziert:

Beispiele:

- \_\_\_\_\_ Verwendung von Betriebsüberschüssen aus dem Ansatz 850/851
- \_\_\_\_\_ Verwendung von Interessentenbeiträgen



## 6. Die voraussichtlichen Auswirkungen aus investiven Einzelvorhaben (Erträge, Betriebskosten, Personalaufwand, Finanzierungskosten udgl.)

Die geplanten Auswirkungen aus begonnen und voraussichtlich im Haushaltsjahr 2023 fertiggestellten investiven Einzelvorhaben auf die operative Gebarung, werden in folgender Tabelle zusammengefasst dargestellt:

Investives Einzelvorhaben	Ergebnishaushalt		Finanzierungshaushalt		ab Jahr
	Jährliche Erträge	Jährliche Aufwände	Jährliche Einnahmen	Jährliche Ausgaben	
Kanalsanierung (Tilgung)	0	0	0	0	2023
FF Riedau LFA-B (Tilgung)	0	0	0	20.600,00	2023
Erweiterung bzw. Neubau Kindergarten und Krabbelstube (Tilgung)	0	0	0	33.100,00	2024
Errichtung Feuerwehrhaus (Tilgung)	0	0	0	44.400,00	2025
<b>Summe</b>	<b>0</b>	<b>0</b>	<b>0</b>	<b>98.100,00</b>	

Durch die im VA und im MEFP enthalten investiven Einzelvorhaben wird der Gemeindehaushalt in den kommenden Finanzjahren (siehe Aufstellung) belastet.

Das Gleichgewicht wird dadurch aus heutiger Sicht nicht beeinträchtigt, auch wenn die finanzielle Leistungsfähigkeit eingeschränkt wird.



**7. Beschreibung wesentlicher Auswirkungen aus Entscheidungen vergangener Haushaltsjahre, welche erst im Zeitraum der Veranschlagung und Finanzplanung wirksam werden, soweit sie nicht bereits Bestandteil der Z 1 bis 6 sind.**

Es gab keine Entscheidungen vergangener Haushaltsjahre, welche erst im Veranschlagungszeitraum wirksam werden.




**8. Beschreibung sich abzeichnender Entwicklungen (Verbesserungen, Belastungen), die sich in den folgenden Haushaltsjahren auf den Gemeindehaushalt auswirken können, wobei diese möglichst auch wertmäßig abzugrenzen sind – zudem sind Möglichkeiten zur Abfederung allfälliger negativer Auswirkungen aufzulegen.**

Durch die rege Bautätigkeit und den damit verbundenen Zuwachs der Einwohner, ist die Schaffung der Infrastruktur erforderlich. Straßenbauten, Wasser- und Abwasserbauten usw. sind einige Bereiche, die für die Gemeinde Riedau erhebliche finanzielle Belastungen darstellen.

Die lfd. steigenden Energiepreise belasten die Finanzen der Gemeinde sehr, daher werden, um dem entgegenzuwirken Photovoltaikanlagen auf der Mittelschule und im Freibad installiert.

Die lfd. steigenden Ausgaben (Krankenanstaltenbeitrag, Bezirksumlage usw.) belasten die Finanzen der Gemeinde sehr. Durch diese negative Entwicklung ist momentan ein Haushaltsausgleich nach § 75 Abs. 4a kaum möglich. Es bleibt zu hoffen, dass so rasch als möglich auch in den Gemeindefinanzen eine Normalität einkehrt.

Der finanzielle Spielraum der Gemeinde wird dadurch deutlich reduziert.



## 9. Änderungen im Dienstpostenplan und deren finanziellen Auswirkungen

Im Dienstpostenplan für das Jahr 2023 sind folgende Änderungen geplant.

Zur genehmigungspflichtigen Änderung des Dienstpostenplanes wurde vom Amt der Oö. Landesregierung mit Schreiben IKD-2017-261067/8-ST vom 01. März 2019 die aufsichtsbehördliche Genehmigung erteilt.

Bedienstete des handwerklichen Dienstes			
Die 2. Schulköchin ist vermehrt in der Schulküche tätig, daher soll die Reinigung der Ausspeisungsräume neu besetzt werden, daher soll ein neuer Dienstposten geschaffen werden. Dieser neu geschaffener Dienstposten bedarf nicht der aufsichtsbehördlichen Genehmigung.			
Dienstposten bisher	Dienstposten neu	Anmerkung	Finanzielle Auswirkung
	0,095 PE - GD 25.1	Neuer Dienstposten	€ 2.500,0

Schülerausspeisung:			
Da die 1. Schulköchin die Lehrabschlussprüfung im Lehrberuf „Koch bzw. Köchin“ abgelegt hat, wird der Dienstposten geändert. Die Erhöhung bedarf nicht der aufsichtsbehördlichen Genehmigung.			
Dienstposten bisher	Dienstposten neu	Anmerkung	Finanzielle Auswirkung
0,75 PE - GD 21.EB	0,75 PE - GD 19.1	Aufstockung des Dienstpostens	€ 4.693,13



## 10. Weiterführende Informationen

Im Nachweis der Investitionstätigkeit sind Projekte dargestellt, wo noch kein aktueller Finanzierungsplan vorliegt.

- FF Riedau Fahrzeugankauf
- FF Riedau Feuerwehrhausbau
- Erw. bzw. Neubau Kindergarten und Krabbelstube
- Kanalsanierung

Marktgemeinde Riedau, am 23.01.2023



Der Bürgermeister  
Bgm. Markus Hansbauer



Ergebnis der laufenden Geschäftstätigkeit



Finanzierungsrechnung	Rechnungsabschluss 2021		Voranschlag 2022		Voranschlag 2023	
	Einzahlung	Auszahlung	Einzahlung	Auszahlung	Einzahlung	Auszahlung
Operative Gebarung (MVAG 31/32)	4.518.449,62	4.309.077,83	4.494.400,00	4.631.800,00	5.015.300,00	4.886.100,00
Investive Gebarung (MVAG 33/34)	355.512,59	1.015.640,09	330.600,00	1.540.400,00	616.200,00	1.595.900,00
Finanzierungstätigkeit (MVAG 35/36)	200.000,00	82.097,30	968.700,00	90.600,00	222.000,00	100.400,00
<b>Zwischensumme</b>	<b>5.073.962,21</b>	<b>5.406.815,22</b>	<b>5.793.700,00</b>	<b>6.262.800,00</b>	<b>5.853.500,00</b>	<b>6.582.400,00</b>
- abzüglich investive Einzelvorhaben (Code 1, 3-5)	623.079,88	894.450,44	1.381.800,00	1.632.400,00	912.500,00	1.577.400,00
<b>Summe</b>	<b>4.450.882,33</b>	<b>4.512.364,78</b>	<b>4.411.900,00</b>	<b>4.630.400,00</b>	<b>4.941.000,00</b>	<b>5.005.000,00</b>
<b>Ergebnis der laufenden Geschäftstätigkeit</b>		<b>- 61.482,45</b>		<b>- 218.500,00</b>		<b>- 64.000,00</b>



Nachweis über das nachhaltige Haushaltsgleichgewicht



## Voranschlag 2023

Marktgemeinde Riedau

## Nachweis über das nachhaltige Haushaltsgleichgewicht

Position	VA 2023 Summe/Saldo	Plan 2024 Summe/Saldo	Plan 2025 Summe/Saldo	Plan 2026 Summe/Saldo	Plan 2027 Summe/Saldo
<b>Ergebnis der laufenden Geschäftstätigkeit</b>	-64.000,00	-43.000,00	-15.700,00	-18.600,00	-32.200,00
<b>Finanzierungshaushalt</b>					
SA5 Geldfluss aus der voranschlagswirksamen Gebarung	-728.900,00	-59.500,00	389.300,00	76.200,00	-272.200,00
<b>Ergebnishaushalt</b>					
Saldo 0 (Nettoergebnis 21 - 22)	-123.400,00	-63.000,00	-7.600,00	72.300,00	79.600,00

Position	RA 2019 Summe/Saldo	RA 2020 Summe/Saldo	RA 2021 Summe/Saldo	Voranschlag 2021 Summe/Saldo	Voranschlag 2022 Summe/Saldo
<b>Ergebnis der laufenden Geschäftstätigkeit</b>		-58.371,53	-61.482,45	-413.100,00	-218.500,00
<b>Finanzierungshaushalt</b>					
SA5 Geldfluss aus der voranschlagswirksamen Gebarung		469.068,70	-332.853,01	-621.200,00	-469.100,00
SA7 Veränderung an liquiden Mitteln (Saldo 5 + Saldo 6)		460.578,53	-128.179,87		
Endbestand an liquiden Mitteln (MVAG 115 zum 31.12.)		1.005.658,50	877.478,63		
davon Zahlungsmittelreserven (MVAG 1152 zum 31.12.)		478.843,94	370.252,80		
<b>Ergebnishaushalt</b>					
Saldo 0 (Nettoergebnis 21 - 22)		-136.631,71	-17.401,17	-450.400,00	-356.000,00
<b>Vermögenshaushalt</b>					
C Nettovermögen (Ausgleichsposten)		6.447.528,61	6.430.127,44		





Ergebnishaushalt Gesamt 1. und 2. Ebene (Anlage 1a)  
- bereinigt um interne Vergütungen



MVAG	Mittelverwendungs- und aufbringungsgruppen (1. und 2. Ebene)	VA 2023	VA 2022	RA 2021
<b>211</b>	<b>Erträge aus der operativen Verwaltungstätigkeit</b>	<b>4.548.900,00</b>	<b>4.131.500,00</b>	<b>4.101.862,92</b>
2111	Erträge aus eigenen Abgaben	1.208.500,00	1.098.900,00	1.130.843,25
2112	Erträge aus Ertragsanteilen	2.178.700,00	1.939.700,00	1.929.387,17
2113	Erträge aus Gebühren	735.500,00	701.200,00	704.879,99
2114	Erträge aus Leistungen	274.700,00	186.400,00	167.568,62
2115	Erträge aus Besitz und wirtschaftlicher Tätigkeit	46.500,00	53.600,00	41.704,19
2116	Erträge aus Veräußerung und sonstige Erträge	105.000,00	103.900,00	101.763,31
2117	Nicht finanzierungswirksame operative Erträge	0,00	47.800,00	25.716,39
<b>212</b>	<b>Erträge aus Transfers</b>	<b>535.300,00</b>	<b>486.200,00</b>	<b>599.308,56</b>
2121	Transferertrag von Trägern des öffentlichen Rechts	220.000,00	176.900,00	176.633,88
2122	Transferertrag von Beteiligungen	0,00	0,00	0,00
2123	Transferertrag von Unternehmen (mit Finanzunternehmen)	0,00	0,00	0,00
2124	Transferertrag von Haushalten und Organisationen ohne Erwerbscharakter	14.700,00	14.600,00	60.878,06
2125	Transferertrag vom Ausland	0,00	0,00	0,00
2126	Investitions- und Tilgungszuschüsse zwischen Unternehmungen und Betrieben der Gebietskörperschaft und der Gebietskörperschaft	0,00	0,00	0,00
2127	Nicht finanzierungswirksamer Transferertrag	300.600,00	294.700,00	361.796,62
<b>213</b>	<b>Finanzerträge</b>	<b>0,00</b>	<b>0,00</b>	<b>39,15</b>
2131	Erträge aus Zinsen	0,00	0,00	39,15
2132	Erträge aus Zinsen aus derivativen Finanzinstrumenten ohne Grundgeschäft	0,00	0,00	0,00
2133	Erträge aus Gewinnentnahmen von marktbestimmten Betrieben	0,00	0,00	0,00
2134	Sonstige Finanzerträge	0,00	0,00	0,00
2135	Erträge aus Dividenden/Gewinnausschüttungen	0,00	0,00	0,00
2136	Sonstige nicht finanzierungswirksame Finanzerträge	0,00	0,00	0,00
<b>21</b>	<b>Summe Erträge</b>	<b>5.084.200,00</b>	<b>4.617.700,00</b>	<b>4.701.210,63</b>
<b>221</b>	<b>Personalaufwand</b>	<b>822.800,00</b>	<b>848.300,00</b>	<b>736.300,01</b>
2211	Personalaufwand (Bezüge, Nebengeb., Mehrleistungen)	636.800,00	653.300,00	575.339,75
2212	Gesetzlicher und freiwilliger Sozialaufwand	164.200,00	174.900,00	134.035,65
2213	Sonstiger Personalaufwand	5.900,00	5.700,00	5.353,55
2214	Nicht finanzierungswirksamer Personalaufwand	15.900,00	14.400,00	21.571,06
<b>222</b>	<b>Sachaufwand (ohne Transferaufwand)</b>	<b>1.783.500,00</b>	<b>1.868.800,00</b>	<b>1.840.301,74</b>
2221	Gebrauchs- und Verbrauchsgüter, Handelswaren	197.500,00	198.200,00	199.900,36
2222	Verwaltungs- und Betriebsaufwand	209.700,00	158.400,00	147.256,28
2223	Leasing- und Mietaufwand	14.600,00	14.000,00	12.568,73
2224	Instandhaltung	85.600,00	115.000,00	166.045,80
2225	Sonstiger Sachaufwand	727.300,00	840.000,00	716.829,77
2226	Nicht finanzierungswirksamer Sachaufwand	548.800,00	543.200,00	597.700,80

MVAG	Mittelverwendungs- und aufbringungsgruppen (1. und 2. Ebene)	VA 2023	VA 2022	RA 2021
<b>223</b>	<b>Transferaufwand (laufende Transfers und Kapitaltransfers)</b>	<b>2.568.400,00</b>	<b>2.240.200,00</b>	<b>2.126.655,81</b>
2231	Transferaufwand an Träger des öffentlichen Rechts	2.091.200,00	1.857.700,00	1.775.499,89
2232	Transferaufwand an Beteiligungen	0,00	0,00	0,00
2233	Transferaufwand an Unternehmen (mit Finanzunternehmen)	15.000,00	9.000,00	23.771,68
2234	Transferaufwand an Haushalte und Organisationen ohne Erwerbscharakter	462.200,00	373.500,00	327.384,24
2235	Transferaufwand an das Ausland	0,00	0,00	0,00
2236	Investitions- und Tilgungszuschüsse zwischen Unternehmungen und Betrieben der Gebietskörperschaft und der Gebietskörperschaft	0,00	0,00	0,00
2237	Nicht finanzierungswirksamer Transferaufwand	0,00	0,00	0,00
<b>224</b>	<b>Finanzaufwand</b>	<b>32.900,00</b>	<b>16.400,00</b>	<b>15.354,24</b>
2241	Zinsen aus Finanzschulden, Finanzierungsleasing, Forderungskauf und derivativen Finanzinstrumenten mit Grundgeschäft	30.600,00	14.100,00	12.647,84
2242	Zinsen und sonstige Aufwendungen aus derivativen Finanzinstrumenten ohne Grundgeschäft	0,00	0,00	0,00
2243	Gewinnentnahmen von Unternehmungen und marktbestimmten Betrieben der Gebietskörperschaft (innerhalb der Gebietskörperschaft)	0,00	0,00	0,00
2244	Sonstiger Finanzaufwand	2.300,00	2.300,00	2.706,40
2245	Nicht finanzierungswirksamer Finanzaufwand	0,00	0,00	0,00
<b>22</b>	<b>Summe Aufwendungen</b>	<b>5.207.600,00</b>	<b>4.973.700,00</b>	<b>4.718.611,80</b>
<b>SA0</b>	<b>Saldo (0) Nettoergebnis (21 - 22)</b>	<b>-123.400,00</b>	<b>-356.000,00</b>	<b>-17.401,17</b>
<b>230</b>	<b>Entnahmen von Haushaltsrücklagen</b>	<b>70.200,00</b>	<b>269.800,00</b>	<b>64.038,04</b>
2301	Entnahmen von Haushaltsrücklagen	70.200,00	269.800,00	64.038,04
<b>240</b>	<b>Zuweisung an Haushaltsrücklagen</b>	<b>2.400,00</b>	<b>0,00</b>	<b>22,82</b>
2401	Zuweisung an Haushaltsrücklagen	2.400,00	0,00	22,82
<b>23</b>	<b>Summe Haushaltsrücklagen</b>	<b>67.800,00</b>	<b>269.800,00</b>	<b>64.015,22</b>
<b>SA00</b>	<b>Nettoergebnis nach Zuweisung und Entnahmen von Haushaltsrücklagen (Saldo 0 +/- SU23)</b>	<b>-55.600,00</b>	<b>-86.200,00</b>	<b>46.614,05</b>

Finanzierungshaushalt Gesamt 1. und 2. Ebene (Anlage 1b)  
- bereinigt um interne Vergütungen



MVAG	Mittelverwendungs- und aufbringungsgruppen (1. und 2. Ebene)	VA 2023	VA 2022	RA 2021
<b>311</b>	<b>Einzahlungen aus der operativen Verwaltungstätigkeit</b>	<b>4.533.900,00</b>	<b>4.083.700,00</b>	<b>4.079.485,32</b>
3111	Einzahlungen aus eigenen Abgaben	1.208.500,00	1.098.900,00	1.135.094,40
3112	Einzahlungen aus Ertragsanteilen	2.178.700,00	1.939.700,00	1.929.387,17
3113	Einzahlungen aus Gebühren	735.500,00	701.200,00	709.931,76
3114	Einzahlungen aus Leistungen	274.700,00	186.400,00	167.141,56
3115	Einzahlungen aus Besitz und wirtschaftlicher Tätigkeit	46.500,00	53.600,00	41.181,62
3116	Einzahlungen aus Veräußerung von geringwertigen Wirtschaftsgütern (GWG) und sonstige Einzahlungen	90.000,00	103.900,00	96.748,81
<b>312</b>	<b>Einzahlungen aus Transfers (ohne Kapitaltransfers)</b>	<b>234.700,00</b>	<b>191.500,00</b>	<b>237.511,94</b>
3121	Transferzahlungen von Trägern des öffentlichen Rechts	220.000,00	176.900,00	176.633,88
3122	Transferzahlungen von Beteiligungen	0,00	0,00	0,00
3123	Transferzahlungen von Unternehmen (inkl. Finanzunternehmen)	0,00	0,00	0,00
3124	Transferzahlungen von Haushalte und Organisationen ohne Erwerbscharakter	14.700,00	14.600,00	60.878,06
3125	Transferzahlungen vom Ausland	0,00	0,00	0,00
3126	Investitions- und Tilgungszuschüsse zwischen Unternehmungen und Betrieben der Gebietskörperschaft und der Gebietskörperschaft	0,00	0,00	0,00
<b>313</b>	<b>Einzahlungen aus Finanzerträgen</b>	<b>0,00</b>	<b>0,00</b>	<b>39,15</b>
3131	Einzahlungen aus Zinserträgen	0,00	0,00	39,15
3133	Einzahlungen aus Gewinnentnahmen von marktbestimmten Betrieben	0,00	0,00	0,00
3134	Sonstige Einzahlungen aus Finanzerträgen	0,00	0,00	0,00
3135	Einzahlungen aus Dividenden/Gewinnausschüttungen	0,00	0,00	0,00
<b>31</b>	<b>Summe Einzahlungen operative Gebarung</b>	<b>4.768.600,00</b>	<b>4.275.200,00</b>	<b>4.317.036,41</b>
<b>321</b>	<b>Auszahlungen aus Personalaufwand</b>	<b>806.900,00</b>	<b>833.900,00</b>	<b>714.768,94</b>
3211	Auszahlungen für Personalaufwand Bezüge, Nebengebühren, und Mehrleistungsvergütungen)	636.800,00	653.300,00	575.339,75
3212	Auszahlungen für gesetzliche und freiwillige Sozialaufwendungen	164.200,00	174.900,00	134.035,65
3213	Auszahlungen aus sonstigem Personalaufwand	5.900,00	5.700,00	5.393,54
<b>322</b>	<b>Auszahlungen aus Sachaufwand (ohne Transferaufwand)</b>	<b>1.234.700,00</b>	<b>1.325.600,00</b>	<b>1.269.299,12</b>
3221	Auszahlungen für Gebrauchs- und Verbrauchsgüter, Handelswaren	197.500,00	198.200,00	200.092,89
3222	Auszahlungen für Verwaltungs- und Betriebsaufwand	209.700,00	158.400,00	150.457,08
3223	Auszahlungen für Leasing- und Mietaufwand	14.600,00	14.000,00	12.568,73
3224	Auszahlungen für Instandhaltung	85.600,00	115.000,00	182.107,11
3225	Sonstige Auszahlungen aus Sachaufwand	727.300,00	840.000,00	724.073,31
<b>323</b>	<b>Auszahlungen aus Transfers (ohne Kapitaltransfers)</b>	<b>2.564.900,00</b>	<b>2.236.700,00</b>	<b>2.108.242,32</b>
3231	Transferzahlungen an Träger des öffentlichen Rechts	2.089.700,00	1.856.200,00	1.772.806,29
3232	Transferzahlungen an Beteiligungen	0,00	0,00	0,00
3233	Transferzahlungen an Unternehmen (inkl. Finanzunternehmen)	13.000,00	7.000,00	8.051,79
3234	Transferzahlungen an Haushalte und Organisationen ohne Erwerbscharakter	462.200,00	373.500,00	327.384,24
3235	Transferzahlungen an das Ausland	0,00	0,00	0,00

MVAG	Mittelverwendungs- und aufbringungsgruppen (1. und 2. Ebene)	VA 2023	VA 2022	RA 2021
3236	Investitions- und Tilgungszuschüsse zwischen Unternehmungen und Betrieben der Gebietskörperschaft und der Gebietskörperschaft	0,00	0,00	0,00
<b>324</b>	<b>Auszahlungen aus Finanzaufwand</b>	<b>32.900,00</b>	<b>16.400,00</b>	<b>15.354,24</b>
3241	Auszahlungen für Zinsaufwand, für Finanzierungsleasing, für Forderungskauf, für Finanzschulden und derivative Finanzinstrumente	30.600,00	14.100,00	12.647,84
3242	Auszahlungen für Zinsen aus derivativen Finanzinstrumenten ohne Grundgeschäft	0,00	0,00	0,00
3243	Auszahlung aus Gewinnentnahmen von marktbestimmten Betrieben	0,00	0,00	0,00
3244	Sonstige Auszahlungen aus Finanzaufwendungen	2.300,00	2.300,00	2.706,40
<b>32</b>	<b>Summe Auszahlungen operative Gebarung</b>	<b>4.639.400,00</b>	<b>4.412.600,00</b>	<b>4.107.664,62</b>
<b>SA1</b>	<b>Saldo (1) Geldfluss aus der Operativen Gebarung (31 – 32)</b>	<b>129.200,00</b>	<b>-137.400,00</b>	<b>209.371,79</b>
<b>331</b>	<b>Einzahlungen aus der Investitionstätigkeit</b>	<b>15.000,00</b>	<b>0,00</b>	<b>5.000,00</b>
3311	Einzahlungen aus der Veräußerung von immateriellem Vermögen	0,00	0,00	0,00
3312	Einzahlungen aus der Veräußerung von Grundstücken und Grundstückseinrichtungen	0,00	0,00	5.000,00
3313	Einzahlungen aus der Veräußerung von Gebäuden und Bauten	0,00	0,00	0,00
3314	Einzahlungen aus der Veräußerung von technischen Anlagen, Fahrzeuge und Maschinen	15.000,00	0,00	0,00
3315	Einzahlungen aus der Veräußerung von Amts-, Betriebs- und Geschäftsausstattung	0,00	0,00	0,00
3316	Einzahlungen aus der Veräußerung von Kulturgütern	0,00	0,00	0,00
3317	Einzahlungen aus der Veräußerung von Beteiligungen	0,00	0,00	0,00
<b>332</b>	<b>Einzahlungen aus der Rückzahlung von Darlehen sowie gewährten Vorschüssen</b>	<b>0,00</b>	<b>0,00</b>	<b>0,00</b>
3321	Einzahlungen aus Darlehen an Träger des öffentlichen Rechts	0,00	0,00	0,00
3322	Einzahlungen aus Darlehen an Beteiligungen	0,00	0,00	0,00
3323	Einzahlungen aus Darlehen an Unternehmen und Haushalte	0,00	0,00	0,00
3325	Einzahlungen aus Vorschüssen und Anzahlungen	0,00	0,00	0,00
<b>333</b>	<b>Einzahlungen aus Kapitaltransfers</b>	<b>601.200,00</b>	<b>330.600,00</b>	<b>350.512,59</b>
3331	Kapitaltransferzahlungen von Trägern des öffentlichen Rechts	512.800,00	69.100,00	278.108,16
3332	Kapitaltransferzahlungen von Beteiligungen	0,00	0,00	0,00
3333	Kapitaltransferzahlungen von Unternehmen	0,00	0,00	0,00
3334	Kapitaltransferzahlungen von Haushalten und Organisationen ohne Erwerbscharakter	88.400,00	261.500,00	72.404,43
3335	Kapitaltransferzahlungen vom Ausland	0,00	0,00	0,00
<b>33</b>	<b>Summe Einzahlungen investive Gebarung</b>	<b>616.200,00</b>	<b>330.600,00</b>	<b>355.512,59</b>
<b>341</b>	<b>Auszahlungen aus der Investitionstätigkeit</b>	<b>1.592.400,00</b>	<b>1.536.900,00</b>	<b>996.850,12</b>
3411	Auszahlungen für den Erwerb von immateriellem Vermögen	0,00	0,00	8.748,00
3412	Auszahlungen für den Erwerb von Grundstücken und Grundstückseinrichtungen	795.400,00	1.205.600,00	883.038,67
3413	Auszahlungen für den Erwerb von Gebäuden und Bauten	166.100,00	292.300,00	25.370,66
3414	Auszahlungen für den Erwerb von technischen Anlagen, Fahrzeuge und Maschinen	624.400,00	7.500,00	8.470,14
3415	Auszahlungen für den Erwerb von Amts-, Betriebs- und Geschäftsausstattung	6.500,00	31.500,00	71.222,65



MVAG	Mittelverwendungs- und aufbringungsgruppen (1. und 2. Ebene)	VA 2023	VA 2022	RA 2021
3416	Auszahlungen für den Erwerb von Kulturgütern	0,00	0,00	0,00
3417	Auszahlungen für den Erwerb von Beteiligungen	0,00	0,00	0,00
<b>342</b>	<b>Auszahlungen von gewährten Darlehen sowie gewährten Vorschüssen</b>	<b>0,00</b>	<b>0,00</b>	<b>0,00</b>
3421	Auszahlung von Darlehen an Träger des öffentlichen Rechts	0,00	0,00	0,00
3422	Auszahlung von Darlehen an Beteiligungen	0,00	0,00	0,00
3423	Auszahlung von Darlehen an Unternehmen und Haushalte	0,00	0,00	0,00
3425	Auszahlungen von Vorschüssen und Anzahlungen	0,00	0,00	0,00
<b>343</b>	<b>Auszahlungen aus Kapitaltransfers</b>	<b>3.500,00</b>	<b>3.500,00</b>	<b>18.789,97</b>
3431	Kapitaltransferzahlungen an Träger des öffentlichen Rechts	1.500,00	1.500,00	3.070,08
3432	Kapitaltransferzahlungen an Beteiligungen	0,00	0,00	0,00
3433	Kapitaltransferzahlungen an Unternehmen (Finanzunternehmen)	2.000,00	2.000,00	15.719,89
3434	Kapitaltransferzahlungen an Haushalte und Organisationen ohne Erwerbscharakter	0,00	0,00	0,00
3435	Kapitaltransferzahlungen an das Ausland	0,00	0,00	0,00
<b>34</b>	<b>Summe Auszahlungen investive Gebarung</b>	<b>1.595.900,00</b>	<b>1.540.400,00</b>	<b>1.015.640,09</b>
<b>SA2</b>	<b>Saldo (2) Geldfluss aus der Investiven Gebarung (33 – 34)</b>	<b>-979.700,00</b>	<b>-1.209.800,00</b>	<b>-660.127,50</b>
<b>SA3</b>	<b>Saldo (3) Nettofinanzierungssaldo (Saldo 1 + Saldo 2)</b>	<b>-850.500,00</b>	<b>-1.347.200,00</b>	<b>-450.755,71</b>
<b>351</b>	<b>Einzahlungen aus der Aufnahme von Finanzschulden</b>	<b>222.000,00</b>	<b>968.700,00</b>	<b>200.000,00</b>
3511	Einzahlungen aus empfangenen Darlehen von öffentlichen Körperschaften und Rechtsträgern	0,00	0,00	0,00
3512	Einzahlungen aus empfangenen Darlehen von Beteiligungen	0,00	0,00	0,00
3513	Einzahlungen aus empfangenen Darlehen von Unternehmen und privaten Haushalten	0,00	0,00	0,00
3514	Einzahlungen aus Finanzschulden (Finanzunternehmen)	222.000,00	968.700,00	200.000,00
<b>353</b>	<b>Einzahlungen infolge eines Kapitaltausch bei derivativen Finanzinstrumenten mit Grundgeschäft</b>	<b>0,00</b>	<b>0,00</b>	<b>0,00</b>
3530	Einzahlungen infolge eines Kapitaltausch bei derivativen Finanzinstrumenten mit Grundgeschäft	0,00	0,00	0,00
<b>355</b>	<b>Einzahlungen aus dem Abgang von Finanzinstrumenten</b>	<b>0,00</b>	<b>0,00</b>	<b>0,00</b>
3550	Einzahlungen aus dem Abgang von Finanzinstrumenten	0,00	0,00	0,00
<b>35</b>	<b>Summe Einzahlungen aus der Finanzierungstätigkeit</b>	<b>222.000,00</b>	<b>968.700,00</b>	<b>200.000,00</b>
<b>361</b>	<b>Auszahlungen aus der Tilgung von Finanzschulden</b>	<b>100.400,00</b>	<b>90.600,00</b>	<b>82.097,30</b>
3611	Auszahlungen aus empfangenen Darlehen von öffentlichen Körperschaften und Rechtsträgern	0,00	0,00	0,00
3612	Auszahlungen aus empfangenen Darlehen von Beteiligungen	0,00	0,00	0,00
3613	Auszahlungen aus empfangenen Darlehen von Unternehmen und privaten Haushalten	0,00	0,00	0,00
3614	Auszahlungen aus Finanzschulden	100.400,00	90.600,00	68.442,73
3615	Auszahlung aus der Rückzahlung von Leasingverbindlichkeiten	0,00	0,00	13.654,57

MVAG	Mittelverwendungs- und aufbringungsgruppen (1. und 2. Ebene)	VA 2023	VA 2022	RA 2021
<b>363</b>	<b>Auszahlungen infolge eines Kapitaltausch bei derivativen Finanzinstrumenten mit Grundgeschäft</b>	<b>0,00</b>	<b>0,00</b>	<b>0,00</b>
3630	Auszahlungen infolge eines Kapitaltausch bei derivativen Finanzinstrumenten mit Grundgeschäft	0,00	0,00	0,00
<b>365</b>	<b>Auszahlungen für den Erwerb von Finanzinstrumenten</b>	<b>0,00</b>	<b>0,00</b>	<b>0,00</b>
3650	Auszahlungen für den Erwerb von Finanzinstrumenten	0,00	0,00	0,00
<b>36</b>	<b>Summe Auszahlungen aus der Finanzierungstätigkeit</b>	<b>100.400,00</b>	<b>90.600,00</b>	<b>82.097,30</b>
<b>SA4</b>	<b>Saldo (4) Geldfluss aus der Finanzierungstätigkeit (35 – 36)</b>	<b>121.600,00</b>	<b>878.100,00</b>	<b>117.902,70</b>
<b>SA5</b>	<b>Saldo (5) Geldfluss aus der voranschlagswirksamen Gebarung (Saldo 3 + Saldo 4)</b>	<b>-728.900,00</b>	<b>-469.100,00</b>	<b>-332.853,01</b>

Ergebnishaushalt Gesamt 1. und 2. Ebene (Anlage 1a)  
- interne Vergütungen enthalten



MVAG	Mittelverwendungs- und aufbringungsgruppen (1. und 2. Ebene)	VA 2023	VA 2022	RA 2021
<b>211</b>	<b>Erträge aus der operativen Verwaltungstätigkeit</b>	<b>4.795.600,00</b>	<b>4.350.700,00</b>	<b>4.303.276,13</b>
2111	Erträge aus eigenen Abgaben	1.208.500,00	1.098.900,00	1.130.843,25
2112	Erträge aus Ertragsanteilen	2.178.700,00	1.939.700,00	1.929.387,17
2113	Erträge aus Gebühren	735.500,00	701.200,00	704.879,99
2114	Erträge aus Leistungen	521.400,00	405.600,00	368.981,83
2115	Erträge aus Besitz und wirtschaftlicher Tätigkeit	46.500,00	53.600,00	41.704,19
2116	Erträge aus Veräußerung und sonstige Erträge	105.000,00	103.900,00	101.763,31
2117	Nicht finanzierungswirksame operative Erträge	0,00	47.800,00	25.716,39
<b>212</b>	<b>Erträge aus Transfers</b>	<b>535.300,00</b>	<b>486.200,00</b>	<b>599.308,56</b>
2121	Transferertrag von Trägern des öffentlichen Rechts	220.000,00	176.900,00	176.633,88
2122	Transferertrag von Beteiligungen	0,00	0,00	0,00
2123	Transferertrag von Unternehmen (mit Finanzunternehmen)	0,00	0,00	0,00
2124	Transferertrag von Haushalten und Organisationen ohne Erwerbscharakter	14.700,00	14.600,00	60.878,06
2125	Transferertrag vom Ausland	0,00	0,00	0,00
2126	Investitions- und Tilgungszuschüsse zwischen Unternehmungen und Betrieben der Gebietskörperschaft und der Gebietskörperschaft	0,00	0,00	0,00
2127	Nicht finanzierungswirksamer Transferertrag	300.600,00	294.700,00	361.796,62
<b>213</b>	<b>Finanzerträge</b>	<b>0,00</b>	<b>0,00</b>	<b>39,15</b>
2131	Erträge aus Zinsen	0,00	0,00	39,15
2132	Erträge aus Zinsen aus derivativen Finanzinstrumenten ohne Grundgeschäft	0,00	0,00	0,00
2133	Erträge aus Gewinnentnahmen von marktbestimmten Betrieben	0,00	0,00	0,00
2134	Sonstige Finanzerträge	0,00	0,00	0,00
2135	Erträge aus Dividenden/Gewinnausschüttungen	0,00	0,00	0,00
2136	Sonstige nicht finanzierungswirksame Finanzerträge	0,00	0,00	0,00
<b>21</b>	<b>Summe Erträge</b>	<b>5.330.900,00</b>	<b>4.836.900,00</b>	<b>4.902.623,84</b>
<b>221</b>	<b>Personalaufwand</b>	<b>822.800,00</b>	<b>848.300,00</b>	<b>736.300,01</b>
2211	Personalaufwand (Bezüge, Nebengeb., Mehrleistungen)	636.800,00	653.300,00	575.339,75
2212	Gesetzlicher und freiwilliger Sozialaufwand	164.200,00	174.900,00	134.035,65
2213	Sonstiger Personalaufwand	5.900,00	5.700,00	5.353,55
2214	Nicht finanzierungswirksamer Personalaufwand	15.900,00	14.400,00	21.571,06
<b>222</b>	<b>Sachaufwand (ohne Transferaufwand)</b>	<b>2.030.200,00</b>	<b>2.088.000,00</b>	<b>2.041.714,95</b>
2221	Gebrauchs- und Verbrauchsgüter, Handelswaren	197.500,00	198.200,00	199.900,36
2222	Verwaltungs- und Betriebsaufwand	209.700,00	158.400,00	147.256,28
2223	Leasing- und Mietaufwand	14.600,00	14.000,00	12.568,73
2224	Instandhaltung	85.600,00	115.000,00	166.045,80
2225	Sonstiger Sachaufwand	974.000,00	1.059.200,00	918.242,98
2226	Nicht finanzierungswirksamer Sachaufwand	548.800,00	543.200,00	597.700,80

MVAG	Mittelverwendungs- und aufbringungsgruppen (1. und 2. Ebene)	VA 2023	VA 2022	RA 2021
<b>223</b>	<b>Transferaufwand (laufende Transfers und Kapitaltransfers)</b>	<b>2.568.400,00</b>	<b>2.240.200,00</b>	<b>2.126.655,81</b>
2231	Transferaufwand an Träger des öffentlichen Rechts	2.091.200,00	1.857.700,00	1.775.499,89
2232	Transferaufwand an Beteiligungen	0,00	0,00	0,00
2233	Transferaufwand an Unternehmen (mit Finanzunternehmen)	15.000,00	9.000,00	23.771,68
2234	Transferaufwand an Haushalte und Organisationen ohne Erwerbscharakter	462.200,00	373.500,00	327.384,24
2235	Transferaufwand an das Ausland	0,00	0,00	0,00
2236	Investitions- und Tilgungszuschüsse zwischen Unternehmungen und Betrieben der Gebietskörperschaft und der Gebietskörperschaft	0,00	0,00	0,00
2237	Nicht finanzierungswirksamer Transferaufwand	0,00	0,00	0,00
<b>224</b>	<b>Finanzaufwand</b>	<b>32.900,00</b>	<b>16.400,00</b>	<b>15.354,24</b>
2241	Zinsen aus Finanzschulden, Finanzierungsleasing, Forderungskauf und derivativen Finanzinstrumenten mit Grundgeschäft	30.600,00	14.100,00	12.647,84
2242	Zinsen und sonstige Aufwendungen aus derivativen Finanzinstrumenten ohne Grundgeschäft	0,00	0,00	0,00
2243	Gewinnentnahmen von Unternehmungen und marktbestimmten Betrieben der Gebietskörperschaft (innerhalb der Gebietskörperschaft)	0,00	0,00	0,00
2244	Sonstiger Finanzaufwand	2.300,00	2.300,00	2.706,40
2245	Nicht finanzierungswirksamer Finanzaufwand	0,00	0,00	0,00
<b>22</b>	<b>Summe Aufwendungen</b>	<b>5.454.300,00</b>	<b>5.192.900,00</b>	<b>4.920.025,01</b>
<b>SA0</b>	<b>Saldo (0) Nettoergebnis (21 - 22)</b>	<b>-123.400,00</b>	<b>-356.000,00</b>	<b>-17.401,17</b>
<b>230</b>	<b>Entnahmen von Haushaltsrücklagen</b>	<b>70.200,00</b>	<b>269.800,00</b>	<b>64.038,04</b>
2301	Entnahmen von Haushaltsrücklagen	70.200,00	269.800,00	64.038,04
<b>240</b>	<b>Zuweisung an Haushaltsrücklagen</b>	<b>2.400,00</b>	<b>0,00</b>	<b>22,82</b>
2401	Zuweisung an Haushaltsrücklagen	2.400,00	0,00	22,82
<b>23</b>	<b>Summe Haushaltsrücklagen</b>	<b>67.800,00</b>	<b>269.800,00</b>	<b>64.015,22</b>
<b>SA00</b>	<b>Nettoergebnis nach Zuweisung und Entnahmen von Haushaltsrücklagen (Saldo 0 +/- SU23)</b>	<b>-55.600,00</b>	<b>-86.200,00</b>	<b>46.614,05</b>

Finanzierungshaushalt Gesamt 1. und 2. Ebene (Anlage 1b)  
- interne Vergütungen enthalten





MVAG	Mittelverwendungs- und aufbringungsgruppen (1. und 2. Ebene)	VA 2023	VA 2022	RA 2021
<b>311</b>	<b>Einzahlungen aus der operativen Verwaltungstätigkeit</b>	<b>4.780.600,00</b>	<b>4.302.900,00</b>	<b>4.280.898,53</b>
3111	Einzahlungen aus eigenen Abgaben	1.208.500,00	1.098.900,00	1.135.094,40
3112	Einzahlungen aus Ertragsanteilen	2.178.700,00	1.939.700,00	1.929.387,17
3113	Einzahlungen aus Gebühren	735.500,00	701.200,00	709.931,76
3114	Einzahlungen aus Leistungen	521.400,00	405.600,00	368.554,77
3115	Einzahlungen aus Besitz und wirtschaftlicher Tätigkeit	46.500,00	53.600,00	41.181,62
3116	Einzahlungen aus Veräußerung von geringwertigen Wirtschaftsgütern (GWG) und sonstige Einzahlungen	90.000,00	103.900,00	96.748,81
<b>312</b>	<b>Einzahlungen aus Transfers (ohne Kapitaltransfers)</b>	<b>234.700,00</b>	<b>191.500,00</b>	<b>237.511,94</b>
3121	Transferzahlungen von Trägern des öffentlichen Rechts	220.000,00	176.900,00	176.633,88
3122	Transferzahlungen von Beteiligungen	0,00	0,00	0,00
3123	Transferzahlungen von Unternehmen (inkl. Finanzunternehmen)	0,00	0,00	0,00
3124	Transferzahlungen von Haushalte und Organisationen ohne Erwerbscharakter	14.700,00	14.600,00	60.878,06
3125	Transferzahlungen vom Ausland	0,00	0,00	0,00
3126	Investitions- und Tilgungszuschüsse zwischen Unternehmungen und Betrieben der Gebietskörperschaft und der Gebietskörperschaft	0,00	0,00	0,00
<b>313</b>	<b>Einzahlungen aus Finanzerträgen</b>	<b>0,00</b>	<b>0,00</b>	<b>39,15</b>
3131	Einzahlungen aus Zinserträgen	0,00	0,00	39,15
3133	Einzahlungen aus Gewinnentnahmen von marktbestimmten Betrieben	0,00	0,00	0,00
3134	Sonstige Einzahlungen aus Finanzerträgen	0,00	0,00	0,00
3135	Einzahlungen aus Dividenden/Gewinnausschüttungen	0,00	0,00	0,00
<b>31</b>	<b>Summe Einzahlungen operative Gebarung</b>	<b>5.015.300,00</b>	<b>4.494.400,00</b>	<b>4.518.449,62</b>
<b>321</b>	<b>Auszahlungen aus Personalaufwand</b>	<b>806.900,00</b>	<b>833.900,00</b>	<b>714.768,94</b>
3211	Auszahlungen für Personalaufwand Bezüge, Nebengebühren, und Mehrleistungsvergütungen)	636.800,00	653.300,00	575.339,75
3212	Auszahlungen für gesetzliche und freiwillige Sozialaufwendungen	164.200,00	174.900,00	134.035,65
3213	Auszahlungen aus sonstigem Personalaufwand	5.900,00	5.700,00	5.393,54
<b>322</b>	<b>Auszahlungen aus Sachaufwand (ohne Transferaufwand)</b>	<b>1.481.400,00</b>	<b>1.544.800,00</b>	<b>1.470.712,33</b>
3221	Auszahlungen für Gebrauchs- und Verbrauchsgüter, Handelswaren	197.500,00	198.200,00	200.092,89
3222	Auszahlungen für Verwaltungs- und Betriebsaufwand	209.700,00	158.400,00	150.457,08
3223	Auszahlungen für Leasing- und Mietaufwand	14.600,00	14.000,00	12.568,73
3224	Auszahlungen für Instandhaltung	85.600,00	115.000,00	182.107,11
3225	Sonstige Auszahlungen aus Sachaufwand	974.000,00	1.059.200,00	925.486,52
<b>323</b>	<b>Auszahlungen aus Transfers (ohne Kapitaltransfers)</b>	<b>2.564.900,00</b>	<b>2.236.700,00</b>	<b>2.108.242,32</b>
3231	Transferzahlungen an Träger des öffentlichen Rechts	2.089.700,00	1.856.200,00	1.772.806,29
3232	Transferzahlungen an Beteiligungen	0,00	0,00	0,00
3233	Transferzahlungen an Unternehmen (inkl. Finanzunternehmen)	13.000,00	7.000,00	8.051,79
3234	Transferzahlungen an Haushalte und Organisationen ohne Erwerbscharakter	462.200,00	373.500,00	327.384,24
3235	Transferzahlungen an das Ausland	0,00	0,00	0,00

MVAG	Mittelverwendungs- und aufbringungsgruppen (1. und 2. Ebene)	VA 2023	VA 2022	RA 2021
3236	Investitions- und Tilgungszuschüsse zwischen Unternehmungen und Betrieben der Gebietskörperschaft und der Gebietskörperschaft	0,00	0,00	0,00
<b>324</b>	<b>Auszahlungen aus Finanzaufwand</b>	<b>32.900,00</b>	<b>16.400,00</b>	<b>15.354,24</b>
3241	Auszahlungen für Zinsaufwand, für Finanzierungsleasing, für Forderungskauf, für Finanzschulden und derivative Finanzinstrumente	30.600,00	14.100,00	12.647,84
3242	Auszahlungen für Zinsen aus derivativen Finanzinstrumenten ohne Grundgeschäft	0,00	0,00	0,00
3243	Auszahlung aus Gewinnentnahmen von marktbestimmten Betrieben	0,00	0,00	0,00
3244	Sonstige Auszahlungen aus Finanzaufwendungen	2.300,00	2.300,00	2.706,40
<b>32</b>	<b>Summe Auszahlungen operative Gebarung</b>	<b>4.886.100,00</b>	<b>4.631.800,00</b>	<b>4.309.077,83</b>
<b>SA1</b>	<b>Saldo (1) Geldfluss aus der Operativen Gebarung (31 – 32)</b>	<b>129.200,00</b>	<b>-137.400,00</b>	<b>209.371,79</b>
<b>331</b>	<b>Einzahlungen aus der Investitionstätigkeit</b>	<b>15.000,00</b>	<b>0,00</b>	<b>5.000,00</b>
3311	Einzahlungen aus der Veräußerung von immateriellem Vermögen	0,00	0,00	0,00
3312	Einzahlungen aus der Veräußerung von Grundstücken und Grundstückseinrichtungen	0,00	0,00	5.000,00
3313	Einzahlungen aus der Veräußerung von Gebäuden und Bauten	0,00	0,00	0,00
3314	Einzahlungen aus der Veräußerung von technischen Anlagen, Fahrzeuge und Maschinen	15.000,00	0,00	0,00
3315	Einzahlungen aus der Veräußerung von Amts-, Betriebs- und Geschäftsausstattung	0,00	0,00	0,00
3316	Einzahlungen aus der Veräußerung von Kulturgütern	0,00	0,00	0,00
3317	Einzahlungen aus der Veräußerung von Beteiligungen	0,00	0,00	0,00
<b>332</b>	<b>Einzahlungen aus der Rückzahlung von Darlehen sowie gewährten Vorschüssen</b>	<b>0,00</b>	<b>0,00</b>	<b>0,00</b>
3321	Einzahlungen aus Darlehen an Träger des öffentlichen Rechts	0,00	0,00	0,00
3322	Einzahlungen aus Darlehen an Beteiligungen	0,00	0,00	0,00
3323	Einzahlungen aus Darlehen an Unternehmen und Haushalte	0,00	0,00	0,00
3325	Einzahlungen aus Vorschüssen und Anzahlungen	0,00	0,00	0,00
<b>333</b>	<b>Einzahlungen aus Kapitaltransfers</b>	<b>601.200,00</b>	<b>330.600,00</b>	<b>350.512,59</b>
3331	Kapitaltransferzahlungen von Trägern des öffentlichen Rechts	512.800,00	69.100,00	278.108,16
3332	Kapitaltransferzahlungen von Beteiligungen	0,00	0,00	0,00
3333	Kapitaltransferzahlungen von Unternehmen	0,00	0,00	0,00
3334	Kapitaltransferzahlungen von Haushalten und Organisationen ohne Erwerbscharakter	88.400,00	261.500,00	72.404,43
3335	Kapitaltransferzahlungen vom Ausland	0,00	0,00	0,00
<b>33</b>	<b>Summe Einzahlungen investive Gebarung</b>	<b>616.200,00</b>	<b>330.600,00</b>	<b>355.512,59</b>
<b>341</b>	<b>Auszahlungen aus der Investitionstätigkeit</b>	<b>1.592.400,00</b>	<b>1.536.900,00</b>	<b>996.850,12</b>
3411	Auszahlungen für den Erwerb von immateriellem Vermögen	0,00	0,00	8.748,00
3412	Auszahlungen für den Erwerb von Grundstücken und Grundstückseinrichtungen	795.400,00	1.205.600,00	883.038,67
3413	Auszahlungen für den Erwerb von Gebäuden und Bauten	166.100,00	292.300,00	25.370,66
3414	Auszahlungen für den Erwerb von technischen Anlagen, Fahrzeuge und Maschinen	624.400,00	7.500,00	8.470,14
3415	Auszahlungen für den Erwerb von Amts-, Betriebs- und Geschäftsausstattung	6.500,00	31.500,00	71.222,65

MVAG	Mittelverwendungs- und aufbringungsgruppen (1. und 2. Ebene)	VA 2023	VA 2022	RA 2021
3416	Auszahlungen für den Erwerb von Kulturgütern	0,00	0,00	0,00
3417	Auszahlungen für den Erwerb von Beteiligungen	0,00	0,00	0,00
<b>342</b>	<b>Auszahlungen von gewährten Darlehen sowie gewährten Vorschüssen</b>	<b>0,00</b>	<b>0,00</b>	<b>0,00</b>
3421	Auszahlung von Darlehen an Träger des öffentlichen Rechts	0,00	0,00	0,00
3422	Auszahlung von Darlehen an Beteiligungen	0,00	0,00	0,00
3423	Auszahlung von Darlehen an Unternehmen und Haushalte	0,00	0,00	0,00
3425	Auszahlungen von Vorschüssen und Anzahlungen	0,00	0,00	0,00
<b>343</b>	<b>Auszahlungen aus Kapitaltransfers</b>	<b>3.500,00</b>	<b>3.500,00</b>	<b>18.789,97</b>
3431	Kapitaltransferzahlungen an Träger des öffentlichen Rechts	1.500,00	1.500,00	3.070,08
3432	Kapitaltransferzahlungen an Beteiligungen	0,00	0,00	0,00
3433	Kapitaltransferzahlungen an Unternehmen (Finanzunternehmen)	2.000,00	2.000,00	15.719,89
3434	Kapitaltransferzahlungen an Haushalte und Organisationen ohne Erwerbscharakter	0,00	0,00	0,00
3435	Kapitaltransferzahlungen an das Ausland	0,00	0,00	0,00
<b>34</b>	<b>Summe Auszahlungen investive Gebarung</b>	<b>1.595.900,00</b>	<b>1.540.400,00</b>	<b>1.015.640,09</b>
<b>SA2</b>	<b>Saldo (2) Geldfluss aus der Investiven Gebarung (33 – 34)</b>	<b>-979.700,00</b>	<b>-1.209.800,00</b>	<b>-660.127,50</b>
<b>SA3</b>	<b>Saldo (3) Nettofinanzierungssaldo (Saldo 1 + Saldo 2)</b>	<b>-850.500,00</b>	<b>-1.347.200,00</b>	<b>-450.755,71</b>
<b>351</b>	<b>Einzahlungen aus der Aufnahme von Finanzschulden</b>	<b>222.000,00</b>	<b>968.700,00</b>	<b>200.000,00</b>
3511	Einzahlungen aus empfangenen Darlehen von öffentlichen Körperschaften und Rechtsträgern	0,00	0,00	0,00
3512	Einzahlungen aus empfangenen Darlehen von Beteiligungen	0,00	0,00	0,00
3513	Einzahlungen aus empfangenen Darlehen von Unternehmen und privaten Haushalten	0,00	0,00	0,00
3514	Einzahlungen aus Finanzschulden (Finanzunternehmen)	222.000,00	968.700,00	200.000,00
<b>353</b>	<b>Einzahlungen infolge eines Kapitaltausch bei derivativen Finanzinstrumenten mit Grundgeschäft</b>	<b>0,00</b>	<b>0,00</b>	<b>0,00</b>
3530	Einzahlungen infolge eines Kapitaltausch bei derivativen Finanzinstrumenten mit Grundgeschäft	0,00	0,00	0,00
<b>355</b>	<b>Einzahlungen aus dem Abgang von Finanzinstrumenten</b>	<b>0,00</b>	<b>0,00</b>	<b>0,00</b>
3550	Einzahlungen aus dem Abgang von Finanzinstrumenten	0,00	0,00	0,00
<b>35</b>	<b>Summe Einzahlungen aus der Finanzierungstätigkeit</b>	<b>222.000,00</b>	<b>968.700,00</b>	<b>200.000,00</b>
<b>361</b>	<b>Auszahlungen aus der Tilgung von Finanzschulden</b>	<b>100.400,00</b>	<b>90.600,00</b>	<b>82.097,30</b>
3611	Auszahlungen aus empfangenen Darlehen von öffentlichen Körperschaften und Rechtsträgern	0,00	0,00	0,00
3612	Auszahlungen aus empfangenen Darlehen von Beteiligungen	0,00	0,00	0,00
3613	Auszahlungen aus empfangenen Darlehen von Unternehmen und privaten Haushalten	0,00	0,00	0,00
3614	Auszahlungen aus Finanzschulden	100.400,00	90.600,00	68.442,73
3615	Auszahlung aus der Rückzahlung von Leasingverbindlichkeiten	0,00	0,00	13.654,57

MVAG	Mittelverwendungs- und aufbringungsgruppen (1. und 2. Ebene)	VA 2023	VA 2022	RA 2021
<b>363</b>	<b>Auszahlungen infolge eines Kapitaltausch bei derivativen Finanzinstrumenten mit Grundgeschäft</b>	<b>0,00</b>	<b>0,00</b>	<b>0,00</b>
3630	Auszahlungen infolge eines Kapitaltausch bei derivativen Finanzinstrumenten mit Grundgeschäft	0,00	0,00	0,00
<b>365</b>	<b>Auszahlungen für den Erwerb von Finanzinstrumenten</b>	<b>0,00</b>	<b>0,00</b>	<b>0,00</b>
3650	Auszahlungen für den Erwerb von Finanzinstrumenten	0,00	0,00	0,00
<b>36</b>	<b>Summe Auszahlungen aus der Finanzierungstätigkeit</b>	<b>100.400,00</b>	<b>90.600,00</b>	<b>82.097,30</b>
<b>SA4</b>	<b>Saldo (4) Geldfluss aus der Finanzierungstätigkeit (35 – 36)</b>	<b>121.600,00</b>	<b>878.100,00</b>	<b>117.902,70</b>
<b>SA5</b>	<b>Saldo (5) Geldfluss aus der voranschlagswirksamen Gebarung (Saldo 3 + Saldo 4)</b>	<b>-728.900,00</b>	<b>-469.100,00</b>	<b>-332.853,01</b>

Ergebnishaushalt Bereichsbudget 1. und 2. Ebene (Anlage 1a)



## Vertretungskörper und allgemeine Verwaltung (Gruppe 0)

MVAG	Mittelverwendungs- und -aufbringungsgruppen (1. und 2. Ebene)	VA 2023	VA 2022	RA 2021
<b>211</b>	<b>Erträge aus der operativen Verwaltungstätigkeit</b>	<b>15.500,00</b>	<b>55.400,00</b>	<b>40.772,95</b>
2111	Erträge aus eigenen Abgaben	0,00	0,00	0,00
2112	Erträge aus Ertragsanteilen	0,00	0,00	0,00
2113	Erträge aus Gebühren	0,00	0,00	0,00
2114	Erträge aus Leistungen	15.400,00	14.900,00	13.866,89
2115	Erträge aus Besitz und wirtschaftlicher Tätigkeit	0,00	0,00	0,00
2116	Erträge aus Veräußerung und sonstige Erträge	100,00	100,00	1.304,44
2117	Nicht finanzierungswirksame operative Erträge	0,00	40.400,00	25.601,62
<b>212</b>	<b>Erträge aus Transfers</b>	<b>12.100,00</b>	<b>13.000,00</b>	<b>61.934,82</b>
2121	Transferertrag von Trägern des öffentlichen Rechts	2.000,00	1.000,00	4.603,56
2122	Transferertrag von Beteiligungen	0,00	0,00	0,00
2123	Transferertrag von Unternehmen (mit Finanzunternehmen)	0,00	0,00	0,00
2124	Transferertrag von Haushalten und Organisationen ohne Erwerbscharakter	7.700,00	9.600,00	54.903,06
2125	Transferertrag vom Ausland	0,00	0,00	0,00
2126	Investitions- und Tilgungszuschüsse zwischen Unternehmungen und Betrieben der Gebietskörperschaft und der Gebietskörperschaft	0,00	0,00	0,00
2127	Nicht finanzierungswirksamer Transferertrag	2.400,00	2.400,00	2.428,20
<b>213</b>	<b>Finanzerträge</b>	<b>0,00</b>	<b>0,00</b>	<b>0,00</b>
2131	Erträge aus Zinsen	0,00	0,00	0,00
2132	Erträge aus Zinsen aus derivativen Finanzinstrumenten ohne Grundgeschäft	0,00	0,00	0,00
2133	Erträge aus Gewinnentnahmen von marktbestimmten Betrieben	0,00	0,00	0,00
2134	Sonstige Finanzerträge	0,00	0,00	0,00
2135	Erträge aus Dividenden/Gewinnausschüttungen	0,00	0,00	0,00
2136	Sonstige nicht finanzierungswirksame Finanzerträge	0,00	0,00	0,00
<b>21</b>	<b>Summe Erträge</b>	<b>27.600,00</b>	<b>68.400,00</b>	<b>102.707,77</b>
<b>221</b>	<b>Personalaufwand</b>	<b>339.000,00</b>	<b>429.900,00</b>	<b>351.458,48</b>
2211	Personalaufwand (Bezüge, Nebengeb., Mehrleistungen)	260.100,00	328.600,00	282.058,02
2212	Gesetzlicher und freiwilliger Sozialaufwand	68.000,00	90.400,00	56.212,05
2213	Sonstiger Personalaufwand	3.400,00	3.000,00	1.973,46
2214	Nicht finanzierungswirksamer Personalaufwand	7.500,00	7.900,00	11.214,95
<b>222</b>	<b>Sachaufwand (ohne Transferaufwand)</b>	<b>252.300,00</b>	<b>245.700,00</b>	<b>222.764,20</b>
2221	Gebrauchs- und Verbrauchsgüter, Handelswaren	19.700,00	23.000,00	20.964,65
2222	Verwaltungs- und Betriebsaufwand	20.800,00	20.700,00	14.201,87

## Voranschlag 2023

Marktgemeinde Riedau

## Ergebnishaushalt Bereichsbudget 1. und 2. Ebene (Anlage 1a)

### Vertretungskörper und allgemeine Verwaltung (Gruppe 0)

MVAG	Mittelverwendungs- und -aufbringungsgruppen (1. und 2. Ebene)	VA 2023	VA 2022	RA 2021
2223	Leasing- und Mietaufwand	1.500,00	1.500,00	204,00
2224	Instandhaltung	1.000,00	1.500,00	606,35
2225	Sonstiger Sachaufwand	199.000,00	187.500,00	176.862,87
2226	Nicht finanzierungswirksamer Sachaufwand	10.300,00	11.500,00	9.924,46
<b>223</b>	<b>Transferaufwand (laufende Transfers und Kapitaltransfers)</b>	<b>193.700,00</b>	<b>218.600,00</b>	<b>221.232,20</b>
2231	Transferaufwand an Träger des öffentlichen Rechts	185.600,00	216.500,00	216.738,73
2232	Transferaufwand an Beteiligungen	0,00	0,00	0,00
2233	Transferaufwand an Unternehmen (mit Finanzunternehmen)	6.000,00	0,00	1.053,83
2234	Transferaufwand an Haushalte und Organisationen ohne Erwerbscharakter	2.100,00	2.100,00	3.439,64
2235	Transferaufwand an das Ausland	0,00	0,00	0,00
2236	Investitions- und Tilgungszuschüsse zwischen Unternehmungen und Betrieben der Gebietskörperschaft und der Gebietskörperschaft	0,00	0,00	0,00
2237	Nicht finanzierungswirksamer Transferaufwand	0,00	0,00	0,00
<b>224</b>	<b>Finanzaufwand</b>	<b>0,00</b>	<b>0,00</b>	<b>0,00</b>
2241	Zinsen aus Finanzschulden, Finanzierungsleasing, Forderungskauf und derivativen Finanzinstrumenten mit Grundgeschäft	0,00	0,00	0,00
2242	Zinsen und sonstige Aufwendungen aus derivativen Finanzinstrumenten ohne Grundgeschäft	0,00	0,00	0,00
2243	Gewinnentnahmen von Unternehmungen und marktbestimmten Betrieben der Gebietskörperschaft (innerhalb der Gebietskörperschaft)	0,00	0,00	0,00
2244	Sonstiger Finanzaufwand	0,00	0,00	0,00
2245	Nicht finanzierungswirksamer Finanzaufwand	0,00	0,00	0,00
<b>22</b>	<b>Summe Aufwendungen</b>	<b>785.000,00</b>	<b>894.200,00</b>	<b>795.454,88</b>
<b>SA0</b>	<b>Saldo (0) Nettoergebnis (21 - 22)</b>	<b>-757.400,00</b>	<b>-825.800,00</b>	<b>-692.747,11</b>
<b>230</b>	<b>Entnahmen von Haushaltsrücklagen</b>	<b>0,00</b>	<b>0,00</b>	<b>0,00</b>
2301	Entnahmen von Haushaltsrücklagen	0,00	0,00	0,00
<b>240</b>	<b>Zuweisung an Haushaltsrücklagen</b>	<b>0,00</b>	<b>0,00</b>	<b>0,00</b>
2401	Zuweisung an Haushaltsrücklagen	0,00	0,00	0,00
<b>23</b>	<b>Summe Haushaltsrücklagen</b>	<b>0,00</b>	<b>0,00</b>	<b>0,00</b>
<b>SA00</b>	<b>Nettoergebnis nach Zuweisung und Entnahmen von Haushaltsrücklagen (Saldo 0 +/- SU23)</b>	<b>-757.400,00</b>	<b>-825.800,00</b>	<b>-692.747,11</b>



## Öffentliche Ordnung und Sicherheit (Gruppe 1)

MVAG	Mittelverwendungs- und -aufbringungsgruppen (1. und 2. Ebene)	VA 2023	VA 2022	RA 2021
<b>211</b>	<b>Erträge aus der operativen Verwaltungstätigkeit</b>	<b>2.800,00</b>	<b>26.600,00</b>	<b>6.419,74</b>
2111	Erträge aus eigenen Abgaben	0,00	0,00	0,00
2112	Erträge aus Ertragsanteilen	0,00	0,00	0,00
2113	Erträge aus Gebühren	0,00	0,00	0,00
2114	Erträge aus Leistungen	2.500,00	3.000,00	3.747,74
2115	Erträge aus Besitz und wirtschaftlicher Tätigkeit	0,00	0,00	0,00
2116	Erträge aus Veräußerung und sonstige Erträge	300,00	23.600,00	2.672,00
2117	Nicht finanzierungswirksame operative Erträge	0,00	0,00	0,00
<b>212</b>	<b>Erträge aus Transfers</b>	<b>7.000,00</b>	<b>6.800,00</b>	<b>9.521,80</b>
2121	Transferertrag von Trägern des öffentlichen Rechts	0,00	0,00	0,00
2122	Transferertrag von Beteiligungen	0,00	0,00	0,00
2123	Transferertrag von Unternehmen (mit Finanzunternehmen)	0,00	0,00	0,00
2124	Transferertrag von Haushalten und Organisationen ohne Erwerbscharakter	0,00	0,00	0,00
2125	Transferertrag vom Ausland	0,00	0,00	0,00
2126	Investitions- und Tilgungszuschüsse zwischen Unternehmungen und Betrieben der Gebietskörperschaft und der Gebietskörperschaft	0,00	0,00	0,00
2127	Nicht finanzierungswirksamer Transferertrag	7.000,00	6.800,00	9.521,80
<b>213</b>	<b>Finanzerträge</b>	<b>0,00</b>	<b>0,00</b>	<b>0,00</b>
2131	Erträge aus Zinsen	0,00	0,00	0,00
2132	Erträge aus Zinsen aus derivativen Finanzinstrumenten ohne Grundgeschäft	0,00	0,00	0,00
2133	Erträge aus Gewinnentnahmen von marktbestimmten Betrieben	0,00	0,00	0,00
2134	Sonstige Finanzerträge	0,00	0,00	0,00
2135	Erträge aus Dividenden/Gewinnausschüttungen	0,00	0,00	0,00
2136	Sonstige nicht finanzierungswirksame Finanzerträge	0,00	0,00	0,00
<b>21</b>	<b>Summe Erträge</b>	<b>9.800,00</b>	<b>33.400,00</b>	<b>15.941,54</b>
<b>221</b>	<b>Personalaufwand</b>	<b>0,00</b>	<b>0,00</b>	<b>0,00</b>
2211	Personalaufwand (Bezüge, Nebengeb., Mehrleistungen)	0,00	0,00	0,00
2212	Gesetzlicher und freiwilliger Sozialaufwand	0,00	0,00	0,00
2213	Sonstiger Personalaufwand	0,00	0,00	0,00
2214	Nicht finanzierungswirksamer Personalaufwand	0,00	0,00	0,00
<b>222</b>	<b>Sachaufwand (ohne Transferaufwand)</b>	<b>19.700,00</b>	<b>18.900,00</b>	<b>23.426,20</b>
2221	Gebrauchs- und Verbrauchsgüter, Handelswaren	100,00	100,00	76,32
2222	Verwaltungs- und Betriebsaufwand	1.400,00	1.400,00	1.372,79

## Öffentliche Ordnung und Sicherheit (Gruppe 1)

MVAG	Mittelverwendungs- und -aufbringungsgruppen (1. und 2. Ebene)	VA 2023	VA 2022	RA 2021
2223	Leasing- und Mietaufwand	0,00	0,00	0,00
2224	Instandhaltung	0,00	0,00	0,00
2225	Sonstiger Sachaufwand	3.400,00	3.700,00	3.760,26
2226	Nicht finanzierungswirksamer Sachaufwand	14.800,00	13.700,00	18.216,83
<b>223</b>	<b>Transferaufwand (laufende Transfers und Kapitaltransfers)</b>	<b>19.000,00</b>	<b>29.500,00</b>	<b>17.560,92</b>
2231	Transferaufwand an Träger des öffentlichen Rechts	18.600,00	29.100,00	17.209,70
2232	Transferaufwand an Beteiligungen	0,00	0,00	0,00
2233	Transferaufwand an Unternehmen (mit Finanzunternehmen)	0,00	0,00	0,00
2234	Transferaufwand an Haushalte und Organisationen ohne Erwerbscharakter	400,00	400,00	351,22
2235	Transferaufwand an das Ausland	0,00	0,00	0,00
2236	Investitions- und Tilgungszuschüsse zwischen Unternehmungen und Betrieben der Gebietskörperschaft und der Gebietskörperschaft	0,00	0,00	0,00
2237	Nicht finanzierungswirksamer Transferaufwand	0,00	0,00	0,00
<b>224</b>	<b>Finanzaufwand</b>	<b>800,00</b>	<b>0,00</b>	<b>0,00</b>
2241	Zinsen aus Finanzschulden, Finanzierungsleasing, Forderungskauf und derivativen Finanzinstrumenten mit Grundgeschäft	800,00	0,00	0,00
2242	Zinsen und sonstige Aufwendungen aus derivativen Finanzinstrumenten ohne Grundgeschäft	0,00	0,00	0,00
2243	Gewinnentnahmen von Unternehmungen und marktbestimmten Betrieben der Gebietskörperschaft (innerhalb der Gebietskörperschaft)	0,00	0,00	0,00
2244	Sonstiger Finanzaufwand	0,00	0,00	0,00
2245	Nicht finanzierungswirksamer Finanzaufwand	0,00	0,00	0,00
<b>22</b>	<b>Summe Aufwendungen</b>	<b>39.500,00</b>	<b>48.400,00</b>	<b>40.987,12</b>
<b>SA0</b>	<b>Saldo (0) Nettoergebnis (21 - 22)</b>	<b>-29.700,00</b>	<b>-15.000,00</b>	<b>-25.045,58</b>
<b>230</b>	<b>Entnahmen von Haushaltsrücklagen</b>	<b>0,00</b>	<b>0,00</b>	<b>0,00</b>
2301	Entnahmen von Haushaltsrücklagen	0,00	0,00	0,00
<b>240</b>	<b>Zuweisung an Haushaltsrücklagen</b>	<b>0,00</b>	<b>0,00</b>	<b>0,00</b>
2401	Zuweisung an Haushaltsrücklagen	0,00	0,00	0,00
<b>23</b>	<b>Summe Haushaltsrücklagen</b>	<b>0,00</b>	<b>0,00</b>	<b>0,00</b>
<b>SA00</b>	<b>Nettoergebnis nach Zuweisung und Entnahmen von Haushaltsrücklagen (Saldo 0 +/- SU23)</b>	<b>-29.700,00</b>	<b>-15.000,00</b>	<b>-25.045,58</b>

## Unterricht, Erziehung, Sport und Wissenschaft (Gruppe 2)

MVAG	Mittelverwendungs- und -aufbringungsgruppen (1. und 2. Ebene)	VA 2023	VA 2022	RA 2021
<b>211</b>	<b>Erträge aus der operativen Verwaltungstätigkeit</b>	<b>224.400,00</b>	<b>148.100,00</b>	<b>149.985,20</b>
2111	Erträge aus eigenen Abgaben	0,00	0,00	0,00
2112	Erträge aus Ertragsanteilen	0,00	0,00	0,00
2113	Erträge aus Gebühren	0,00	0,00	0,00
2114	Erträge aus Leistungen	223.800,00	140.100,00	124.707,37
2115	Erträge aus Besitz und wirtschaftlicher Tätigkeit	200,00	200,00	200,00
2116	Erträge aus Veräußerung und sonstige Erträge	400,00	400,00	25.024,15
2117	Nicht finanzierungswirksame operative Erträge	0,00	7.400,00	53,68
<b>212</b>	<b>Erträge aus Transfers</b>	<b>117.100,00</b>	<b>119.000,00</b>	<b>156.656,25</b>
2121	Transferertrag von Trägern des öffentlichen Rechts	52.100,00	56.300,00	40.703,90
2122	Transferertrag von Beteiligungen	0,00	0,00	0,00
2123	Transferertrag von Unternehmen (mit Finanzunternehmen)	0,00	0,00	0,00
2124	Transferertrag von Haushalten und Organisationen ohne Erwerbscharakter	0,00	0,00	0,00
2125	Transferertrag vom Ausland	0,00	0,00	0,00
2126	Investitions- und Tilgungszuschüsse zwischen Unternehmungen und Betrieben der Gebietskörperschaft und der Gebietskörperschaft	0,00	0,00	0,00
2127	Nicht finanzierungswirksamer Transferertrag	65.000,00	62.700,00	115.952,35
<b>213</b>	<b>Finanzerträge</b>	<b>0,00</b>	<b>0,00</b>	<b>0,00</b>
2131	Erträge aus Zinsen	0,00	0,00	0,00
2132	Erträge aus Zinsen aus derivativen Finanzinstrumenten ohne Grundgeschäft	0,00	0,00	0,00
2133	Erträge aus Gewinnentnahmen von marktbestimmten Betrieben	0,00	0,00	0,00
2134	Sonstige Finanzerträge	0,00	0,00	0,00
2135	Erträge aus Dividenden/Gewinnausschüttungen	0,00	0,00	0,00
2136	Sonstige nicht finanzierungswirksame Finanzerträge	0,00	0,00	0,00
<b>21</b>	<b>Summe Erträge</b>	<b>341.500,00</b>	<b>267.100,00</b>	<b>306.641,45</b>
<b>221</b>	<b>Personalaufwand</b>	<b>248.000,00</b>	<b>209.400,00</b>	<b>193.986,80</b>
2211	Personalaufwand (Bezüge, Nebengeb., Mehrleistungen)	190.700,00	161.300,00	148.239,40
2212	Gesetzlicher und freiwilliger Sozialaufwand	49.500,00	42.300,00	39.404,65
2213	Sonstiger Personalaufwand	500,00	500,00	611,87
2214	Nicht finanzierungswirksamer Personalaufwand	7.300,00	5.300,00	5.730,88
<b>222</b>	<b>Sachaufwand (ohne Transferaufwand)</b>	<b>302.000,00</b>	<b>308.700,00</b>	<b>362.475,54</b>
2221	Gebrauchs- und Verbrauchsgüter, Handelswaren	3.500,00	3.600,00	4.584,57
2222	Verwaltungs- und Betriebsaufwand	82.500,00	65.300,00	63.886,51

## Unterricht, Erziehung, Sport und Wissenschaft (Gruppe 2)

MVAG	Mittelverwendungs- und -aufbringungsgruppen (1. und 2. Ebene)	VA 2023	VA 2022	RA 2021
2223	Leasing- und Mietaufwand	11.400,00	9.800,00	9.732,00
2224	Instandhaltung	1.800,00	22.300,00	19.815,44
2225	Sonstiger Sachaufwand	81.500,00	89.700,00	109.679,59
2226	Nicht finanzierungswirksamer Sachaufwand	121.300,00	118.000,00	154.777,43
<b>223</b>	<b>Transferaufwand (laufende Transfers und Kapitaltransfers)</b>	<b>463.700,00</b>	<b>371.400,00</b>	<b>324.542,66</b>
2231	Transferaufwand an Träger des öffentlichen Rechts	51.400,00	51.100,00	48.466,60
2232	Transferaufwand an Beteiligungen	0,00	0,00	0,00
2233	Transferaufwand an Unternehmen (mit Finanzunternehmen)	0,00	0,00	0,00
2234	Transferaufwand an Haushalte und Organisationen ohne Erwerbscharakter	412.300,00	320.300,00	276.076,06
2235	Transferaufwand an das Ausland	0,00	0,00	0,00
2236	Investitions- und Tilgungszuschüsse zwischen Unternehmungen und Betrieben der Gebietskörperschaft und der Gebietskörperschaft	0,00	0,00	0,00
2237	Nicht finanzierungswirksamer Transferaufwand	0,00	0,00	0,00
<b>224</b>	<b>Finanzaufwand</b>	<b>800,00</b>	<b>300,00</b>	<b>326,06</b>
2241	Zinsen aus Finanzschulden, Finanzierungsleasing, Forderungskauf und derivativen Finanzinstrumenten mit Grundgeschäft	800,00	300,00	326,06
2242	Zinsen und sonstige Aufwendungen aus derivativen Finanzinstrumenten ohne Grundgeschäft	0,00	0,00	0,00
2243	Gewinnentnahmen von Unternehmungen und marktbestimmten Betrieben der Gebietskörperschaft (innerhalb der Gebietskörperschaft)	0,00	0,00	0,00
2244	Sonstiger Finanzaufwand	0,00	0,00	0,00
2245	Nicht finanzierungswirksamer Finanzaufwand	0,00	0,00	0,00
<b>22</b>	<b>Summe Aufwendungen</b>	<b>1.014.500,00</b>	<b>889.800,00</b>	<b>881.331,06</b>
<b>SA0</b>	<b>Saldo (0) Nettoergebnis (21 - 22)</b>	<b>-673.000,00</b>	<b>-622.700,00</b>	<b>-574.689,61</b>
<b>230</b>	<b>Entnahmen von Haushaltsrücklagen</b>	<b>0,00</b>	<b>0,00</b>	<b>0,00</b>
2301	Entnahmen von Haushaltsrücklagen	0,00	0,00	0,00
<b>240</b>	<b>Zuweisung an Haushaltsrücklagen</b>	<b>0,00</b>	<b>0,00</b>	<b>0,00</b>
2401	Zuweisung an Haushaltsrücklagen	0,00	0,00	0,00
<b>23</b>	<b>Summe Haushaltsrücklagen</b>	<b>0,00</b>	<b>0,00</b>	<b>0,00</b>
<b>SA00</b>	<b>Nettoergebnis nach Zuweisung und Entnahmen von Haushaltsrücklagen (Saldo 0 +/- SU23)</b>	<b>-673.000,00</b>	<b>-622.700,00</b>	<b>-574.689,61</b>

## Kunst, Kultur und Kultus (Gruppe 3)

MVAG	Mittelverwendungs- und -aufbringungsgruppen (1. und 2. Ebene)	VA 2023	VA 2022	RA 2021
<b>211</b>	<b>Erträge aus der operativen Verwaltungstätigkeit</b>	<b>11.900,00</b>	<b>12.100,00</b>	<b>10.434,11</b>
2111	Erträge aus eigenen Abgaben	0,00	0,00	0,00
2112	Erträge aus Ertragsanteilen	0,00	0,00	0,00
2113	Erträge aus Gebühren	0,00	0,00	0,00
2114	Erträge aus Leistungen	8.000,00	8.000,00	5.520,73
2115	Erträge aus Besitz und wirtschaftlicher Tätigkeit	3.800,00	3.800,00	4.596,74
2116	Erträge aus Veräußerung und sonstige Erträge	100,00	300,00	255,55
2117	Nicht finanzierungswirksame operative Erträge	0,00	0,00	61,09
<b>212</b>	<b>Erträge aus Transfers</b>	<b>33.800,00</b>	<b>33.800,00</b>	<b>34.117,47</b>
2121	Transferertrag von Trägern des öffentlichen Rechts	0,00	0,00	0,00
2122	Transferertrag von Beteiligungen	0,00	0,00	0,00
2123	Transferertrag von Unternehmen (mit Finanzunternehmen)	0,00	0,00	0,00
2124	Transferertrag von Haushalten und Organisationen ohne Erwerbscharakter	0,00	0,00	0,00
2125	Transferertrag vom Ausland	0,00	0,00	0,00
2126	Investitions- und Tilgungszuschüsse zwischen Unternehmungen und Betrieben der Gebietskörperschaft und der Gebietskörperschaft	0,00	0,00	0,00
2127	Nicht finanzierungswirksamer Transferertrag	33.800,00	33.800,00	34.117,47
<b>213</b>	<b>Finanzerträge</b>	<b>0,00</b>	<b>0,00</b>	<b>0,00</b>
2131	Erträge aus Zinsen	0,00	0,00	0,00
2132	Erträge aus Zinsen aus derivativen Finanzinstrumenten ohne Grundgeschäft	0,00	0,00	0,00
2133	Erträge aus Gewinnentnahmen von marktbestimmten Betrieben	0,00	0,00	0,00
2134	Sonstige Finanzerträge	0,00	0,00	0,00
2135	Erträge aus Dividenden/Gewinnausschüttungen	0,00	0,00	0,00
2136	Sonstige nicht finanzierungswirksame Finanzerträge	0,00	0,00	0,00
<b>21</b>	<b>Summe Erträge</b>	<b>45.700,00</b>	<b>45.900,00</b>	<b>44.551,58</b>
<b>221</b>	<b>Personalaufwand</b>	<b>13.500,00</b>	<b>13.000,00</b>	<b>12.143,79</b>
2211	Personalaufwand (Bezüge, Nebengeb., Mehrleistungen)	10.200,00	9.700,00	9.106,18
2212	Gesetzlicher und freiwilliger Sozialaufwand	3.200,00	3.100,00	2.958,92
2213	Sonstiger Personalaufwand	0,00	100,00	0,00
2214	Nicht finanzierungswirksamer Personalaufwand	100,00	100,00	78,69
<b>222</b>	<b>Sachaufwand (ohne Transferaufwand)</b>	<b>79.600,00</b>	<b>76.200,00</b>	<b>78.841,50</b>
2221	Gebrauchs- und Verbrauchsgüter, Handelswaren	1.500,00	1.600,00	887,98
2222	Verwaltungs- und Betriebsaufwand	6.800,00	5.400,00	3.806,12

## Kunst, Kultur und Kultus (Gruppe 3)

MVAG	Mittelverwendungs- und -aufbringungsgruppen (1. und 2. Ebene)	VA 2023	VA 2022	RA 2021
2223	Leasing- und Mietaufwand	0,00	0,00	0,00
2224	Instandhaltung	2.700,00	3.200,00	6.253,04
2225	Sonstiger Sachaufwand	20.400,00	17.900,00	19.347,90
2226	Nicht finanzierungswirksamer Sachaufwand	48.200,00	48.100,00	48.546,46
<b>223</b>	<b>Transferaufwand (laufende Transfers und Kapitaltransfers)</b>	<b>5.800,00</b>	<b>5.900,00</b>	<b>4.926,66</b>
2231	Transferaufwand an Träger des öffentlichen Rechts	0,00	0,00	0,00
2232	Transferaufwand an Beteiligungen	0,00	0,00	0,00
2233	Transferaufwand an Unternehmen (mit Finanzunternehmen)	0,00	0,00	0,00
2234	Transferaufwand an Haushalte und Organisationen ohne Erwerbscharakter	5.800,00	5.900,00	4.926,66
2235	Transferaufwand an das Ausland	0,00	0,00	0,00
2236	Investitions- und Tilgungszuschüsse zwischen Unternehmungen und Betrieben der Gebietskörperschaft und der Gebietskörperschaft	0,00	0,00	0,00
2237	Nicht finanzierungswirksamer Transferaufwand	0,00	0,00	0,00
<b>224</b>	<b>Finanzaufwand</b>	<b>0,00</b>	<b>0,00</b>	<b>0,00</b>
2241	Zinsen aus Finanzschulden, Finanzierungsleasing, Forderungskauf und derivativen Finanzinstrumenten mit Grundgeschäft	0,00	0,00	0,00
2242	Zinsen und sonstige Aufwendungen aus derivativen Finanzinstrumenten ohne Grundgeschäft	0,00	0,00	0,00
2243	Gewinnentnahmen von Unternehmungen und marktbestimmten Betrieben der Gebietskörperschaft (innerhalb der Gebietskörperschaft)	0,00	0,00	0,00
2244	Sonstiger Finanzaufwand	0,00	0,00	0,00
2245	Nicht finanzierungswirksamer Finanzaufwand	0,00	0,00	0,00
<b>22</b>	<b>Summe Aufwendungen</b>	<b>98.900,00</b>	<b>95.100,00</b>	<b>95.911,95</b>
<b>SA0</b>	<b>Saldo (0) Nettoergebnis (21 - 22)</b>	<b>-53.200,00</b>	<b>-49.200,00</b>	<b>-51.360,37</b>
<b>230</b>	<b>Entnahmen von Haushaltsrücklagen</b>	<b>0,00</b>	<b>0,00</b>	<b>0,00</b>
2301	Entnahmen von Haushaltsrücklagen	0,00	0,00	0,00
<b>240</b>	<b>Zuweisung an Haushaltsrücklagen</b>	<b>0,00</b>	<b>0,00</b>	<b>0,00</b>
2401	Zuweisung an Haushaltsrücklagen	0,00	0,00	0,00
<b>23</b>	<b>Summe Haushaltsrücklagen</b>	<b>0,00</b>	<b>0,00</b>	<b>0,00</b>
<b>SA00</b>	<b>Nettoergebnis nach Zuweisung und Entnahmen von Haushaltsrücklagen (Saldo 0 +/- SU23)</b>	<b>-53.200,00</b>	<b>-49.200,00</b>	<b>-51.360,37</b>

## Soziale Wohlfahrt und Wohnbauförderung (Gruppe 4)

MVAG	Mittelverwendungs- und -aufbringungsgruppen (1. und 2. Ebene)	VA 2023	VA 2022	RA 2021
<b>211</b>	<b>Erträge aus der operativen Verwaltungstätigkeit</b>	<b>300,00</b>	<b>300,00</b>	<b>239,60</b>
2111	Erträge aus eigenen Abgaben	0,00	0,00	0,00
2112	Erträge aus Ertragsanteilen	0,00	0,00	0,00
2113	Erträge aus Gebühren	0,00	0,00	0,00
2114	Erträge aus Leistungen	0,00	0,00	0,00
2115	Erträge aus Besitz und wirtschaftlicher Tätigkeit	0,00	0,00	0,00
2116	Erträge aus Veräußerung und sonstige Erträge	300,00	300,00	239,60
2117	Nicht finanzierungswirksame operative Erträge	0,00	0,00	0,00
<b>212</b>	<b>Erträge aus Transfers</b>	<b>400,00</b>	<b>400,00</b>	<b>280,00</b>
2121	Transferertrag von Trägern des öffentlichen Rechts	400,00	400,00	280,00
2122	Transferertrag von Beteiligungen	0,00	0,00	0,00
2123	Transferertrag von Unternehmen (mit Finanzunternehmen)	0,00	0,00	0,00
2124	Transferertrag von Haushalten und Organisationen ohne Erwerbscharakter	0,00	0,00	0,00
2125	Transferertrag vom Ausland	0,00	0,00	0,00
2126	Investitions- und Tilgungszuschüsse zwischen Unternehmungen und Betrieben der Gebietskörperschaft und der Gebietskörperschaft	0,00	0,00	0,00
2127	Nicht finanzierungswirksamer Transferertrag	0,00	0,00	0,00
<b>213</b>	<b>Finanzerträge</b>	<b>0,00</b>	<b>0,00</b>	<b>0,00</b>
2131	Erträge aus Zinsen	0,00	0,00	0,00
2132	Erträge aus Zinsen aus derivativen Finanzinstrumenten ohne Grundgeschäft	0,00	0,00	0,00
2133	Erträge aus Gewinnentnahmen von marktbestimmten Betrieben	0,00	0,00	0,00
2134	Sonstige Finanzerträge	0,00	0,00	0,00
2135	Erträge aus Dividenden/Gewinnausschüttungen	0,00	0,00	0,00
2136	Sonstige nicht finanzierungswirksame Finanzerträge	0,00	0,00	0,00
<b>21</b>	<b>Summe Erträge</b>	<b>700,00</b>	<b>700,00</b>	<b>519,60</b>
<b>221</b>	<b>Personalaufwand</b>	<b>0,00</b>	<b>0,00</b>	<b>0,00</b>
2211	Personalaufwand (Bezüge, Nebengeb., Mehrleistungen)	0,00	0,00	0,00
2212	Gesetzlicher und freiwilliger Sozialaufwand	0,00	0,00	0,00
2213	Sonstiger Personalaufwand	0,00	0,00	0,00
2214	Nicht finanzierungswirksamer Personalaufwand	0,00	0,00	0,00
<b>222</b>	<b>Sachaufwand (ohne Transferaufwand)</b>	<b>3.500,00</b>	<b>3.000,00</b>	<b>0,00</b>
2221	Gebrauchs- und Verbrauchsgüter, Handelswaren	0,00	0,00	0,00
2222	Verwaltungs- und Betriebsaufwand	0,00	0,00	0,00

## Soziale Wohlfahrt und Wohnbauförderung (Gruppe 4)

MVAG	Mittelverwendungs- und -aufbringungsgruppen (1. und 2. Ebene)	VA 2023	VA 2022	RA 2021
2223	Leasing- und Mietaufwand	0,00	0,00	0,00
2224	Instandhaltung	0,00	0,00	0,00
2225	Sonstiger Sachaufwand	3.500,00	3.000,00	0,00
2226	Nicht finanzierungswirksamer Sachaufwand	0,00	0,00	0,00
<b>223</b>	<b>Transferaufwand (laufende Transfers und Kapitaltransfers)</b>	<b>821.700,00</b>	<b>691.900,00</b>	<b>671.190,01</b>
2231	Transferaufwand an Träger des öffentlichen Rechts	805.800,00	671.800,00	652.476,00
2232	Transferaufwand an Beteiligungen	0,00	0,00	0,00
2233	Transferaufwand an Unternehmen (mit Finanzunternehmen)	0,00	0,00	0,00
2234	Transferaufwand an Haushalte und Organisationen ohne Erwerbscharakter	15.900,00	20.100,00	18.714,01
2235	Transferaufwand an das Ausland	0,00	0,00	0,00
2236	Investitions- und Tilgungszuschüsse zwischen Unternehmungen und Betrieben der Gebietskörperschaft und der Gebietskörperschaft	0,00	0,00	0,00
2237	Nicht finanzierungswirksamer Transferaufwand	0,00	0,00	0,00
<b>224</b>	<b>Finanzaufwand</b>	<b>0,00</b>	<b>0,00</b>	<b>0,00</b>
2241	Zinsen aus Finanzschulden, Finanzierungsleasing, Forderungskauf und derivativen Finanzinstrumenten mit Grundgeschäft	0,00	0,00	0,00
2242	Zinsen und sonstige Aufwendungen aus derivativen Finanzinstrumenten ohne Grundgeschäft	0,00	0,00	0,00
2243	Gewinnentnahmen von Unternehmungen und marktbestimmten Betrieben der Gebietskörperschaft (innerhalb der Gebietskörperschaft)	0,00	0,00	0,00
2244	Sonstiger Finanzaufwand	0,00	0,00	0,00
2245	Nicht finanzierungswirksamer Finanzaufwand	0,00	0,00	0,00
<b>22</b>	<b>Summe Aufwendungen</b>	<b>825.200,00</b>	<b>694.900,00</b>	<b>671.190,01</b>
<b>SA0</b>	<b>Saldo (0) Nettoergebnis (21 - 22)</b>	<b>-824.500,00</b>	<b>-694.200,00</b>	<b>-670.670,41</b>
<b>230</b>	<b>Entnahmen von Haushaltsrücklagen</b>	<b>0,00</b>	<b>0,00</b>	<b>0,00</b>
2301	Entnahmen von Haushaltsrücklagen	0,00	0,00	0,00
<b>240</b>	<b>Zuweisung an Haushaltsrücklagen</b>	<b>0,00</b>	<b>0,00</b>	<b>0,00</b>
2401	Zuweisung an Haushaltsrücklagen	0,00	0,00	0,00
<b>23</b>	<b>Summe Haushaltsrücklagen</b>	<b>0,00</b>	<b>0,00</b>	<b>0,00</b>
<b>SA00</b>	<b>Nettoergebnis nach Zuweisung und Entnahmen von Haushaltsrücklagen (Saldo 0 +/- SU23)</b>	<b>-824.500,00</b>	<b>-694.200,00</b>	<b>-670.670,41</b>



## Gesundheit (Gruppe 5)

MVAG	Mittelverwendungs- und -aufbringungsgruppen (1. und 2. Ebene)	VA 2023	VA 2022	RA 2021
<b>211</b>	<b>Erträge aus der operativen Verwaltungstätigkeit</b>	<b>5.000,00</b>	<b>19.900,00</b>	<b>30.606,63</b>
2111	Erträge aus eigenen Abgaben	0,00	0,00	0,00
2112	Erträge aus Ertragsanteilen	0,00	0,00	0,00
2113	Erträge aus Gebühren	0,00	0,00	0,00
2114	Erträge aus Leistungen	0,00	4.700,00	4.702,53
2115	Erträge aus Besitz und wirtschaftlicher Tätigkeit	0,00	0,00	0,00
2116	Erträge aus Veräußerung und sonstige Erträge	5.000,00	15.200,00	25.904,10
2117	Nicht finanzierungswirksame operative Erträge	0,00	0,00	0,00
<b>212</b>	<b>Erträge aus Transfers</b>	<b>52.600,00</b>	<b>300,00</b>	<b>333,33</b>
2121	Transferertrag von Trägern des öffentlichen Rechts	52.300,00	0,00	0,00
2122	Transferertrag von Beteiligungen	0,00	0,00	0,00
2123	Transferertrag von Unternehmen (mit Finanzunternehmen)	0,00	0,00	0,00
2124	Transferertrag von Haushalten und Organisationen ohne Erwerbscharakter	0,00	0,00	0,00
2125	Transferertrag vom Ausland	0,00	0,00	0,00
2126	Investitions- und Tilgungszuschüsse zwischen Unternehmungen und Betrieben der Gebietskörperschaft und der Gebietskörperschaft	0,00	0,00	0,00
2127	Nicht finanzierungswirksamer Transferertrag	300,00	300,00	333,33
<b>213</b>	<b>Finanzerträge</b>	<b>0,00</b>	<b>0,00</b>	<b>0,00</b>
2131	Erträge aus Zinsen	0,00	0,00	0,00
2132	Erträge aus Zinsen aus derivativen Finanzinstrumenten ohne Grundgeschäft	0,00	0,00	0,00
2133	Erträge aus Gewinnentnahmen von marktbestimmten Betrieben	0,00	0,00	0,00
2134	Sonstige Finanzerträge	0,00	0,00	0,00
2135	Erträge aus Dividenden/Gewinnausschüttungen	0,00	0,00	0,00
2136	Sonstige nicht finanzierungswirksame Finanzerträge	0,00	0,00	0,00
<b>21</b>	<b>Summe Erträge</b>	<b>57.600,00</b>	<b>20.200,00</b>	<b>30.939,96</b>
<b>221</b>	<b>Personalaufwand</b>	<b>0,00</b>	<b>0,00</b>	<b>0,00</b>
2211	Personalaufwand (Bezüge, Nebengeb., Mehrleistungen)	0,00	0,00	0,00
2212	Gesetzlicher und freiwilliger Sozialaufwand	0,00	0,00	0,00
2213	Sonstiger Personalaufwand	0,00	0,00	0,00
2214	Nicht finanzierungswirksamer Personalaufwand	0,00	0,00	0,00
<b>222</b>	<b>Sachaufwand (ohne Transferaufwand)</b>	<b>11.700,00</b>	<b>11.700,00</b>	<b>10.317,41</b>
2221	Gebrauchs- und Verbrauchsgüter, Handelswaren	0,00	0,00	0,00
2222	Verwaltungs- und Betriebsaufwand	0,00	0,00	0,00

## Voranschlag 2023

Marktgemeinde Riedau

## Ergebnishaushalt Bereichsbudget 1. und 2. Ebene (Anlage 1a)

### Gesundheit (Gruppe 5)

MVAG	Mittelverwendungs- und -aufbringungsgruppen (1. und 2. Ebene)	VA 2023	VA 2022	RA 2021
2223	Leasing- und Mietaufwand	0,00	0,00	0,00
2224	Instandhaltung	0,00	0,00	0,00
2225	Sonstiger Sachaufwand	2.600,00	2.600,00	1.204,42
2226	Nicht finanzierungswirksamer Sachaufwand	9.100,00	9.100,00	9.112,99
<b>223</b>	<b>Transferaufwand (laufende Transfers und Kapitaltransfers)</b>	<b>731.300,00</b>	<b>618.000,00</b>	<b>577.844,92</b>
2231	Transferaufwand an Träger des öffentlichen Rechts	703.500,00	590.800,00	550.626,62
2232	Transferaufwand an Beteiligungen	0,00	0,00	0,00
2233	Transferaufwand an Unternehmen (mit Finanzunternehmen)	7.000,00	7.000,00	6.997,96
2234	Transferaufwand an Haushalte und Organisationen ohne Erwerbscharakter	20.800,00	20.200,00	20.220,34
2235	Transferaufwand an das Ausland	0,00	0,00	0,00
2236	Investitions- und Tilgungszuschüsse zwischen Unternehmungen und Betrieben der Gebietskörperschaft und der Gebietskörperschaft	0,00	0,00	0,00
2237	Nicht finanzierungswirksamer Transferaufwand	0,00	0,00	0,00
<b>224</b>	<b>Finanzaufwand</b>	<b>0,00</b>	<b>0,00</b>	<b>0,00</b>
2241	Zinsen aus Finanzschulden, Finanzierungsleasing, Forderungskauf und derivativen Finanzinstrumenten mit Grundgeschäft	0,00	0,00	0,00
2242	Zinsen und sonstige Aufwendungen aus derivativen Finanzinstrumenten ohne Grundgeschäft	0,00	0,00	0,00
2243	Gewinnentnahmen von Unternehmungen und marktbestimmten Betrieben der Gebietskörperschaft (innerhalb der Gebietskörperschaft)	0,00	0,00	0,00
2244	Sonstiger Finanzaufwand	0,00	0,00	0,00
2245	Nicht finanzierungswirksamer Finanzaufwand	0,00	0,00	0,00
<b>22</b>	<b>Summe Aufwendungen</b>	<b>743.000,00</b>	<b>629.700,00</b>	<b>588.162,33</b>
<b>SA0</b>	<b>Saldo (0) Nettoergebnis (21 - 22)</b>	<b>-685.400,00</b>	<b>-609.500,00</b>	<b>-557.222,37</b>
<b>230</b>	<b>Entnahmen von Haushaltsrücklagen</b>	<b>0,00</b>	<b>0,00</b>	<b>0,00</b>
2301	Entnahmen von Haushaltsrücklagen	0,00	0,00	0,00
<b>240</b>	<b>Zuweisung an Haushaltsrücklagen</b>	<b>0,00</b>	<b>0,00</b>	<b>0,00</b>
2401	Zuweisung an Haushaltsrücklagen	0,00	0,00	0,00
<b>23</b>	<b>Summe Haushaltsrücklagen</b>	<b>0,00</b>	<b>0,00</b>	<b>0,00</b>
<b>SA00</b>	<b>Nettoergebnis nach Zuweisung und Entnahmen von Haushaltsrücklagen (Saldo 0 +/- SU23)</b>	<b>-685.400,00</b>	<b>-609.500,00</b>	<b>-557.222,37</b>

## Straßen- und Wasserbau, Verkehr (Gruppe 6)

MVAG	Mittelverwendungs- und -aufbringungsgruppen (1. und 2. Ebene)	VA 2023	VA 2022	RA 2021
<b>211</b>	<b>Erträge aus der operativen Verwaltungstätigkeit</b>	<b>260.400,00</b>	<b>220.800,00</b>	<b>218.406,79</b>
2111	Erträge aus eigenen Abgaben	19.900,00	10.000,00	11.528,22
2112	Erträge aus Ertragsanteilen	0,00	0,00	0,00
2113	Erträge aus Gebühren	0,00	0,00	0,00
2114	Erträge aus Leistungen	200.200,00	181.200,00	162.625,48
2115	Erträge aus Besitz und wirtschaftlicher Tätigkeit	0,00	0,00	0,00
2116	Erträge aus Veräußerung und sonstige Erträge	40.300,00	29.600,00	44.253,09
2117	Nicht finanzierungswirksame operative Erträge	0,00	0,00	0,00
<b>212</b>	<b>Erträge aus Transfers</b>	<b>125.100,00</b>	<b>122.800,00</b>	<b>123.753,67</b>
2121	Transferertrag von Trägern des öffentlichen Rechts	0,00	0,00	0,00
2122	Transferertrag von Beteiligungen	0,00	0,00	0,00
2123	Transferertrag von Unternehmen (mit Finanzunternehmen)	0,00	0,00	0,00
2124	Transferertrag von Haushalten und Organisationen ohne Erwerbscharakter	7.000,00	5.000,00	5.975,00
2125	Transferertrag vom Ausland	0,00	0,00	0,00
2126	Investitions- und Tilgungszuschüsse zwischen Unternehmungen und Betrieben der Gebietskörperschaft und der Gebietskörperschaft	0,00	0,00	0,00
2127	Nicht finanzierungswirksamer Transferertrag	118.100,00	117.800,00	117.778,67
<b>213</b>	<b>Finanzerträge</b>	<b>0,00</b>	<b>0,00</b>	<b>0,00</b>
2131	Erträge aus Zinsen	0,00	0,00	0,00
2132	Erträge aus Zinsen aus derivativen Finanzinstrumenten ohne Grundgeschäft	0,00	0,00	0,00
2133	Erträge aus Gewinnentnahmen von marktbestimmten Betrieben	0,00	0,00	0,00
2134	Sonstige Finanzerträge	0,00	0,00	0,00
2135	Erträge aus Dividenden/Gewinnausschüttungen	0,00	0,00	0,00
2136	Sonstige nicht finanzierungswirksame Finanzerträge	0,00	0,00	0,00
<b>21</b>	<b>Summe Erträge</b>	<b>385.500,00</b>	<b>343.600,00</b>	<b>342.160,46</b>
<b>221</b>	<b>Personalaufwand</b>	<b>180.400,00</b>	<b>158.200,00</b>	<b>143.392,03</b>
2211	Personalaufwand (Bezüge, Nebengeb., Mehrleistungen)	143.200,00	124.400,00	108.844,60
2212	Gesetzlicher und freiwilliger Sozialaufwand	35.300,00	31.800,00	28.187,94
2213	Sonstiger Personalaufwand	1.000,00	1.000,00	1.908,57
2214	Nicht finanzierungswirksamer Personalaufwand	900,00	1.000,00	4.450,92
<b>222</b>	<b>Sachaufwand (ohne Transferaufwand)</b>	<b>254.300,00</b>	<b>252.400,00</b>	<b>279.337,56</b>
2221	Gebrauchs- und Verbrauchsgüter, Handelswaren	8.100,00	8.100,00	9.468,71
2222	Verwaltungs- und Betriebsaufwand	2.200,00	1.300,00	1.653,85

## Straßen- und Wasserbau, Verkehr (Gruppe 6)

MVAG	Mittelverwendungs- und -aufbringungsgruppen (1. und 2. Ebene)	VA 2023	VA 2022	RA 2021
2223	Leasing- und Mietaufwand	0,00	0,00	0,00
2224	Instandhaltung	7.200,00	16.300,00	25.386,60
2225	Sonstiger Sachaufwand	50.100,00	40.600,00	52.418,48
2226	Nicht finanzierungswirksamer Sachaufwand	186.700,00	186.100,00	190.409,92
<b>223</b>	<b>Transferaufwand (laufende Transfers und Kapitaltransfers)</b>	<b>31.700,00</b>	<b>37.000,00</b>	<b>33.485,38</b>
2231	Transferaufwand an Träger des öffentlichen Rechts	27.700,00	33.000,00	30.516,08
2232	Transferaufwand an Beteiligungen	0,00	0,00	0,00
2233	Transferaufwand an Unternehmen (mit Finanzunternehmen)	0,00	0,00	0,00
2234	Transferaufwand an Haushalte und Organisationen ohne Erwerbscharakter	4.000,00	4.000,00	2.969,30
2235	Transferaufwand an das Ausland	0,00	0,00	0,00
2236	Investitions- und Tilgungszuschüsse zwischen Unternehmungen und Betrieben der Gebietskörperschaft und der Gebietskörperschaft	0,00	0,00	0,00
2237	Nicht finanzierungswirksamer Transferaufwand	0,00	0,00	0,00
<b>224</b>	<b>Finanzaufwand</b>	<b>6.300,00</b>	<b>2.700,00</b>	<b>644,90</b>
2241	Zinsen aus Finanzschulden, Finanzierungsleasing, Forderungskauf und derivativen Finanzinstrumenten mit Grundgeschäft	6.300,00	2.700,00	644,90
2242	Zinsen und sonstige Aufwendungen aus derivativen Finanzinstrumenten ohne Grundgeschäft	0,00	0,00	0,00
2243	Gewinnentnahmen von Unternehmungen und marktbestimmten Betrieben der Gebietskörperschaft (innerhalb der Gebietskörperschaft)	0,00	0,00	0,00
2244	Sonstiger Finanzaufwand	0,00	0,00	0,00
2245	Nicht finanzierungswirksamer Finanzaufwand	0,00	0,00	0,00
<b>22</b>	<b>Summe Aufwendungen</b>	<b>472.700,00</b>	<b>450.300,00</b>	<b>456.859,87</b>
<b>SA0</b>	<b>Saldo (0) Nettoergebnis (21 - 22)</b>	<b>-87.200,00</b>	<b>-106.700,00</b>	<b>-114.699,41</b>
<b>230</b>	<b>Entnahmen von Haushaltsrücklagen</b>	<b>0,00</b>	<b>0,00</b>	<b>0,00</b>
2301	Entnahmen von Haushaltsrücklagen	0,00	0,00	0,00
<b>240</b>	<b>Zuweisung an Haushaltsrücklagen</b>	<b>2.400,00</b>	<b>0,00</b>	<b>0,00</b>
2401	Zuweisung an Haushaltsrücklagen	2.400,00	0,00	0,00
<b>23</b>	<b>Summe Haushaltsrücklagen</b>	<b>-2.400,00</b>	<b>0,00</b>	<b>0,00</b>
<b>SA00</b>	<b>Nettoergebnis nach Zuweisung und Entnahmen von Haushaltsrücklagen (Saldo 0 +/- SU23)</b>	<b>-89.600,00</b>	<b>-106.700,00</b>	<b>-114.699,41</b>

## Wirtschaftsförderung (Gruppe 7)

MVAG	Mittelverwendungs- und -aufbringungsgruppen (1. und 2. Ebene)	VA 2023	VA 2022	RA 2021
<b>211</b>	<b>Erträge aus der operativen Verwaltungstätigkeit</b>	<b>0,00</b>	<b>0,00</b>	<b>0,00</b>
2111	Erträge aus eigenen Abgaben	0,00	0,00	0,00
2112	Erträge aus Ertragsanteilen	0,00	0,00	0,00
2113	Erträge aus Gebühren	0,00	0,00	0,00
2114	Erträge aus Leistungen	0,00	0,00	0,00
2115	Erträge aus Besitz und wirtschaftlicher Tätigkeit	0,00	0,00	0,00
2116	Erträge aus Veräußerung und sonstige Erträge	0,00	0,00	0,00
2117	Nicht finanzierungswirksame operative Erträge	0,00	0,00	0,00
<b>212</b>	<b>Erträge aus Transfers</b>	<b>0,00</b>	<b>0,00</b>	<b>0,00</b>
2121	Transferertrag von Trägern des öffentlichen Rechts	0,00	0,00	0,00
2122	Transferertrag von Beteiligungen	0,00	0,00	0,00
2123	Transferertrag von Unternehmen (mit Finanzunternehmen)	0,00	0,00	0,00
2124	Transferertrag von Haushalten und Organisationen ohne Erwerbscharakter	0,00	0,00	0,00
2125	Transferertrag vom Ausland	0,00	0,00	0,00
2126	Investitions- und Tilgungszuschüsse zwischen Unternehmungen und Betrieben der Gebietskörperschaft und der Gebietskörperschaft	0,00	0,00	0,00
2127	Nicht finanzierungswirksamer Transferertrag	0,00	0,00	0,00
<b>213</b>	<b>Finanzerträge</b>	<b>0,00</b>	<b>0,00</b>	<b>0,00</b>
2131	Erträge aus Zinsen	0,00	0,00	0,00
2132	Erträge aus Zinsen aus derivativen Finanzinstrumenten ohne Grundgeschäft	0,00	0,00	0,00
2133	Erträge aus Gewinnentnahmen von marktbestimmten Betrieben	0,00	0,00	0,00
2134	Sonstige Finanzerträge	0,00	0,00	0,00
2135	Erträge aus Dividenden/Gewinnausschüttungen	0,00	0,00	0,00
2136	Sonstige nicht finanzierungswirksame Finanzerträge	0,00	0,00	0,00
<b>21</b>	<b>Summe Erträge</b>	<b>0,00</b>	<b>0,00</b>	<b>0,00</b>
<b>221</b>	<b>Personalaufwand</b>	<b>0,00</b>	<b>0,00</b>	<b>0,00</b>
2211	Personalaufwand (Bezüge, Nebengeb., Mehrleistungen)	0,00	0,00	0,00
2212	Gesetzlicher und freiwilliger Sozialaufwand	0,00	0,00	0,00
2213	Sonstiger Personalaufwand	0,00	0,00	0,00
2214	Nicht finanzierungswirksamer Personalaufwand	0,00	0,00	0,00
<b>222</b>	<b>Sachaufwand (ohne Transferaufwand)</b>	<b>4.200,00</b>	<b>3.500,00</b>	<b>3.502,50</b>
2221	Gebrauchs- und Verbrauchsgüter, Handelswaren	0,00	0,00	0,00
2222	Verwaltungs- und Betriebsaufwand	0,00	0,00	0,00

## Voranschlag 2023

Marktgemeinde Riedau

## Ergebnishaushalt Bereichsbudget 1. und 2. Ebene (Anlage 1a)

### Wirtschaftsförderung (Gruppe 7)

MVAG	Mittelverwendungs- und -aufbringungsgruppen (1. und 2. Ebene)	VA 2023	VA 2022	RA 2021
2223	Leasing- und Mietaufwand	0,00	0,00	0,00
2224	Instandhaltung	0,00	0,00	0,00
2225	Sonstiger Sachaufwand	4.200,00	3.500,00	3.502,50
2226	Nicht finanzierungswirksamer Sachaufwand	0,00	0,00	0,00
<b>223</b>	<b>Transferaufwand (laufende Transfers und Kapitaltransfers)</b>	<b>2.400,00</b>	<b>2.100,00</b>	<b>15.919,89</b>
2231	Transferaufwand an Träger des öffentlichen Rechts	0,00	0,00	0,00
2232	Transferaufwand an Beteiligungen	0,00	0,00	0,00
2233	Transferaufwand an Unternehmen (mit Finanzunternehmen)	2.000,00	2.000,00	15.719,89
2234	Transferaufwand an Haushalte und Organisationen ohne Erwerbscharakter	400,00	100,00	200,00
2235	Transferaufwand an das Ausland	0,00	0,00	0,00
2236	Investitions- und Tilgungszuschüsse zwischen Unternehmungen und Betrieben der Gebietskörperschaft und der Gebietskörperschaft	0,00	0,00	0,00
2237	Nicht finanzierungswirksamer Transferaufwand	0,00	0,00	0,00
<b>224</b>	<b>Finanzaufwand</b>	<b>0,00</b>	<b>0,00</b>	<b>0,00</b>
2241	Zinsen aus Finanzschulden, Finanzierungsleasing, Forderungskauf und derivativen Finanzinstrumenten mit Grundgeschäft	0,00	0,00	0,00
2242	Zinsen und sonstige Aufwendungen aus derivativen Finanzinstrumenten ohne Grundgeschäft	0,00	0,00	0,00
2243	Gewinnentnahmen von Unternehmungen und marktbestimmten Betrieben der Gebietskörperschaft (innerhalb der Gebietskörperschaft)	0,00	0,00	0,00
2244	Sonstiger Finanzaufwand	0,00	0,00	0,00
2245	Nicht finanzierungswirksamer Finanzaufwand	0,00	0,00	0,00
<b>22</b>	<b>Summe Aufwendungen</b>	<b>6.600,00</b>	<b>5.600,00</b>	<b>19.422,39</b>
<b>SA0</b>	<b>Saldo (0) Nettoergebnis (21 - 22)</b>	<b>-6.600,00</b>	<b>-5.600,00</b>	<b>-19.422,39</b>
<b>230</b>	<b>Entnahmen von Haushaltsrücklagen</b>	<b>0,00</b>	<b>0,00</b>	<b>0,00</b>
2301	Entnahmen von Haushaltsrücklagen	0,00	0,00	0,00
<b>240</b>	<b>Zuweisung an Haushaltsrücklagen</b>	<b>0,00</b>	<b>0,00</b>	<b>0,00</b>
2401	Zuweisung an Haushaltsrücklagen	0,00	0,00	0,00
<b>23</b>	<b>Summe Haushaltsrücklagen</b>	<b>0,00</b>	<b>0,00</b>	<b>0,00</b>
<b>SA00</b>	<b>Nettoergebnis nach Zuweisung und Entnahmen von Haushaltsrücklagen (Saldo 0 +/- SU23)</b>	<b>-6.600,00</b>	<b>-5.600,00</b>	<b>-19.422,39</b>

## Dienstleistungen (Gruppe 8)

MVAG	Mittelverwendungs- und -aufbringungsgruppen (1. und 2. Ebene)	VA 2023	VA 2022	RA 2021
<b>211</b>	<b>Erträge aus der operativen Verwaltungstätigkeit</b>	<b>972.800,00</b>	<b>895.700,00</b>	<b>852.224,99</b>
2111	Erträge aus eigenen Abgaben	65.000,00	57.000,00	54.610,08
2112	Erträge aus Ertragsanteilen	0,00	0,00	0,00
2113	Erträge aus Gebühren	735.500,00	701.200,00	704.879,99
2114	Erträge aus Leistungen	71.300,00	53.500,00	53.717,09
2115	Erträge aus Besitz und wirtschaftlicher Tätigkeit	42.500,00	49.600,00	36.907,45
2116	Erträge aus Veräußerung und sonstige Erträge	58.500,00	34.400,00	2.110,38
2117	Nicht finanzierungswirksame operative Erträge	0,00	0,00	0,00
<b>212</b>	<b>Erträge aus Transfers</b>	<b>75.200,00</b>	<b>80.900,00</b>	<b>89.835,22</b>
2121	Transferertrag von Trägern des öffentlichen Rechts	1.200,00	10.000,00	8.170,42
2122	Transferertrag von Beteiligungen	0,00	0,00	0,00
2123	Transferertrag von Unternehmen (mit Finanzunternehmen)	0,00	0,00	0,00
2124	Transferertrag von Haushalten und Organisationen ohne Erwerbscharakter	0,00	0,00	0,00
2125	Transferertrag vom Ausland	0,00	0,00	0,00
2126	Investitions- und Tilgungszuschüsse zwischen Unternehmungen und Betrieben der Gebietskörperschaft und der Gebietskörperschaft	0,00	0,00	0,00
2127	Nicht finanzierungswirksamer Transferertrag	74.000,00	70.900,00	81.664,80
<b>213</b>	<b>Finanzerträge</b>	<b>0,00</b>	<b>0,00</b>	<b>24,77</b>
2131	Erträge aus Zinsen	0,00	0,00	24,77
2132	Erträge aus Zinsen aus derivativen Finanzinstrumenten ohne Grundgeschäft	0,00	0,00	0,00
2133	Erträge aus Gewinnentnahmen von marktbestimmten Betrieben	0,00	0,00	0,00
2134	Sonstige Finanzerträge	0,00	0,00	0,00
2135	Erträge aus Dividenden/Gewinnausschüttungen	0,00	0,00	0,00
2136	Sonstige nicht finanzierungswirksame Finanzerträge	0,00	0,00	0,00
<b>21</b>	<b>Summe Erträge</b>	<b>1.048.000,00</b>	<b>976.600,00</b>	<b>942.084,98</b>
<b>221</b>	<b>Personalaufwand</b>	<b>41.500,00</b>	<b>37.400,00</b>	<b>34.847,77</b>
2211	Personalaufwand (Bezüge, Nebengeb., Mehrleistungen)	32.300,00	29.000,00	26.718,45
2212	Gesetzlicher und freiwilliger Sozialaufwand	8.100,00	7.200,00	7.174,05
2213	Sonstiger Personalaufwand	1.000,00	1.100,00	859,65
2214	Nicht finanzierungswirksamer Personalaufwand	100,00	100,00	95,62
<b>222</b>	<b>Sachaufwand (ohne Transferaufwand)</b>	<b>931.600,00</b>	<b>1.005.500,00</b>	<b>908.973,20</b>
2221	Gebrauchs- und Verbrauchsgüter, Handelswaren	164.600,00	161.800,00	163.918,13
2222	Verwaltungs- und Betriebsaufwand	95.000,00	63.300,00	62.335,14

## Voranschlag 2023

Marktgemeinde Riedau

## Ergebnishaushalt Bereichsbudget 1. und 2. Ebene (Anlage 1a)

### Dienstleistungen (Gruppe 8)

MVAG	Mittelverwendungs- und -aufbringungsgruppen (1. und 2. Ebene)	VA 2023	VA 2022	RA 2021
2223	Leasing- und Mietaufwand	1.700,00	2.700,00	2.632,73
2224	Instandhaltung	72.900,00	71.700,00	113.984,37
2225	Sonstiger Sachaufwand	439.000,00	549.300,00	399.390,12
2226	Nicht finanzierungswirksamer Sachaufwand	158.400,00	156.700,00	166.712,71
<b>223</b>	<b>Transferaufwand (laufende Transfers und Kapitaltransfers)</b>	<b>110.100,00</b>	<b>100.300,00</b>	<b>100.596,71</b>
2231	Transferaufwand an Träger des öffentlichen Rechts	110.100,00	100.300,00	100.596,71
2232	Transferaufwand an Beteiligungen	0,00	0,00	0,00
2233	Transferaufwand an Unternehmen (mit Finanzunternehmen)	0,00	0,00	0,00
2234	Transferaufwand an Haushalte und Organisationen ohne Erwerbscharakter	0,00	0,00	0,00
2235	Transferaufwand an das Ausland	0,00	0,00	0,00
2236	Investitions- und Tilgungszuschüsse zwischen Unternehmungen und Betrieben der Gebietskörperschaft und der Gebietskörperschaft	0,00	0,00	0,00
2237	Nicht finanzierungswirksamer Transferaufwand	0,00	0,00	0,00
<b>224</b>	<b>Finanzaufwand</b>	<b>22.700,00</b>	<b>11.100,00</b>	<b>11.681,24</b>
2241	Zinsen aus Finanzschulden, Finanzierungsleasing, Forderungskauf und derivativen Finanzinstrumenten mit Grundgeschäft	22.700,00	11.100,00	11.676,88
2242	Zinsen und sonstige Aufwendungen aus derivativen Finanzinstrumenten ohne Grundgeschäft	0,00	0,00	0,00
2243	Gewinnentnahmen von Unternehmungen und marktbestimmten Betrieben der Gebietskörperschaft (innerhalb der Gebietskörperschaft)	0,00	0,00	0,00
2244	Sonstiger Finanzaufwand	0,00	0,00	4,36
2245	Nicht finanzierungswirksamer Finanzaufwand	0,00	0,00	0,00
<b>22</b>	<b>Summe Aufwendungen</b>	<b>1.105.900,00</b>	<b>1.154.300,00</b>	<b>1.056.098,92</b>
<b>SA0</b>	<b>Saldo (0) Nettoergebnis (21 - 22)</b>	<b>-57.900,00</b>	<b>-177.700,00</b>	<b>-114.013,94</b>
<b>230</b>	<b>Entnahmen von Haushaltsrücklagen</b>	<b>6.200,00</b>	<b>140.000,00</b>	<b>0,00</b>
2301	Entnahmen von Haushaltsrücklagen	6.200,00	140.000,00	0,00
<b>240</b>	<b>Zuweisung an Haushaltsrücklagen</b>	<b>0,00</b>	<b>0,00</b>	<b>14,22</b>
2401	Zuweisung an Haushaltsrücklagen	0,00	0,00	14,22
<b>23</b>	<b>Summe Haushaltsrücklagen</b>	<b>6.200,00</b>	<b>140.000,00</b>	<b>-14,22</b>
<b>SA00</b>	<b>Nettoergebnis nach Zuweisung und Entnahmen von Haushaltsrücklagen (Saldo 0 +/- SU23)</b>	<b>-51.700,00</b>	<b>-37.700,00</b>	<b>-114.028,16</b>



## Finanzwirtschaft (Gruppe 9)

MVAG	Mittelverwendungs- und -aufbringungsgruppen (1. und 2. Ebene)	VA 2023	VA 2022	RA 2021
<b>211</b>	<b>Erträge aus der operativen Verwaltungstätigkeit</b>	<b>3.302.500,00</b>	<b>2.971.800,00</b>	<b>2.994.186,12</b>
2111	Erträge aus eigenen Abgaben	1.123.600,00	1.031.900,00	1.064.704,95
2112	Erträge aus Ertragsanteilen	2.178.700,00	1.939.700,00	1.929.387,17
2113	Erträge aus Gebühren	0,00	0,00	0,00
2114	Erträge aus Leistungen	200,00	200,00	94,00
2115	Erträge aus Besitz und wirtschaftlicher Tätigkeit	0,00	0,00	0,00
2116	Erträge aus Veräußerung und sonstige Erträge	0,00	0,00	0,00
2117	Nicht finanzierungswirksame operative Erträge	0,00	0,00	0,00
<b>212</b>	<b>Erträge aus Transfers</b>	<b>112.000,00</b>	<b>109.200,00</b>	<b>122.876,00</b>
2121	Transferertrag von Trägern des öffentlichen Rechts	112.000,00	109.200,00	122.876,00
2122	Transferertrag von Beteiligungen	0,00	0,00	0,00
2123	Transferertrag von Unternehmen (mit Finanzunternehmen)	0,00	0,00	0,00
2124	Transferertrag von Haushalten und Organisationen ohne Erwerbscharakter	0,00	0,00	0,00
2125	Transferertrag vom Ausland	0,00	0,00	0,00
2126	Investitions- und Tilgungszuschüsse zwischen Unternehmungen und Betrieben der Gebietskörperschaft und der Gebietskörperschaft	0,00	0,00	0,00
2127	Nicht finanzierungswirksamer Transferertrag	0,00	0,00	0,00
<b>213</b>	<b>Finanzerträge</b>	<b>0,00</b>	<b>0,00</b>	<b>14,38</b>
2131	Erträge aus Zinsen	0,00	0,00	14,38
2132	Erträge aus Zinsen aus derivativen Finanzinstrumenten ohne Grundgeschäft	0,00	0,00	0,00
2133	Erträge aus Gewinnentnahmen von marktbestimmten Betrieben	0,00	0,00	0,00
2134	Sonstige Finanzerträge	0,00	0,00	0,00
2135	Erträge aus Dividenden/Gewinnausschüttungen	0,00	0,00	0,00
2136	Sonstige nicht finanzierungswirksame Finanzerträge	0,00	0,00	0,00
<b>21</b>	<b>Summe Erträge</b>	<b>3.414.500,00</b>	<b>3.081.000,00</b>	<b>3.117.076,50</b>
<b>221</b>	<b>Personalaufwand</b>	<b>400,00</b>	<b>400,00</b>	<b>471,14</b>
2211	Personalaufwand (Bezüge, Nebengeb., Mehrleistungen)	300,00	300,00	373,10
2212	Gesetzlicher und freiwilliger Sozialaufwand	100,00	100,00	98,04
2213	Sonstiger Personalaufwand	0,00	0,00	0,00
2214	Nicht finanzierungswirksamer Personalaufwand	0,00	0,00	0,00
<b>222</b>	<b>Sachaufwand (ohne Transferaufwand)</b>	<b>171.300,00</b>	<b>162.400,00</b>	<b>152.076,84</b>
2221	Gebrauchs- und Verbrauchsgüter, Handelswaren	0,00	0,00	0,00
2222	Verwaltungs- und Betriebsaufwand	1.000,00	1.000,00	0,00

## Voranschlag 2023

Marktgemeinde Riedau

## Ergebnishaushalt Bereichsbudget 1. und 2. Ebene (Anlage 1a)

### Finanzwirtschaft (Gruppe 9)

MVAG	Mittelverwendungs- und -aufbringungsgruppen (1. und 2. Ebene)	VA 2023	VA 2022	RA 2021
2223	Leasing- und Mietaufwand	0,00	0,00	0,00
2224	Instandhaltung	0,00	0,00	0,00
2225	Sonstiger Sachaufwand	170.300,00	161.400,00	152.076,84
2226	Nicht finanzierungswirksamer Sachaufwand	0,00	0,00	0,00
<b>223</b>	<b>Transferaufwand (laufende Transfers und Kapitaltransfers)</b>	<b>189.000,00</b>	<b>165.500,00</b>	<b>159.356,46</b>
2231	Transferaufwand an Träger des öffentlichen Rechts	188.500,00	165.100,00	158.869,45
2232	Transferaufwand an Beteiligungen	0,00	0,00	0,00
2233	Transferaufwand an Unternehmen (mit Finanzunternehmen)	0,00	0,00	0,00
2234	Transferaufwand an Haushalte und Organisationen ohne Erwerbscharakter	500,00	400,00	487,01
2235	Transferaufwand an das Ausland	0,00	0,00	0,00
2236	Investitions- und Tilgungszuschüsse zwischen Unternehmungen und Betrieben der Gebietskörperschaft und der Gebietskörperschaft	0,00	0,00	0,00
2237	Nicht finanzierungswirksamer Transferaufwand	0,00	0,00	0,00
<b>224</b>	<b>Finanzaufwand</b>	<b>2.300,00</b>	<b>2.300,00</b>	<b>2.702,04</b>
2241	Zinsen aus Finanzschulden, Finanzierungsleasing, Forderungskauf und derivativen Finanzinstrumenten mit Grundgeschäft	0,00	0,00	0,00
2242	Zinsen und sonstige Aufwendungen aus derivativen Finanzinstrumenten ohne Grundgeschäft	0,00	0,00	0,00
2243	Gewinnentnahmen von Unternehmungen und marktbestimmten Betrieben der Gebietskörperschaft (innerhalb der Gebietskörperschaft)	0,00	0,00	0,00
2244	Sonstiger Finanzaufwand	2.300,00	2.300,00	2.702,04
2245	Nicht finanzierungswirksamer Finanzaufwand	0,00	0,00	0,00
<b>22</b>	<b>Summe Aufwendungen</b>	<b>363.000,00</b>	<b>330.600,00</b>	<b>314.606,48</b>
<b>SA0</b>	<b>Saldo (0) Nettoergebnis (21 - 22)</b>	<b>3.051.500,00</b>	<b>2.750.400,00</b>	<b>2.802.470,02</b>
<b>230</b>	<b>Entnahmen von Haushaltsrücklagen</b>	<b>64.000,00</b>	<b>129.800,00</b>	<b>64.038,04</b>
2301	Entnahmen von Haushaltsrücklagen	64.000,00	129.800,00	64.038,04
<b>240</b>	<b>Zuweisung an Haushaltsrücklagen</b>	<b>0,00</b>	<b>0,00</b>	<b>8,60</b>
2401	Zuweisung an Haushaltsrücklagen	0,00	0,00	8,60
<b>23</b>	<b>Summe Haushaltsrücklagen</b>	<b>64.000,00</b>	<b>129.800,00</b>	<b>64.029,44</b>
<b>SA00</b>	<b>Nettoergebnis nach Zuweisung und Entnahmen von Haushaltsrücklagen (Saldo 0 +/- SU23)</b>	<b>3.115.500,00</b>	<b>2.880.200,00</b>	<b>2.866.499,46</b>

Finanzierungshaushalt Bereichsbudget 1. und 2. Ebene  
(Anlage 1b)



## Vertretungskörper und allgemeine Verwaltung (Gruppe 0)

MVAG	Mittelverwendungs- und aufbringungsgruppen (1. und 2. Ebene)	VA 2023	VA 2022	RA 2021
<b>311</b>	<b>Einzahlungen aus der operativen Verwaltungstätigkeit</b>	<b>15.500,00</b>	<b>15.000,00</b>	<b>15.171,33</b>
3111	Einzahlungen aus eigenen Abgaben	0,00	0,00	0,00
3112	Einzahlungen aus Ertragsanteilen	0,00	0,00	0,00
3113	Einzahlungen aus Gebühren	0,00	0,00	0,00
3114	Einzahlungen aus Leistungen	15.400,00	14.900,00	13.866,89
3115	Einzahlungen aus Besitz und wirtschaftlicher Tätigkeit	0,00	0,00	0,00
3116	Einzahlungen aus Veräußerung von geringwertigen Wirtschaftsgütern (GWG) und sonstige Einzahlungen	100,00	100,00	1.304,44
<b>312</b>	<b>Einzahlungen aus Transfers (ohne Kapitaltransfers)</b>	<b>9.700,00</b>	<b>10.600,00</b>	<b>59.506,62</b>
3121	Transferzahlungen von Trägern des öffentlichen Rechts	2.000,00	1.000,00	4.603,56
3122	Transferzahlungen von Beteiligungen	0,00	0,00	0,00
3123	Transferzahlungen von Unternehmen (inkl. Finanzunternehmen)	0,00	0,00	0,00
3124	Transferzahlungen von Haushalte und Organisationen ohne Erwerbscharakter	7.700,00	9.600,00	54.903,06
3125	Transferzahlungen vom Ausland	0,00	0,00	0,00
3126	Investitions- und Tilgungszuschüsse zwischen Unternehmungen und Betrieben der Gebietskörperschaft und der Gebietskörperschaft	0,00	0,00	0,00
<b>313</b>	<b>Einzahlungen aus Finanzerträgen</b>	<b>0,00</b>	<b>0,00</b>	<b>0,00</b>
3131	Einzahlungen aus Zinserträgen	0,00	0,00	0,00
3133	Einzahlungen aus Gewinnentnahmen von marktbestimmten Betrieben	0,00	0,00	0,00
3134	Sonstige Einzahlungen aus Finanzerträgen	0,00	0,00	0,00
3135	Einzahlungen aus Dividenden/Gewinnausschüttungen	0,00	0,00	0,00
<b>31</b>	<b>Summe Einzahlungen operative Gebarung</b>	<b>25.200,00</b>	<b>25.600,00</b>	<b>74.677,95</b>
<b>321</b>	<b>Auszahlungen aus Personalaufwand</b>	<b>331.500,00</b>	<b>422.000,00</b>	<b>340.243,53</b>
3211	Auszahlungen für Personalaufwand Bezüge, Nebengebühren, und Mehrleistungsvergütungen)	260.100,00	328.600,00	282.058,02
3212	Auszahlungen für gesetzliche und freiwillige Sozialaufwendungen	68.000,00	90.400,00	56.212,05
3213	Auszahlungen aus sonstigem Personalaufwand	3.400,00	3.000,00	1.973,46
<b>322</b>	<b>Auszahlungen aus Sachaufwand (ohne Transferaufwand)</b>	<b>242.000,00</b>	<b>234.200,00</b>	<b>215.233,44</b>
3221	Auszahlungen für Gebrauchs- und Verbrauchsgüter, Handelswaren	19.700,00	23.000,00	21.023,65
3222	Auszahlungen für Verwaltungs- und Betriebsaufwand	20.800,00	20.700,00	14.201,87
3223	Auszahlungen für Leasing- und Mietaufwand	1.500,00	1.500,00	204,00
3224	Auszahlungen für Instandhaltung	1.000,00	1.500,00	606,35
3225	Sonstige Auszahlungen aus Sachaufwand	199.000,00	187.500,00	179.197,57
<b>323</b>	<b>Auszahlungen aus Transfers (ohne Kapitaltransfers)</b>	<b>193.700,00</b>	<b>218.600,00</b>	<b>221.232,20</b>
3231	Transferzahlungen an Träger des öffentlichen Rechts	185.600,00	216.500,00	216.738,73
3232	Transferzahlungen an Beteiligungen	0,00	0,00	0,00
3233	Transferzahlungen an Unternehmen (inkl. Finanzunternehmen)	6.000,00	0,00	1.053,83
3234	Transferzahlungen an Haushalte und Organisationen ohne Erwerbscharakter	2.100,00	2.100,00	3.439,64

## Vertretungskörper und allgemeine Verwaltung (Gruppe 0)

MVAG	Mittelverwendungs- und aufbringungsgruppen (1. und 2. Ebene)	VA 2023	VA 2022	RA 2021
3235	Transferzahlungen an das Ausland	0,00	0,00	0,00
3236	Investitions- und Tilgungszuschüsse zwischen Unternehmungen und Betrieben der Gebietskörperschaft und der Gebietskörperschaft	0,00	0,00	0,00
<b>324</b>	<b>Auszahlungen aus Finanzaufwand</b>	<b>0,00</b>	<b>0,00</b>	<b>0,00</b>
3241	Auszahlungen für Zinsaufwand, für Finanzierungsleasing, für Forderungskauf, für Finanzschulden und derivative Finanzinstrumente	0,00	0,00	0,00
3242	Auszahlungen für Zinsen aus derivativen Finanzinstrumenten ohne Grundgeschäft	0,00	0,00	0,00
3243	Auszahlung aus Gewinnentnahmen von marktbestimmten Betrieben	0,00	0,00	0,00
3244	Sonstige Auszahlungen aus Finanzaufwendungen	0,00	0,00	0,00
<b>32</b>	<b>Summe Auszahlungen operative Gebarung</b>	<b>767.200,00</b>	<b>874.800,00</b>	<b>776.709,17</b>
<b>SA1</b>	<b>Saldo (1) Geldfluss aus der Operativen Gebarung (31 – 32)</b>	<b>-742.000,00</b>	<b>-849.200,00</b>	<b>-702.031,22</b>
<b>331</b>	<b>Einzahlungen aus der Investitionstätigkeit</b>	<b>0,00</b>	<b>0,00</b>	<b>0,00</b>
3311	Einzahlungen aus der Veräußerung von immateriellem Vermögen	0,00	0,00	0,00
3312	Einzahlungen aus der Veräußerung von Grundstücken und Grundstückeinrichtungen	0,00	0,00	0,00
3313	Einzahlungen aus der Veräußerung von Gebäuden und Bauten	0,00	0,00	0,00
3314	Einzahlungen aus der Veräußerung von technischen Anlagen, Fahrzeuge und Maschinen	0,00	0,00	0,00
3315	Einzahlungen aus der Veräußerung von Amts-, Betriebs- und Geschäftsausstattung	0,00	0,00	0,00
3316	Einzahlungen aus der Veräußerung von Kulturgütern	0,00	0,00	0,00
3317	Einzahlungen aus der Veräußerung von Beteiligungen	0,00	0,00	0,00
<b>332</b>	<b>Einzahlungen aus der Rückzahlung von Darlehen sowie gewährten Vorschüssen</b>	<b>0,00</b>	<b>0,00</b>	<b>0,00</b>
3321	Einzahlungen aus Darlehen an Träger des öffentlichen Rechts	0,00	0,00	0,00
3322	Einzahlungen aus Darlehen an Beteiligungen	0,00	0,00	0,00
3323	Einzahlungen aus Darlehen an Unternehmen und Haushalte	0,00	0,00	0,00
3325	Einzahlungen aus Vorschüssen und Anzahlungen	0,00	0,00	0,00
<b>333</b>	<b>Einzahlungen aus Kapitaltransfers</b>	<b>0,00</b>	<b>0,00</b>	<b>0,00</b>
3331	Kapitaltransferzahlungen von Trägern des öffentlichen Rechts	0,00	0,00	0,00
3332	Kapitaltransferzahlungen von Beteiligungen	0,00	0,00	0,00
3333	Kapitaltransferzahlungen von Unternehmen	0,00	0,00	0,00
3334	Kapitaltransferzahlungen von Haushalten und Organisationen ohne Erwerbscharakter	0,00	0,00	0,00
3335	Kapitaltransferzahlungen vom Ausland	0,00	0,00	0,00
<b>33</b>	<b>Summe Einzahlungen investive Gebarung</b>	<b>0,00</b>	<b>0,00</b>	<b>0,00</b>
<b>341</b>	<b>Auszahlungen aus der Investitionstätigkeit</b>	<b>2.000,00</b>	<b>12.500,00</b>	<b>11.416,63</b>
3411	Auszahlungen für den Erwerb von immateriellem Vermögen	0,00	0,00	8.748,00
3412	Auszahlungen für den Erwerb von Grundstücken und Grundstückseinrichtungen	0,00	0,00	0,00
3413	Auszahlungen für den Erwerb von Gebäuden und Bauten	0,00	0,00	0,00

## Vertretungskörper und allgemeine Verwaltung (Gruppe 0)

MVAG	Mittelverwendungs- und aufbringungsgruppen (1. und 2. Ebene)	VA 2023	VA 2022	RA 2021
3414	Auszahlungen für den Erwerb von technischen Anlagen, Fahrzeuge und Maschinen	0,00	0,00	0,00
3415	Auszahlungen für den Erwerb von Amts-, Betriebs- und Geschäftsausstattung	2.000,00	12.500,00	2.668,63
3416	Auszahlungen für den Erwerb von Kulturgütern	0,00	0,00	0,00
3417	Auszahlungen für den Erwerb von Beteiligungen	0,00	0,00	0,00
<b>342</b>	<b>Auszahlungen von gewährten Darlehen sowie gewährten Vorschüssen</b>	<b>0,00</b>	<b>0,00</b>	<b>0,00</b>
3421	Auszahlung von Darlehen an Träger des öffentlichen Rechts	0,00	0,00	0,00
3422	Auszahlung von Darlehen an Beteiligungen	0,00	0,00	0,00
3423	Auszahlung von Darlehen an Unternehmen und Haushalte	0,00	0,00	0,00
3425	Auszahlungen von Vorschüssen und Anzahlungen	0,00	0,00	0,00
<b>343</b>	<b>Auszahlungen aus Kapitaltransfers</b>	<b>0,00</b>	<b>0,00</b>	<b>0,00</b>
3431	Kapitaltransferzahlungen an Träger des öffentlichen Rechts	0,00	0,00	0,00
3432	Kapitaltransferzahlungen an Beteiligungen	0,00	0,00	0,00
3433	Kapitaltransferzahlungen an Unternehmen (Finanzunternehmen)	0,00	0,00	0,00
3434	Kapitaltransferzahlungen an Haushalte und Organisationen ohne Erwerbscharakter	0,00	0,00	0,00
3435	Kapitaltransferzahlungen an das Ausland	0,00	0,00	0,00
<b>34</b>	<b>Summe Auszahlungen investive Gebarung</b>	<b>2.000,00</b>	<b>12.500,00</b>	<b>11.416,63</b>
<b>SA2</b>	<b>Saldo (2) Geldfluss aus der Investiven Gebarung (33 – 34)</b>	<b>-2.000,00</b>	<b>-12.500,00</b>	<b>-11.416,63</b>
<b>SA3</b>	<b>Saldo (3) Nettofinanzierungssaldo (Saldo 1 + Saldo 2)</b>	<b>-744.000,00</b>	<b>-861.700,00</b>	<b>-713.447,85</b>
<b>351</b>	<b>Einzahlungen aus der Aufnahme von Finanzschulden</b>	<b>0,00</b>	<b>0,00</b>	<b>0,00</b>
3511	Einzahlungen aus empfangenen Darlehen von öffentlichen Körperschaften und Rechtsträgern	0,00	0,00	0,00
3512	Einzahlungen aus empfangenen Darlehen von Beteiligungen	0,00	0,00	0,00
3513	Einzahlungen aus empfangenen Darlehen von Unternehmen und privaten Haushalten	0,00	0,00	0,00
3514	Einzahlungen aus Finanzschulden (Finanzunternehmen)	0,00	0,00	0,00
<b>353</b>	<b>Einzahlungen infolge eines Kapitaltausch bei derivativen Finanzinstrumenten mit Grundgeschäft</b>	<b>0,00</b>	<b>0,00</b>	<b>0,00</b>
3530	Einzahlungen infolge eines Kapitaltausch bei derivativen Finanzinstrumenten mit Grundgeschäft	0,00	0,00	0,00
<b>355</b>	<b>Einzahlungen aus dem Abgang von Finanzinstrumenten</b>	<b>0,00</b>	<b>0,00</b>	<b>0,00</b>
3550	Einzahlungen aus dem Abgang von Finanzinstrumenten	0,00	0,00	0,00
<b>35</b>	<b>Summe Einzahlungen aus der Finanzierungstätigkeit</b>	<b>0,00</b>	<b>0,00</b>	<b>0,00</b>
<b>361</b>	<b>Auszahlungen aus der Tilgung von Finanzschulden</b>	<b>0,00</b>	<b>0,00</b>	<b>0,00</b>
3611	Auszahlungen aus empfangenen Darlehen von öffentlichen Körperschaften und Rechtsträgern	0,00	0,00	0,00
3612	Auszahlungen aus empfangenen Darlehen von Beteiligungen	0,00	0,00	0,00
3613	Auszahlungen aus empfangenen Darlehen von Unternehmen und privaten Haushalten	0,00	0,00	0,00

## Vertretungskörper und allgemeine Verwaltung (Gruppe 0)

MVAG	Mittelverwendungs- und aufbringungsgruppen (1. und 2. Ebene)	VA 2023	VA 2022	RA 2021
3614	Auszahlungen aus Finanzschulden	0,00	0,00	0,00
3615	Auszahlung aus der Rückzahlung von Leasingverbindlichkeiten	0,00	0,00	0,00
<b>363</b>	<b>Auszahlungen infolge eines Kapitaltausch bei derivativen Finanzinstrumenten mit Grundgeschäft</b>	<b>0,00</b>	<b>0,00</b>	<b>0,00</b>
3630	Auszahlungen infolge eines Kapitaltausch bei derivativen Finanzinstrumenten mit Grundgeschäft	0,00	0,00	0,00
<b>365</b>	<b>Auszahlungen für den Erwerb von Finanzinstrumenten</b>	<b>0,00</b>	<b>0,00</b>	<b>0,00</b>
3650	Auszahlungen für den Erwerb von Finanzinstrumenten	0,00	0,00	0,00
<b>36</b>	<b>Summe Auszahlungen aus der Finanzierungstätigkeit</b>	<b>0,00</b>	<b>0,00</b>	<b>0,00</b>
<b>SA4</b>	<b>Saldo (4) Geldfluss aus der Finanzierungstätigkeit (35 – 36)</b>	<b>0,00</b>	<b>0,00</b>	<b>0,00</b>
<b>SA5</b>	<b>Saldo (5) Geldfluss aus der voranschlagswirksamen Gebarung (Saldo 3 + Saldo 4)</b>	<b>-744.000,00</b>	<b>-861.700,00</b>	<b>-713.447,85</b>



## Öffentliche Ordnung und Sicherheit (Gruppe 1)

MVAG	Mittelverwendungs- und aufbringungsgruppen (1. und 2. Ebene)	VA 2023	VA 2022	RA 2021
<b>311</b>	<b>Einzahlungen aus der operativen Verwaltungstätigkeit</b>	<b>2.800,00</b>	<b>26.600,00</b>	<b>6.200,68</b>
3111	Einzahlungen aus eigenen Abgaben	0,00	0,00	0,00
3112	Einzahlungen aus Ertragsanteilen	0,00	0,00	0,00
3113	Einzahlungen aus Gebühren	0,00	0,00	0,00
3114	Einzahlungen aus Leistungen	2.500,00	3.000,00	3.528,68
3115	Einzahlungen aus Besitz und wirtschaftlicher Tätigkeit	0,00	0,00	0,00
3116	Einzahlungen aus Veräußerung von geringwertigen Wirtschaftsgütern (GWG) und sonstige Einzahlungen	300,00	23.600,00	2.672,00
<b>312</b>	<b>Einzahlungen aus Transfers (ohne Kapitaltransfers)</b>	<b>0,00</b>	<b>0,00</b>	<b>0,00</b>
3121	Transferzahlungen von Trägern des öffentlichen Rechts	0,00	0,00	0,00
3122	Transferzahlungen von Beteiligungen	0,00	0,00	0,00
3123	Transferzahlungen von Unternehmen (inkl. Finanzunternehmen)	0,00	0,00	0,00
3124	Transferzahlungen von Haushalte und Organisationen ohne Erwerbscharakter	0,00	0,00	0,00
3125	Transferzahlungen vom Ausland	0,00	0,00	0,00
3126	Investitions- und Tilgungszuschüsse zwischen Unternehmungen und Betrieben der Gebietskörperschaft und der Gebietskörperschaft	0,00	0,00	0,00
<b>313</b>	<b>Einzahlungen aus Finanzerträgen</b>	<b>0,00</b>	<b>0,00</b>	<b>0,00</b>
3131	Einzahlungen aus Zinserträgen	0,00	0,00	0,00
3133	Einzahlungen aus Gewinnentnahmen von marktbestimmten Betrieben	0,00	0,00	0,00
3134	Sonstige Einzahlungen aus Finanzerträgen	0,00	0,00	0,00
3135	Einzahlungen aus Dividenden/Gewinnausschüttungen	0,00	0,00	0,00
<b>31</b>	<b>Summe Einzahlungen operative Gebarung</b>	<b>2.800,00</b>	<b>26.600,00</b>	<b>6.200,68</b>
<b>321</b>	<b>Auszahlungen aus Personalaufwand</b>	<b>0,00</b>	<b>0,00</b>	<b>0,00</b>
3211	Auszahlungen für Personalaufwand Bezüge, Nebengebühren, und Mehrleistungsvergütungen)	0,00	0,00	0,00
3212	Auszahlungen für gesetzliche und freiwillige Sozialaufwendungen	0,00	0,00	0,00
3213	Auszahlungen aus sonstigem Personalaufwand	0,00	0,00	0,00
<b>322</b>	<b>Auszahlungen aus Sachaufwand (ohne Transferaufwand)</b>	<b>4.900,00</b>	<b>5.200,00</b>	<b>5.209,37</b>
3221	Auszahlungen für Gebrauchs- und Verbrauchsgüter, Handelswaren	100,00	100,00	76,32
3222	Auszahlungen für Verwaltungs- und Betriebsaufwand	1.400,00	1.400,00	1.372,79
3223	Auszahlungen für Leasing- und Mietaufwand	0,00	0,00	0,00
3224	Auszahlungen für Instandhaltung	0,00	0,00	0,00
3225	Sonstige Auszahlungen aus Sachaufwand	3.400,00	3.700,00	3.760,26
<b>323</b>	<b>Auszahlungen aus Transfers (ohne Kapitaltransfers)</b>	<b>17.500,00</b>	<b>28.000,00</b>	<b>14.867,32</b>
3231	Transferzahlungen an Träger des öffentlichen Rechts	17.100,00	27.600,00	14.516,10
3232	Transferzahlungen an Beteiligungen	0,00	0,00	0,00
3233	Transferzahlungen an Unternehmen (inkl. Finanzunternehmen)	0,00	0,00	0,00
3234	Transferzahlungen an Haushalte und Organisationen ohne Erwerbscharakter	400,00	400,00	351,22

## Öffentliche Ordnung und Sicherheit (Gruppe 1)

MVAG	Mittelverwendungs- und aufbringungsgruppen (1. und 2. Ebene)	VA 2023	VA 2022	RA 2021
3235	Transferzahlungen an das Ausland	0,00	0,00	0,00
3236	Investitions- und Tilgungszuschüsse zwischen Unternehmungen und Betrieben der Gebietskörperschaft und der Gebietskörperschaft	0,00	0,00	0,00
<b>324</b>	<b>Auszahlungen aus Finanzaufwand</b>	<b>800,00</b>	<b>0,00</b>	<b>0,00</b>
3241	Auszahlungen für Zinsaufwand, für Finanzierungsleasing, für Forderungskauf, für Finanzschulden und derivative Finanzinstrumente	800,00	0,00	0,00
3242	Auszahlungen für Zinsen aus derivativen Finanzinstrumenten ohne Grundgeschäft	0,00	0,00	0,00
3243	Auszahlung aus Gewinnentnahmen von marktbestimmten Betrieben	0,00	0,00	0,00
3244	Sonstige Auszahlungen aus Finanzaufwendungen	0,00	0,00	0,00
<b>32</b>	<b>Summe Auszahlungen operative Gebarung</b>	<b>23.200,00</b>	<b>33.200,00</b>	<b>20.076,69</b>
<b>SA1</b>	<b>Saldo (1) Geldfluss aus der Operativen Gebarung (31 – 32)</b>	<b>-20.400,00</b>	<b>-6.600,00</b>	<b>-13.876,01</b>
<b>331</b>	<b>Einzahlungen aus der Investitionstätigkeit</b>	<b>0,00</b>	<b>0,00</b>	<b>0,00</b>
3311	Einzahlungen aus der Veräußerung von immateriellem Vermögen	0,00	0,00	0,00
3312	Einzahlungen aus der Veräußerung von Grundstücken und Grundstückeinrichtungen	0,00	0,00	0,00
3313	Einzahlungen aus der Veräußerung von Gebäuden und Bauten	0,00	0,00	0,00
3314	Einzahlungen aus der Veräußerung von technischen Anlagen, Fahrzeuge und Maschinen	0,00	0,00	0,00
3315	Einzahlungen aus der Veräußerung von Amts-, Betriebs- und Geschäftsausstattung	0,00	0,00	0,00
3316	Einzahlungen aus der Veräußerung von Kulturgütern	0,00	0,00	0,00
3317	Einzahlungen aus der Veräußerung von Beteiligungen	0,00	0,00	0,00
<b>332</b>	<b>Einzahlungen aus der Rückzahlung von Darlehen sowie gewährten Vorschüssen</b>	<b>0,00</b>	<b>0,00</b>	<b>0,00</b>
3321	Einzahlungen aus Darlehen an Träger des öffentlichen Rechts	0,00	0,00	0,00
3322	Einzahlungen aus Darlehen an Beteiligungen	0,00	0,00	0,00
3323	Einzahlungen aus Darlehen an Unternehmen und Haushalte	0,00	0,00	0,00
3325	Einzahlungen aus Vorschüssen und Anzahlungen	0,00	0,00	0,00
<b>333</b>	<b>Einzahlungen aus Kapitaltransfers</b>	<b>211.400,00</b>	<b>2.500,00</b>	<b>16.646,68</b>
3331	Kapitaltransferzahlungen von Trägern des öffentlichen Rechts	211.400,00	2.500,00	16.646,68
3332	Kapitaltransferzahlungen von Beteiligungen	0,00	0,00	0,00
3333	Kapitaltransferzahlungen von Unternehmen	0,00	0,00	0,00
3334	Kapitaltransferzahlungen von Haushalten und Organisationen ohne Erwerbscharakter	0,00	0,00	0,00
3335	Kapitaltransferzahlungen vom Ausland	0,00	0,00	0,00
<b>33</b>	<b>Summe Einzahlungen investive Gebarung</b>	<b>211.400,00</b>	<b>2.500,00</b>	<b>16.646,68</b>
<b>341</b>	<b>Auszahlungen aus der Investitionstätigkeit</b>	<b>468.400,00</b>	<b>40.000,00</b>	<b>7.687,05</b>
3411	Auszahlungen für den Erwerb von immateriellem Vermögen	0,00	0,00	0,00
3412	Auszahlungen für den Erwerb von Grundstücken und Grundstückseinrichtungen	0,00	40.000,00	383,37
3413	Auszahlungen für den Erwerb von Gebäuden und Bauten	0,00	0,00	0,00

## Öffentliche Ordnung und Sicherheit (Gruppe 1)

MVAG	Mittelverwendungs- und aufbringungsgruppen (1. und 2. Ebene)	VA 2023	VA 2022	RA 2021
3414	Auszahlungen für den Erwerb von technischen Anlagen, Fahrzeuge und Maschinen	468.400,00	0,00	0,00
3415	Auszahlungen für den Erwerb von Amts-, Betriebs- und Geschäftsausstattung	0,00	0,00	7.303,68
3416	Auszahlungen für den Erwerb von Kulturgütern	0,00	0,00	0,00
3417	Auszahlungen für den Erwerb von Beteiligungen	0,00	0,00	0,00
<b>342</b>	<b>Auszahlungen von gewährten Darlehen sowie gewährten Vorschüssen</b>	<b>0,00</b>	<b>0,00</b>	<b>0,00</b>
3421	Auszahlung von Darlehen an Träger des öffentlichen Rechts	0,00	0,00	0,00
3422	Auszahlung von Darlehen an Beteiligungen	0,00	0,00	0,00
3423	Auszahlung von Darlehen an Unternehmen und Haushalte	0,00	0,00	0,00
3425	Auszahlungen von Vorschüssen und Anzahlungen	0,00	0,00	0,00
<b>343</b>	<b>Auszahlungen aus Kapitaltransfers</b>	<b>1.500,00</b>	<b>1.500,00</b>	<b>3.070,08</b>
3431	Kapitaltransferzahlungen an Träger des öffentlichen Rechts	1.500,00	1.500,00	3.070,08
3432	Kapitaltransferzahlungen an Beteiligungen	0,00	0,00	0,00
3433	Kapitaltransferzahlungen an Unternehmen (Finanzunternehmen)	0,00	0,00	0,00
3434	Kapitaltransferzahlungen an Haushalte und Organisationen ohne Erwerbscharakter	0,00	0,00	0,00
3435	Kapitaltransferzahlungen an das Ausland	0,00	0,00	0,00
<b>34</b>	<b>Summe Auszahlungen investive Gebarung</b>	<b>469.900,00</b>	<b>41.500,00</b>	<b>10.757,13</b>
<b>SA2</b>	<b>Saldo (2) Geldfluss aus der Investiven Gebarung (33 – 34)</b>	<b>-258.500,00</b>	<b>-39.000,00</b>	<b>5.889,55</b>
<b>SA3</b>	<b>Saldo (3) Nettofinanzierungssaldo (Saldo 1 + Saldo 2)</b>	<b>-278.900,00</b>	<b>-45.600,00</b>	<b>-7.986,46</b>
<b>351</b>	<b>Einzahlungen aus der Aufnahme von Finanzschulden</b>	<b>222.000,00</b>	<b>0,00</b>	<b>0,00</b>
3511	Einzahlungen aus empfangenen Darlehen von öffentlichen Körperschaften und Rechtsträgern	0,00	0,00	0,00
3512	Einzahlungen aus empfangenen Darlehen von Beteiligungen	0,00	0,00	0,00
3513	Einzahlungen aus empfangenen Darlehen von Unternehmen und privaten Haushalten	0,00	0,00	0,00
3514	Einzahlungen aus Finanzschulden (Finanzunternehmen)	222.000,00	0,00	0,00
<b>353</b>	<b>Einzahlungen infolge eines Kapitaltausch bei derivativen Finanzinstrumenten mit Grundgeschäft</b>	<b>0,00</b>	<b>0,00</b>	<b>0,00</b>
3530	Einzahlungen infolge eines Kapitaltausch bei derivativen Finanzinstrumenten mit Grundgeschäft	0,00	0,00	0,00
<b>355</b>	<b>Einzahlungen aus dem Abgang von Finanzinstrumenten</b>	<b>0,00</b>	<b>0,00</b>	<b>0,00</b>
3550	Einzahlungen aus dem Abgang von Finanzinstrumenten	0,00	0,00	0,00
<b>35</b>	<b>Summe Einzahlungen aus der Finanzierungstätigkeit</b>	<b>222.000,00</b>	<b>0,00</b>	<b>0,00</b>
<b>361</b>	<b>Auszahlungen aus der Tilgung von Finanzschulden</b>	<b>20.600,00</b>	<b>0,00</b>	<b>0,00</b>
3611	Auszahlungen aus empfangenen Darlehen von öffentlichen Körperschaften und Rechtsträgern	0,00	0,00	0,00
3612	Auszahlungen aus empfangenen Darlehen von Beteiligungen	0,00	0,00	0,00
3613	Auszahlungen aus empfangenen Darlehen von Unternehmen und privaten Haushalten	0,00	0,00	0,00

## Öffentliche Ordnung und Sicherheit (Gruppe 1)

MVAG	Mittelverwendungs- und aufbringungsgruppen (1. und 2. Ebene)	VA 2023	VA 2022	RA 2021
3614	Auszahlungen aus Finanzschulden	20.600,00	0,00	0,00
3615	Auszahlung aus der Rückzahlung von Leasingverbindlichkeiten	0,00	0,00	0,00
<b>363</b>	<b>Auszahlungen infolge eines Kapitaltausch bei derivativen Finanzinstrumenten mit Grundgeschäft</b>	<b>0,00</b>	<b>0,00</b>	<b>0,00</b>
3630	Auszahlungen infolge eines Kapitaltausch bei derivativen Finanzinstrumenten mit Grundgeschäft	0,00	0,00	0,00
<b>365</b>	<b>Auszahlungen für den Erwerb von Finanzinstrumenten</b>	<b>0,00</b>	<b>0,00</b>	<b>0,00</b>
3650	Auszahlungen für den Erwerb von Finanzinstrumenten	0,00	0,00	0,00
<b>36</b>	<b>Summe Auszahlungen aus der Finanzierungstätigkeit</b>	<b>20.600,00</b>	<b>0,00</b>	<b>0,00</b>
<b>SA4</b>	<b>Saldo (4) Geldfluss aus der Finanzierungstätigkeit (35 – 36)</b>	<b>201.400,00</b>	<b>0,00</b>	<b>0,00</b>
<b>SA5</b>	<b>Saldo (5) Geldfluss aus der voranschlagswirksamen Gebarung (Saldo 3 + Saldo 4)</b>	<b>-77.500,00</b>	<b>-45.600,00</b>	<b>-7.986,46</b>

## Unterricht, Erziehung, Sport und Wissenschaft (Gruppe 2)

MVAG	Mittelverwendungs- und aufbringungsgruppen (1. und 2. Ebene)	VA 2023	VA 2022	RA 2021
<b>311</b>	<b>Einzahlungen aus der operativen Verwaltungstätigkeit</b>	<b>224.400,00</b>	<b>140.700,00</b>	<b>149.723,52</b>
3111	Einzahlungen aus eigenen Abgaben	0,00	0,00	0,00
3112	Einzahlungen aus Ertragsanteilen	0,00	0,00	0,00
3113	Einzahlungen aus Gebühren	0,00	0,00	0,00
3114	Einzahlungen aus Leistungen	223.800,00	140.100,00	124.499,37
3115	Einzahlungen aus Besitz und wirtschaftlicher Tätigkeit	200,00	200,00	200,00
3116	Einzahlungen aus Veräußerung von geringwertigen Wirtschaftsgütern (GWG) und sonstige Einzahlungen	400,00	400,00	25.024,15
<b>312</b>	<b>Einzahlungen aus Transfers (ohne Kapitaltransfers)</b>	<b>52.100,00</b>	<b>56.300,00</b>	<b>40.703,90</b>
3121	Transferzahlungen von Trägern des öffentlichen Rechts	52.100,00	56.300,00	40.703,90
3122	Transferzahlungen von Beteiligungen	0,00	0,00	0,00
3123	Transferzahlungen von Unternehmen (inkl. Finanzunternehmen)	0,00	0,00	0,00
3124	Transferzahlungen von Haushalte und Organisationen ohne Erwerbscharakter	0,00	0,00	0,00
3125	Transferzahlungen vom Ausland	0,00	0,00	0,00
3126	Investitions- und Tilgungszuschüsse zwischen Unternehmungen und Betrieben der Gebietskörperschaft und der Gebietskörperschaft	0,00	0,00	0,00
<b>313</b>	<b>Einzahlungen aus Finanzerträgen</b>	<b>0,00</b>	<b>0,00</b>	<b>0,00</b>
3131	Einzahlungen aus Zinserträgen	0,00	0,00	0,00
3133	Einzahlungen aus Gewinnentnahmen von marktbestimmten Betrieben	0,00	0,00	0,00
3134	Sonstige Einzahlungen aus Finanzerträgen	0,00	0,00	0,00
3135	Einzahlungen aus Dividenden/Gewinnausschüttungen	0,00	0,00	0,00
<b>31</b>	<b>Summe Einzahlungen operative Gebarung</b>	<b>276.500,00</b>	<b>197.000,00</b>	<b>190.427,42</b>
<b>321</b>	<b>Auszahlungen aus Personalaufwand</b>	<b>240.700,00</b>	<b>204.100,00</b>	<b>188.255,92</b>
3211	Auszahlungen für Personalaufwand Bezüge, Nebengebühren, und Mehrleistungsvergütungen)	190.700,00	161.300,00	148.239,40
3212	Auszahlungen für gesetzliche und freiwillige Sozialaufwendungen	49.500,00	42.300,00	39.404,65
3213	Auszahlungen aus sonstigem Personalaufwand	500,00	500,00	611,87
<b>322</b>	<b>Auszahlungen aus Sachaufwand (ohne Transferaufwand)</b>	<b>180.700,00</b>	<b>190.700,00</b>	<b>212.194,79</b>
3221	Auszahlungen für Gebrauchs- und Verbrauchsgüter, Handelswaren	3.500,00	3.600,00	4.584,57
3222	Auszahlungen für Verwaltungs- und Betriebsaufwand	82.500,00	65.300,00	66.906,03
3223	Auszahlungen für Leasing- und Mietaufwand	11.400,00	9.800,00	9.732,00
3224	Auszahlungen für Instandhaltung	1.800,00	22.300,00	19.996,54
3225	Sonstige Auszahlungen aus Sachaufwand	81.500,00	89.700,00	110.975,65
<b>323</b>	<b>Auszahlungen aus Transfers (ohne Kapitaltransfers)</b>	<b>463.700,00</b>	<b>371.400,00</b>	<b>324.542,66</b>
3231	Transferzahlungen an Träger des öffentlichen Rechts	51.400,00	51.100,00	48.466,60
3232	Transferzahlungen an Beteiligungen	0,00	0,00	0,00
3233	Transferzahlungen an Unternehmen (inkl. Finanzunternehmen)	0,00	0,00	0,00
3234	Transferzahlungen an Haushalte und Organisationen ohne Erwerbscharakter	412.300,00	320.300,00	276.076,06

## Unterricht, Erziehung, Sport und Wissenschaft (Gruppe 2)

MVAG	Mittelverwendungs- und aufbringungsgruppen (1. und 2. Ebene)	VA 2023	VA 2022	RA 2021
3235	Transferzahlungen an das Ausland	0,00	0,00	0,00
3236	Investitions- und Tilgungszuschüsse zwischen Unternehmungen und Betrieben der Gebietskörperschaft und der Gebietskörperschaft	0,00	0,00	0,00
<b>324</b>	<b>Auszahlungen aus Finanzaufwand</b>	<b>800,00</b>	<b>300,00</b>	<b>326,06</b>
3241	Auszahlungen für Zinsaufwand, für Finanzierungsleasing, für Forderungskauf, für Finanzschulden und derivative Finanzinstrumente	800,00	300,00	326,06
3242	Auszahlungen für Zinsen aus derivativen Finanzinstrumenten ohne Grundgeschäft	0,00	0,00	0,00
3243	Auszahlung aus Gewinnentnahmen von marktbestimmten Betrieben	0,00	0,00	0,00
3244	Sonstige Auszahlungen aus Finanzaufwendungen	0,00	0,00	0,00
<b>32</b>	<b>Summe Auszahlungen operative Gebarung</b>	<b>885.900,00</b>	<b>766.500,00</b>	<b>725.319,43</b>
<b>SA1</b>	<b>Saldo (1) Geldfluss aus der Operativen Gebarung (31 – 32)</b>	<b>-609.400,00</b>	<b>-569.500,00</b>	<b>-534.892,01</b>
<b>331</b>	<b>Einzahlungen aus der Investitionstätigkeit</b>	<b>0,00</b>	<b>0,00</b>	<b>0,00</b>
3311	Einzahlungen aus der Veräußerung von immateriellem Vermögen	0,00	0,00	0,00
3312	Einzahlungen aus der Veräußerung von Grundstücken und Grundstückeinrichtungen	0,00	0,00	0,00
3313	Einzahlungen aus der Veräußerung von Gebäuden und Bauten	0,00	0,00	0,00
3314	Einzahlungen aus der Veräußerung von technischen Anlagen, Fahrzeuge und Maschinen	0,00	0,00	0,00
3315	Einzahlungen aus der Veräußerung von Amts-, Betriebs- und Geschäftsausstattung	0,00	0,00	0,00
3316	Einzahlungen aus der Veräußerung von Kulturgütern	0,00	0,00	0,00
3317	Einzahlungen aus der Veräußerung von Beteiligungen	0,00	0,00	0,00
<b>332</b>	<b>Einzahlungen aus der Rückzahlung von Darlehen sowie gewährten Vorschüssen</b>	<b>0,00</b>	<b>0,00</b>	<b>0,00</b>
3321	Einzahlungen aus Darlehen an Träger des öffentlichen Rechts	0,00	0,00	0,00
3322	Einzahlungen aus Darlehen an Beteiligungen	0,00	0,00	0,00
3323	Einzahlungen aus Darlehen an Unternehmen und Haushalte	0,00	0,00	0,00
3325	Einzahlungen aus Vorschüssen und Anzahlungen	0,00	0,00	0,00
<b>333</b>	<b>Einzahlungen aus Kapitaltransfers</b>	<b>130.300,00</b>	<b>0,00</b>	<b>14.228,00</b>
3331	Kapitaltransferzahlungen von Trägern des öffentlichen Rechts	130.300,00	0,00	14.228,00
3332	Kapitaltransferzahlungen von Beteiligungen	0,00	0,00	0,00
3333	Kapitaltransferzahlungen von Unternehmen	0,00	0,00	0,00
3334	Kapitaltransferzahlungen von Haushalten und Organisationen ohne Erwerbscharakter	0,00	0,00	0,00
3335	Kapitaltransferzahlungen vom Ausland	0,00	0,00	0,00
<b>33</b>	<b>Summe Einzahlungen investive Gebarung</b>	<b>130.300,00</b>	<b>0,00</b>	<b>14.228,00</b>
<b>341</b>	<b>Auszahlungen aus der Investitionstätigkeit</b>	<b>114.800,00</b>	<b>250.000,00</b>	<b>112.313,72</b>
3411	Auszahlungen für den Erwerb von immateriellem Vermögen	0,00	0,00	0,00
3412	Auszahlungen für den Erwerb von Grundstücken und Grundstückseinrichtungen	0,00	0,00	62.027,52
3413	Auszahlungen für den Erwerb von Gebäuden und Bauten	114.800,00	250.000,00	8.946,00

## Unterricht, Erziehung, Sport und Wissenschaft (Gruppe 2)

MVAG	Mittelverwendungs- und aufbringungsgruppen (1. und 2. Ebene)	VA 2023	VA 2022	RA 2021
3414	Auszahlungen für den Erwerb von technischen Anlagen, Fahrzeuge und Maschinen	0,00	0,00	0,00
3415	Auszahlungen für den Erwerb von Amts-, Betriebs- und Geschäftsausstattung	0,00	0,00	41.340,20
3416	Auszahlungen für den Erwerb von Kulturgütern	0,00	0,00	0,00
3417	Auszahlungen für den Erwerb von Beteiligungen	0,00	0,00	0,00
<b>342</b>	<b>Auszahlungen von gewährten Darlehen sowie gewährten Vorschüssen</b>	<b>0,00</b>	<b>0,00</b>	<b>0,00</b>
3421	Auszahlung von Darlehen an Träger des öffentlichen Rechts	0,00	0,00	0,00
3422	Auszahlung von Darlehen an Beteiligungen	0,00	0,00	0,00
3423	Auszahlung von Darlehen an Unternehmen und Haushalte	0,00	0,00	0,00
3425	Auszahlungen von Vorschüssen und Anzahlungen	0,00	0,00	0,00
<b>343</b>	<b>Auszahlungen aus Kapitaltransfers</b>	<b>0,00</b>	<b>0,00</b>	<b>0,00</b>
3431	Kapitaltransferzahlungen an Träger des öffentlichen Rechts	0,00	0,00	0,00
3432	Kapitaltransferzahlungen an Beteiligungen	0,00	0,00	0,00
3433	Kapitaltransferzahlungen an Unternehmen (Finanzunternehmen)	0,00	0,00	0,00
3434	Kapitaltransferzahlungen an Haushalte und Organisationen ohne Erwerbscharakter	0,00	0,00	0,00
3435	Kapitaltransferzahlungen an das Ausland	0,00	0,00	0,00
<b>34</b>	<b>Summe Auszahlungen investive Gebarung</b>	<b>114.800,00</b>	<b>250.000,00</b>	<b>112.313,72</b>
<b>SA2</b>	<b>Saldo (2) Geldfluss aus der Investiven Gebarung (33 – 34)</b>	<b>15.500,00</b>	<b>-250.000,00</b>	<b>-98.085,72</b>
<b>SA3</b>	<b>Saldo (3) Nettofinanzierungssaldo (Saldo 1 + Saldo 2)</b>	<b>-593.900,00</b>	<b>-819.500,00</b>	<b>-632.977,73</b>
<b>351</b>	<b>Einzahlungen aus der Aufnahme von Finanzschulden</b>	<b>0,00</b>	<b>250.000,00</b>	<b>0,00</b>
3511	Einzahlungen aus empfangenen Darlehen von öffentlichen Körperschaften und Rechtsträgern	0,00	0,00	0,00
3512	Einzahlungen aus empfangenen Darlehen von Beteiligungen	0,00	0,00	0,00
3513	Einzahlungen aus empfangenen Darlehen von Unternehmen und privaten Haushalten	0,00	0,00	0,00
3514	Einzahlungen aus Finanzschulden (Finanzunternehmen)	0,00	250.000,00	0,00
<b>353</b>	<b>Einzahlungen infolge eines Kapitaltausch bei derivativen Finanzinstrumenten mit Grundgeschäft</b>	<b>0,00</b>	<b>0,00</b>	<b>0,00</b>
3530	Einzahlungen infolge eines Kapitaltausch bei derivativen Finanzinstrumenten mit Grundgeschäft	0,00	0,00	0,00
<b>355</b>	<b>Einzahlungen aus dem Abgang von Finanzinstrumenten</b>	<b>0,00</b>	<b>0,00</b>	<b>0,00</b>
3550	Einzahlungen aus dem Abgang von Finanzinstrumenten	0,00	0,00	0,00
<b>35</b>	<b>Summe Einzahlungen aus der Finanzierungstätigkeit</b>	<b>0,00</b>	<b>250.000,00</b>	<b>0,00</b>
<b>361</b>	<b>Auszahlungen aus der Tilgung von Finanzschulden</b>	<b>11.400,00</b>	<b>17.200,00</b>	<b>15.041,12</b>
3611	Auszahlungen aus empfangenen Darlehen von öffentlichen Körperschaften und Rechtsträgern	0,00	0,00	0,00
3612	Auszahlungen aus empfangenen Darlehen von Beteiligungen	0,00	0,00	0,00
3613	Auszahlungen aus empfangenen Darlehen von Unternehmen und privaten Haushalten	0,00	0,00	0,00

## Unterricht, Erziehung, Sport und Wissenschaft (Gruppe 2)

MVAG	Mittelverwendungs- und aufbringungsgruppen (1. und 2. Ebene)	VA 2023	VA 2022	RA 2021
3614	Auszahlungen aus Finanzschulden	11.400,00	17.200,00	4.117,48
3615	Auszahlung aus der Rückzahlung von Leasingverbindlichkeiten	0,00	0,00	10.923,64
<b>363</b>	<b>Auszahlungen infolge eines Kapitaltausch bei derivativen Finanzinstrumenten mit Grundgeschäft</b>	<b>0,00</b>	<b>0,00</b>	<b>0,00</b>
3630	Auszahlungen infolge eines Kapitaltausch bei derivativen Finanzinstrumenten mit Grundgeschäft	0,00	0,00	0,00
<b>365</b>	<b>Auszahlungen für den Erwerb von Finanzinstrumenten</b>	<b>0,00</b>	<b>0,00</b>	<b>0,00</b>
3650	Auszahlungen für den Erwerb von Finanzinstrumenten	0,00	0,00	0,00
<b>36</b>	<b>Summe Auszahlungen aus der Finanzierungstätigkeit</b>	<b>11.400,00</b>	<b>17.200,00</b>	<b>15.041,12</b>
<b>SA4</b>	<b>Saldo (4) Geldfluss aus der Finanzierungstätigkeit (35 – 36)</b>	<b>-11.400,00</b>	<b>232.800,00</b>	<b>-15.041,12</b>
<b>SA5</b>	<b>Saldo (5) Geldfluss aus der voranschlagswirksamen Gebarung (Saldo 3 + Saldo 4)</b>	<b>-605.300,00</b>	<b>-586.700,00</b>	<b>-648.018,85</b>



## Kunst, Kultur und Kultus (Gruppe 3)

MVAG	Mittelverwendungs- und aufbringungsgruppen (1. und 2. Ebene)	VA 2023	VA 2022	RA 2021
<b>311</b>	<b>Einzahlungen aus der operativen Verwaltungstätigkeit</b>	<b>11.900,00</b>	<b>12.100,00</b>	<b>10.373,02</b>
3111	Einzahlungen aus eigenen Abgaben	0,00	0,00	0,00
3112	Einzahlungen aus Ertragsanteilen	0,00	0,00	0,00
3113	Einzahlungen aus Gebühren	0,00	0,00	0,00
3114	Einzahlungen aus Leistungen	8.000,00	8.000,00	5.520,73
3115	Einzahlungen aus Besitz und wirtschaftlicher Tätigkeit	3.800,00	3.800,00	4.596,74
3116	Einzahlungen aus Veräußerung von geringwertigen Wirtschaftsgütern (GWG) und sonstige Einzahlungen	100,00	300,00	255,55
<b>312</b>	<b>Einzahlungen aus Transfers (ohne Kapitaltransfers)</b>	<b>0,00</b>	<b>0,00</b>	<b>0,00</b>
3121	Transferzahlungen von Trägern des öffentlichen Rechts	0,00	0,00	0,00
3122	Transferzahlungen von Beteiligungen	0,00	0,00	0,00
3123	Transferzahlungen von Unternehmen (inkl. Finanzunternehmen)	0,00	0,00	0,00
3124	Transferzahlungen von Haushalte und Organisationen ohne Erwerbscharakter	0,00	0,00	0,00
3125	Transferzahlungen vom Ausland	0,00	0,00	0,00
3126	Investitions- und Tilgungszuschüsse zwischen Unternehmungen und Betrieben der Gebietskörperschaft und der Gebietskörperschaft	0,00	0,00	0,00
<b>313</b>	<b>Einzahlungen aus Finanzerträgen</b>	<b>0,00</b>	<b>0,00</b>	<b>0,00</b>
3131	Einzahlungen aus Zinserträgen	0,00	0,00	0,00
3133	Einzahlungen aus Gewinnentnahmen von marktbestimmten Betrieben	0,00	0,00	0,00
3134	Sonstige Einzahlungen aus Finanzerträgen	0,00	0,00	0,00
3135	Einzahlungen aus Dividenden/Gewinnausschüttungen	0,00	0,00	0,00
<b>31</b>	<b>Summe Einzahlungen operative Gebarung</b>	<b>11.900,00</b>	<b>12.100,00</b>	<b>10.373,02</b>
<b>321</b>	<b>Auszahlungen aus Personalaufwand</b>	<b>13.400,00</b>	<b>12.900,00</b>	<b>12.065,10</b>
3211	Auszahlungen für Personalaufwand Bezüge, Nebengebühren, und Mehrleistungsvergütungen)	10.200,00	9.700,00	9.106,18
3212	Auszahlungen für gesetzliche und freiwillige Sozialaufwendungen	3.200,00	3.100,00	2.958,92
3213	Auszahlungen aus sonstigem Personalaufwand	0,00	100,00	0,00
<b>322</b>	<b>Auszahlungen aus Sachaufwand (ohne Transferaufwand)</b>	<b>31.400,00</b>	<b>28.100,00</b>	<b>30.328,56</b>
3221	Auszahlungen für Gebrauchs- und Verbrauchsgüter, Handelswaren	1.500,00	1.600,00	839,18
3222	Auszahlungen für Verwaltungs- und Betriebsaufwand	6.800,00	5.400,00	3.806,12
3223	Auszahlungen für Leasing- und Mietaufwand	0,00	0,00	0,00
3224	Auszahlungen für Instandhaltung	2.700,00	3.200,00	6.253,04
3225	Sonstige Auszahlungen aus Sachaufwand	20.400,00	17.900,00	19.430,22
<b>323</b>	<b>Auszahlungen aus Transfers (ohne Kapitaltransfers)</b>	<b>5.800,00</b>	<b>5.900,00</b>	<b>4.926,66</b>
3231	Transferzahlungen an Träger des öffentlichen Rechts	0,00	0,00	0,00
3232	Transferzahlungen an Beteiligungen	0,00	0,00	0,00
3233	Transferzahlungen an Unternehmen (inkl. Finanzunternehmen)	0,00	0,00	0,00
3234	Transferzahlungen an Haushalte und Organisationen ohne Erwerbscharakter	5.800,00	5.900,00	4.926,66

## Kunst, Kultur und Kultus (Gruppe 3)

MVAG	Mittelverwendungs- und aufbringungsgruppen (1. und 2. Ebene)	VA 2023	VA 2022	RA 2021
3235	Transferzahlungen an das Ausland	0,00	0,00	0,00
3236	Investitions- und Tilgungszuschüsse zwischen Unternehmungen und Betrieben der Gebietskörperschaft und der Gebietskörperschaft	0,00	0,00	0,00
<b>324</b>	<b>Auszahlungen aus Finanzaufwand</b>	<b>0,00</b>	<b>0,00</b>	<b>0,00</b>
3241	Auszahlungen für Zinsaufwand, für Finanzierungsleasing, für Forderungskauf, für Finanzschulden und derivative Finanzinstrumente	0,00	0,00	0,00
3242	Auszahlungen für Zinsen aus derivativen Finanzinstrumenten ohne Grundgeschäft	0,00	0,00	0,00
3243	Auszahlung aus Gewinnentnahmen von marktbestimmten Betrieben	0,00	0,00	0,00
3244	Sonstige Auszahlungen aus Finanzaufwendungen	0,00	0,00	0,00
<b>32</b>	<b>Summe Auszahlungen operative Gebarung</b>	<b>50.600,00</b>	<b>46.900,00</b>	<b>47.320,32</b>
<b>SA1</b>	<b>Saldo (1) Geldfluss aus der Operativen Gebarung (31 – 32)</b>	<b>-38.700,00</b>	<b>-34.800,00</b>	<b>-36.947,30</b>
<b>331</b>	<b>Einzahlungen aus der Investitionstätigkeit</b>	<b>0,00</b>	<b>0,00</b>	<b>0,00</b>
3311	Einzahlungen aus der Veräußerung von immateriellem Vermögen	0,00	0,00	0,00
3312	Einzahlungen aus der Veräußerung von Grundstücken und Grundstückeinrichtungen	0,00	0,00	0,00
3313	Einzahlungen aus der Veräußerung von Gebäuden und Bauten	0,00	0,00	0,00
3314	Einzahlungen aus der Veräußerung von technischen Anlagen, Fahrzeuge und Maschinen	0,00	0,00	0,00
3315	Einzahlungen aus der Veräußerung von Amts-, Betriebs- und Geschäftsausstattung	0,00	0,00	0,00
3316	Einzahlungen aus der Veräußerung von Kulturgütern	0,00	0,00	0,00
3317	Einzahlungen aus der Veräußerung von Beteiligungen	0,00	0,00	0,00
<b>332</b>	<b>Einzahlungen aus der Rückzahlung von Darlehen sowie gewährten Vorschüssen</b>	<b>0,00</b>	<b>0,00</b>	<b>0,00</b>
3321	Einzahlungen aus Darlehen an Träger des öffentlichen Rechts	0,00	0,00	0,00
3322	Einzahlungen aus Darlehen an Beteiligungen	0,00	0,00	0,00
3323	Einzahlungen aus Darlehen an Unternehmen und Haushalte	0,00	0,00	0,00
3325	Einzahlungen aus Vorschüssen und Anzahlungen	0,00	0,00	0,00
<b>333</b>	<b>Einzahlungen aus Kapitaltransfers</b>	<b>0,00</b>	<b>0,00</b>	<b>0,00</b>
3331	Kapitaltransferzahlungen von Trägern des öffentlichen Rechts	0,00	0,00	0,00
3332	Kapitaltransferzahlungen von Beteiligungen	0,00	0,00	0,00
3333	Kapitaltransferzahlungen von Unternehmen	0,00	0,00	0,00
3334	Kapitaltransferzahlungen von Haushalten und Organisationen ohne Erwerbscharakter	0,00	0,00	0,00
3335	Kapitaltransferzahlungen vom Ausland	0,00	0,00	0,00
<b>33</b>	<b>Summe Einzahlungen investive Gebarung</b>	<b>0,00</b>	<b>0,00</b>	<b>0,00</b>
<b>341</b>	<b>Auszahlungen aus der Investitionstätigkeit</b>	<b>0,00</b>	<b>0,00</b>	<b>5.520,84</b>
3411	Auszahlungen für den Erwerb von immateriellem Vermögen	0,00	0,00	0,00
3412	Auszahlungen für den Erwerb von Grundstücken und Grundstückseinrichtungen	0,00	0,00	0,00
3413	Auszahlungen für den Erwerb von Gebäuden und Bauten	0,00	0,00	0,00

## Kunst, Kultur und Kultus (Gruppe 3)

MVAG	Mittelverwendungs- und aufbringungsgruppen (1. und 2. Ebene)	VA 2023	VA 2022	RA 2021
3414	Auszahlungen für den Erwerb von technischen Anlagen, Fahrzeuge und Maschinen	0,00	0,00	0,00
3415	Auszahlungen für den Erwerb von Amts-, Betriebs- und Geschäftsausstattung	0,00	0,00	5.520,84
3416	Auszahlungen für den Erwerb von Kulturgütern	0,00	0,00	0,00
3417	Auszahlungen für den Erwerb von Beteiligungen	0,00	0,00	0,00
<b>342</b>	<b>Auszahlungen von gewährten Darlehen sowie gewährten Vorschüssen</b>	<b>0,00</b>	<b>0,00</b>	<b>0,00</b>
3421	Auszahlung von Darlehen an Träger des öffentlichen Rechts	0,00	0,00	0,00
3422	Auszahlung von Darlehen an Beteiligungen	0,00	0,00	0,00
3423	Auszahlung von Darlehen an Unternehmen und Haushalte	0,00	0,00	0,00
3425	Auszahlungen von Vorschüssen und Anzahlungen	0,00	0,00	0,00
<b>343</b>	<b>Auszahlungen aus Kapitaltransfers</b>	<b>0,00</b>	<b>0,00</b>	<b>0,00</b>
3431	Kapitaltransferzahlungen an Träger des öffentlichen Rechts	0,00	0,00	0,00
3432	Kapitaltransferzahlungen an Beteiligungen	0,00	0,00	0,00
3433	Kapitaltransferzahlungen an Unternehmen (Finanzunternehmen)	0,00	0,00	0,00
3434	Kapitaltransferzahlungen an Haushalte und Organisationen ohne Erwerbscharakter	0,00	0,00	0,00
3435	Kapitaltransferzahlungen an das Ausland	0,00	0,00	0,00
<b>34</b>	<b>Summe Auszahlungen investive Gebarung</b>	<b>0,00</b>	<b>0,00</b>	<b>5.520,84</b>
<b>SA2</b>	<b>Saldo (2) Geldfluss aus der Investiven Gebarung (33 – 34)</b>	<b>0,00</b>	<b>0,00</b>	<b>-5.520,84</b>
<b>SA3</b>	<b>Saldo (3) Nettofinanzierungssaldo (Saldo 1 + Saldo 2)</b>	<b>-38.700,00</b>	<b>-34.800,00</b>	<b>-42.468,14</b>
<b>351</b>	<b>Einzahlungen aus der Aufnahme von Finanzschulden</b>	<b>0,00</b>	<b>0,00</b>	<b>0,00</b>
3511	Einzahlungen aus empfangenen Darlehen von öffentlichen Körperschaften und Rechtsträgern	0,00	0,00	0,00
3512	Einzahlungen aus empfangenen Darlehen von Beteiligungen	0,00	0,00	0,00
3513	Einzahlungen aus empfangenen Darlehen von Unternehmen und privaten Haushalten	0,00	0,00	0,00
3514	Einzahlungen aus Finanzschulden (Finanzunternehmen)	0,00	0,00	0,00
<b>353</b>	<b>Einzahlungen infolge eines Kapitaltausch bei derivativen Finanzinstrumenten mit Grundgeschäft</b>	<b>0,00</b>	<b>0,00</b>	<b>0,00</b>
3530	Einzahlungen infolge eines Kapitaltausch bei derivativen Finanzinstrumenten mit Grundgeschäft	0,00	0,00	0,00
<b>355</b>	<b>Einzahlungen aus dem Abgang von Finanzinstrumenten</b>	<b>0,00</b>	<b>0,00</b>	<b>0,00</b>
3550	Einzahlungen aus dem Abgang von Finanzinstrumenten	0,00	0,00	0,00
<b>35</b>	<b>Summe Einzahlungen aus der Finanzierungstätigkeit</b>	<b>0,00</b>	<b>0,00</b>	<b>0,00</b>
<b>361</b>	<b>Auszahlungen aus der Tilgung von Finanzschulden</b>	<b>0,00</b>	<b>0,00</b>	<b>2.730,93</b>
3611	Auszahlungen aus empfangenen Darlehen von öffentlichen Körperschaften und Rechtsträgern	0,00	0,00	0,00
3612	Auszahlungen aus empfangenen Darlehen von Beteiligungen	0,00	0,00	0,00
3613	Auszahlungen aus empfangenen Darlehen von Unternehmen und privaten Haushalten	0,00	0,00	0,00

## Kunst, Kultur und Kultus (Gruppe 3)

MVAG	Mittelverwendungs- und aufbringungsgruppen (1. und 2. Ebene)	VA 2023	VA 2022	RA 2021
3614	Auszahlungen aus Finanzschulden	0,00	0,00	0,00
3615	Auszahlung aus der Rückzahlung von Leasingverbindlichkeiten	0,00	0,00	2.730,93
<b>363</b>	<b>Auszahlungen infolge eines Kapitaltausch bei derivativen Finanzinstrumenten mit Grundgeschäft</b>	<b>0,00</b>	<b>0,00</b>	<b>0,00</b>
3630	Auszahlungen infolge eines Kapitaltausch bei derivativen Finanzinstrumenten mit Grundgeschäft	0,00	0,00	0,00
<b>365</b>	<b>Auszahlungen für den Erwerb von Finanzinstrumenten</b>	<b>0,00</b>	<b>0,00</b>	<b>0,00</b>
3650	Auszahlungen für den Erwerb von Finanzinstrumenten	0,00	0,00	0,00
<b>36</b>	<b>Summe Auszahlungen aus der Finanzierungstätigkeit</b>	<b>0,00</b>	<b>0,00</b>	<b>2.730,93</b>
<b>SA4</b>	<b>Saldo (4) Geldfluss aus der Finanzierungstätigkeit (35 – 36)</b>	<b>0,00</b>	<b>0,00</b>	<b>-2.730,93</b>
<b>SA5</b>	<b>Saldo (5) Geldfluss aus der voranschlagswirksamen Gebarung (Saldo 3 + Saldo 4)</b>	<b>-38.700,00</b>	<b>-34.800,00</b>	<b>-45.199,07</b>

## Soziale Wohlfahrt und Wohnbauförderung (Gruppe 4)

MVAG	Mittelverwendungs- und aufbringungsgruppen (1. und 2. Ebene)	VA 2023	VA 2022	RA 2021
<b>311</b>	<b>Einzahlungen aus der operativen Verwaltungstätigkeit</b>	<b>300,00</b>	<b>300,00</b>	<b>239,60</b>
3111	Einzahlungen aus eigenen Abgaben	0,00	0,00	0,00
3112	Einzahlungen aus Ertragsanteilen	0,00	0,00	0,00
3113	Einzahlungen aus Gebühren	0,00	0,00	0,00
3114	Einzahlungen aus Leistungen	0,00	0,00	0,00
3115	Einzahlungen aus Besitz und wirtschaftlicher Tätigkeit	0,00	0,00	0,00
3116	Einzahlungen aus Veräußerung von geringwertigen Wirtschaftsgütern (GWG) und sonstige Einzahlungen	300,00	300,00	239,60
<b>312</b>	<b>Einzahlungen aus Transfers (ohne Kapitaltransfers)</b>	<b>400,00</b>	<b>400,00</b>	<b>280,00</b>
3121	Transferzahlungen von Trägern des öffentlichen Rechts	400,00	400,00	280,00
3122	Transferzahlungen von Beteiligungen	0,00	0,00	0,00
3123	Transferzahlungen von Unternehmen (inkl. Finanzunternehmen)	0,00	0,00	0,00
3124	Transferzahlungen von Haushalte und Organisationen ohne Erwerbscharakter	0,00	0,00	0,00
3125	Transferzahlungen vom Ausland	0,00	0,00	0,00
3126	Investitions- und Tilgungszuschüsse zwischen Unternehmungen und Betrieben der Gebietskörperschaft und der Gebietskörperschaft	0,00	0,00	0,00
<b>313</b>	<b>Einzahlungen aus Finanzerträgen</b>	<b>0,00</b>	<b>0,00</b>	<b>0,00</b>
3131	Einzahlungen aus Zinserträgen	0,00	0,00	0,00
3133	Einzahlungen aus Gewinnentnahmen von marktbestimmten Betrieben	0,00	0,00	0,00
3134	Sonstige Einzahlungen aus Finanzerträgen	0,00	0,00	0,00
3135	Einzahlungen aus Dividenden/Gewinnausschüttungen	0,00	0,00	0,00
<b>31</b>	<b>Summe Einzahlungen operative Gebarung</b>	<b>700,00</b>	<b>700,00</b>	<b>519,60</b>
<b>321</b>	<b>Auszahlungen aus Personalaufwand</b>	<b>0,00</b>	<b>0,00</b>	<b>0,00</b>
3211	Auszahlungen für Personalaufwand Bezüge, Nebengebühren, und Mehrleistungsvergütungen)	0,00	0,00	0,00
3212	Auszahlungen für gesetzliche und freiwillige Sozialaufwendungen	0,00	0,00	0,00
3213	Auszahlungen aus sonstigem Personalaufwand	0,00	0,00	0,00
<b>322</b>	<b>Auszahlungen aus Sachaufwand (ohne Transferaufwand)</b>	<b>3.500,00</b>	<b>3.000,00</b>	<b>0,00</b>
3221	Auszahlungen für Gebrauchs- und Verbrauchsgüter, Handelswaren	0,00	0,00	0,00
3222	Auszahlungen für Verwaltungs- und Betriebsaufwand	0,00	0,00	0,00
3223	Auszahlungen für Leasing- und Mietaufwand	0,00	0,00	0,00
3224	Auszahlungen für Instandhaltung	0,00	0,00	0,00
3225	Sonstige Auszahlungen aus Sachaufwand	3.500,00	3.000,00	0,00
<b>323</b>	<b>Auszahlungen aus Transfers (ohne Kapitaltransfers)</b>	<b>821.700,00</b>	<b>691.900,00</b>	<b>671.190,01</b>
3231	Transferzahlungen an Träger des öffentlichen Rechts	805.800,00	671.800,00	652.476,00
3232	Transferzahlungen an Beteiligungen	0,00	0,00	0,00
3233	Transferzahlungen an Unternehmen (inkl. Finanzunternehmen)	0,00	0,00	0,00
3234	Transferzahlungen an Haushalte und Organisationen ohne Erwerbscharakter	15.900,00	20.100,00	18.714,01

## Soziale Wohlfahrt und Wohnbauförderung (Gruppe 4)

MVAG	Mittelverwendungs- und aufbringungsgruppen (1. und 2. Ebene)	VA 2023	VA 2022	RA 2021
3235	Transferzahlungen an das Ausland	0,00	0,00	0,00
3236	Investitions- und Tilgungszuschüsse zwischen Unternehmungen und Betrieben der Gebietskörperschaft und der Gebietskörperschaft	0,00	0,00	0,00
<b>324</b>	<b>Auszahlungen aus Finanzaufwand</b>	<b>0,00</b>	<b>0,00</b>	<b>0,00</b>
3241	Auszahlungen für Zinsaufwand, für Finanzierungsleasing, für Forderungskauf, für Finanzschulden und derivative Finanzinstrumente	0,00	0,00	0,00
3242	Auszahlungen für Zinsen aus derivativen Finanzinstrumenten ohne Grundgeschäft	0,00	0,00	0,00
3243	Auszahlung aus Gewinnentnahmen von marktbestimmten Betrieben	0,00	0,00	0,00
3244	Sonstige Auszahlungen aus Finanzaufwendungen	0,00	0,00	0,00
<b>32</b>	<b>Summe Auszahlungen operative Gebarung</b>	<b>825.200,00</b>	<b>694.900,00</b>	<b>671.190,01</b>
<b>SA1</b>	<b>Saldo (1) Geldfluss aus der Operativen Gebarung (31 – 32)</b>	<b>-824.500,00</b>	<b>-694.200,00</b>	<b>-670.670,41</b>
<b>331</b>	<b>Einzahlungen aus der Investitionstätigkeit</b>	<b>0,00</b>	<b>0,00</b>	<b>0,00</b>
3311	Einzahlungen aus der Veräußerung von immateriellem Vermögen	0,00	0,00	0,00
3312	Einzahlungen aus der Veräußerung von Grundstücken und Grundstückeinrichtungen	0,00	0,00	0,00
3313	Einzahlungen aus der Veräußerung von Gebäuden und Bauten	0,00	0,00	0,00
3314	Einzahlungen aus der Veräußerung von technischen Anlagen, Fahrzeuge und Maschinen	0,00	0,00	0,00
3315	Einzahlungen aus der Veräußerung von Amts-, Betriebs- und Geschäftsausstattung	0,00	0,00	0,00
3316	Einzahlungen aus der Veräußerung von Kulturgütern	0,00	0,00	0,00
3317	Einzahlungen aus der Veräußerung von Beteiligungen	0,00	0,00	0,00
<b>332</b>	<b>Einzahlungen aus der Rückzahlung von Darlehen sowie gewährten Vorschüssen</b>	<b>0,00</b>	<b>0,00</b>	<b>0,00</b>
3321	Einzahlungen aus Darlehen an Träger des öffentlichen Rechts	0,00	0,00	0,00
3322	Einzahlungen aus Darlehen an Beteiligungen	0,00	0,00	0,00
3323	Einzahlungen aus Darlehen an Unternehmen und Haushalte	0,00	0,00	0,00
3325	Einzahlungen aus Vorschüssen und Anzahlungen	0,00	0,00	0,00
<b>333</b>	<b>Einzahlungen aus Kapitaltransfers</b>	<b>0,00</b>	<b>0,00</b>	<b>0,00</b>
3331	Kapitaltransferzahlungen von Trägern des öffentlichen Rechts	0,00	0,00	0,00
3332	Kapitaltransferzahlungen von Beteiligungen	0,00	0,00	0,00
3333	Kapitaltransferzahlungen von Unternehmen	0,00	0,00	0,00
3334	Kapitaltransferzahlungen von Haushalten und Organisationen ohne Erwerbscharakter	0,00	0,00	0,00
3335	Kapitaltransferzahlungen vom Ausland	0,00	0,00	0,00
<b>33</b>	<b>Summe Einzahlungen investive Gebarung</b>	<b>0,00</b>	<b>0,00</b>	<b>0,00</b>
<b>341</b>	<b>Auszahlungen aus der Investitionstätigkeit</b>	<b>0,00</b>	<b>0,00</b>	<b>0,00</b>
3411	Auszahlungen für den Erwerb von immateriellem Vermögen	0,00	0,00	0,00
3412	Auszahlungen für den Erwerb von Grundstücken und Grundstückseinrichtungen	0,00	0,00	0,00
3413	Auszahlungen für den Erwerb von Gebäuden und Bauten	0,00	0,00	0,00

## Soziale Wohlfahrt und Wohnbauförderung (Gruppe 4)

MVAG	Mittelverwendungs- und aufbringungsgruppen (1. und 2. Ebene)	VA 2023	VA 2022	RA 2021
3414	Auszahlungen für den Erwerb von technischen Anlagen, Fahrzeuge und Maschinen	0,00	0,00	0,00
3415	Auszahlungen für den Erwerb von Amts-, Betriebs- und Geschäftsausstattung	0,00	0,00	0,00
3416	Auszahlungen für den Erwerb von Kulturgütern	0,00	0,00	0,00
3417	Auszahlungen für den Erwerb von Beteiligungen	0,00	0,00	0,00
<b>342</b>	<b>Auszahlungen von gewährten Darlehen sowie gewährten Vorschüssen</b>	<b>0,00</b>	<b>0,00</b>	<b>0,00</b>
3421	Auszahlung von Darlehen an Träger des öffentlichen Rechts	0,00	0,00	0,00
3422	Auszahlung von Darlehen an Beteiligungen	0,00	0,00	0,00
3423	Auszahlung von Darlehen an Unternehmen und Haushalte	0,00	0,00	0,00
3425	Auszahlungen von Vorschüssen und Anzahlungen	0,00	0,00	0,00
<b>343</b>	<b>Auszahlungen aus Kapitaltransfers</b>	<b>0,00</b>	<b>0,00</b>	<b>0,00</b>
3431	Kapitaltransferzahlungen an Träger des öffentlichen Rechts	0,00	0,00	0,00
3432	Kapitaltransferzahlungen an Beteiligungen	0,00	0,00	0,00
3433	Kapitaltransferzahlungen an Unternehmen (Finanzunternehmen)	0,00	0,00	0,00
3434	Kapitaltransferzahlungen an Haushalte und Organisationen ohne Erwerbscharakter	0,00	0,00	0,00
3435	Kapitaltransferzahlungen an das Ausland	0,00	0,00	0,00
<b>34</b>	<b>Summe Auszahlungen investive Gebarung</b>	<b>0,00</b>	<b>0,00</b>	<b>0,00</b>
<b>SA2</b>	<b>Saldo (2) Geldfluss aus der Investiven Gebarung (33 – 34)</b>	<b>0,00</b>	<b>0,00</b>	<b>0,00</b>
<b>SA3</b>	<b>Saldo (3) Nettofinanzierungssaldo (Saldo 1 + Saldo 2)</b>	<b>-824.500,00</b>	<b>-694.200,00</b>	<b>-670.670,41</b>
<b>351</b>	<b>Einzahlungen aus der Aufnahme von Finanzschulden</b>	<b>0,00</b>	<b>0,00</b>	<b>0,00</b>
3511	Einzahlungen aus empfangenen Darlehen von öffentlichen Körperschaften und Rechtsträgern	0,00	0,00	0,00
3512	Einzahlungen aus empfangenen Darlehen von Beteiligungen	0,00	0,00	0,00
3513	Einzahlungen aus empfangenen Darlehen von Unternehmen und privaten Haushalten	0,00	0,00	0,00
3514	Einzahlungen aus Finanzschulden (Finanzunternehmen)	0,00	0,00	0,00
<b>353</b>	<b>Einzahlungen infolge eines Kapitaltausch bei derivativen Finanzinstrumenten mit Grundgeschäft</b>	<b>0,00</b>	<b>0,00</b>	<b>0,00</b>
3530	Einzahlungen infolge eines Kapitaltausch bei derivativen Finanzinstrumenten mit Grundgeschäft	0,00	0,00	0,00
<b>355</b>	<b>Einzahlungen aus dem Abgang von Finanzinstrumenten</b>	<b>0,00</b>	<b>0,00</b>	<b>0,00</b>
3550	Einzahlungen aus dem Abgang von Finanzinstrumenten	0,00	0,00	0,00
<b>35</b>	<b>Summe Einzahlungen aus der Finanzierungstätigkeit</b>	<b>0,00</b>	<b>0,00</b>	<b>0,00</b>
<b>361</b>	<b>Auszahlungen aus der Tilgung von Finanzschulden</b>	<b>0,00</b>	<b>0,00</b>	<b>0,00</b>
3611	Auszahlungen aus empfangenen Darlehen von öffentlichen Körperschaften und Rechtsträgern	0,00	0,00	0,00
3612	Auszahlungen aus empfangenen Darlehen von Beteiligungen	0,00	0,00	0,00
3613	Auszahlungen aus empfangenen Darlehen von Unternehmen und privaten Haushalten	0,00	0,00	0,00

## Soziale Wohlfahrt und Wohnbauförderung (Gruppe 4)

MVAG	Mittelverwendungs- und aufbringungsgruppen (1. und 2. Ebene)	VA 2023	VA 2022	RA 2021
3614	Auszahlungen aus Finanzschulden	0,00	0,00	0,00
3615	Auszahlung aus der Rückzahlung von Leasingverbindlichkeiten	0,00	0,00	0,00
<b>363</b>	<b>Auszahlungen infolge eines Kapitaltausch bei derivativen Finanzinstrumenten mit Grundgeschäft</b>	<b>0,00</b>	<b>0,00</b>	<b>0,00</b>
3630	Auszahlungen infolge eines Kapitaltausch bei derivativen Finanzinstrumenten mit Grundgeschäft	0,00	0,00	0,00
<b>365</b>	<b>Auszahlungen für den Erwerb von Finanzinstrumenten</b>	<b>0,00</b>	<b>0,00</b>	<b>0,00</b>
3650	Auszahlungen für den Erwerb von Finanzinstrumenten	0,00	0,00	0,00
<b>36</b>	<b>Summe Auszahlungen aus der Finanzierungstätigkeit</b>	<b>0,00</b>	<b>0,00</b>	<b>0,00</b>
<b>SA4</b>	<b>Saldo (4) Geldfluss aus der Finanzierungstätigkeit (35 – 36)</b>	<b>0,00</b>	<b>0,00</b>	<b>0,00</b>
<b>SA5</b>	<b>Saldo (5) Geldfluss aus der voranschlagswirksamen Gebarung (Saldo 3 + Saldo 4)</b>	<b>-824.500,00</b>	<b>-694.200,00</b>	<b>-670.670,41</b>



## Gesundheit (Gruppe 5)

MVAG	Mittelverwendungs- und aufbringungsgruppen (1. und 2. Ebene)	VA 2023	VA 2022	RA 2021
<b>311</b>	<b>Einzahlungen aus der operativen Verwaltungstätigkeit</b>	<b>5.000,00</b>	<b>19.900,00</b>	<b>30.606,63</b>
3111	Einzahlungen aus eigenen Abgaben	0,00	0,00	0,00
3112	Einzahlungen aus Ertragsanteilen	0,00	0,00	0,00
3113	Einzahlungen aus Gebühren	0,00	0,00	0,00
3114	Einzahlungen aus Leistungen	0,00	4.700,00	4.702,53
3115	Einzahlungen aus Besitz und wirtschaftlicher Tätigkeit	0,00	0,00	0,00
3116	Einzahlungen aus Veräußerung von geringwertigen Wirtschaftsgütern (GWG) und sonstige Einzahlungen	5.000,00	15.200,00	25.904,10
<b>312</b>	<b>Einzahlungen aus Transfers (ohne Kapitaltransfers)</b>	<b>52.300,00</b>	<b>0,00</b>	<b>0,00</b>
3121	Transferzahlungen von Trägern des öffentlichen Rechts	52.300,00	0,00	0,00
3122	Transferzahlungen von Beteiligungen	0,00	0,00	0,00
3123	Transferzahlungen von Unternehmen (inkl. Finanzunternehmen)	0,00	0,00	0,00
3124	Transferzahlungen von Haushalte und Organisationen ohne Erwerbscharakter	0,00	0,00	0,00
3125	Transferzahlungen vom Ausland	0,00	0,00	0,00
3126	Investitions- und Tilgungszuschüsse zwischen Unternehmungen und Betrieben der Gebietskörperschaft und der Gebietskörperschaft	0,00	0,00	0,00
<b>313</b>	<b>Einzahlungen aus Finanzerträgen</b>	<b>0,00</b>	<b>0,00</b>	<b>0,00</b>
3131	Einzahlungen aus Zinserträgen	0,00	0,00	0,00
3133	Einzahlungen aus Gewinnentnahmen von marktbestimmten Betrieben	0,00	0,00	0,00
3134	Sonstige Einzahlungen aus Finanzerträgen	0,00	0,00	0,00
3135	Einzahlungen aus Dividenden/Gewinnausschüttungen	0,00	0,00	0,00
<b>31</b>	<b>Summe Einzahlungen operative Gebarung</b>	<b>57.300,00</b>	<b>19.900,00</b>	<b>30.606,63</b>
<b>321</b>	<b>Auszahlungen aus Personalaufwand</b>	<b>0,00</b>	<b>0,00</b>	<b>0,00</b>
3211	Auszahlungen für Personalaufwand Bezüge, Nebengebühren, und Mehrleistungsvergütungen)	0,00	0,00	0,00
3212	Auszahlungen für gesetzliche und freiwillige Sozialaufwendungen	0,00	0,00	0,00
3213	Auszahlungen aus sonstigem Personalaufwand	0,00	0,00	0,00
<b>322</b>	<b>Auszahlungen aus Sachaufwand (ohne Transferaufwand)</b>	<b>2.600,00</b>	<b>2.600,00</b>	<b>1.374,42</b>
3221	Auszahlungen für Gebrauchs- und Verbrauchsgüter, Handelswaren	0,00	0,00	0,00
3222	Auszahlungen für Verwaltungs- und Betriebsaufwand	0,00	0,00	0,00
3223	Auszahlungen für Leasing- und Mietaufwand	0,00	0,00	0,00
3224	Auszahlungen für Instandhaltung	0,00	0,00	0,00
3225	Sonstige Auszahlungen aus Sachaufwand	2.600,00	2.600,00	1.374,42
<b>323</b>	<b>Auszahlungen aus Transfers (ohne Kapitaltransfers)</b>	<b>731.300,00</b>	<b>618.000,00</b>	<b>577.844,92</b>
3231	Transferzahlungen an Träger des öffentlichen Rechts	703.500,00	590.800,00	550.626,62
3232	Transferzahlungen an Beteiligungen	0,00	0,00	0,00
3233	Transferzahlungen an Unternehmen (inkl. Finanzunternehmen)	7.000,00	7.000,00	6.997,96
3234	Transferzahlungen an Haushalte und Organisationen ohne Erwerbscharakter	20.800,00	20.200,00	20.220,34

## Gesundheit (Gruppe 5)

MVAG	Mittelverwendungs- und aufbringungsgruppen (1. und 2. Ebene)	VA 2023	VA 2022	RA 2021
3235	Transferzahlungen an das Ausland	0,00	0,00	0,00
3236	Investitions- und Tilgungszuschüsse zwischen Unternehmungen und Betrieben der Gebietskörperschaft und der Gebietskörperschaft	0,00	0,00	0,00
<b>324</b>	<b>Auszahlungen aus Finanzaufwand</b>	<b>0,00</b>	<b>0,00</b>	<b>0,00</b>
3241	Auszahlungen für Zinsaufwand, für Finanzierungsleasing, für Forderungskauf, für Finanzschulden und derivative Finanzinstrumente	0,00	0,00	0,00
3242	Auszahlungen für Zinsen aus derivativen Finanzinstrumenten ohne Grundgeschäft	0,00	0,00	0,00
3243	Auszahlung aus Gewinnentnahmen von marktbestimmten Betrieben	0,00	0,00	0,00
3244	Sonstige Auszahlungen aus Finanzaufwendungen	0,00	0,00	0,00
<b>32</b>	<b>Summe Auszahlungen operative Gebarung</b>	<b>733.900,00</b>	<b>620.600,00</b>	<b>579.219,34</b>
<b>SA1</b>	<b>Saldo (1) Geldfluss aus der Operativen Gebarung (31 – 32)</b>	<b>-676.600,00</b>	<b>-600.700,00</b>	<b>-548.612,71</b>
<b>331</b>	<b>Einzahlungen aus der Investitionstätigkeit</b>	<b>0,00</b>	<b>0,00</b>	<b>0,00</b>
3311	Einzahlungen aus der Veräußerung von immateriellem Vermögen	0,00	0,00	0,00
3312	Einzahlungen aus der Veräußerung von Grundstücken und Grundstückeinrichtungen	0,00	0,00	0,00
3313	Einzahlungen aus der Veräußerung von Gebäuden und Bauten	0,00	0,00	0,00
3314	Einzahlungen aus der Veräußerung von technischen Anlagen, Fahrzeuge und Maschinen	0,00	0,00	0,00
3315	Einzahlungen aus der Veräußerung von Amts-, Betriebs- und Geschäftsausstattung	0,00	0,00	0,00
3316	Einzahlungen aus der Veräußerung von Kulturgütern	0,00	0,00	0,00
3317	Einzahlungen aus der Veräußerung von Beteiligungen	0,00	0,00	0,00
<b>332</b>	<b>Einzahlungen aus der Rückzahlung von Darlehen sowie gewährten Vorschüssen</b>	<b>0,00</b>	<b>0,00</b>	<b>0,00</b>
3321	Einzahlungen aus Darlehen an Träger des öffentlichen Rechts	0,00	0,00	0,00
3322	Einzahlungen aus Darlehen an Beteiligungen	0,00	0,00	0,00
3323	Einzahlungen aus Darlehen an Unternehmen und Haushalte	0,00	0,00	0,00
3325	Einzahlungen aus Vorschüssen und Anzahlungen	0,00	0,00	0,00
<b>333</b>	<b>Einzahlungen aus Kapitaltransfers</b>	<b>0,00</b>	<b>0,00</b>	<b>0,00</b>
3331	Kapitaltransferzahlungen von Trägern des öffentlichen Rechts	0,00	0,00	0,00
3332	Kapitaltransferzahlungen von Beteiligungen	0,00	0,00	0,00
3333	Kapitaltransferzahlungen von Unternehmen	0,00	0,00	0,00
3334	Kapitaltransferzahlungen von Haushalten und Organisationen ohne Erwerbscharakter	0,00	0,00	0,00
3335	Kapitaltransferzahlungen vom Ausland	0,00	0,00	0,00
<b>33</b>	<b>Summe Einzahlungen investive Gebarung</b>	<b>0,00</b>	<b>0,00</b>	<b>0,00</b>
<b>341</b>	<b>Auszahlungen aus der Investitionstätigkeit</b>	<b>0,00</b>	<b>0,00</b>	<b>0,00</b>
3411	Auszahlungen für den Erwerb von immateriellem Vermögen	0,00	0,00	0,00
3412	Auszahlungen für den Erwerb von Grundstücken und Grundstückseinrichtungen	0,00	0,00	0,00
3413	Auszahlungen für den Erwerb von Gebäuden und Bauten	0,00	0,00	0,00

## Gesundheit (Gruppe 5)

MVAG	Mittelverwendungs- und aufbringungsgruppen (1. und 2. Ebene)	VA 2023	VA 2022	RA 2021
3414	Auszahlungen für den Erwerb von technischen Anlagen, Fahrzeuge und Maschinen	0,00	0,00	0,00
3415	Auszahlungen für den Erwerb von Amts-, Betriebs- und Geschäftsausstattung	0,00	0,00	0,00
3416	Auszahlungen für den Erwerb von Kulturgütern	0,00	0,00	0,00
3417	Auszahlungen für den Erwerb von Beteiligungen	0,00	0,00	0,00
<b>342</b>	<b>Auszahlungen von gewährten Darlehen sowie gewährten Vorschüssen</b>	<b>0,00</b>	<b>0,00</b>	<b>0,00</b>
3421	Auszahlung von Darlehen an Träger des öffentlichen Rechts	0,00	0,00	0,00
3422	Auszahlung von Darlehen an Beteiligungen	0,00	0,00	0,00
3423	Auszahlung von Darlehen an Unternehmen und Haushalte	0,00	0,00	0,00
3425	Auszahlungen von Vorschüssen und Anzahlungen	0,00	0,00	0,00
<b>343</b>	<b>Auszahlungen aus Kapitaltransfers</b>	<b>0,00</b>	<b>0,00</b>	<b>0,00</b>
3431	Kapitaltransferzahlungen an Träger des öffentlichen Rechts	0,00	0,00	0,00
3432	Kapitaltransferzahlungen an Beteiligungen	0,00	0,00	0,00
3433	Kapitaltransferzahlungen an Unternehmen (Finanzunternehmen)	0,00	0,00	0,00
3434	Kapitaltransferzahlungen an Haushalte und Organisationen ohne Erwerbscharakter	0,00	0,00	0,00
3435	Kapitaltransferzahlungen an das Ausland	0,00	0,00	0,00
<b>34</b>	<b>Summe Auszahlungen investive Gebarung</b>	<b>0,00</b>	<b>0,00</b>	<b>0,00</b>
<b>SA2</b>	<b>Saldo (2) Geldfluss aus der Investiven Gebarung (33 – 34)</b>	<b>0,00</b>	<b>0,00</b>	<b>0,00</b>
<b>SA3</b>	<b>Saldo (3) Nettofinanzierungssaldo (Saldo 1 + Saldo 2)</b>	<b>-676.600,00</b>	<b>-600.700,00</b>	<b>-548.612,71</b>
<b>351</b>	<b>Einzahlungen aus der Aufnahme von Finanzschulden</b>	<b>0,00</b>	<b>0,00</b>	<b>0,00</b>
3511	Einzahlungen aus empfangenen Darlehen von öffentlichen Körperschaften und Rechtsträgern	0,00	0,00	0,00
3512	Einzahlungen aus empfangenen Darlehen von Beteiligungen	0,00	0,00	0,00
3513	Einzahlungen aus empfangenen Darlehen von Unternehmen und privaten Haushalten	0,00	0,00	0,00
3514	Einzahlungen aus Finanzschulden (Finanzunternehmen)	0,00	0,00	0,00
<b>353</b>	<b>Einzahlungen infolge eines Kapitaltausch bei derivativen Finanzinstrumenten mit Grundgeschäft</b>	<b>0,00</b>	<b>0,00</b>	<b>0,00</b>
3530	Einzahlungen infolge eines Kapitaltausch bei derivativen Finanzinstrumenten mit Grundgeschäft	0,00	0,00	0,00
<b>355</b>	<b>Einzahlungen aus dem Abgang von Finanzinstrumenten</b>	<b>0,00</b>	<b>0,00</b>	<b>0,00</b>
3550	Einzahlungen aus dem Abgang von Finanzinstrumenten	0,00	0,00	0,00
<b>35</b>	<b>Summe Einzahlungen aus der Finanzierungstätigkeit</b>	<b>0,00</b>	<b>0,00</b>	<b>0,00</b>
<b>361</b>	<b>Auszahlungen aus der Tilgung von Finanzschulden</b>	<b>0,00</b>	<b>0,00</b>	<b>0,00</b>
3611	Auszahlungen aus empfangenen Darlehen von öffentlichen Körperschaften und Rechtsträgern	0,00	0,00	0,00
3612	Auszahlungen aus empfangenen Darlehen von Beteiligungen	0,00	0,00	0,00
3613	Auszahlungen aus empfangenen Darlehen von Unternehmen und privaten Haushalten	0,00	0,00	0,00

## Gesundheit (Gruppe 5)

MVAG	Mittelverwendungs- und aufbringungsgruppen (1. und 2. Ebene)	VA 2023	VA 2022	RA 2021
3614	Auszahlungen aus Finanzschulden	0,00	0,00	0,00
3615	Auszahlung aus der Rückzahlung von Leasingverbindlichkeiten	0,00	0,00	0,00
<b>363</b>	<b>Auszahlungen infolge eines Kapitaltausch bei derivativen Finanzinstrumenten mit Grundgeschäft</b>	<b>0,00</b>	<b>0,00</b>	<b>0,00</b>
3630	Auszahlungen infolge eines Kapitaltausch bei derivativen Finanzinstrumenten mit Grundgeschäft	0,00	0,00	0,00
<b>365</b>	<b>Auszahlungen für den Erwerb von Finanzinstrumenten</b>	<b>0,00</b>	<b>0,00</b>	<b>0,00</b>
3650	Auszahlungen für den Erwerb von Finanzinstrumenten	0,00	0,00	0,00
<b>36</b>	<b>Summe Auszahlungen aus der Finanzierungstätigkeit</b>	<b>0,00</b>	<b>0,00</b>	<b>0,00</b>
<b>SA4</b>	<b>Saldo (4) Geldfluss aus der Finanzierungstätigkeit (35 – 36)</b>	<b>0,00</b>	<b>0,00</b>	<b>0,00</b>
<b>SA5</b>	<b>Saldo (5) Geldfluss aus der voranschlagswirksamen Gebarung (Saldo 3 + Saldo 4)</b>	<b>-676.600,00</b>	<b>-600.700,00</b>	<b>-548.612,71</b>

## Straßen- und Wasserbau, Verkehr (Gruppe 6)

MVAG	Mittelverwendungs- und aufbringungsgruppen (1. und 2. Ebene)	VA 2023	VA 2022	RA 2021
<b>311</b>	<b>Einzahlungen aus der operativen Verwaltungstätigkeit</b>	<b>260.400,00</b>	<b>220.800,00</b>	<b>208.650,46</b>
3111	Einzahlungen aus eigenen Abgaben	19.900,00	10.000,00	6.771,89
3112	Einzahlungen aus Ertragsanteilen	0,00	0,00	0,00
3113	Einzahlungen aus Gebühren	0,00	0,00	0,00
3114	Einzahlungen aus Leistungen	200.200,00	181.200,00	162.625,48
3115	Einzahlungen aus Besitz und wirtschaftlicher Tätigkeit	0,00	0,00	0,00
3116	Einzahlungen aus Veräußerung von geringwertigen Wirtschaftsgütern (GWG) und sonstige Einzahlungen	40.300,00	29.600,00	39.253,09
<b>312</b>	<b>Einzahlungen aus Transfers (ohne Kapitaltransfers)</b>	<b>7.000,00</b>	<b>5.000,00</b>	<b>5.975,00</b>
3121	Transferzahlungen von Trägern des öffentlichen Rechts	0,00	0,00	0,00
3122	Transferzahlungen von Beteiligungen	0,00	0,00	0,00
3123	Transferzahlungen von Unternehmen (inkl. Finanzunternehmen)	0,00	0,00	0,00
3124	Transferzahlungen von Haushalte und Organisationen ohne Erwerbscharakter	7.000,00	5.000,00	5.975,00
3125	Transferzahlungen vom Ausland	0,00	0,00	0,00
3126	Investitions- und Tilgungszuschüsse zwischen Unternehmungen und Betrieben der Gebietskörperschaft und der Gebietskörperschaft	0,00	0,00	0,00
<b>313</b>	<b>Einzahlungen aus Finanzerträgen</b>	<b>0,00</b>	<b>0,00</b>	<b>0,00</b>
3131	Einzahlungen aus Zinserträgen	0,00	0,00	0,00
3133	Einzahlungen aus Gewinnentnahmen von marktbestimmten Betrieben	0,00	0,00	0,00
3134	Sonstige Einzahlungen aus Finanzerträgen	0,00	0,00	0,00
3135	Einzahlungen aus Dividenden/Gewinnausschüttungen	0,00	0,00	0,00
<b>31</b>	<b>Summe Einzahlungen operative Gebarung</b>	<b>267.400,00</b>	<b>225.800,00</b>	<b>214.625,46</b>
<b>321</b>	<b>Auszahlungen aus Personalaufwand</b>	<b>179.500,00</b>	<b>157.200,00</b>	<b>138.981,10</b>
3211	Auszahlungen für Personalaufwand Bezüge, Nebengebühren, und Mehrleistungsvergütungen)	143.200,00	124.400,00	108.844,60
3212	Auszahlungen für gesetzliche und freiwillige Sozialaufwendungen	35.300,00	31.800,00	28.187,94
3213	Auszahlungen aus sonstigem Personalaufwand	1.000,00	1.000,00	1.948,56
<b>322</b>	<b>Auszahlungen aus Sachaufwand (ohne Transferaufwand)</b>	<b>67.600,00</b>	<b>66.300,00</b>	<b>98.576,26</b>
3221	Auszahlungen für Gebrauchs- und Verbrauchsgüter, Handelswaren	8.100,00	8.100,00	9.543,04
3222	Auszahlungen für Verwaltungs- und Betriebsaufwand	2.200,00	1.300,00	1.653,85
3223	Auszahlungen für Leasing- und Mietaufwand	0,00	0,00	0,00
3224	Auszahlungen für Instandhaltung	7.200,00	16.300,00	33.861,69
3225	Sonstige Auszahlungen aus Sachaufwand	50.100,00	40.600,00	53.517,68
<b>323</b>	<b>Auszahlungen aus Transfers (ohne Kapitaltransfers)</b>	<b>31.700,00</b>	<b>37.000,00</b>	<b>33.485,38</b>
3231	Transferzahlungen an Träger des öffentlichen Rechts	27.700,00	33.000,00	30.516,08
3232	Transferzahlungen an Beteiligungen	0,00	0,00	0,00
3233	Transferzahlungen an Unternehmen (inkl. Finanzunternehmen)	0,00	0,00	0,00
3234	Transferzahlungen an Haushalte und Organisationen ohne Erwerbscharakter	4.000,00	4.000,00	2.969,30

## Straßen- und Wasserbau, Verkehr (Gruppe 6)

MVAG	Mittelverwendungs- und aufbringungsgruppen (1. und 2. Ebene)	VA 2023	VA 2022	RA 2021
3235	Transferzahlungen an das Ausland	0,00	0,00	0,00
3236	Investitions- und Tilgungszuschüsse zwischen Unternehmungen und Betrieben der Gebietskörperschaft und der Gebietskörperschaft	0,00	0,00	0,00
<b>324</b>	<b>Auszahlungen aus Finanzaufwand</b>	<b>6.300,00</b>	<b>2.700,00</b>	<b>644,90</b>
3241	Auszahlungen für Zinsaufwand, für Finanzierungsleasing, für Forderungskauf, für Finanzschulden und derivative Finanzinstrumente	6.300,00	2.700,00	644,90
3242	Auszahlungen für Zinsen aus derivativen Finanzinstrumenten ohne Grundgeschäft	0,00	0,00	0,00
3243	Auszahlung aus Gewinnentnahmen von marktbestimmten Betrieben	0,00	0,00	0,00
3244	Sonstige Auszahlungen aus Finanzaufwendungen	0,00	0,00	0,00
<b>32</b>	<b>Summe Auszahlungen operative Gebarung</b>	<b>285.100,00</b>	<b>263.200,00</b>	<b>271.687,64</b>
<b>SA1</b>	<b>Saldo (1) Geldfluss aus der Operativen Gebarung (31 – 32)</b>	<b>-17.700,00</b>	<b>-37.400,00</b>	<b>-57.062,18</b>
<b>331</b>	<b>Einzahlungen aus der Investitionstätigkeit</b>	<b>0,00</b>	<b>0,00</b>	<b>5.000,00</b>
3311	Einzahlungen aus der Veräußerung von immateriellem Vermögen	0,00	0,00	0,00
3312	Einzahlungen aus der Veräußerung von Grundstücken und Grundstückeinrichtungen	0,00	0,00	5.000,00
3313	Einzahlungen aus der Veräußerung von Gebäuden und Bauten	0,00	0,00	0,00
3314	Einzahlungen aus der Veräußerung von technischen Anlagen, Fahrzeuge und Maschinen	0,00	0,00	0,00
3315	Einzahlungen aus der Veräußerung von Amts-, Betriebs- und Geschäftsausstattung	0,00	0,00	0,00
3316	Einzahlungen aus der Veräußerung von Kulturgütern	0,00	0,00	0,00
3317	Einzahlungen aus der Veräußerung von Beteiligungen	0,00	0,00	0,00
<b>332</b>	<b>Einzahlungen aus der Rückzahlung von Darlehen sowie gewährten Vorschüssen</b>	<b>0,00</b>	<b>0,00</b>	<b>0,00</b>
3321	Einzahlungen aus Darlehen an Träger des öffentlichen Rechts	0,00	0,00	0,00
3322	Einzahlungen aus Darlehen an Beteiligungen	0,00	0,00	0,00
3323	Einzahlungen aus Darlehen an Unternehmen und Haushalte	0,00	0,00	0,00
3325	Einzahlungen aus Vorschüssen und Anzahlungen	0,00	0,00	0,00
<b>333</b>	<b>Einzahlungen aus Kapitaltransfers</b>	<b>87.200,00</b>	<b>103.000,00</b>	<b>312.887,91</b>
3331	Kapitaltransferzahlungen von Trägern des öffentlichen Rechts	67.300,00	41.800,00	240.483,48
3332	Kapitaltransferzahlungen von Beteiligungen	0,00	0,00	0,00
3333	Kapitaltransferzahlungen von Unternehmen	0,00	0,00	0,00
3334	Kapitaltransferzahlungen von Haushalten und Organisationen ohne Erwerbscharakter	19.900,00	61.200,00	72.404,43
3335	Kapitaltransferzahlungen vom Ausland	0,00	0,00	0,00
<b>33</b>	<b>Summe Einzahlungen investive Gebarung</b>	<b>87.200,00</b>	<b>103.000,00</b>	<b>317.887,91</b>
<b>341</b>	<b>Auszahlungen aus der Investitionstätigkeit</b>	<b>348.200,00</b>	<b>115.800,00</b>	<b>515.525,25</b>
3411	Auszahlungen für den Erwerb von immateriellem Vermögen	0,00	0,00	0,00
3412	Auszahlungen für den Erwerb von Grundstücken und Grundstückseinrichtungen	322.000,00	102.000,00	505.167,51
3413	Auszahlungen für den Erwerb von Gebäuden und Bauten	24.700,00	11.000,00	0,00

## Straßen- und Wasserbau, Verkehr (Gruppe 6)

MVAG	Mittelverwendungs- und aufbringungsgruppen (1. und 2. Ebene)	VA 2023	VA 2022	RA 2021
3414	Auszahlungen für den Erwerb von technischen Anlagen, Fahrzeuge und Maschinen	1.500,00	2.000,00	8.470,14
3415	Auszahlungen für den Erwerb von Amts-, Betriebs- und Geschäftsausstattung	0,00	800,00	1.887,60
3416	Auszahlungen für den Erwerb von Kulturgütern	0,00	0,00	0,00
3417	Auszahlungen für den Erwerb von Beteiligungen	0,00	0,00	0,00
<b>342</b>	<b>Auszahlungen von gewährten Darlehen sowie gewährten Vorschüssen</b>	<b>0,00</b>	<b>0,00</b>	<b>0,00</b>
3421	Auszahlung von Darlehen an Träger des öffentlichen Rechts	0,00	0,00	0,00
3422	Auszahlung von Darlehen an Beteiligungen	0,00	0,00	0,00
3423	Auszahlung von Darlehen an Unternehmen und Haushalte	0,00	0,00	0,00
3425	Auszahlungen von Vorschüssen und Anzahlungen	0,00	0,00	0,00
<b>343</b>	<b>Auszahlungen aus Kapitaltransfers</b>	<b>0,00</b>	<b>0,00</b>	<b>0,00</b>
3431	Kapitaltransferzahlungen an Träger des öffentlichen Rechts	0,00	0,00	0,00
3432	Kapitaltransferzahlungen an Beteiligungen	0,00	0,00	0,00
3433	Kapitaltransferzahlungen an Unternehmen (Finanzunternehmen)	0,00	0,00	0,00
3434	Kapitaltransferzahlungen an Haushalte und Organisationen ohne Erwerbscharakter	0,00	0,00	0,00
3435	Kapitaltransferzahlungen an das Ausland	0,00	0,00	0,00
<b>34</b>	<b>Summe Auszahlungen investive Gebarung</b>	<b>348.200,00</b>	<b>115.800,00</b>	<b>515.525,25</b>
<b>SA2</b>	<b>Saldo (2) Geldfluss aus der Investiven Gebarung (33 – 34)</b>	<b>-261.000,00</b>	<b>-12.800,00</b>	<b>-197.637,34</b>
<b>SA3</b>	<b>Saldo (3) Nettofinanzierungssaldo (Saldo 1 + Saldo 2)</b>	<b>-278.700,00</b>	<b>-50.200,00</b>	<b>-254.699,52</b>
<b>351</b>	<b>Einzahlungen aus der Aufnahme von Finanzschulden</b>	<b>0,00</b>	<b>0,00</b>	<b>200.000,00</b>
3511	Einzahlungen aus empfangenen Darlehen von öffentlichen Körperschaften und Rechtsträgern	0,00	0,00	0,00
3512	Einzahlungen aus empfangenen Darlehen von Beteiligungen	0,00	0,00	0,00
3513	Einzahlungen aus empfangenen Darlehen von Unternehmen und privaten Haushalten	0,00	0,00	0,00
3514	Einzahlungen aus Finanzschulden (Finanzunternehmen)	0,00	0,00	200.000,00
<b>353</b>	<b>Einzahlungen infolge eines Kapitaltausch bei derivativen Finanzinstrumenten mit Grundgeschäft</b>	<b>0,00</b>	<b>0,00</b>	<b>0,00</b>
3530	Einzahlungen infolge eines Kapitaltausch bei derivativen Finanzinstrumenten mit Grundgeschäft	0,00	0,00	0,00
<b>355</b>	<b>Einzahlungen aus dem Abgang von Finanzinstrumenten</b>	<b>0,00</b>	<b>0,00</b>	<b>0,00</b>
3550	Einzahlungen aus dem Abgang von Finanzinstrumenten	0,00	0,00	0,00
<b>35</b>	<b>Summe Einzahlungen aus der Finanzierungstätigkeit</b>	<b>0,00</b>	<b>0,00</b>	<b>200.000,00</b>
<b>361</b>	<b>Auszahlungen aus der Tilgung von Finanzschulden</b>	<b>22.900,00</b>	<b>23.200,00</b>	<b>13.991,39</b>
3611	Auszahlungen aus empfangenen Darlehen von öffentlichen Körperschaften und Rechtsträgern	0,00	0,00	0,00
3612	Auszahlungen aus empfangenen Darlehen von Beteiligungen	0,00	0,00	0,00
3613	Auszahlungen aus empfangenen Darlehen von Unternehmen und privaten Haushalten	0,00	0,00	0,00

## Straßen- und Wasserbau, Verkehr (Gruppe 6)

MVAG	Mittelverwendungs- und aufbringungsgruppen (1. und 2. Ebene)	VA 2023	VA 2022	RA 2021
3614	Auszahlungen aus Finanzschulden	22.900,00	23.200,00	13.991,39
3615	Auszahlung aus der Rückzahlung von Leasingverbindlichkeiten	0,00	0,00	0,00
<b>363</b>	<b>Auszahlungen infolge eines Kapitaltausch bei derivativen Finanzinstrumenten mit Grundgeschäft</b>	<b>0,00</b>	<b>0,00</b>	<b>0,00</b>
3630	Auszahlungen infolge eines Kapitaltausch bei derivativen Finanzinstrumenten mit Grundgeschäft	0,00	0,00	0,00
<b>365</b>	<b>Auszahlungen für den Erwerb von Finanzinstrumenten</b>	<b>0,00</b>	<b>0,00</b>	<b>0,00</b>
3650	Auszahlungen für den Erwerb von Finanzinstrumenten	0,00	0,00	0,00
<b>36</b>	<b>Summe Auszahlungen aus der Finanzierungstätigkeit</b>	<b>22.900,00</b>	<b>23.200,00</b>	<b>13.991,39</b>
<b>SA4</b>	<b>Saldo (4) Geldfluss aus der Finanzierungstätigkeit (35 – 36)</b>	<b>-22.900,00</b>	<b>-23.200,00</b>	<b>186.008,61</b>
<b>SA5</b>	<b>Saldo (5) Geldfluss aus der voranschlagswirksamen Gebarung (Saldo 3 + Saldo 4)</b>	<b>-301.600,00</b>	<b>-73.400,00</b>	<b>-68.690,91</b>



## Wirtschaftsförderung (Gruppe 7)

MVAG	Mittelverwendungs- und aufbringungsgruppen (1. und 2. Ebene)	VA 2023	VA 2022	RA 2021
<b>311</b>	<b>Einzahlungen aus der operativen Verwaltungstätigkeit</b>	<b>0,00</b>	<b>0,00</b>	<b>0,00</b>
3111	Einzahlungen aus eigenen Abgaben	0,00	0,00	0,00
3112	Einzahlungen aus Ertragsanteilen	0,00	0,00	0,00
3113	Einzahlungen aus Gebühren	0,00	0,00	0,00
3114	Einzahlungen aus Leistungen	0,00	0,00	0,00
3115	Einzahlungen aus Besitz und wirtschaftlicher Tätigkeit	0,00	0,00	0,00
3116	Einzahlungen aus Veräußerung von geringwertigen Wirtschaftsgütern (GWG) und sonstige Einzahlungen	0,00	0,00	0,00
<b>312</b>	<b>Einzahlungen aus Transfers (ohne Kapitaltransfers)</b>	<b>0,00</b>	<b>0,00</b>	<b>0,00</b>
3121	Transferzahlungen von Trägern des öffentlichen Rechts	0,00	0,00	0,00
3122	Transferzahlungen von Beteiligungen	0,00	0,00	0,00
3123	Transferzahlungen von Unternehmen (inkl. Finanzunternehmen)	0,00	0,00	0,00
3124	Transferzahlungen von Haushalte und Organisationen ohne Erwerbscharakter	0,00	0,00	0,00
3125	Transferzahlungen vom Ausland	0,00	0,00	0,00
3126	Investitions- und Tilgungszuschüsse zwischen Unternehmungen und Betrieben der Gebietskörperschaft und der Gebietskörperschaft	0,00	0,00	0,00
<b>313</b>	<b>Einzahlungen aus Finanzerträgen</b>	<b>0,00</b>	<b>0,00</b>	<b>0,00</b>
3131	Einzahlungen aus Zinserträgen	0,00	0,00	0,00
3133	Einzahlungen aus Gewinnentnahmen von marktbestimmten Betrieben	0,00	0,00	0,00
3134	Sonstige Einzahlungen aus Finanzerträgen	0,00	0,00	0,00
3135	Einzahlungen aus Dividenden/Gewinnausschüttungen	0,00	0,00	0,00
<b>31</b>	<b>Summe Einzahlungen operative Gebarung</b>	<b>0,00</b>	<b>0,00</b>	<b>0,00</b>
<b>321</b>	<b>Auszahlungen aus Personalaufwand</b>	<b>0,00</b>	<b>0,00</b>	<b>0,00</b>
3211	Auszahlungen für Personalaufwand Bezüge, Nebengebühren, und Mehrleistungsvergütungen)	0,00	0,00	0,00
3212	Auszahlungen für gesetzliche und freiwillige Sozialaufwendungen	0,00	0,00	0,00
3213	Auszahlungen aus sonstigem Personalaufwand	0,00	0,00	0,00
<b>322</b>	<b>Auszahlungen aus Sachaufwand (ohne Transferaufwand)</b>	<b>4.200,00</b>	<b>3.500,00</b>	<b>3.502,50</b>
3221	Auszahlungen für Gebrauchs- und Verbrauchsgüter, Handelswaren	0,00	0,00	0,00
3222	Auszahlungen für Verwaltungs- und Betriebsaufwand	0,00	0,00	0,00
3223	Auszahlungen für Leasing- und Mietaufwand	0,00	0,00	0,00
3224	Auszahlungen für Instandhaltung	0,00	0,00	0,00
3225	Sonstige Auszahlungen aus Sachaufwand	4.200,00	3.500,00	3.502,50
<b>323</b>	<b>Auszahlungen aus Transfers (ohne Kapitaltransfers)</b>	<b>400,00</b>	<b>100,00</b>	<b>200,00</b>
3231	Transferzahlungen an Träger des öffentlichen Rechts	0,00	0,00	0,00
3232	Transferzahlungen an Beteiligungen	0,00	0,00	0,00
3233	Transferzahlungen an Unternehmen (inkl. Finanzunternehmen)	0,00	0,00	0,00
3234	Transferzahlungen an Haushalte und Organisationen ohne Erwerbscharakter	400,00	100,00	200,00

## Wirtschaftsförderung (Gruppe 7)

MVAG	Mittelverwendungs- und aufbringungsgruppen (1. und 2. Ebene)	VA 2023	VA 2022	RA 2021
3235	Transferzahlungen an das Ausland	0,00	0,00	0,00
3236	Investitions- und Tilgungszuschüsse zwischen Unternehmungen und Betrieben der Gebietskörperschaft und der Gebietskörperschaft	0,00	0,00	0,00
<b>324</b>	<b>Auszahlungen aus Finanzaufwand</b>	<b>0,00</b>	<b>0,00</b>	<b>0,00</b>
3241	Auszahlungen für Zinsaufwand, für Finanzierungsleasing, für Forderungskauf, für Finanzschulden und derivative Finanzinstrumente	0,00	0,00	0,00
3242	Auszahlungen für Zinsen aus derivativen Finanzinstrumenten ohne Grundgeschäft	0,00	0,00	0,00
3243	Auszahlung aus Gewinnentnahmen von marktbestimmten Betrieben	0,00	0,00	0,00
3244	Sonstige Auszahlungen aus Finanzaufwendungen	0,00	0,00	0,00
<b>32</b>	<b>Summe Auszahlungen operative Gebarung</b>	<b>4.600,00</b>	<b>3.600,00</b>	<b>3.702,50</b>
<b>SA1</b>	<b>Saldo (1) Geldfluss aus der Operativen Gebarung (31 – 32)</b>	<b>-4.600,00</b>	<b>-3.600,00</b>	<b>-3.702,50</b>
<b>331</b>	<b>Einzahlungen aus der Investitionstätigkeit</b>	<b>0,00</b>	<b>0,00</b>	<b>0,00</b>
3311	Einzahlungen aus der Veräußerung von immateriellem Vermögen	0,00	0,00	0,00
3312	Einzahlungen aus der Veräußerung von Grundstücken und Grundstückeinrichtungen	0,00	0,00	0,00
3313	Einzahlungen aus der Veräußerung von Gebäuden und Bauten	0,00	0,00	0,00
3314	Einzahlungen aus der Veräußerung von technischen Anlagen, Fahrzeuge und Maschinen	0,00	0,00	0,00
3315	Einzahlungen aus der Veräußerung von Amts-, Betriebs- und Geschäftsausstattung	0,00	0,00	0,00
3316	Einzahlungen aus der Veräußerung von Kulturgütern	0,00	0,00	0,00
3317	Einzahlungen aus der Veräußerung von Beteiligungen	0,00	0,00	0,00
<b>332</b>	<b>Einzahlungen aus der Rückzahlung von Darlehen sowie gewährten Vorschüssen</b>	<b>0,00</b>	<b>0,00</b>	<b>0,00</b>
3321	Einzahlungen aus Darlehen an Träger des öffentlichen Rechts	0,00	0,00	0,00
3322	Einzahlungen aus Darlehen an Beteiligungen	0,00	0,00	0,00
3323	Einzahlungen aus Darlehen an Unternehmen und Haushalte	0,00	0,00	0,00
3325	Einzahlungen aus Vorschüssen und Anzahlungen	0,00	0,00	0,00
<b>333</b>	<b>Einzahlungen aus Kapitaltransfers</b>	<b>0,00</b>	<b>0,00</b>	<b>0,00</b>
3331	Kapitaltransferzahlungen von Trägern des öffentlichen Rechts	0,00	0,00	0,00
3332	Kapitaltransferzahlungen von Beteiligungen	0,00	0,00	0,00
3333	Kapitaltransferzahlungen von Unternehmen	0,00	0,00	0,00
3334	Kapitaltransferzahlungen von Haushalten und Organisationen ohne Erwerbscharakter	0,00	0,00	0,00
3335	Kapitaltransferzahlungen vom Ausland	0,00	0,00	0,00
<b>33</b>	<b>Summe Einzahlungen investive Gebarung</b>	<b>0,00</b>	<b>0,00</b>	<b>0,00</b>
<b>341</b>	<b>Auszahlungen aus der Investitionstätigkeit</b>	<b>0,00</b>	<b>0,00</b>	<b>0,00</b>
3411	Auszahlungen für den Erwerb von immateriellem Vermögen	0,00	0,00	0,00
3412	Auszahlungen für den Erwerb von Grundstücken und Grundstückseinrichtungen	0,00	0,00	0,00
3413	Auszahlungen für den Erwerb von Gebäuden und Bauten	0,00	0,00	0,00

## Wirtschaftsförderung (Gruppe 7)

MVAG	Mittelverwendungs- und aufbringungsgruppen (1. und 2. Ebene)	VA 2023	VA 2022	RA 2021
3414	Auszahlungen für den Erwerb von technischen Anlagen, Fahrzeuge und Maschinen	0,00	0,00	0,00
3415	Auszahlungen für den Erwerb von Amts-, Betriebs- und Geschäftsausstattung	0,00	0,00	0,00
3416	Auszahlungen für den Erwerb von Kulturgütern	0,00	0,00	0,00
3417	Auszahlungen für den Erwerb von Beteiligungen	0,00	0,00	0,00
<b>342</b>	<b>Auszahlungen von gewährten Darlehen sowie gewährten Vorschüssen</b>	<b>0,00</b>	<b>0,00</b>	<b>0,00</b>
3421	Auszahlung von Darlehen an Träger des öffentlichen Rechts	0,00	0,00	0,00
3422	Auszahlung von Darlehen an Beteiligungen	0,00	0,00	0,00
3423	Auszahlung von Darlehen an Unternehmen und Haushalte	0,00	0,00	0,00
3425	Auszahlungen von Vorschüssen und Anzahlungen	0,00	0,00	0,00
<b>343</b>	<b>Auszahlungen aus Kapitaltransfers</b>	<b>2.000,00</b>	<b>2.000,00</b>	<b>15.719,89</b>
3431	Kapitaltransferzahlungen an Träger des öffentlichen Rechts	0,00	0,00	0,00
3432	Kapitaltransferzahlungen an Beteiligungen	0,00	0,00	0,00
3433	Kapitaltransferzahlungen an Unternehmen (Finanzunternehmen)	2.000,00	2.000,00	15.719,89
3434	Kapitaltransferzahlungen an Haushalte und Organisationen ohne Erwerbscharakter	0,00	0,00	0,00
3435	Kapitaltransferzahlungen an das Ausland	0,00	0,00	0,00
<b>34</b>	<b>Summe Auszahlungen investive Gebarung</b>	<b>2.000,00</b>	<b>2.000,00</b>	<b>15.719,89</b>
<b>SA2</b>	<b>Saldo (2) Geldfluss aus der Investiven Gebarung (33 – 34)</b>	<b>-2.000,00</b>	<b>-2.000,00</b>	<b>-15.719,89</b>
<b>SA3</b>	<b>Saldo (3) Nettofinanzierungssaldo (Saldo 1 + Saldo 2)</b>	<b>-6.600,00</b>	<b>-5.600,00</b>	<b>-19.422,39</b>
<b>351</b>	<b>Einzahlungen aus der Aufnahme von Finanzschulden</b>	<b>0,00</b>	<b>0,00</b>	<b>0,00</b>
3511	Einzahlungen aus empfangenen Darlehen von öffentlichen Körperschaften und Rechtsträgern	0,00	0,00	0,00
3512	Einzahlungen aus empfangenen Darlehen von Beteiligungen	0,00	0,00	0,00
3513	Einzahlungen aus empfangenen Darlehen von Unternehmen und privaten Haushalten	0,00	0,00	0,00
3514	Einzahlungen aus Finanzschulden (Finanzunternehmen)	0,00	0,00	0,00
<b>353</b>	<b>Einzahlungen infolge eines Kapitaltausch bei derivativen Finanzinstrumenten mit Grundgeschäft</b>	<b>0,00</b>	<b>0,00</b>	<b>0,00</b>
3530	Einzahlungen infolge eines Kapitaltausch bei derivativen Finanzinstrumenten mit Grundgeschäft	0,00	0,00	0,00
<b>355</b>	<b>Einzahlungen aus dem Abgang von Finanzinstrumenten</b>	<b>0,00</b>	<b>0,00</b>	<b>0,00</b>
3550	Einzahlungen aus dem Abgang von Finanzinstrumenten	0,00	0,00	0,00
<b>35</b>	<b>Summe Einzahlungen aus der Finanzierungstätigkeit</b>	<b>0,00</b>	<b>0,00</b>	<b>0,00</b>
<b>361</b>	<b>Auszahlungen aus der Tilgung von Finanzschulden</b>	<b>0,00</b>	<b>0,00</b>	<b>0,00</b>
3611	Auszahlungen aus empfangenen Darlehen von öffentlichen Körperschaften und Rechtsträgern	0,00	0,00	0,00
3612	Auszahlungen aus empfangenen Darlehen von Beteiligungen	0,00	0,00	0,00
3613	Auszahlungen aus empfangenen Darlehen von Unternehmen und privaten Haushalten	0,00	0,00	0,00

## Wirtschaftsförderung (Gruppe 7)

MVAG	Mittelverwendungs- und aufbringungsgruppen (1. und 2. Ebene)	VA 2023	VA 2022	RA 2021
3614	Auszahlungen aus Finanzschulden	0,00	0,00	0,00
3615	Auszahlung aus der Rückzahlung von Leasingverbindlichkeiten	0,00	0,00	0,00
<b>363</b>	<b>Auszahlungen infolge eines Kapitaltausch bei derivativen Finanzinstrumenten mit Grundgeschäft</b>	<b>0,00</b>	<b>0,00</b>	<b>0,00</b>
3630	Auszahlungen infolge eines Kapitaltausch bei derivativen Finanzinstrumenten mit Grundgeschäft	0,00	0,00	0,00
<b>365</b>	<b>Auszahlungen für den Erwerb von Finanzinstrumenten</b>	<b>0,00</b>	<b>0,00</b>	<b>0,00</b>
3650	Auszahlungen für den Erwerb von Finanzinstrumenten	0,00	0,00	0,00
<b>36</b>	<b>Summe Auszahlungen aus der Finanzierungstätigkeit</b>	<b>0,00</b>	<b>0,00</b>	<b>0,00</b>
<b>SA4</b>	<b>Saldo (4) Geldfluss aus der Finanzierungstätigkeit (35 – 36)</b>	<b>0,00</b>	<b>0,00</b>	<b>0,00</b>
<b>SA5</b>	<b>Saldo (5) Geldfluss aus der voranschlagswirksamen Gebarung (Saldo 3 + Saldo 4)</b>	<b>-6.600,00</b>	<b>-5.600,00</b>	<b>-19.422,39</b>

## Dienstleistungen (Gruppe 8)

MVAG	Mittelverwendungs- und aufbringungsgruppen (1. und 2. Ebene)	VA 2023	VA 2022	RA 2021
<b>311</b>	<b>Einzahlungen aus der operativen Verwaltungstätigkeit</b>	<b>957.800,00</b>	<b>895.700,00</b>	<b>863.440,75</b>
3111	Einzahlungen aus eigenen Abgaben	65.000,00	57.000,00	61.296,64
3112	Einzahlungen aus Ertragsanteilen	0,00	0,00	0,00
3113	Einzahlungen aus Gebühren	735.500,00	701.200,00	709.931,76
3114	Einzahlungen aus Leistungen	71.300,00	53.500,00	53.717,09
3115	Einzahlungen aus Besitz und wirtschaftlicher Tätigkeit	42.500,00	49.600,00	36.384,88
3116	Einzahlungen aus Veräußerung von geringwertigen Wirtschaftsgütern (GWG) und sonstige Einzahlungen	43.500,00	34.400,00	2.110,38
<b>312</b>	<b>Einzahlungen aus Transfers (ohne Kapitaltransfers)</b>	<b>1.200,00</b>	<b>10.000,00</b>	<b>8.170,42</b>
3121	Transferzahlungen von Trägern des öffentlichen Rechts	1.200,00	10.000,00	8.170,42
3122	Transferzahlungen von Beteiligungen	0,00	0,00	0,00
3123	Transferzahlungen von Unternehmen (inkl. Finanzunternehmen)	0,00	0,00	0,00
3124	Transferzahlungen von Haushalte und Organisationen ohne Erwerbscharakter	0,00	0,00	0,00
3125	Transferzahlungen vom Ausland	0,00	0,00	0,00
3126	Investitions- und Tilgungszuschüsse zwischen Unternehmungen und Betrieben der Gebietskörperschaft und der Gebietskörperschaft	0,00	0,00	0,00
<b>313</b>	<b>Einzahlungen aus Finanzerträgen</b>	<b>0,00</b>	<b>0,00</b>	<b>24,77</b>
3131	Einzahlungen aus Zinserträgen	0,00	0,00	24,77
3133	Einzahlungen aus Gewinnentnahmen von marktbestimmten Betrieben	0,00	0,00	0,00
3134	Sonstige Einzahlungen aus Finanzerträgen	0,00	0,00	0,00
3135	Einzahlungen aus Dividenden/Gewinnausschüttungen	0,00	0,00	0,00
<b>31</b>	<b>Summe Einzahlungen operative Gebarung</b>	<b>959.000,00</b>	<b>905.700,00</b>	<b>871.635,94</b>
<b>321</b>	<b>Auszahlungen aus Personalaufwand</b>	<b>41.400,00</b>	<b>37.300,00</b>	<b>34.752,15</b>
3211	Auszahlungen für Personalaufwand Bezüge, Nebengebühren, und Mehrleistungsvergütungen)	32.300,00	29.000,00	26.718,45
3212	Auszahlungen für gesetzliche und freiwillige Sozialaufwendungen	8.100,00	7.200,00	7.174,05
3213	Auszahlungen aus sonstigem Personalaufwand	1.000,00	1.100,00	859,65
<b>322</b>	<b>Auszahlungen aus Sachaufwand (ohne Transferaufwand)</b>	<b>773.200,00</b>	<b>848.800,00</b>	<b>752.216,15</b>
3221	Auszahlungen für Gebrauchs- und Verbrauchsgüter, Handelswaren	164.600,00	161.800,00	164.026,13
3222	Auszahlungen für Verwaltungs- und Betriebsaufwand	95.000,00	63.300,00	62.516,42
3223	Auszahlungen für Leasing- und Mietaufwand	1.700,00	2.700,00	2.632,73
3224	Auszahlungen für Instandhaltung	72.900,00	71.700,00	121.389,49
3225	Sonstige Auszahlungen aus Sachaufwand	439.000,00	549.300,00	401.651,38
<b>323</b>	<b>Auszahlungen aus Transfers (ohne Kapitaltransfers)</b>	<b>110.100,00</b>	<b>100.300,00</b>	<b>100.596,71</b>
3231	Transferzahlungen an Träger des öffentlichen Rechts	110.100,00	100.300,00	100.596,71
3232	Transferzahlungen an Beteiligungen	0,00	0,00	0,00
3233	Transferzahlungen an Unternehmen (inkl. Finanzunternehmen)	0,00	0,00	0,00
3234	Transferzahlungen an Haushalte und Organisationen ohne Erwerbscharakter	0,00	0,00	0,00

## Dienstleistungen (Gruppe 8)

MVAG	Mittelverwendungs- und aufbringungsgruppen (1. und 2. Ebene)	VA 2023	VA 2022	RA 2021
3235	Transferzahlungen an das Ausland	0,00	0,00	0,00
3236	Investitions- und Tilgungszuschüsse zwischen Unternehmungen und Betrieben der Gebietskörperschaft und der Gebietskörperschaft	0,00	0,00	0,00
<b>324</b>	<b>Auszahlungen aus Finanzaufwand</b>	<b>22.700,00</b>	<b>11.100,00</b>	<b>11.681,24</b>
3241	Auszahlungen für Zinsaufwand, für Finanzierungsleasing, für Forderungskauf, für Finanzschulden und derivative Finanzinstrumente	22.700,00	11.100,00	11.676,88
3242	Auszahlungen für Zinsen aus derivativen Finanzinstrumenten ohne Grundgeschäft	0,00	0,00	0,00
3243	Auszahlung aus Gewinnentnahmen von marktbestimmten Betrieben	0,00	0,00	0,00
3244	Sonstige Auszahlungen aus Finanzaufwendungen	0,00	0,00	4,36
<b>32</b>	<b>Summe Auszahlungen operative Gebarung</b>	<b>947.400,00</b>	<b>997.500,00</b>	<b>899.246,25</b>
<b>SA1</b>	<b>Saldo (1) Geldfluss aus der Operativen Gebarung (31 – 32)</b>	<b>11.600,00</b>	<b>-91.800,00</b>	<b>-27.610,31</b>
<b>331</b>	<b>Einzahlungen aus der Investitionstätigkeit</b>	<b>15.000,00</b>	<b>0,00</b>	<b>0,00</b>
3311	Einzahlungen aus der Veräußerung von immateriellem Vermögen	0,00	0,00	0,00
3312	Einzahlungen aus der Veräußerung von Grundstücken und Grundstückeinrichtungen	0,00	0,00	0,00
3313	Einzahlungen aus der Veräußerung von Gebäuden und Bauten	0,00	0,00	0,00
3314	Einzahlungen aus der Veräußerung von technischen Anlagen, Fahrzeuge und Maschinen	15.000,00	0,00	0,00
3315	Einzahlungen aus der Veräußerung von Amts-, Betriebs- und Geschäftsausstattung	0,00	0,00	0,00
3316	Einzahlungen aus der Veräußerung von Kulturgütern	0,00	0,00	0,00
3317	Einzahlungen aus der Veräußerung von Beteiligungen	0,00	0,00	0,00
<b>332</b>	<b>Einzahlungen aus der Rückzahlung von Darlehen sowie gewährten Vorschüssen</b>	<b>0,00</b>	<b>0,00</b>	<b>0,00</b>
3321	Einzahlungen aus Darlehen an Träger des öffentlichen Rechts	0,00	0,00	0,00
3322	Einzahlungen aus Darlehen an Beteiligungen	0,00	0,00	0,00
3323	Einzahlungen aus Darlehen an Unternehmen und Haushalte	0,00	0,00	0,00
3325	Einzahlungen aus Vorschüssen und Anzahlungen	0,00	0,00	0,00
<b>333</b>	<b>Einzahlungen aus Kapitaltransfers</b>	<b>172.300,00</b>	<b>225.100,00</b>	<b>6.750,00</b>
3331	Kapitaltransferzahlungen von Trägern des öffentlichen Rechts	103.800,00	24.800,00	6.750,00
3332	Kapitaltransferzahlungen von Beteiligungen	0,00	0,00	0,00
3333	Kapitaltransferzahlungen von Unternehmen	0,00	0,00	0,00
3334	Kapitaltransferzahlungen von Haushalten und Organisationen ohne Erwerbscharakter	68.500,00	200.300,00	0,00
3335	Kapitaltransferzahlungen vom Ausland	0,00	0,00	0,00
<b>33</b>	<b>Summe Einzahlungen investive Gebarung</b>	<b>187.300,00</b>	<b>225.100,00</b>	<b>6.750,00</b>
<b>341</b>	<b>Auszahlungen aus der Investitionstätigkeit</b>	<b>659.000,00</b>	<b>1.118.600,00</b>	<b>344.386,63</b>
3411	Auszahlungen für den Erwerb von immateriellem Vermögen	0,00	0,00	0,00
3412	Auszahlungen für den Erwerb von Grundstücken und Grundstückseinrichtungen	473.400,00	1.063.600,00	315.460,27
3413	Auszahlungen für den Erwerb von Gebäuden und Bauten	26.600,00	31.300,00	16.424,66

## Dienstleistungen (Gruppe 8)

MVAG	Mittelverwendungs- und aufbringungsgruppen (1. und 2. Ebene)	VA 2023	VA 2022	RA 2021
3414	Auszahlungen für den Erwerb von technischen Anlagen, Fahrzeuge und Maschinen	154.500,00	5.500,00	0,00
3415	Auszahlungen für den Erwerb von Amts-, Betriebs- und Geschäftsausstattung	4.500,00	18.200,00	12.501,70
3416	Auszahlungen für den Erwerb von Kulturgütern	0,00	0,00	0,00
3417	Auszahlungen für den Erwerb von Beteiligungen	0,00	0,00	0,00
<b>342</b>	<b>Auszahlungen von gewährten Darlehen sowie gewährten Vorschüssen</b>	<b>0,00</b>	<b>0,00</b>	<b>0,00</b>
3421	Auszahlung von Darlehen an Träger des öffentlichen Rechts	0,00	0,00	0,00
3422	Auszahlung von Darlehen an Beteiligungen	0,00	0,00	0,00
3423	Auszahlung von Darlehen an Unternehmen und Haushalte	0,00	0,00	0,00
3425	Auszahlungen von Vorschüssen und Anzahlungen	0,00	0,00	0,00
<b>343</b>	<b>Auszahlungen aus Kapitaltransfers</b>	<b>0,00</b>	<b>0,00</b>	<b>0,00</b>
3431	Kapitaltransferzahlungen an Träger des öffentlichen Rechts	0,00	0,00	0,00
3432	Kapitaltransferzahlungen an Beteiligungen	0,00	0,00	0,00
3433	Kapitaltransferzahlungen an Unternehmen (Finanzunternehmen)	0,00	0,00	0,00
3434	Kapitaltransferzahlungen an Haushalte und Organisationen ohne Erwerbscharakter	0,00	0,00	0,00
3435	Kapitaltransferzahlungen an das Ausland	0,00	0,00	0,00
<b>34</b>	<b>Summe Auszahlungen investive Gebarung</b>	<b>659.000,00</b>	<b>1.118.600,00</b>	<b>344.386,63</b>
<b>SA2</b>	<b>Saldo (2) Geldfluss aus der Investiven Gebarung (33 – 34)</b>	<b>-471.700,00</b>	<b>-893.500,00</b>	<b>-337.636,63</b>
<b>SA3</b>	<b>Saldo (3) Nettofinanzierungssaldo (Saldo 1 + Saldo 2)</b>	<b>-460.100,00</b>	<b>-985.300,00</b>	<b>-365.246,94</b>
<b>351</b>	<b>Einzahlungen aus der Aufnahme von Finanzschulden</b>	<b>0,00</b>	<b>718.700,00</b>	<b>0,00</b>
3511	Einzahlungen aus empfangenen Darlehen von öffentlichen Körperschaften und Rechtsträgern	0,00	0,00	0,00
3512	Einzahlungen aus empfangenen Darlehen von Beteiligungen	0,00	0,00	0,00
3513	Einzahlungen aus empfangenen Darlehen von Unternehmen und privaten Haushalten	0,00	0,00	0,00
3514	Einzahlungen aus Finanzschulden (Finanzunternehmen)	0,00	718.700,00	0,00
<b>353</b>	<b>Einzahlungen infolge eines Kapitaltausch bei derivativen Finanzinstrumenten mit Grundgeschäft</b>	<b>0,00</b>	<b>0,00</b>	<b>0,00</b>
3530	Einzahlungen infolge eines Kapitaltausch bei derivativen Finanzinstrumenten mit Grundgeschäft	0,00	0,00	0,00
<b>355</b>	<b>Einzahlungen aus dem Abgang von Finanzinstrumenten</b>	<b>0,00</b>	<b>0,00</b>	<b>0,00</b>
3550	Einzahlungen aus dem Abgang von Finanzinstrumenten	0,00	0,00	0,00
<b>35</b>	<b>Summe Einzahlungen aus der Finanzierungstätigkeit</b>	<b>0,00</b>	<b>718.700,00</b>	<b>0,00</b>
<b>361</b>	<b>Auszahlungen aus der Tilgung von Finanzschulden</b>	<b>45.500,00</b>	<b>50.200,00</b>	<b>50.333,86</b>
3611	Auszahlungen aus empfangenen Darlehen von öffentlichen Körperschaften und Rechtsträgern	0,00	0,00	0,00
3612	Auszahlungen aus empfangenen Darlehen von Beteiligungen	0,00	0,00	0,00
3613	Auszahlungen aus empfangenen Darlehen von Unternehmen und privaten Haushalten	0,00	0,00	0,00

## Dienstleistungen (Gruppe 8)

MVAG	Mittelverwendungs- und aufbringungsgruppen (1. und 2. Ebene)	VA 2023	VA 2022	RA 2021
3614	Auszahlungen aus Finanzschulden	45.500,00	50.200,00	50.333,86
3615	Auszahlung aus der Rückzahlung von Leasingverbindlichkeiten	0,00	0,00	0,00
<b>363</b>	<b>Auszahlungen infolge eines Kapitaltausch bei derivativen Finanzinstrumenten mit Grundgeschäft</b>	<b>0,00</b>	<b>0,00</b>	<b>0,00</b>
3630	Auszahlungen infolge eines Kapitaltausch bei derivativen Finanzinstrumenten mit Grundgeschäft	0,00	0,00	0,00
<b>365</b>	<b>Auszahlungen für den Erwerb von Finanzinstrumenten</b>	<b>0,00</b>	<b>0,00</b>	<b>0,00</b>
3650	Auszahlungen für den Erwerb von Finanzinstrumenten	0,00	0,00	0,00
<b>36</b>	<b>Summe Auszahlungen aus der Finanzierungstätigkeit</b>	<b>45.500,00</b>	<b>50.200,00</b>	<b>50.333,86</b>
<b>SA4</b>	<b>Saldo (4) Geldfluss aus der Finanzierungstätigkeit (35 – 36)</b>	<b>-45.500,00</b>	<b>668.500,00</b>	<b>-50.333,86</b>
<b>SA5</b>	<b>Saldo (5) Geldfluss aus der voranschlagswirksamen Gebarung (Saldo 3 + Saldo 4)</b>	<b>-505.600,00</b>	<b>-316.800,00</b>	<b>-415.580,80</b>



## Finanzwirtschaft (Gruppe 9)

MVAG	Mittelverwendungs- und aufbringungsgruppen (1. und 2. Ebene)	VA 2023	VA 2022	RA 2021
<b>311</b>	<b>Einzahlungen aus der operativen Verwaltungstätigkeit</b>	<b>3.302.500,00</b>	<b>2.971.800,00</b>	<b>2.996.492,54</b>
3111	Einzahlungen aus eigenen Abgaben	1.123.600,00	1.031.900,00	1.067.025,87
3112	Einzahlungen aus Ertragsanteilen	2.178.700,00	1.939.700,00	1.929.387,17
3113	Einzahlungen aus Gebühren	0,00	0,00	0,00
3114	Einzahlungen aus Leistungen	200,00	200,00	94,00
3115	Einzahlungen aus Besitz und wirtschaftlicher Tätigkeit	0,00	0,00	0,00
3116	Einzahlungen aus Veräußerung von geringwertigen Wirtschaftsgütern (GWG) und sonstige Einzahlungen	0,00	0,00	-14,50
<b>312</b>	<b>Einzahlungen aus Transfers (ohne Kapitaltransfers)</b>	<b>112.000,00</b>	<b>109.200,00</b>	<b>122.876,00</b>
3121	Transferzahlungen von Trägern des öffentlichen Rechts	112.000,00	109.200,00	122.876,00
3122	Transferzahlungen von Beteiligungen	0,00	0,00	0,00
3123	Transferzahlungen von Unternehmen (inkl. Finanzunternehmen)	0,00	0,00	0,00
3124	Transferzahlungen von Haushalte und Organisationen ohne Erwerbscharakter	0,00	0,00	0,00
3125	Transferzahlungen vom Ausland	0,00	0,00	0,00
3126	Investitions- und Tilgungszuschüsse zwischen Unternehmungen und Betrieben der Gebietskörperschaft und der Gebietskörperschaft	0,00	0,00	0,00
<b>313</b>	<b>Einzahlungen aus Finanzerträgen</b>	<b>0,00</b>	<b>0,00</b>	<b>14,38</b>
3131	Einzahlungen aus Zinserträgen	0,00	0,00	14,38
3133	Einzahlungen aus Gewinnentnahmen von marktbestimmten Betrieben	0,00	0,00	0,00
3134	Sonstige Einzahlungen aus Finanzerträgen	0,00	0,00	0,00
3135	Einzahlungen aus Dividenden/Gewinnausschüttungen	0,00	0,00	0,00
<b>31</b>	<b>Summe Einzahlungen operative Gebarung</b>	<b>3.414.500,00</b>	<b>3.081.000,00</b>	<b>3.119.382,92</b>
<b>321</b>	<b>Auszahlungen aus Personalaufwand</b>	<b>400,00</b>	<b>400,00</b>	<b>471,14</b>
3211	Auszahlungen für Personalaufwand Bezüge, Nebengebühren, und Mehrleistungsvergütungen)	300,00	300,00	373,10
3212	Auszahlungen für gesetzliche und freiwillige Sozialaufwendungen	100,00	100,00	98,04
3213	Auszahlungen aus sonstigem Personalaufwand	0,00	0,00	0,00
<b>322</b>	<b>Auszahlungen aus Sachaufwand (ohne Transferaufwand)</b>	<b>171.300,00</b>	<b>162.400,00</b>	<b>152.076,84</b>
3221	Auszahlungen für Gebrauchs- und Verbrauchsgüter, Handelswaren	0,00	0,00	0,00
3222	Auszahlungen für Verwaltungs- und Betriebsaufwand	1.000,00	1.000,00	0,00
3223	Auszahlungen für Leasing- und Mietaufwand	0,00	0,00	0,00
3224	Auszahlungen für Instandhaltung	0,00	0,00	0,00
3225	Sonstige Auszahlungen aus Sachaufwand	170.300,00	161.400,00	152.076,84
<b>323</b>	<b>Auszahlungen aus Transfers (ohne Kapitaltransfers)</b>	<b>189.000,00</b>	<b>165.500,00</b>	<b>159.356,46</b>
3231	Transferzahlungen an Träger des öffentlichen Rechts	188.500,00	165.100,00	158.869,45
3232	Transferzahlungen an Beteiligungen	0,00	0,00	0,00
3233	Transferzahlungen an Unternehmen (inkl. Finanzunternehmen)	0,00	0,00	0,00
3234	Transferzahlungen an Haushalte und Organisationen ohne Erwerbscharakter	500,00	400,00	487,01

## Finanzwirtschaft (Gruppe 9)

MVAG	Mittelverwendungs- und aufbringungsgruppen (1. und 2. Ebene)	VA 2023	VA 2022	RA 2021
3235	Transferzahlungen an das Ausland	0,00	0,00	0,00
3236	Investitions- und Tilgungszuschüsse zwischen Unternehmungen und Betrieben der Gebietskörperschaft und der Gebietskörperschaft	0,00	0,00	0,00
<b>324</b>	<b>Auszahlungen aus Finanzaufwand</b>	<b>2.300,00</b>	<b>2.300,00</b>	<b>2.702,04</b>
3241	Auszahlungen für Zinsaufwand, für Finanzierungsleasing, für Forderungskauf, für Finanzschulden und derivative Finanzinstrumente	0,00	0,00	0,00
3242	Auszahlungen für Zinsen aus derivativen Finanzinstrumenten ohne Grundgeschäft	0,00	0,00	0,00
3243	Auszahlung aus Gewinnentnahmen von marktbestimmten Betrieben	0,00	0,00	0,00
3244	Sonstige Auszahlungen aus Finanzaufwendungen	2.300,00	2.300,00	2.702,04
<b>32</b>	<b>Summe Auszahlungen operative Gebarung</b>	<b>363.000,00</b>	<b>330.600,00</b>	<b>314.606,48</b>
<b>SA1</b>	<b>Saldo (1) Geldfluss aus der Operativen Gebarung (31 – 32)</b>	<b>3.051.500,00</b>	<b>2.750.400,00</b>	<b>2.804.776,44</b>
<b>331</b>	<b>Einzahlungen aus der Investitionstätigkeit</b>	<b>0,00</b>	<b>0,00</b>	<b>0,00</b>
3311	Einzahlungen aus der Veräußerung von immateriellem Vermögen	0,00	0,00	0,00
3312	Einzahlungen aus der Veräußerung von Grundstücken und Grundstückeinrichtungen	0,00	0,00	0,00
3313	Einzahlungen aus der Veräußerung von Gebäuden und Bauten	0,00	0,00	0,00
3314	Einzahlungen aus der Veräußerung von technischen Anlagen, Fahrzeuge und Maschinen	0,00	0,00	0,00
3315	Einzahlungen aus der Veräußerung von Amts-, Betriebs- und Geschäftsausstattung	0,00	0,00	0,00
3316	Einzahlungen aus der Veräußerung von Kulturgütern	0,00	0,00	0,00
3317	Einzahlungen aus der Veräußerung von Beteiligungen	0,00	0,00	0,00
<b>332</b>	<b>Einzahlungen aus der Rückzahlung von Darlehen sowie gewährten Vorschüssen</b>	<b>0,00</b>	<b>0,00</b>	<b>0,00</b>
3321	Einzahlungen aus Darlehen an Träger des öffentlichen Rechts	0,00	0,00	0,00
3322	Einzahlungen aus Darlehen an Beteiligungen	0,00	0,00	0,00
3323	Einzahlungen aus Darlehen an Unternehmen und Haushalte	0,00	0,00	0,00
3325	Einzahlungen aus Vorschüssen und Anzahlungen	0,00	0,00	0,00
<b>333</b>	<b>Einzahlungen aus Kapitaltransfers</b>	<b>0,00</b>	<b>0,00</b>	<b>0,00</b>
3331	Kapitaltransferzahlungen von Trägern des öffentlichen Rechts	0,00	0,00	0,00
3332	Kapitaltransferzahlungen von Beteiligungen	0,00	0,00	0,00
3333	Kapitaltransferzahlungen von Unternehmen	0,00	0,00	0,00
3334	Kapitaltransferzahlungen von Haushalten und Organisationen ohne Erwerbscharakter	0,00	0,00	0,00
3335	Kapitaltransferzahlungen vom Ausland	0,00	0,00	0,00
<b>33</b>	<b>Summe Einzahlungen investive Gebarung</b>	<b>0,00</b>	<b>0,00</b>	<b>0,00</b>
<b>341</b>	<b>Auszahlungen aus der Investitionstätigkeit</b>	<b>0,00</b>	<b>0,00</b>	<b>0,00</b>
3411	Auszahlungen für den Erwerb von immateriellem Vermögen	0,00	0,00	0,00
3412	Auszahlungen für den Erwerb von Grundstücken und Grundstückseinrichtungen	0,00	0,00	0,00
3413	Auszahlungen für den Erwerb von Gebäuden und Bauten	0,00	0,00	0,00

## Finanzwirtschaft (Gruppe 9)

MVAG	Mittelverwendungs- und aufbringungsgruppen (1. und 2. Ebene)	VA 2023	VA 2022	RA 2021
3414	Auszahlungen für den Erwerb von technischen Anlagen, Fahrzeuge und Maschinen	0,00	0,00	0,00
3415	Auszahlungen für den Erwerb von Amts-, Betriebs- und Geschäftsausstattung	0,00	0,00	0,00
3416	Auszahlungen für den Erwerb von Kulturgütern	0,00	0,00	0,00
3417	Auszahlungen für den Erwerb von Beteiligungen	0,00	0,00	0,00
<b>342</b>	<b>Auszahlungen von gewährten Darlehen sowie gewährten Vorschüssen</b>	<b>0,00</b>	<b>0,00</b>	<b>0,00</b>
3421	Auszahlung von Darlehen an Träger des öffentlichen Rechts	0,00	0,00	0,00
3422	Auszahlung von Darlehen an Beteiligungen	0,00	0,00	0,00
3423	Auszahlung von Darlehen an Unternehmen und Haushalte	0,00	0,00	0,00
3425	Auszahlungen von Vorschüssen und Anzahlungen	0,00	0,00	0,00
<b>343</b>	<b>Auszahlungen aus Kapitaltransfers</b>	<b>0,00</b>	<b>0,00</b>	<b>0,00</b>
3431	Kapitaltransferzahlungen an Träger des öffentlichen Rechts	0,00	0,00	0,00
3432	Kapitaltransferzahlungen an Beteiligungen	0,00	0,00	0,00
3433	Kapitaltransferzahlungen an Unternehmen (Finanzunternehmen)	0,00	0,00	0,00
3434	Kapitaltransferzahlungen an Haushalte und Organisationen ohne Erwerbscharakter	0,00	0,00	0,00
3435	Kapitaltransferzahlungen an das Ausland	0,00	0,00	0,00
<b>34</b>	<b>Summe Auszahlungen investive Gebarung</b>	<b>0,00</b>	<b>0,00</b>	<b>0,00</b>
<b>SA2</b>	<b>Saldo (2) Geldfluss aus der Investiven Gebarung (33 – 34)</b>	<b>0,00</b>	<b>0,00</b>	<b>0,00</b>
<b>SA3</b>	<b>Saldo (3) Nettofinanzierungssaldo (Saldo 1 + Saldo 2)</b>	<b>3.051.500,00</b>	<b>2.750.400,00</b>	<b>2.804.776,44</b>
<b>351</b>	<b>Einzahlungen aus der Aufnahme von Finanzschulden</b>	<b>0,00</b>	<b>0,00</b>	<b>0,00</b>
3511	Einzahlungen aus empfangenen Darlehen von öffentlichen Körperschaften und Rechtsträgern	0,00	0,00	0,00
3512	Einzahlungen aus empfangenen Darlehen von Beteiligungen	0,00	0,00	0,00
3513	Einzahlungen aus empfangenen Darlehen von Unternehmen und privaten Haushalten	0,00	0,00	0,00
3514	Einzahlungen aus Finanzschulden (Finanzunternehmen)	0,00	0,00	0,00
<b>353</b>	<b>Einzahlungen infolge eines Kapitaltausch bei derivativen Finanzinstrumenten mit Grundgeschäft</b>	<b>0,00</b>	<b>0,00</b>	<b>0,00</b>
3530	Einzahlungen infolge eines Kapitaltausch bei derivativen Finanzinstrumenten mit Grundgeschäft	0,00	0,00	0,00
<b>355</b>	<b>Einzahlungen aus dem Abgang von Finanzinstrumenten</b>	<b>0,00</b>	<b>0,00</b>	<b>0,00</b>
3550	Einzahlungen aus dem Abgang von Finanzinstrumenten	0,00	0,00	0,00
<b>35</b>	<b>Summe Einzahlungen aus der Finanzierungstätigkeit</b>	<b>0,00</b>	<b>0,00</b>	<b>0,00</b>
<b>361</b>	<b>Auszahlungen aus der Tilgung von Finanzschulden</b>	<b>0,00</b>	<b>0,00</b>	<b>0,00</b>
3611	Auszahlungen aus empfangenen Darlehen von öffentlichen Körperschaften und Rechtsträgern	0,00	0,00	0,00
3612	Auszahlungen aus empfangenen Darlehen von Beteiligungen	0,00	0,00	0,00
3613	Auszahlungen aus empfangenen Darlehen von Unternehmen und privaten Haushalten	0,00	0,00	0,00

## Finanzwirtschaft (Gruppe 9)

MVAG	Mittelverwendungs- und aufbringungsgruppen (1. und 2. Ebene)	VA 2023	VA 2022	RA 2021
3614	Auszahlungen aus Finanzschulden	0,00	0,00	0,00
3615	Auszahlung aus der Rückzahlung von Leasingverbindlichkeiten	0,00	0,00	0,00
<b>363</b>	<b>Auszahlungen infolge eines Kapitaltausch bei derivativen Finanzinstrumenten mit Grundgeschäft</b>	<b>0,00</b>	<b>0,00</b>	<b>0,00</b>
3630	Auszahlungen infolge eines Kapitaltausch bei derivativen Finanzinstrumenten mit Grundgeschäft	0,00	0,00	0,00
<b>365</b>	<b>Auszahlungen für den Erwerb von Finanzinstrumenten</b>	<b>0,00</b>	<b>0,00</b>	<b>0,00</b>
3650	Auszahlungen für den Erwerb von Finanzinstrumenten	0,00	0,00	0,00
<b>36</b>	<b>Summe Auszahlungen aus der Finanzierungstätigkeit</b>	<b>0,00</b>	<b>0,00</b>	<b>0,00</b>
<b>SA4</b>	<b>Saldo (4) Geldfluss aus der Finanzierungstätigkeit (35 – 36)</b>	<b>0,00</b>	<b>0,00</b>	<b>0,00</b>
<b>SA5</b>	<b>Saldo (5) Geldfluss aus der voranschlagswirksamen Gebarung (Saldo 3 + Saldo 4)</b>	<b>3.051.500,00</b>	<b>2.750.400,00</b>	<b>2.804.776,44</b>

Ergebnis- und Finanzierungsvoranschlag Detailnachweis



	MVAG	VC	QU	Ergebnisvoranschlag			Finanzierungsvoranschlag				
				EH	FH	VA 2023	VA 2022	RA 2021	VA 2023	VA 2022	RA 2021
<b>0 Vertretungskörper und allgemeine Verwaltung</b>											
<b>00</b>	<b>Gewählte Gemeindeorgane</b>										
<b>000</b>	<b>Gewählte Gemeindeorgane</b>										
<b>000000</b>	<b>Gewählte Gemeindeorgane</b>										
<b>Mittelaufbringung (Erträge, Einzahlungen)</b>											
2/000000+816299	Vergütungen (Abgeltung Vertretungskörper)	2114	3114	13	*	2.000,00	2.000,00	1.471,56	2.000,00	2.000,00	1.471,56
2/000000+868000	Beiträge der Bgm. nach Bürgermeister-Bezügegesetz	2124	3124	16		7.700,00	7.400,00	6.283,14	7.700,00	7.400,00	6.283,14
<b>Summe Mittelaufbr.</b>	<b>000 Gewählte Gemeindeorgane</b>					<b>9.700,00</b>	<b>9.400,00</b>	<b>7.754,70</b>	<b>9.700,00</b>	<b>9.400,00</b>	<b>7.754,70</b>
	<b>00 Gewählte Gemeindeorgane</b>					<b>9.700,00</b>	<b>9.400,00</b>	<b>7.754,70</b>	<b>9.700,00</b>	<b>9.400,00</b>	<b>7.754,70</b>
<b>000000</b>	<b>Gewählte Gemeindeorgane</b>										
<b>Mittelverwendung (Aufwendungen, Auszahlungen)</b>											
1/000000-042000	Amts-, Betriebs- und Geschäftsausstattung		3415	2 41		0,00	0,00	0,00	0,00	2.500,00	0,00
1/000000-457000	Druckwerke	2221	3221	23		800,00	900,00	723,03	800,00	900,00	723,03
1/000000-670000	Versicherungen (Umlage Unfallfürsorgefonds)	2222	3222	24		1.000,00	1.000,00	0,00	1.000,00	1.000,00	0,00
1/000000-680000	Planmäßige Abschreibung	2226				800,00	600,00	0,00	0,00	0,00	0,00
1/000000-721000	Bezüge der gewählten Organe	2225	3225	22		92.100,00	88.100,00	82.436,08	92.100,00	88.100,00	82.436,08
1/000000-721100	Bezüge der gewählten Organe (Reisekosten)	2225	3225	22		1.300,00	1.000,00	346,01	1.300,00	1.000,00	346,01
1/000000-721200	Bezüge der gewählten Organe (Sitzungsgelder)	2225	3225	22		9.700,00	9.000,00	9.654,41	9.700,00	9.000,00	9.654,41
1/000000-728000	Entgelte für sonstige Leistungen	2225	3225	24		400,00	400,00	360,00	400,00	400,00	360,00
1/000000-729000	Sonstige Aufwendungen (Ausflug)	2225	3225	24		3.500,00	0,00	3.500,00	3.500,00	0,00	3.500,00
1/000000-752000	Transfers an Gemeindeverband der ausgeschiedenen Bürgermeister	2231	3231	26		12.500,00	12.000,00	12.565,60	12.500,00	12.000,00	12.565,60
1/000000-753000	Transfers an Sozialversicherungsträger	2231	3231	26		5.800,00	5.600,00	5.346,34	5.800,00	5.600,00	5.346,34
1/000000-753100	Transfer an Sozialversicherungsträger (Anrechnungsbetrag Bürgermeister)	2231	3231	26		14.500,00	13.900,00	11.815,24	14.500,00	13.900,00	11.815,24
1/000000-756000	Transfer an Finanzunternehmen (Pensionskasse)	2233	3233	27		6.000,00	0,00	1.053,83	6.000,00	0,00	1.053,83
<b>Summe Mittelverw.</b>	<b>000 Gewählte Gemeindeorgane</b>					<b>148.400,00</b>	<b>132.500,00</b>	<b>127.800,54</b>	<b>147.600,00</b>	<b>134.400,00</b>	<b>127.800,54</b>
	<b>00 Gewählte Gemeindeorgane</b>					<b>148.400,00</b>	<b>132.500,00</b>	<b>127.800,54</b>	<b>147.600,00</b>	<b>134.400,00</b>	<b>127.800,54</b>
<b>Saldo</b>	<b>000 Gewählte Gemeindeorgane</b>					<b>-138.700,00</b>	<b>-123.100,00</b>	<b>-120.045,84</b>	<b>-137.900,00</b>	<b>-125.000,00</b>	<b>-120.045,84</b>
	<b>00 Gewählte Gemeindeorgane</b>					<b>-138.700,00</b>	<b>-123.100,00</b>	<b>-120.045,84</b>	<b>-137.900,00</b>	<b>-125.000,00</b>	<b>-120.045,84</b>

		MVAG		VC QU	Ergebnisvoranschlag			Finanzierungsvoranschlag		
		EH	FH		VA 2023	VA 2022	RA 2021	VA 2023	VA 2022	RA 2021
<b>01</b>	<b>Hauptverwaltung</b>									
<b>010</b>	<b>Zentralamt</b>									
<b>010000</b>	<b>Zentralamt</b>									
<b>Mittelaufbringung (Erträge, Einzahlungen)</b>										
2/010000+813000	Erträge aus der Auflösung von Investitionszuschüssen (Kapitaltransfers)	2127			2.400,00	2.400,00	2.428,20	0,00	0,00	0,00
2/010000+816000	Kostenbeiträge für sonstige Leistungen	2114	3114	13	1.500,00	1.500,00	1.629,18	1.500,00	1.500,00	1.629,18
2/010000+816199	Vergütungen (Abgeltung der Verwaltungskosten Wasser/Kanal)	2114	3114	13	5.000,00	5.000,00	5.000,00	5.000,00	5.000,00	5.000,00
2/010000+816200	Kostenbeiträge für sonstige Leistungen	2114	3114	13	300,00	300,00	111,75	300,00	300,00	111,75
2/010000+816399	Vergütungen (Abgeltung der Verwaltungskosten)	2114	3114	13	5.700,00	5.200,00	5.294,40	5.700,00	5.200,00	5.294,40
2/010000+817000	Erträge aus der Auflösung von sonstigen Rückstellungen	2117			0,00	40.400,00	25.601,62	0,00	0,00	0,00
2/010000+829000	Sonstige Erträge	2116	3116	18	100,00	100,00	1.304,44	100,00	100,00	1.304,44
2/010000+863000	Transfers von sonstigen Trägern öffentlichen Rechts und Sozialversicherungsträgern	2121	3121	15	0,00	0,00	1.563,32	0,00	0,00	1.563,32
<b>Summe Mittelaufbr.</b>	<b>010 Zentralamt</b>				<b>15.000,00</b>	<b>54.900,00</b>	<b>42.932,91</b>	<b>12.600,00</b>	<b>12.100,00</b>	<b>14.903,09</b>



		MVAG VC QU			Ergebnisvoranschlag			Finanzierungsvoranschlag		
		EH	FH		VA 2023	VA 2022	RA 2021	VA 2023	VA 2022	RA 2021
<b>010000</b>	<b>Zentralamt</b>									
	<b>Mittelverwendung (Aufwendungen, Auszahlungen)</b>									
1/010000-042000	Amts-, Betriebs- und Geschäftsausstattung		3415	2 41	0,00	0,00	0,00	2.000,00	10.000,00	2.668,63
1/010000-070000	Aktivierungsfähige Rechte		3411	2 42	0,00	0,00	0,00	0,00	0,00	8.748,00
1/010000-400000	Geringwertige Wirtschaftsgüter des Anlagevermögens	2221	3221	23	3.500,00	4.000,00	5.068,32	3.500,00	4.000,00	5.099,80
1/010000-454000	Reinigungsmittel	2221	3221	23	500,00	500,00	892,94	500,00	500,00	892,94
1/010000-456000	Schreib-, Zeichen- und sonstige Büromittel	2221	3221	23	5.500,00	5.500,00	6.218,32	5.500,00	5.500,00	6.245,84
1/010000-457000	Druckwerke	2221	3221	23	1.000,00	1.500,00	1.244,67	1.000,00	1.500,00	1.244,67
1/010000-458000	Mittel zur ärztlichen Betreuung und Gesundheitsvorsorge	2221	3221	23	300,00	300,00	0,00	300,00	300,00	0,00
1/010000-459000	Sonstige Verbrauchsgüter	2221	3221	23	100,00	100,00	60,10	100,00	100,00	60,10
1/010000-500000	Geldbezüge Beamte Verwaltung	2211	3211	20	0,00	21.000,00	78.926,40	0,00	21.000,00	78.926,40
1/010000-510000	Geldbezüge Vertragsbed. Verwalt	2211	3211	20	228.200,00	273.700,00	170.718,14	228.200,00	273.700,00	170.718,14
1/010000-511000	Geldbezüge Vertragsbed.handwerkli. Verwend	2211	3211	20	12.000,00	10.700,00	10.321,80	12.000,00	10.700,00	10.321,80
1/010000-520000	Geldbezüge (Lehrling)	2211	3211	20	10.100,00	15.200,00	11.679,50	10.100,00	15.200,00	11.679,50
1/010000-563000	Sonstige Aufwandsentschädigungen	2213	3213	20	1.300,00	1.300,00	1.239,86	1.300,00	1.300,00	1.239,86
1/010000-564000	Vergütungen für Nebentätigkeit	2211	3211	20	100,00	200,00	98,11	100,00	200,00	98,11
1/010000-565000	Mehrleistungsvergütungen	2211	3211	20	6.900,00	4.000,00	6.006,14	6.900,00	4.000,00	6.006,14
1/010000-566000	Zuwendungen aus Anlass von Dienstjubiläen	2212	3212	20	0,00	16.400,00	0,00	0,00	16.400,00	0,00
1/010000-567000	Belohnungen, Geldaushilfen und Leistungsprämien	2213	3213	20	1.000,00	1.000,00	0,00	1.000,00	1.000,00	0,00
1/010000-569000	Sonstige Nebengebühren	2211	3211	20	2.800,00	3.800,00	4.307,93	2.800,00	3.800,00	4.307,93
1/010000-580000	Dienstgeberbeiträge zum Ausgleichsfonds für Familienbeihilfen	2212	3212	20	9.700,00	10.800,00	8.870,40	9.700,00	10.800,00	8.870,40
1/010000-581200	Dienstgeberbeiträge zur Alterssicherung	2212	3212	20	0,00	600,00	22,19	0,00	600,00	22,19
1/010000-582000	Sozialversicherungsbeiträge	2212	3212	20	57.400,00	59.900,00	44.771,65	57.400,00	59.900,00	44.771,65
1/010000-590000	Freiwillige Sozialeistungen (HH-Beihilfe)	2212	3212	20	600,00	0,00	0,00	600,00	0,00	0,00
1/010000-591000	Dotierung von Rückstellungen für Abfertigungen	2214			1.000,00	500,00	786,36	0,00	0,00	0,00
1/010000-592000	Dotierung von Rückstellungen für Jubiläumswzuwendungen	2214			6.500,00	7.400,00	5.200,08	0,00	0,00	0,00
1/010000-593000	Dotierung von Rückstellungen für nicht konsumierte Urlaube	2214			0,00	0,00	5.228,51	0,00	0,00	0,00
1/010000-600000	Strom	2222	3222	24	2.600,00	1.500,00	1.048,99	2.600,00	1.500,00	1.048,99

# Voranschlag 2023

Marktgemeinde Riedau

# Ergebnis- und Finanzierungsvoranschlag Detailnachweis

		MVAG VC QU			Ergebnisvoranschlag			Finanzierungsvoranschlag		
		EH	FH		VA 2023	VA 2022	RA 2021	VA 2023	VA 2022	RA 2021
1/010000-600001	Gas	2222	3222	24	3.100,00	3.100,00	2.372,58	3.100,00	3.100,00	2.372,58
1/010000-614000	Instandhaltung von Gebäuden und Bauten	2224	3224	24	500,00	1.000,00	229,14	500,00	1.000,00	229,14
1/010000-618000	Instandhaltung von sonstigen Anlagen	2224	3224	24	500,00	500,00	377,21	500,00	500,00	377,21
1/010000-630000	Postdienste	2222	3222	24	2.500,00	3.000,00	2.253,73	2.500,00	3.000,00	2.253,73
1/010000-631000	Telekommunikationsdienste	2222	3222	24	5.100,00	5.100,00	4.441,89	5.100,00	5.100,00	4.441,89
1/010000-640000	Rechts- und Beratungsaufwand	2222	3222	24	500,00	500,00	0,00	500,00	500,00	0,00
1/010000-670000	Versicherungen	2222	3222	24	4.500,00	4.500,00	1.858,45	4.500,00	4.500,00	1.858,45
1/010000-680000	Planmäßige Abschreibung	2226			9.500,00	10.900,00	9.880,63	0,00	0,00	0,00
1/010000-683000	Verluste aus dem Abgang von Sachanlagen und immateriellen Vermögenswerten	2226			0,00	0,00	43,83	0,00	0,00	0,00
1/010000-700500	Miete Kopiergerät	2223	3223	24	1.500,00	1.500,00	204,00	1.500,00	1.500,00	204,00
1/010000-710000	Oeffentliche Abgaben (Grundsteuer)	2225	3225	24	100,00	100,00	25,75	100,00	100,00	25,75
1/010000-711000	Gebühren für die Benützung von Gemeindeeinrichtungen und -anlagen gemäß FAG	2225	3225	24	400,00	500,00	429,67	400,00	500,00	429,67
1/010000-720699	Vergütungen (Personalkosten Neue Mittelschule)	2225	3225	24	200,00	200,00	0,00	200,00	200,00	0,00
1/010000-720799	Vergütungen (Personalkosten Musikschule)	2225	3225	24	1.000,00	1.000,00	0,00	1.000,00	1.000,00	0,00
1/010000-720899	Vergütungen (Bauhof und Fuhrpark)	2225	3225	24	7.000,00	5.000,00	7.363,23	7.000,00	5.000,00	7.363,23
1/010000-724000	Reisegebühren	2225	3225	24	1.700,00	1.500,00	1.501,01	1.700,00	1.500,00	1.501,01
1/010000-728000	Entgelte für sonstige Leistungen	2225	3225	24	6.000,00	5.000,00	6.152,90	6.000,00	5.000,00	6.374,22
1/010000-729000	Sonstige Aufwendungen	2225	3225	24	600,00	500,00	673,52	600,00	500,00	745,50
<b>Summe Mittelverw.</b>	<b>010 Zentralamt</b>				<b>395.800,00</b>	<b>483.800,00</b>	<b>400.517,95</b>	<b>380.800,00</b>	<b>475.000,00</b>	<b>391.147,47</b>
<b>Saldo</b>	<b>010 Zentralamt</b>				<b>-380.800,00</b>	<b>-428.900,00</b>	<b>-357.585,04</b>	<b>-368.200,00</b>	<b>-462.900,00</b>	<b>-376.244,38</b>
<b>015</b>	<b>Pressestelle, Amtsblatt und Öffentlichkeitsarbeit</b>									
<b>015000</b>	<b>Pressestelle, Amtsblatt und Öffentlichkeitsarbeit</b>									
<b>Mittelaufbringung (Erträge, Einzahlungen)</b>										
2/015000+816000	Einschaltungen	2114	3114	13	500,00	500,00	0,00	500,00	500,00	0,00
<b>Summe Mittelaufbr.</b>	<b>015 Pressestelle, Amtsblatt und Öffentlichkeitsarbeit</b>				<b>500,00</b>	<b>500,00</b>	<b>0,00</b>	<b>500,00</b>	<b>500,00</b>	<b>0,00</b>

	MVAG	VC	QU	Ergebnisvoranschlag			Finanzierungsvoranschlag					
				EH	FH	VA 2023	VA 2022	RA 2021	VA 2023	VA 2022	RA 2021	
<b>015000</b>												
				<b>Pressestelle, Amtsblatt und Öffentlichkeitsarbeit</b>								
				<b>Mittelverwendung (Aufwendungen, Auszahlungen)</b>								
1/015000-457000				2221	3221	23	6.600,00	4.200,00	3.586,00	6.600,00	4.200,00	3.586,00
1/015000-630000				2222	3222	24	1.500,00	1.000,00	835,73	1.500,00	1.000,00	835,73
1/015000-728000				2225	3225	24	1.500,00	1.000,00	1.650,00	1.500,00	1.000,00	1.650,00
<b>Summe Mittelverw.</b>	<b>015</b>			<b>Pressestelle, Amtsblatt und Öffentlichkeitsarbeit</b>			<b>9.600,00</b>	<b>6.200,00</b>	<b>6.071,73</b>	<b>9.600,00</b>	<b>6.200,00</b>	<b>6.071,73</b>
<b>Saldo</b>	<b>015</b>			<b>Pressestelle, Amtsblatt und Öffentlichkeitsarbeit</b>			<b>-9.100,00</b>	<b>-5.700,00</b>	<b>-6.071,73</b>	<b>-9.100,00</b>	<b>-5.700,00</b>	<b>-6.071,73</b>
<b>016</b>				<b>Elektronische Datenverarbeitung</b>								
<b>016000</b>				<b>Elektronische Datenverarbeitung</b>								
				<b>Mittelaufbringung (Erträge, Einzahlungen)</b>								
<b>Summe Mittelaufbr.</b>	<b>016</b>			<b>Elektronische Datenverarbeitung</b>			<b>0,00</b>	<b>0,00</b>	<b>0,00</b>	<b>0,00</b>	<b>0,00</b>	<b>0,00</b>
<b>016000</b>				<b>Elektronische Datenverarbeitung</b>								
				<b>Mittelverwendung (Aufwendungen, Auszahlungen)</b>								
1/016000-728000				2225	3225	24	44.500,00	44.000,00	35.849,88	44.500,00	44.000,00	35.849,88
<b>Summe Mittelverw.</b>	<b>016</b>			<b>Elektronische Datenverarbeitung</b>			<b>44.500,00</b>	<b>44.000,00</b>	<b>35.849,88</b>	<b>44.500,00</b>	<b>44.000,00</b>	<b>35.849,88</b>
<b>Saldo</b>	<b>016</b>			<b>Elektronische Datenverarbeitung</b>			<b>-44.500,00</b>	<b>-44.000,00</b>	<b>-35.849,88</b>	<b>-44.500,00</b>	<b>-44.000,00</b>	<b>-35.849,88</b>
<b>019</b>				<b>Repräsentation</b>								
<b>019000</b>				<b>Repräsentation</b>								
				<b>Mittelaufbringung (Erträge, Einzahlungen)</b>								
<b>Summe Mittelaufbr.</b>	<b>019</b>			<b>Repräsentation</b>			<b>0,00</b>	<b>0,00</b>	<b>0,00</b>	<b>0,00</b>	<b>0,00</b>	<b>0,00</b>
	<b>01</b>			<b>Hauptverwaltung</b>			<b>15.500,00</b>	<b>55.400,00</b>	<b>42.932,91</b>	<b>13.100,00</b>	<b>12.600,00</b>	<b>14.903,09</b>
<b>019000</b>				<b>Repräsentation</b>								
				<b>Mittelverwendung (Aufwendungen, Auszahlungen)</b>								
1/019000-723000				2225	3225	24	6.100,00	6.100,00	3.177,21	6.100,00	6.100,00	3.677,21
<b>Summe Mittelverw.</b>	<b>019</b>			<b>Repräsentation</b>			<b>6.100,00</b>	<b>6.100,00</b>	<b>3.177,21</b>	<b>6.100,00</b>	<b>6.100,00</b>	<b>3.677,21</b>
	<b>01</b>			<b>Hauptverwaltung</b>			<b>456.000,00</b>	<b>540.100,00</b>	<b>445.616,77</b>	<b>441.000,00</b>	<b>531.300,00</b>	<b>436.746,29</b>
<b>Saldo</b>	<b>019</b>			<b>Repräsentation</b>			<b>-6.100,00</b>	<b>-6.100,00</b>	<b>-3.177,21</b>	<b>-6.100,00</b>	<b>-6.100,00</b>	<b>-3.677,21</b>
	<b>01</b>			<b>Hauptverwaltung</b>			<b>-440.500,00</b>	<b>-484.700,00</b>	<b>-402.683,86</b>	<b>-427.900,00</b>	<b>-518.700,00</b>	<b>-421.843,20</b>
<b>02</b>				<b>Hauptverwaltung</b>								
<b>022</b>				<b>Standesamt</b>								
<b>022000</b>				<b>Standesamt</b>								
				<b>Mittelaufbringung (Erträge, Einzahlungen)</b>								
<b>Summe Mittelaufbr.</b>	<b>022</b>			<b>Standesamt</b>			<b>0,00</b>	<b>0,00</b>	<b>0,00</b>	<b>0,00</b>	<b>0,00</b>	<b>0,00</b>

	MVAG			VC	QU	Ergebnisvoranschlag			Finanzierungsvoranschlag			
	EH	FH				VA 2023	VA 2022	RA 2021	VA 2023	VA 2022	RA 2021	
<b>022000</b>	<b>Standesamt</b>											
<b>Mittelverwendung (Aufwendungen, Auszahlungen)</b>												
1/022000-457000			Druckwerke	2221	3221	23	400,00	400,00	321,82	400,00	400,00	321,82
1/022000-563000			Sonstige Aufwandsentschädigungen (Standesbeamte)	2213	3213	20	1.100,00	700,00	733,60	1.100,00	700,00	733,60
1/022000-580000			Dienstgeberbeiträge zum Ausgleichsfonds für Familienbeihilfen	2212	3212	20	100,00	100,00	28,61	100,00	100,00	28,61
1/022000-582000			Sonstige DG-Beiträge zur soz. Sicherheit	2212	3212	20	200,00	200,00	151,48	200,00	200,00	151,48
<b>Summe Mittelverw.</b>	<b>022</b>		<b>Standesamt</b>				<b>1.800,00</b>	<b>1.400,00</b>	<b>1.235,51</b>	<b>1.800,00</b>	<b>1.400,00</b>	<b>1.235,51</b>
<b>Saldo</b>	<b>022</b>		<b>Standesamt</b>				<b>-1.800,00</b>	<b>-1.400,00</b>	<b>-1.235,51</b>	<b>-1.800,00</b>	<b>-1.400,00</b>	<b>-1.235,51</b>
<b>024</b>	<b>Wahlamt</b>											
<b>024000</b>	<b>Wahlamt</b>											
<b>Mittelaufbringung (Erträge, Einzahlungen)</b>												
2/024000+861000			Transfers von Ländern, Landesfonds und Landeskammern (Kostenersätze Wählerevidenz usw.)	2121	3121	15	2.000,00	1.000,00	3.040,24	2.000,00	1.000,00	3.040,24
<b>Summe Mittelaufbr.</b>	<b>024</b>		<b>Wahlamt</b>				<b>2.000,00</b>	<b>1.000,00</b>	<b>3.040,24</b>	<b>2.000,00</b>	<b>1.000,00</b>	<b>3.040,24</b>
<b>024000</b>	<b>Wahlamt</b>											
<b>Mittelverwendung (Aufwendungen, Auszahlungen)</b>												
1/024000-400000			Geringwertige Wirtschaftsgüter (GWG)	2221	3221	23	0,00	0,00	707,24	0,00	0,00	707,24
1/024000-456000			Schreib-, Zeichen- und sonstige Büromittel	2221	3221	23	0,00	100,00	228,08	0,00	100,00	228,08
1/024000-457000			Druckwerke	2221	3221	23	0,00	500,00	247,20	0,00	500,00	247,20
1/024000-630000			Postdienste	2222	3222	24	0,00	1.000,00	1.390,50	0,00	1.000,00	1.390,50
1/024000-728000			Entgelte für sonstige Leistungen	2225	3225	24	0,00	500,00	0,00	0,00	500,00	0,00
<b>Summe Mittelverw.</b>	<b>024</b>		<b>Wahlamt</b>				<b>0,00</b>	<b>2.100,00</b>	<b>2.573,02</b>	<b>0,00</b>	<b>2.100,00</b>	<b>2.573,02</b>
<b>Saldo</b>	<b>024</b>		<b>Wahlamt</b>				<b>2.000,00</b>	<b>-1.100,00</b>	<b>467,22</b>	<b>2.000,00</b>	<b>-1.100,00</b>	<b>467,22</b>
<b>025</b>	<b>Staatsbürgerschaft</b>											
<b>025000</b>	<b>Staatsbürgerschaft</b>											
<b>Mittelaufbringung (Erträge, Einzahlungen)</b>												
2/025000+816000			Kostenbeiträge (Kostenersätze) für sonstige Leistungen	2114	3114	13	400,00	400,00	360,00	400,00	400,00	360,00
<b>Summe Mittelaufbr.</b>	<b>025</b>		<b>Staatsbürgerschaft</b>				<b>400,00</b>	<b>400,00</b>	<b>360,00</b>	<b>400,00</b>	<b>400,00</b>	<b>360,00</b>
	<b>02</b>		<b>Hauptverwaltung</b>				<b>2.400,00</b>	<b>1.400,00</b>	<b>3.400,24</b>	<b>2.400,00</b>	<b>1.400,00</b>	<b>3.400,24</b>

		MVAG VC QU			Ergebnisvoranschlag			Finanzierungsvoranschlag		
		EH	FH		VA 2023	VA 2022	RA 2021	VA 2023	VA 2022	RA 2021
<b>025000</b>	<b>Staatsbürgerschaft</b>									
<b>Mittelverwendung (Aufwendungen, Auszahlungen)</b>										
<b>Summe Mittelverw.</b>	<b>025</b>	<b>Staatsbürgerschaft</b>			<b>0,00</b>	<b>0,00</b>	<b>0,00</b>	<b>0,00</b>	<b>0,00</b>	<b>0,00</b>
	<b>02</b>	<b>Hauptverwaltung</b>			<b>1.800,00</b>	<b>3.500,00</b>	<b>3.808,53</b>	<b>1.800,00</b>	<b>3.500,00</b>	<b>3.808,53</b>
<b>Saldo</b>	<b>025</b>	<b>Staatsbürgerschaft</b>			<b>400,00</b>	<b>400,00</b>	<b>360,00</b>	<b>400,00</b>	<b>400,00</b>	<b>360,00</b>
	<b>02</b>	<b>Hauptverwaltung</b>			<b>600,00</b>	<b>-2.100,00</b>	<b>-408,29</b>	<b>600,00</b>	<b>-2.100,00</b>	<b>-408,29</b>
<b>03</b>	<b>Bauverwaltung</b>									
<b>031</b>	<b>Amt für Raumordnung und Raumplanung</b>									
<b>031000</b>	<b>Amt für Raumordnung und Raumplanung</b>									
<b>Mittelaufbringung (Erträge, Einzahlungen)</b>										
2/031000+868000	Lfd. TZ von privaten Haushalten (Infrastrukturkostenbeiträge)	2124	3124	16	0,00	0,00	40.530,00	0,00	0,00	40.530,00
<b>Summe Mittelaufbr.</b>	<b>031</b>	<b>Amt für Raumordnung und Raumplanung</b>			<b>0,00</b>	<b>0,00</b>	<b>40.530,00</b>	<b>0,00</b>	<b>0,00</b>	<b>40.530,00</b>
	<b>03</b>	<b>Bauverwaltung</b>			<b>0,00</b>	<b>0,00</b>	<b>40.530,00</b>	<b>0,00</b>	<b>0,00</b>	<b>40.530,00</b>
<b>031000</b>	<b>Amt für Raumordnung und Raumplanung</b>									
<b>Mittelverwendung (Aufwendungen, Auszahlungen)</b>										
1/031000-728000	Entgelte für sonstige Leistungen	2225	3225	24	500,00	1.500,00	2.437,20	500,00	1.500,00	3.773,40
<b>Summe Mittelverw.</b>	<b>031</b>	<b>Amt für Raumordnung und Raumplanung</b>			<b>500,00</b>	<b>1.500,00</b>	<b>2.437,20</b>	<b>500,00</b>	<b>1.500,00</b>	<b>3.773,40</b>
	<b>03</b>	<b>Bauverwaltung</b>			<b>500,00</b>	<b>1.500,00</b>	<b>2.437,20</b>	<b>500,00</b>	<b>1.500,00</b>	<b>3.773,40</b>
<b>Saldo</b>	<b>031</b>	<b>Amt für Raumordnung und Raumplanung</b>			<b>-500,00</b>	<b>-1.500,00</b>	<b>38.092,80</b>	<b>-500,00</b>	<b>-1.500,00</b>	<b>36.756,60</b>
	<b>03</b>	<b>Bauverwaltung</b>			<b>-500,00</b>	<b>-1.500,00</b>	<b>38.092,80</b>	<b>-500,00</b>	<b>-1.500,00</b>	<b>36.756,60</b>
<b>06</b>	<b>Sonstige Maßnahmen</b>									
<b>060</b>	<b>Beiträge an Verbände, Vereine oder sonstige Organisationen</b>									
<b>060000</b>	<b>Beiträge an Verbände, Vereine und sonstige Organisationen</b>									
<b>Mittelaufbringung (Erträge, Einzahlungen)</b>										
<b>Summe Mittelaufbr.</b>	<b>060</b>	<b>Beiträge an Verbände, Vereine oder sonstige Organisa</b>			<b>0,00</b>	<b>0,00</b>	<b>0,00</b>	<b>0,00</b>	<b>0,00</b>	<b>0,00</b>
<b>060000</b>	<b>Beiträge an Verbände, Vereine und sonstige Organisationen</b>									
<b>Mittelverwendung (Aufwendungen, Auszahlungen)</b>										
1/060000-726000	Mitgliedsbeiträge an Institutionen	2225	3225	24	3.100,00	2.800,00	2.890,12	3.100,00	2.800,00	2.890,12
1/060000-754000	Transfers an sonstige Träger öffentlichen Rechts	2231	3231	26	0,00	0,00	1.033,75	0,00	0,00	1.033,75
<b>Summe Mittelverw.</b>	<b>060</b>	<b>Beiträge an Verbände, Vereine oder sonstige Organisa</b>			<b>3.100,00</b>	<b>2.800,00</b>	<b>3.923,87</b>	<b>3.100,00</b>	<b>2.800,00</b>	<b>3.923,87</b>
<b>Saldo</b>	<b>060</b>	<b>Beiträge an Verbände, Vereine oder sonstige Organisa</b>			<b>-3.100,00</b>	<b>-2.800,00</b>	<b>-3.923,87</b>	<b>-3.100,00</b>	<b>-2.800,00</b>	<b>-3.923,87</b>

			MVAG			VC QU			Ergebnisvoranschlag			Finanzierungsvoranschlag		
			EH	FH		VA 2023	VA 2022	RA 2021	VA 2023	VA 2022	RA 2021			
<b>061</b>	<b>Sonstige Subventionen</b>													
<b>061000</b>	<b>Sonstige Subventionen</b>													
<b>Mittelaufbringung (Erträge, Einzahlungen)</b>														
<b>Summe Mittelaufbr.</b>	<b>061</b>	<b>Sonstige Subventionen</b>				<b>0,00</b>	<b>0,00</b>	<b>0,00</b>	<b>0,00</b>	<b>0,00</b>	<b>0,00</b>			
<b>061000</b>	<b>Sonstige Subventionen</b>													
<b>Mittelverwendung (Aufwendungen, Auszahlungen)</b>														
1/061000-757000	Transfers an private Organisationen ohne Erwebszweck	2234	3234	27	600,00	100,00	1.636,00	600,00	100,00	1.636,00				
<b>Summe Mittelverw.</b>	<b>061</b>	<b>Sonstige Subventionen</b>				<b>600,00</b>	<b>100,00</b>	<b>1.636,00</b>	<b>600,00</b>	<b>100,00</b>	<b>1.636,00</b>			
<b>Saldo</b>	<b>061</b>	<b>Sonstige Subventionen</b>				<b>-600,00</b>	<b>-100,00</b>	<b>-1.636,00</b>	<b>-600,00</b>	<b>-100,00</b>	<b>-1.636,00</b>			
<b>062</b>	<b>Ehrungen und Auszeichnungen</b>													
<b>062000</b>	<b>Ehrungen und Auszeichnungen</b>													
<b>Mittelaufbringung (Erträge, Einzahlungen)</b>														
<b>Summe Mittelaufbr.</b>	<b>062</b>	<b>Ehrungen und Auszeichnungen</b>				<b>0,00</b>	<b>0,00</b>	<b>0,00</b>	<b>0,00</b>	<b>0,00</b>	<b>0,00</b>			
	<b>06</b>	<b>Sonstige Maßnahmen</b>				<b>0,00</b>	<b>0,00</b>	<b>0,00</b>	<b>0,00</b>	<b>0,00</b>	<b>0,00</b>			
<b>062000</b>	<b>Ehrungen und Auszeichnungen</b>													
<b>Mittelverwendung (Aufwendungen, Auszahlungen)</b>														
1/062000-413000	Sonst.Ausgaben Ehrung u. Auszeichnung	2221	3221	23	1.000,00	5.000,00	1.666,93	1.000,00	5.000,00	1.666,93				
1/062000-768000	Sonstige Transfers an private Haushalte	2234	3234	27	1.500,00	2.000,00	1.803,64	1.500,00	2.000,00	1.803,64				
<b>Summe Mittelverw.</b>	<b>062</b>	<b>Ehrungen und Auszeichnungen</b>				<b>2.500,00</b>	<b>7.000,00</b>	<b>3.470,57</b>	<b>2.500,00</b>	<b>7.000,00</b>	<b>3.470,57</b>			
	<b>06</b>	<b>Sonstige Maßnahmen</b>				<b>6.200,00</b>	<b>9.900,00</b>	<b>9.030,44</b>	<b>6.200,00</b>	<b>9.900,00</b>	<b>9.030,44</b>			
<b>Saldo</b>	<b>062</b>	<b>Ehrungen und Auszeichnungen</b>				<b>-2.500,00</b>	<b>-7.000,00</b>	<b>-3.470,57</b>	<b>-2.500,00</b>	<b>-7.000,00</b>	<b>-3.470,57</b>			
	<b>06</b>	<b>Sonstige Maßnahmen</b>				<b>-6.200,00</b>	<b>-9.900,00</b>	<b>-9.030,44</b>	<b>-6.200,00</b>	<b>-9.900,00</b>	<b>-9.030,44</b>			
<b>07</b>	<b>Verfügun gsmittel</b>													
<b>070</b>	<b>Verfügun gsmittel</b>													
<b>070000</b>	<b>Verfügun gsmittel</b>													
<b>Mittelaufbringung (Erträge, Einzahlungen)</b>														
<b>Summe Mittelaufbr.</b>	<b>070</b>	<b>Verfügun gsmittel</b>				<b>0,00</b>	<b>0,00</b>	<b>0,00</b>	<b>0,00</b>	<b>0,00</b>	<b>0,00</b>			
	<b>07</b>	<b>Verfügun gsmittel</b>				<b>0,00</b>	<b>0,00</b>	<b>0,00</b>	<b>0,00</b>	<b>0,00</b>	<b>0,00</b>			

	MVAG	VC	QU	Ergebnisvoranschlag			Finanzierungsvoranschlag			
				EH	FH	VA 2023	VA 2022	RA 2021	VA 2023	VA 2022
<b>070000</b>	<b>Verfügun gsmittel</b>									
<b>Mittelverwendung (Aufwendungen, Auszahlungen)</b>										
1/070000-729000	Sonstige Aufwendungen (Verfügun gsmittel)	2225	3225	24	12.100,00	12.100,00	10.726,51	12.100,00	12.100,00	10.931,71
<b>Summe Mittelverw.</b>	<b>070</b>	<b>Verfügun gsmittel</b>			<b>12.100,00</b>	<b>12.100,00</b>	<b>10.726,51</b>	<b>12.100,00</b>	<b>12.100,00</b>	<b>10.931,71</b>
	<b>07</b>	<b>Verfügun gsmittel</b>			<b>12.100,00</b>	<b>12.100,00</b>	<b>10.726,51</b>	<b>12.100,00</b>	<b>12.100,00</b>	<b>10.931,71</b>
<b>Saldo</b>	<b>070</b>	<b>Verfügun gsmittel</b>			<b>-12.100,00</b>	<b>-12.100,00</b>	<b>-10.726,51</b>	<b>-12.100,00</b>	<b>-12.100,00</b>	<b>-10.931,71</b>
	<b>07</b>	<b>Verfügun gsmittel</b>			<b>-12.100,00</b>	<b>-12.100,00</b>	<b>-10.726,51</b>	<b>-12.100,00</b>	<b>-12.100,00</b>	<b>-10.931,71</b>
<b>08</b>	<b>Pensionen (soweit nicht aufgeteilt)</b>									
<b>080</b>	<b>Pensionen (soweit nicht aufgeteilt)</b>									
<b>080000</b>	<b>Pensionen (soweit nicht aufgeteilt)</b>									
<b>Mittelaufbringung (Erträge, Einzahlungen)</b>										
2/080000+868000	Lfd.Transferz. Pensionsbeiträge Beamte	2124	3124	16	0,00	2.200,00	8.089,92	0,00	2.200,00	8.089,92
<b>Summe Mittelaufbr.</b>	<b>080</b>	<b>Pensionen (soweit nicht aufgeteilt)</b>			<b>0,00</b>	<b>2.200,00</b>	<b>8.089,92</b>	<b>0,00</b>	<b>2.200,00</b>	<b>8.089,92</b>
	<b>08</b>	<b>Pensionen (soweit nicht aufgeteilt)</b>			<b>0,00</b>	<b>2.200,00</b>	<b>8.089,92</b>	<b>0,00</b>	<b>2.200,00</b>	<b>8.089,92</b>
<b>080000</b>	<b>Pensionen (soweit nicht aufgeteilt)</b>									
<b>Mittelverwendung (Aufwendungen, Auszahlungen)</b>										
1/080000-582100	Beiträge f. Beamte Pensionskassenbeitrag	2212	3212	20	0,00	2.400,00	2.367,72	0,00	2.400,00	2.367,72
1/080000-751100	Transfers an Länder, Landesfonds und Landeskammern (Pensionskassenbeitrag)	2231	3231	26	152.800,00	185.000,00	185.977,80	152.800,00	185.000,00	185.977,80
<b>Summe Mittelverw.</b>	<b>080</b>	<b>Pensionen (soweit nicht aufgeteilt)</b>			<b>152.800,00</b>	<b>187.400,00</b>	<b>188.345,52</b>	<b>152.800,00</b>	<b>187.400,00</b>	<b>188.345,52</b>
	<b>08</b>	<b>Pensionen (soweit nicht aufgeteilt)</b>			<b>152.800,00</b>	<b>187.400,00</b>	<b>188.345,52</b>	<b>152.800,00</b>	<b>187.400,00</b>	<b>188.345,52</b>
<b>Saldo</b>	<b>080</b>	<b>Pensionen (soweit nicht aufgeteilt)</b>			<b>-152.800,00</b>	<b>-185.200,00</b>	<b>-180.255,60</b>	<b>-152.800,00</b>	<b>-185.200,00</b>	<b>-180.255,60</b>
	<b>08</b>	<b>Pensionen (soweit nicht aufgeteilt)</b>			<b>-152.800,00</b>	<b>-185.200,00</b>	<b>-180.255,60</b>	<b>-152.800,00</b>	<b>-185.200,00</b>	<b>-180.255,60</b>
<b>09</b>	<b>Personalbetreuung</b>									
<b>091</b>	<b>Personalausbildung und Personalfortbildung</b>									
<b>091000</b>	<b>Personalausbildung und Personalfortbildung</b>									
<b>Mittelaufbringung (Erträge, Einzahlungen)</b>										
<b>Summe Mittelaufbr.</b>	<b>091</b>	<b>Personalausbildung und Personalfortbildung</b>			<b>0,00</b>	<b>0,00</b>	<b>0,00</b>	<b>0,00</b>	<b>0,00</b>	<b>0,00</b>

	MVAG			Ergebnisvoranschlag			Finanzierungsvoranschlag		
	EH	FH	VC QU	VA 2023	VA 2022	RA 2021	VA 2023	VA 2022	RA 2021
<b>091000</b>	<b>Personalausbildung und Personalfortbildung</b>								
<b>Mittelverwendung (Aufwendungen, Auszahlungen)</b>									
1/091000-728000		Entgelte für sonstige Leistungen (Kursbeiträge, etc.)	2225 3225 24	6.500,00	6.500,00	6.989,37	6.500,00	6.500,00	6.989,37
<b>Summe Mittelverw.</b>	<b>091</b>	<b>Personalausbildung und Personalfortbildung</b>		<b>6.500,00</b>	<b>6.500,00</b>	<b>6.989,37</b>	<b>6.500,00</b>	<b>6.500,00</b>	<b>6.989,37</b>
<b>Saldo</b>	<b>091</b>	<b>Personalausbildung und Personalfortbildung</b>		<b>-6.500,00</b>	<b>-6.500,00</b>	<b>-6.989,37</b>	<b>-6.500,00</b>	<b>-6.500,00</b>	<b>-6.989,37</b>
<b>094</b>	<b>Gemeinschaftspflege</b>								
<b>094000</b>	<b>Gemeinschaftspflege</b>								
<b>Mittelaufbringung (Erträge, Einzahlungen)</b>									
<b>Summe Mittelaufbr.</b>	<b>094</b>	<b>Gemeinschaftspflege</b>		<b>0,00</b>	<b>0,00</b>	<b>0,00</b>	<b>0,00</b>	<b>0,00</b>	<b>0,00</b>
	<b>09</b>	<b>Personalbetreuung</b>		<b>0,00</b>	<b>0,00</b>	<b>0,00</b>	<b>0,00</b>	<b>0,00</b>	<b>0,00</b>
	<b>0</b>	<b>Vertretungskörper und allgemeine Verwaltung</b>		<b>27.600,00</b>	<b>68.400,00</b>	<b>102.707,77</b>	<b>25.200,00</b>	<b>25.600,00</b>	<b>74.677,95</b>
<b>094000</b>	<b>Gemeinschaftspflege</b>								
<b>Mittelverwendung (Aufwendungen, Auszahlungen)</b>									
1/094000-729000		Sonstige Aufwendungen (Förderung der Betriebsgemeinschaft)	2225 3225 24	700,00	700,00	700,00	700,00	700,00	700,00
<b>Summe Mittelverw.</b>	<b>094</b>	<b>Gemeinschaftspflege</b>		<b>700,00</b>	<b>700,00</b>	<b>700,00</b>	<b>700,00</b>	<b>700,00</b>	<b>700,00</b>
	<b>09</b>	<b>Personalbetreuung</b>		<b>7.200,00</b>	<b>7.200,00</b>	<b>7.689,37</b>	<b>7.200,00</b>	<b>7.200,00</b>	<b>7.689,37</b>
	<b>0</b>	<b>Vertretungskörper und allgemeine Verwaltung</b>		<b>785.000,00</b>	<b>894.200,00</b>	<b>795.454,88</b>	<b>769.200,00</b>	<b>887.300,00</b>	<b>788.125,80</b>
<b>Saldo</b>	<b>094</b>	<b>Gemeinschaftspflege</b>		<b>-700,00</b>	<b>-700,00</b>	<b>-700,00</b>	<b>-700,00</b>	<b>-700,00</b>	<b>-700,00</b>
	<b>09</b>	<b>Personalbetreuung</b>		<b>-7.200,00</b>	<b>-7.200,00</b>	<b>-7.689,37</b>	<b>-7.200,00</b>	<b>-7.200,00</b>	<b>-7.689,37</b>
	<b>0</b>	<b>Vertretungskörper und allgemeine Verwaltung</b>		<b>-757.400,00</b>	<b>-825.800,00</b>	<b>-692.747,11</b>	<b>-744.000,00</b>	<b>-861.700,00</b>	<b>-713.447,85</b>



		MVAG			Ergebnisvoranschlag			Finanzierungsvoranschlag		
		EH	FH	VC QU	VA 2023	VA 2022	RA 2021	VA 2023	VA 2022	RA 2021
<b>1 Öffentliche Ordnung und Sicherheit</b>										
<b>13</b>	<b>Sonderpolizei</b>									
<b>131</b>	<b>Bau- und Feuerpolizei</b>									
<b>131000</b>	<b>Bau- und Feuerpolizei</b>									
<b>Mittelaufbringung (Erträge, Einzahlungen)</b>										
2/131000+808000	Veräußerung von Waren (Hausnummer tafeln)	2116	3116	16	200,00	200,00	75,00	200,00	200,00	75,00
<b>Summe Mittelaufbr.</b>	<b>131 Bau- und Feuerpolizei</b>				<b>200,00</b>	<b>200,00</b>	<b>75,00</b>	<b>200,00</b>	<b>200,00</b>	<b>75,00</b>
<b>131000</b>	<b>Bau- und Feuerpolizei</b>									
<b>Mittelverwendung (Aufwendungen, Auszahlungen)</b>										
1/131000-413000	Handelswaren (Hausnummer tafeln)	2221	3221	23	100,00	100,00	76,32	100,00	100,00	76,32
1/131000-728000	Entgelte für sonstige Leistungen (Feuerbeschau)	2225	3225	24	1.000,00	1.300,00	851,40	1.000,00	1.300,00	851,40
<b>Summe Mittelverw.</b>	<b>131 Bau- und Feuerpolizei</b>				<b>1.100,00</b>	<b>1.400,00</b>	<b>927,72</b>	<b>1.100,00</b>	<b>1.400,00</b>	<b>927,72</b>
<b>Saldo</b>	<b>131 Bau- und Feuerpolizei</b>				<b>-900,00</b>	<b>-1.200,00</b>	<b>-852,72</b>	<b>-900,00</b>	<b>-1.200,00</b>	<b>-852,72</b>
<b>132</b>	<b>Gesundheitspolizei</b>									
<b>132000</b>	<b>Gesundheitspolizei</b>									
<b>Mittelaufbringung (Erträge, Einzahlungen)</b>										
<b>Summe Mittelaufbr.</b>	<b>132 Gesundheitspolizei</b>				<b>0,00</b>	<b>0,00</b>	<b>0,00</b>	<b>0,00</b>	<b>0,00</b>	<b>0,00</b>
<b>132000</b>	<b>Gesundheitspolizei</b>									
<b>Mittelverwendung (Aufwendungen, Auszahlungen)</b>										
1/132000-728000	Entgelte für sonstige Leistungen (Totenbeschau)	2225	3225	24	400,00	400,00	274,43	400,00	400,00	274,43
<b>Summe Mittelverw.</b>	<b>132 Gesundheitspolizei</b>				<b>400,00</b>	<b>400,00</b>	<b>274,43</b>	<b>400,00</b>	<b>400,00</b>	<b>274,43</b>
<b>Saldo</b>	<b>132 Gesundheitspolizei</b>				<b>-400,00</b>	<b>-400,00</b>	<b>-274,43</b>	<b>-400,00</b>	<b>-400,00</b>	<b>-274,43</b>
<b>133</b>	<b>Veterinärpolizei</b>									
<b>133000</b>	<b>Veterinärpolizei</b>									
<b>Mittelaufbringung (Erträge, Einzahlungen)</b>										
2/133000+808000	Veräußerung von Waren (Hundemarken)	2116	3116	16	100,00	100,00	40,00	100,00	100,00	40,00
<b>Summe Mittelaufbr.</b>	<b>133 Veterinärpolizei</b>				<b>100,00</b>	<b>100,00</b>	<b>40,00</b>	<b>100,00</b>	<b>100,00</b>	<b>40,00</b>
	<b>13 Sonderpolizei</b>				<b>300,00</b>	<b>300,00</b>	<b>115,00</b>	<b>300,00</b>	<b>300,00</b>	<b>115,00</b>

		MVAG VC QU			Ergebnisvoranschlag			Finanzierungsvoranschlag		
		EH	FH		VA 2023	VA 2022	RA 2021	VA 2023	VA 2022	RA 2021
<b>133000</b>	<b>Veterinärpolizei</b>									
<b>Mittelverwendung (Aufwendungen, Auszahlungen)</b>										
<b>Summe Mittelverw.</b>	<b>133</b>	<b>Veterinärpolizei</b>			<b>0,00</b>	<b>0,00</b>	<b>0,00</b>	<b>0,00</b>	<b>0,00</b>	<b>0,00</b>
	<b>13</b>	<b>Sonderpolizei</b>			<b>1.500,00</b>	<b>1.800,00</b>	<b>1.202,15</b>	<b>1.500,00</b>	<b>1.800,00</b>	<b>1.202,15</b>
<b>Saldo</b>	<b>133</b>	<b>Veterinärpolizei</b>			<b>100,00</b>	<b>100,00</b>	<b>40,00</b>	<b>100,00</b>	<b>100,00</b>	<b>40,00</b>
	<b>13</b>	<b>Sonderpolizei</b>			<b>-1.200,00</b>	<b>-1.500,00</b>	<b>-1.087,15</b>	<b>-1.200,00</b>	<b>-1.500,00</b>	<b>-1.087,15</b>
<b>16</b>	<b>Feuerwehrwesen</b>									
<b>163</b>	<b>Freiwillige Feuerwehren</b>									
<b>163000</b>	<b>Freiwillige Feuerwehr</b>									
<b>Mittelaufbringung (Erträge, Einzahlungen)</b>										
2/163000+810000	Leistungserlöse lt. Feuerwehrtarifordnung	2114	3114	13	1.000,00	1.500,00	883,02	1.000,00	1.500,00	835,08
2/163000+810100	Leistungserlöse Mannschaft lt. Feuerwehrtarifordnung	2114	3114	13	1.500,00	1.500,00	2.864,72	1.500,00	1.500,00	2.693,60
2/163000+813000	Erträge aus der Auflösung von Investitionszuschüssen (Kapitaltransfers)	2127			6.000,00	5.300,00	8.514,85	0,00	0,00	0,00
<b>Summe Mittelaufbr.</b>	<b>163000</b>	<b>Freiwillige Feuerwehr</b>			<b>8.500,00</b>	<b>8.300,00</b>	<b>12.262,59</b>	<b>2.500,00</b>	<b>3.000,00</b>	<b>3.528,68</b>
<b>163000</b>	<b>Freiwillige Feuerwehr</b>									
<b>Mittelverwendung (Aufwendungen, Auszahlungen)</b>										
1/163000-042000	Amts-, Betriebs- und Geschäftsausstattung		3415	2 41	0,00	0,00	0,00	0,00	0,00	2.300,00
1/163000-346000	Rückzahlung von Darlehen (LFA-B FF Riedau)		3614	65	0,00	0,00	0,00	20.600,00	0,00	0,00
1/163000-650000	Zinsen für Finanzschulden in Euro (LFA-B FF Riedau)	2241	3241	25	800,00	0,00	0,00	800,00	0,00	0,00
1/163000-670000	Versicherungen	2222	3222	24	1.400,00	1.400,00	1.372,79	1.400,00	1.400,00	1.372,79
1/163000-680000	Planmäßige Abschreibung	2226			12.500,00	10.200,00	15.912,21	0,00	0,00	0,00
1/163000-710000	Öffentliche Abgaben (Grundsteuer)	2225	3225	24	200,00	200,00	215,76	200,00	200,00	215,76
1/163000-711000	Gebühren für die Benützung von Gemeindeeinrichtungen und -anlagen gemäß FAG (Ka/Wa/Müll)	2225	3225	24	300,00	300,00	269,92	300,00	300,00	269,92
1/163000-720899	Vergütungen (Bauhof und Fuhrpark)	2225	3225	24	1.500,00	1.500,00	487,38	1.500,00	1.500,00	487,38
1/163000-729000	Sonstige Aufwendungen	2225	3225	24	0,00	0,00	1.661,37	0,00	0,00	1.661,37
1/163000-754000	Transfers an sonstige Träger des öffentlichen Rechts (Globalbudget)	2231	3231	26	16.500,00	27.000,00	14.516,10	16.500,00	27.000,00	14.516,10
1/163000-774000	KTZ f. Leistungserlöse Mannschaft	2231	3431	43	1.500,00	1.500,00	2.693,60	1.500,00	1.500,00	3.070,08
<b>Summe Mittelverw.</b>	<b>163000</b>	<b>Freiwillige Feuerwehr</b>			<b>34.700,00</b>	<b>42.100,00</b>	<b>37.129,13</b>	<b>42.800,00</b>	<b>31.900,00</b>	<b>23.893,40</b>
<b>Saldo</b>	<b>163000</b>	<b>Freiwillige Feuerwehr</b>			<b>-26.200,00</b>	<b>-33.800,00</b>	<b>-24.866,54</b>	<b>-40.300,00</b>	<b>-28.900,00</b>	<b>-20.364,72</b>

	MVAG	VC	QU	Ergebnisvoranschlag			Finanzierungsvoranschlag							
				EH	FH	VA 2023	VA 2022	RA 2021	VA 2023	VA 2022	RA 2021			
<b>163002</b>	<b>FF Riedau Fahrzeugankauf LFA-B</b>													
<b>Mittelaufbringung (Erträge, Einzahlungen)</b>														
6/163002+301000					3331	1	33	0,00	0,00	0,00	0,00	129.600,00	0,00	0,00
	Kapitaltransfers von Ländern, Landesfonds und Landeskammern (LFK)													
6/163002+301100					3331	1	33	0,00	0,00	0,00	0,00	61.800,00	0,00	0,00
	Kapitaltransfers von Ländern, Landesfonds und Landeskammern (BZ)													
6/163002+303000					3331	1	33	0,00	0,00	0,00	0,00	20.000,00	0,00	0,00
	Kapitaltransfers von sonstigen Trägern des öffentlichen Rechts (FF Anteil)													
6/163002+346000					3514	1	55	0,00	0,00	0,00	0,00	222.000,00	0,00	0,00
	Investitionsdarlehen von Finanzunternehmen													
<b>Summe Mittelaufbr.</b>	<b>163002</b>	<b>FF Riedau Fahrzeugankauf LFA-B</b>						<b>0,00</b>	<b>0,00</b>	<b>0,00</b>	<b>0,00</b>	<b>433.400,00</b>	<b>0,00</b>	<b>0,00</b>
<b>163002</b>	<b>FF Riedau Fahrzeugankauf LFA-B</b>													
<b>Mittelverwendung (Aufwendungen, Auszahlungen)</b>														
5/163002-040000								0,00	0,00	0,00	0,00	468.400,00	0,00	0,00
	Fahrzeuge													
<b>Summe Mittelverw.</b>	<b>163002</b>	<b>FF Riedau Fahrzeugankauf LFA-B</b>						<b>0,00</b>	<b>0,00</b>	<b>0,00</b>	<b>0,00</b>	<b>468.400,00</b>	<b>0,00</b>	<b>0,00</b>
<b>Saldo</b>	<b>163002</b>	<b>FF Riedau Fahrzeugankauf LFA-B</b>						<b>0,00</b>	<b>0,00</b>	<b>0,00</b>	<b>0,00</b>	<b>-35.000,00</b>	<b>0,00</b>	<b>0,00</b>
<b>163003</b>	<b>Digitalfunk FF Riedau</b>													
<b>Mittelaufbringung (Erträge, Einzahlungen)</b>														
6/163003+301000					3331	1	33	0,00	0,00	0,00	0,00	0,00	0,00	489,34
	Kapitaltransfers von Ländern, Landesfonds und Landeskammern (LZ)													
6/163003+301100					3331	1	33	0,00	0,00	0,00	0,00	0,00	0,00	1.957,34
	Kapitaltransfers von Ländern, Landesfonds und Landeskammern (BZ)													
6/163003+829900					2116	3116	1	18	0,00	0,00	2.557,00	0,00	0,00	2.557,00
	Verrechnung zwischen operativer Gebarung und Projekten - allgemeine Zuführungsbeträge													
<b>Summe Mittelaufbr.</b>	<b>163003</b>	<b>Digitalfunk FF Riedau</b>						<b>0,00</b>	<b>0,00</b>	<b>2.557,00</b>	<b>0,00</b>	<b>0,00</b>	<b>0,00</b>	<b>5.003,68</b>
	<b>163</b>	<b>Freiwillige Feuerwehren</b>						<b>8.500,00</b>	<b>8.300,00</b>	<b>14.819,59</b>	<b>435.900,00</b>	<b>3.000,00</b>	<b>8.532,36</b>	

	MVAG		VC QU	Ergebnisvoranschlag			Finanzierungsvoranschlag		
	EH	FH		VA 2023	VA 2022	RA 2021	VA 2023	VA 2022	RA 2021
<b>163003</b>	<b>Digitalfunk FF Riedau</b>								
<b>Mittelverwendung (Aufwendungen, Auszahlungen)</b>									
5/163003-042000	Amts-, Betriebs- und Geschäftsausstattung	3415	1 41	0,00	0,00	0,00	0,00	0,00	5.003,68
<b>Summe Mittelverw.</b>	<b>163003</b>	<b>Digitalfunk FF Riedau</b>		<b>0,00</b>	<b>0,00</b>	<b>0,00</b>	<b>0,00</b>	<b>0,00</b>	<b>5.003,68</b>
<b>Saldo</b>	<b>163003</b>	<b>Digitalfunk FF Riedau</b>		<b>0,00</b>	<b>0,00</b>	<b>2.557,00</b>	<b>0,00</b>	<b>0,00</b>	<b>0,00</b>
<b>Saldo</b>	<b>163</b>	<b>Freiwillige Feuerwehren</b>		<b>34.700,00</b>	<b>42.100,00</b>	<b>37.129,13</b>	<b>511.200,00</b>	<b>31.900,00</b>	<b>28.897,08</b>
<b>Saldo</b>	<b>163</b>	<b>Freiwillige Feuerwehren</b>		<b>-26.200,00</b>	<b>-33.800,00</b>	<b>-22.309,54</b>	<b>-75.300,00</b>	<b>-28.900,00</b>	<b>-20.364,72</b>
<b>164</b>	<b>Förderung der Brandbekämpfung und Brandverhütung</b>								
<b>164000</b>	<b>Förderung der Brandbekämpfung und Brandverhütung</b>								
<b>Mittelaufbringung (Erträge, Einzahlungen)</b>									
2/164000+813000	Erträge aus der Auflösung von Investitionszuschüssen (Kapitaltransfers)	2127		1.000,00	1.500,00	1.006,95	0,00	0,00	0,00
<b>Summe Mittelaufbr.</b>	<b>164000</b>	<b>Förderung der Brandbekämpfung und Brandverhütung</b>		<b>1.000,00</b>	<b>1.500,00</b>	<b>1.006,95</b>	<b>0,00</b>	<b>0,00</b>	<b>0,00</b>
<b>164000</b>	<b>Förderung der Brandbekämpfung und Brandverhütung</b>								
<b>Mittelverwendung (Aufwendungen, Auszahlungen)</b>									
1/164000-006000	Sonstige Grundstückseinrichtungen	3412	2 40	0,00	0,00	0,00	0,00	0,00	383,37
1/164000-680000	Planmäßige Abschreibung	2226		2.300,00	2.300,00	2.304,62	0,00	0,00	0,00
<b>Summe Mittelverw.</b>	<b>164000</b>	<b>Förderung der Brandbekämpfung und Brandverhütung</b>		<b>2.300,00</b>	<b>2.300,00</b>	<b>2.304,62</b>	<b>0,00</b>	<b>0,00</b>	<b>383,37</b>
<b>Saldo</b>	<b>164000</b>	<b>Förderung der Brandbekämpfung und Brandverhütung</b>		<b>-1.300,00</b>	<b>-800,00</b>	<b>-1.297,67</b>	<b>0,00</b>	<b>0,00</b>	<b>-383,37</b>
<b>164002</b>	<b>Löschwasserbehälter Schwaben</b>								
<b>Mittelaufbringung (Erträge, Einzahlungen)</b>									
6/164002+301000	Kapitaltransfers von Ländern, Landesfonds und Landeskammern (LFK)	3331	1 33	0,00	0,00	0,00	0,00	2.500,00	0,00
6/164002+301001	Kapitaltransfers von Ländern, Landesfonds und Landeskammern (Gemeinde-Entlastungspaket)	3331	1 33	0,00	0,00	0,00	0,00	0,00	14.200,00
6/164002+829900	Verrechnung zwischen operativer Gebarung und Projekten - allgemeine Zuführungsbeträge	2116	3116 1 18	0,00	23.300,00	0,00	0,00	23.300,00	0,00
<b>Summe Mittelaufbr.</b>	<b>164002</b>	<b>Löschwasserbehälter Schwaben</b>		<b>0,00</b>	<b>23.300,00</b>	<b>0,00</b>	<b>0,00</b>	<b>25.800,00</b>	<b>14.200,00</b>
	<b>164</b>	<b>Förderung der Brandbekämpfung und Brandverhütung</b>		<b>1.000,00</b>	<b>24.800,00</b>	<b>1.006,95</b>	<b>0,00</b>	<b>25.800,00</b>	<b>14.200,00</b>
	<b>16</b>	<b>Feuerwehrwesen</b>		<b>9.500,00</b>	<b>33.100,00</b>	<b>15.826,54</b>	<b>435.900,00</b>	<b>28.800,00</b>	<b>22.732,36</b>

	MVAG			Ergebnisvoranschlag			Finanzierungsvoranschlag		
	EH	FH	VC QU	VA 2023	VA 2022	RA 2021	VA 2023	VA 2022	RA 2021
<b>164002</b>	<b>Löschwasserbehälter Schwaben</b>								
<b>Mittelverwendung (Aufwendungen, Auszahlungen)</b>									
5/164002-060000			3412 1 40	0,00	0,00	0,00	0,00	40.000,00	0,00
1/164002-680000			2226	0,00	1.200,00	0,00	0,00	0,00	0,00
<b>Summe Mittelverw.</b>	<b>164002</b>	<b>Löschwasserbehälter Schwaben</b>		<b>0,00</b>	<b>1.200,00</b>	<b>0,00</b>	<b>0,00</b>	<b>40.000,00</b>	<b>0,00</b>
<b>Saldo</b>	<b>164002</b>	<b>Löschwasserbehälter Schwaben</b>		<b>0,00</b>	<b>22.100,00</b>	<b>0,00</b>	<b>0,00</b>	<b>-14.200,00</b>	<b>14.200,00</b>
	<b>164</b>	<b>Förderung der Brandbekämpfung und Brandverhütung</b>		<b>2.300,00</b>	<b>3.500,00</b>	<b>2.304,62</b>	<b>0,00</b>	<b>40.000,00</b>	<b>383,37</b>
	<b>16</b>	<b>Feuerwehrwesen</b>		<b>37.000,00</b>	<b>45.600,00</b>	<b>39.433,75</b>	<b>511.200,00</b>	<b>71.900,00</b>	<b>29.280,45</b>
<b>Saldo</b>	<b>164</b>	<b>Förderung der Brandbekämpfung und Brandverhütung</b>		<b>-1.300,00</b>	<b>21.300,00</b>	<b>-1.297,67</b>	<b>0,00</b>	<b>-14.200,00</b>	<b>13.816,63</b>
	<b>16</b>	<b>Feuerwehrwesen</b>		<b>-27.500,00</b>	<b>-12.500,00</b>	<b>-23.607,21</b>	<b>-75.300,00</b>	<b>-43.100,00</b>	<b>-6.548,09</b>
<b>17</b>	<b>Katastrophendienst</b>								
<b>170</b>	<b>Allgemeine Angelegenheiten</b>								
<b>170000</b>	<b>Allgemeine Angelegenheiten</b>								
<b>Mittelaufbringung (Erträge, Einzahlungen)</b>									
<b>Summe Mittelaufbr.</b>	<b>170</b>	<b>Allgemeine Angelegenheiten</b>		<b>0,00</b>	<b>0,00</b>	<b>0,00</b>	<b>0,00</b>	<b>0,00</b>	<b>0,00</b>
	<b>17</b>	<b>Katastrophendienst</b>		<b>0,00</b>	<b>0,00</b>	<b>0,00</b>	<b>0,00</b>	<b>0,00</b>	<b>0,00</b>
<b>170000</b>	<b>Allgemeine Angelegenheiten</b>								
<b>Mittelverwendung (Aufwendungen, Auszahlungen)</b>									
1/170000-754000		Transfer an sonstige Träger des öffentlichen Rechts	2231 3231 26	600,00	600,00	0,00	600,00	600,00	0,00
<b>Summe Mittelverw.</b>	<b>170</b>	<b>Allgemeine Angelegenheiten</b>		<b>600,00</b>	<b>600,00</b>	<b>0,00</b>	<b>600,00</b>	<b>600,00</b>	<b>0,00</b>
	<b>17</b>	<b>Katastrophendienst</b>		<b>600,00</b>	<b>600,00</b>	<b>0,00</b>	<b>600,00</b>	<b>600,00</b>	<b>0,00</b>
<b>Saldo</b>	<b>170</b>	<b>Allgemeine Angelegenheiten</b>		<b>-600,00</b>	<b>-600,00</b>	<b>0,00</b>	<b>-600,00</b>	<b>-600,00</b>	<b>0,00</b>
	<b>17</b>	<b>Katastrophendienst</b>		<b>-600,00</b>	<b>-600,00</b>	<b>0,00</b>	<b>-600,00</b>	<b>-600,00</b>	<b>0,00</b>
<b>18</b>	<b>Landesverteidigung</b>								
<b>180</b>	<b>Zivilschutz</b>								
<b>180000</b>	<b>Zivilschutz</b>								
<b>Mittelaufbringung (Erträge, Einzahlungen)</b>									
<b>Summe Mittelaufbr.</b>	<b>180</b>	<b>Zivilschutz</b>		<b>0,00</b>	<b>0,00</b>	<b>0,00</b>	<b>0,00</b>	<b>0,00</b>	<b>0,00</b>
	<b>18</b>	<b>Landesverteidigung</b>		<b>0,00</b>	<b>0,00</b>	<b>0,00</b>	<b>0,00</b>	<b>0,00</b>	<b>0,00</b>
	<b>1</b>	<b>Öffentliche Ordnung und Sicherheit</b>		<b>9.800,00</b>	<b>33.400,00</b>	<b>15.941,54</b>	<b>436.200,00</b>	<b>29.100,00</b>	<b>22.847,36</b>

		MVAG			Ergebnisvoranschlag			Finanzierungsvoranschlag		
		EH	FH	VC QU	VA 2023	VA 2022	RA 2021	VA 2023	VA 2022	RA 2021
<b>180000</b>	<b>Zivilschutz</b>									
<b>Mittelverwendung (Aufwendungen, Auszahlungen)</b>										
1/180000-757000	Transfer an private Organisationen ohne Erwerbszweck	2234	3234	27	400,00	400,00	351,22	400,00	400,00	351,22
<b>Summe Mittelverw.</b>	<b>180 Zivilschutz</b>				<b>400,00</b>	<b>400,00</b>	<b>351,22</b>	<b>400,00</b>	<b>400,00</b>	<b>351,22</b>
	<b>18 Landesverteidigung</b>				<b>400,00</b>	<b>400,00</b>	<b>351,22</b>	<b>400,00</b>	<b>400,00</b>	<b>351,22</b>
	<b>1 Öffentliche Ordnung und Sicherheit</b>				<b>39.500,00</b>	<b>48.400,00</b>	<b>40.987,12</b>	<b>513.700,00</b>	<b>74.700,00</b>	<b>30.833,82</b>
<b>Saldo</b>	<b>180 Zivilschutz</b>				<b>-400,00</b>	<b>-400,00</b>	<b>-351,22</b>	<b>-400,00</b>	<b>-400,00</b>	<b>-351,22</b>
	<b>18 Landesverteidigung</b>				<b>-400,00</b>	<b>-400,00</b>	<b>-351,22</b>	<b>-400,00</b>	<b>-400,00</b>	<b>-351,22</b>
	<b>1 Öffentliche Ordnung und Sicherheit</b>				<b>-29.700,00</b>	<b>-15.000,00</b>	<b>-25.045,58</b>	<b>-77.500,00</b>	<b>-45.600,00</b>	<b>-7.986,46</b>

		MVAG		VC	QU	Ergebnisvoranschlag			Finanzierungsvoranschlag		
		EH	FH			VA 2023	VA 2022	RA 2021	VA 2023	VA 2022	RA 2021
<b>2 Unterricht, Erziehung, Sport und Wissenschaft</b>											
<b>21</b>	<b>Allgemeinbildender Unterricht</b>										
<b>211</b>	<b>Volksschulen</b>										
<b>211000</b>	<b>Volksschule</b>										
<b>Mittelaufbringung (Erträge, Einzahlungen)</b>											
2/211000+813000	Erträge aus der Auflösung von Investitionszuschüssen (Kapitaltransfers)	2127				0,00	0,00	52.678,52	0,00	0,00	0,00
2/211000+816599	Vergütungen (Personalkosten Volksschule)	2114	3114	13	*	1.300,00	1.300,00	1.700,00	1.300,00	1.300,00	1.700,00
2/211000+816700	eingenommene Gastschulbeiträge	2114	3114	13		0,00	1.500,00	985,89	0,00	1.500,00	985,89
2/211000+829000	Sonstige Erträge	2116	3116	18		0,00	0,00	92,21	0,00	0,00	92,21
<b>Summe Mittelaufbr.</b>	<b>211000 Volksschule</b>					<b>1.300,00</b>	<b>2.800,00</b>	<b>55.456,62</b>	<b>1.300,00</b>	<b>2.800,00</b>	<b>2.778,10</b>

		MVAG VC QU			Ergebnisvoranschlag			Finanzierungsvoranschlag		
		EH	FH		VA 2023	VA 2022	RA 2021	VA 2023	VA 2022	RA 2021
<b>211000</b>	<b>Volksschule</b>									
<b>Mittelverwendung (Aufwendungen, Auszahlungen)</b>										
1/211000-042000	Amts-, Betriebs- und Geschäftsausstattung		3415	2 41	0,00	0,00	0,00	0,00	0,00	12.769,18
1/211000-310000	Finanzierungsleasing Sanierung		3615		0,00	0,00	0,00	0,00	0,00	1.406,44
1/211000-458000	Mittel zur ärztlichen Betreuung und Gesundheitsvorsorge	2221	3221	23	100,00	100,00	0,00	100,00	100,00	0,00
1/211000-511000	Geldbezüge Vertragsbed handwerkli. Verwend	2211	3211	20	33.800,00	31.500,00	30.111,64	33.800,00	31.500,00	30.111,64
1/211000-522000	Geldbezüge d.nicht ganzj.besch. Angest.	2211	3211	20	1.200,00	1.500,00	859,75	1.200,00	1.500,00	859,75
1/211000-541000	Sachbezüge Vertragsbed handwerkli. Verwend	2213	3213		100,00	100,00	145,00	100,00	100,00	145,00
1/211000-565000	Mehrleistungsvergütungen	2211	3211	20	100,00	100,00	71,57	100,00	100,00	71,57
1/211000-580000	Dienstgeberbeiträge zum Ausgleichsfonds für Familienbeihilfen	2212	3212	20	1.300,00	1.300,00	1.210,56	1.300,00	1.300,00	1.210,56
1/211000-582000	Sozialversicherungsbeiträge	2212	3212	20	7.200,00	6.700,00	6.385,77	7.200,00	6.700,00	6.385,77
1/211000-591000	Dotierung von Rückstellungen für Abfertigungen	2214			1.700,00	1.700,00	864,23	0,00	0,00	0,00
1/211000-592000	Dotierung von Rückstellungen für Jubiläumswendungen	2214			400,00	400,00	326,95	0,00	0,00	0,00
1/211000-593000	Dotierung von Rückstellungen für nicht konsumierte Urlaube	2214			0,00	0,00	409,78	0,00	0,00	0,00
1/211000-600000	Strom	2222	3222	24	5.200,00	2.500,00	1.728,89	5.200,00	2.500,00	1.728,89
1/211000-600001	Gas	2222	3222	24	5.200,00	5.200,00	4.709,09	5.200,00	5.200,00	4.709,09
1/211000-614000	Instandhaltung von Gebäuden und Bauten	2224	3224	24	1.000,00	1.000,00	1.332,72	1.000,00	1.000,00	1.332,72
1/211000-670000	Versicherungen	2222	3222	24	2.000,00	2.000,00	2.213,55	2.000,00	2.000,00	2.213,55
1/211000-680000	Planmäßige Abschreibung	2226			3.400,00	800,00	36.936,66	0,00	0,00	0,00
1/211000-710000	Öffentliche Abgaben (Grundsteuer)	2225	3225	24	0,00	0,00	2.491,16	0,00	0,00	2.491,16
1/211000-711000	Gebühren für die Benützung von Gemeindeeinrichtungen und -anlagen gemäß FAG (Ka/Wa/Müll)	2225	3225	24	1.900,00	1.800,00	1.291,93	1.900,00	1.800,00	1.291,93
1/211000-720699	Vergütungen (Personalkosten Neue Mittelschule)	2225	3225	24	100,00	100,00	0,00	100,00	100,00	0,00
1/211000-720700	bezahlte Gastschulbeiträge	2225	3225	24	1.200,00	1.200,00	1.545,38	1.200,00	1.200,00	1.545,38
1/211000-720799	Vergütungen (Personalkosten Musikschule)	2225	3225	24	100,00	100,00	0,00	100,00	100,00	0,00
1/211000-720899	Vergütungen (Bauhof und Fuhrpark)	2225	3225	24	3.500,00	2.500,00	3.414,16	3.500,00	2.500,00	3.414,16
1/211000-728000	Entgelte für sonstige Leistungen	2225	3225	24	500,00	0,00	678,60	500,00	0,00	678,60
1/211000-752000	LTZ an Gemeinde Schulschwimmen	2231	3231	26	400,00	100,00	394,20	400,00	100,00	394,20



		MVAG			VC QU	Ergebnisvoranschlag			Finanzierungsvoranschlag		
		EH	FH			VA 2023	VA 2022	RA 2021	VA 2023	VA 2022	RA 2021
1/211000-754000	Transfers an sonstige Träger des öffentlichen Rechts (Globalbudget)	2231	3231		26	14.500,00	14.500,00	12.000,00	14.500,00	14.500,00	12.000,00
<b>Summe Mittelverw.</b>	<b>211000 Volksschule</b>					<b>84.900,00</b>	<b>75.200,00</b>	<b>109.121,59</b>	<b>79.400,00</b>	<b>72.300,00</b>	<b>84.759,59</b>
<b>Saldo</b>	<b>211000 Volksschule</b>					<b>-83.600,00</b>	<b>-72.400,00</b>	<b>-53.664,97</b>	<b>-78.100,00</b>	<b>-69.500,00</b>	<b>-81.981,49</b>
<b>211800</b>	<b>Nachmittagsbetreuung Volksschule</b>										
	<b>Mittelaufbringung (Erträge, Einzahlungen)</b>										
2/211800+813000	Erträge aus der Auflösung von Investitionszuschüssen (Kapitaltransfers)		2127			2.800,00	3.300,00	3.348,46	0,00	0,00	0,00
2/211800+861000	Lfd. TZ von Land (NM-Betr. VS)	2121	3121		15	27.000,00	18.000,00	18.000,00	27.000,00	18.000,00	18.000,00
<b>Summe Mittelaufbr.</b>	<b>211800 Nachmittagsbetreuung Volksschule</b>					<b>29.800,00</b>	<b>21.300,00</b>	<b>21.348,46</b>	<b>27.000,00</b>	<b>18.000,00</b>	<b>18.000,00</b>
	<b>211 Volksschulen</b>					<b>31.100,00</b>	<b>24.100,00</b>	<b>76.805,08</b>	<b>28.300,00</b>	<b>20.800,00</b>	<b>20.778,10</b>
<b>211800</b>	<b>Nachmittagsbetreuung Volksschule</b>										
	<b>Mittelverwendung (Aufwendungen, Auszahlungen)</b>										
1/211800-600000	Strom	2222	3222		24	400,00	200,00	0,00	400,00	200,00	0,00
1/211800-600001	Gas (NM-Betr. VS)	2222	3222		24	1.300,00	1.300,00	1.268,26	1.300,00	1.300,00	1.268,26
1/211800-680000	Planmäßige Abschreibung	2226				5.300,00	6.500,00	6.465,34	0,00	0,00	0,00
1/211800-711000	Gebühren für die Benützung von Gemeindeeinrichtungen und -anlagen gemäß FAG (Ka/Wa/Müll)	2225	3225		24	400,00	400,00	458,24	400,00	400,00	458,24
1/211800-720599	Vergütungen (Personalkosten Volksschule)	2225	3225		24	1.300,00	1.300,00	1.700,00	1.300,00	1.300,00	1.700,00
1/211800-757000	Lfd. TZ an Kinderfreunde (Nm.-Betr. VS)	2234	3234		27	38.300,00	31.000,00	31.301,95	38.300,00	31.000,00	31.301,95
<b>Summe Mittelverw.</b>	<b>211800 Nachmittagsbetreuung Volksschule</b>					<b>47.000,00</b>	<b>40.700,00</b>	<b>41.193,79</b>	<b>41.700,00</b>	<b>34.200,00</b>	<b>34.728,45</b>
<b>Saldo</b>	<b>211800 Nachmittagsbetreuung Volksschule</b>					<b>-17.200,00</b>	<b>-19.400,00</b>	<b>-19.845,33</b>	<b>-14.700,00</b>	<b>-16.200,00</b>	<b>-16.728,45</b>
	<b>211 Volksschulen</b>					<b>131.900,00</b>	<b>115.900,00</b>	<b>150.315,38</b>	<b>121.100,00</b>	<b>106.500,00</b>	<b>119.488,04</b>
<b>Saldo</b>	<b>211 Volksschulen</b>					<b>-100.800,00</b>	<b>-91.800,00</b>	<b>-73.510,30</b>	<b>-92.800,00</b>	<b>-85.700,00</b>	<b>-98.709,94</b>

		MVAG			Ergebnisvoranschlag			Finanzierungsvoranschlag		
		EH	FH	VC QU	VA 2023	VA 2022	RA 2021	VA 2023	VA 2022	RA 2021
<b>212</b>	<b>Hauptschulen</b>									
<b>212000</b>	<b>Mittelschule</b>									
<b>Mittelaufbringung (Erträge, Einzahlungen)</b>										
2/212000+813000	Erträge aus der Auflösung von Investitionszuschüssen (Kapitaltransfers)	2127			40.400,00	37.600,00	37.569,16	0,00	0,00	0,00
2/212000+816699	Vergütungen (Personalkosten Neue Mittelschule)	2114	3114	13	2.600,00	2.600,00	898,64	2.600,00	2.600,00	898,64
2/212000+816700	eingenommene Gastschulbeiträge	2114	3114	13	155.000,00	95.000,00	86.727,92	155.000,00	95.000,00	86.727,92
2/212000+817000	Erträge aus der Auflösung von sonstigen Rückstellungen	2117			0,00	0,00	53,68	0,00	0,00	0,00
2/212000+829000	Sonstige Erträge	2116	3116	18	0,00	0,00	246,60	0,00	0,00	246,60
2/212000+861000	Transfers von Ländern, Landesfonds und Landeskammern (Schulassistenten)	2121	3121	15	0,00	12.000,00	12.042,88	0,00	12.000,00	12.042,88
<b>Summe Mittelaufbr.</b>	<b>212000 Mittelschule</b>				<b>198.000,00</b>	<b>147.200,00</b>	<b>137.538,88</b>	<b>157.600,00</b>	<b>109.600,00</b>	<b>99.916,04</b>

	MVAG	VC QU		Ergebnisvoranschlag			Finanzierungsvoranschlag			
		EH	FH	VA 2023	VA 2022	RA 2021	VA 2023	VA 2022	RA 2021	
<b>212000</b>										
<b>Mittelschule</b>										
<b>Mittelverwendung (Aufwendungen, Auszahlungen)</b>										
1/212000-000000	Bebaute Grundstücke		3412	40	0,00	0,00	0,00	0,00	0,00	62.027,52
1/212000-310000	Finanzierungsleasing Sanierung		3615		0,00	0,00	0,00	0,00	0,00	9.134,87
1/212000-458000	Mittel zur ärztlichen Betreuung und Gesundheitsvorsorge	2221	3221	23	100,00	100,00	0,00	100,00	100,00	0,00
1/212000-511000	Geldbezüge Vertragsbed.handwerkli. Verwend	2211	3211	20	100.900,00	82.300,00	80.564,34	100.900,00	82.300,00	80.564,34
1/212000-541000	Sachbezüge Vertragsbed handwerkli Verwend	2213	3213		300,00	300,00	359,95	300,00	300,00	359,95
1/212000-565000	Mehrleistungsvergütungen	2211	3211	20	2.500,00	1.400,00	59,65	2.500,00	1.400,00	59,65
1/212000-580000	Dienstgeberbeiträge zum Ausgleichsfonds für Familienbeihilfen	2212	3212	20	3.800,00	3.300,00	3.119,66	3.800,00	3.300,00	3.119,66
1/212000-582000	Sozialversicherungsbeiträge	2212	3212	20	22.900,00	18.500,00	17.988,70	22.900,00	18.500,00	17.988,70
1/212000-590000	Freiwillige Sozialleistungen (HH-Beihilfe)	2212	3212	20	400,00	400,00	570,00	400,00	400,00	570,00
1/212000-591000	Dotierung von Rückstellungen für Abfertigungen	2214			2.400,00	1.300,00	994,24	0,00	0,00	0,00
1/212000-592000	Dotierung von Rückstellungen für Jubiläumsszuwendungen	2214			1.500,00	700,00	484,02	0,00	0,00	0,00
1/212000-593000	Dotierung von Rückstellungen für nicht konsumierte Urlaube	2214			0,00	0,00	1.819,96	0,00	0,00	0,00
1/212000-600000	Strom	2222	3222	24	17.000,00	10.000,00	8.778,90	17.000,00	10.000,00	8.778,90
1/212000-600001	Gas	2222	3222	24	15.000,00	15.000,00	15.314,96	15.000,00	15.000,00	15.314,96
1/212000-614000	Instandhaltung von Gebäuden und Bauten	2224	3224	24	0,00	20.000,00	16.063,10	0,00	20.000,00	16.063,10
1/212000-670000	Versicherungen	2222	3222	24	5.400,00	5.000,00	5.576,71	5.400,00	5.000,00	5.576,71
1/212000-680000	Planmäßige Abschreibung	2226			80.600,00	81.400,00	81.664,44	0,00	0,00	0,00
1/212000-710000	Öffentliche Abgaben (Grundsteuer)	2225	3225	24	0,00	0,00	6.735,35	0,00	0,00	6.735,35
1/212000-711000	Gebühren für die Benützung von Gemeindeeinrichtungen und -anlagen gemäß FAG (Ka/Wa/Müll)	2225	3225	24	4.000,00	3.800,00	2.941,44	4.000,00	3.800,00	2.941,44
1/212000-720700	bezahlte Gastschulbeiträge	2225	3225	24	1.600,00	3.200,00	3.819,65	1.600,00	3.200,00	3.819,65
1/212000-720799	Vergütungen (Personalkosten Musikschule)	2225	3225	24	600,00	600,00	0,00	600,00	600,00	0,00
1/212000-720899	Vergütungen (Bauhof und Fuhrpark)	2225	3225	24	5.100,00	5.000,00	5.064,80	5.100,00	5.000,00	5.064,80
1/212000-724000	Reisegebühren	2225	3225	24	100,00	200,00	147,42	100,00	200,00	147,42
1/212000-728000	Entgelte für sonstige Leistungen	2225	3225	24	300,00	0,00	2.065,50	300,00	0,00	2.065,50
1/212000-752000	Ltz.An Gemeinde Schulschwimmen	2231	3231	26	300,00	300,00	444,60	300,00	300,00	444,60
1/212000-754000	Transfers an sonstige Träger des öffentlichen Rechts (Globalbudget)	2231	3231	26	36.100,00	36.100,00	35.500,00	36.100,00	36.100,00	35.500,00

		MVAG			VC QU			Ergebnisvoranschlag			Finanzierungsvoranschlag		
		EH	FH		VA 2023	VA 2022	RA 2021	VA 2023	VA 2022	RA 2021			
1/212000-757000	Transfers an private Organisationen ohne Erwerbszweck (Schulassistentz)	2234	3234	27	5.000,00	12.000,00	25.974,48	5.000,00	12.000,00	25.974,48			
<b>Summe Mittelverw.</b>	<b>212000 Mittelschule</b>				<b>305.900,00</b>	<b>300.900,00</b>	<b>316.051,87</b>	<b>221.400,00</b>	<b>217.500,00</b>	<b>302.251,60</b>			
<b>Saldo</b>	<b>212000 Mittelschule</b>				<b>-107.900,00</b>	<b>-153.700,00</b>	<b>-178.512,99</b>	<b>-63.800,00</b>	<b>-107.900,00</b>	<b>-202.335,56</b>			
<b>212003</b>	<b>Digitalisierung Schulgebäude</b>												
	<b>Mittelaufbringung (Erträge, Einzahlungen)</b>												
6/212003+301100	Kapitaltransfers von Ländern, Landesfonds und Landeskammern (BZ)		3331	1 33	0,00	0,00	0,00	0,00	0,00	14.228,00			
6/212003+829900	Verrechnung zwischen operativer Gebarung und Projekten - allgemeine Zuführung	2116	3116	1 18	0,00	0,00	7.640,00	0,00	0,00	7.640,00			
<b>Summe Mittelaufbr.</b>	<b>212003 Digitalisierung Schulgebäude</b>				<b>0,00</b>	<b>0,00</b>	<b>7.640,00</b>	<b>0,00</b>	<b>0,00</b>	<b>21.868,00</b>			
	<b>Mittelverwendung (Aufwendungen, Auszahlungen)</b>												
5/212003-042000	Amts-, Betriebs- und Geschäftsausstattung		3415	1 41	0,00	0,00	0,00	0,00	0,00	21.868,00			
<b>Summe Mittelverw.</b>	<b>212003 Digitalisierung Schulgebäude</b>				<b>0,00</b>	<b>0,00</b>	<b>0,00</b>	<b>0,00</b>	<b>0,00</b>	<b>21.868,00</b>			
<b>Saldo</b>	<b>212003 Digitalisierung Schulgebäude</b>				<b>0,00</b>	<b>0,00</b>	<b>7.640,00</b>	<b>0,00</b>	<b>0,00</b>	<b>0,00</b>			
<b>212004</b>	<b>Photovoltaik Mittelschule</b>												
	<b>Mittelaufbringung (Erträge, Einzahlungen)</b>												
6/212004+300000	Kapitaltransfers von Bund, Bundesfonds und Bundeskammern (KIP Mittel)		3331	1 33	0,00	0,00	0,00	42.000,00	0,00	0,00			
<b>Summe Mittelaufbr.</b>	<b>212004 Photovoltaik Mittelschule</b>				<b>0,00</b>	<b>0,00</b>	<b>0,00</b>	<b>42.000,00</b>	<b>0,00</b>	<b>0,00</b>			
	<b>Mittelverwendung (Aufwendungen, Auszahlungen)</b>												
5/212004-061000	Im Bau befindliche Gebäude und Bauten		3413	1 40	0,00	0,00	0,00	42.000,00	0,00	0,00			
1/212004-680000	Planmäßige Abschreibung	2226			2.800,00	0,00	0,00	0,00	0,00	0,00			
<b>Summe Mittelverw.</b>	<b>212004 Photovoltaik Mittelschule</b>				<b>2.800,00</b>	<b>0,00</b>	<b>0,00</b>	<b>42.000,00</b>	<b>0,00</b>	<b>0,00</b>			
<b>Saldo</b>	<b>212004 Photovoltaik Mittelschule</b>				<b>-2.800,00</b>	<b>0,00</b>	<b>0,00</b>	<b>0,00</b>	<b>0,00</b>	<b>0,00</b>			

		MVAG			Ergebnisvoranschlag			Finanzierungsvoranschlag		
		EH	FH	VC QU	VA 2023	VA 2022	RA 2021	VA 2023	VA 2022	RA 2021
<b>212800</b>	<b>Nachmittagsbetreuung Mittelschule</b>									
<b>Mittelaufbringung (Erträge, Einzahlungen)</b>										
2/212800+810000	Erlöse Nachmittagsbetreuung (NMS)	2114	3114	13	2.500,00	2.500,00	1.150,00	2.500,00	2.500,00	1.150,00
2/212800+813000	Erträge aus der Auflösung von Investitionszuschüssen (Kapitaltransfers)	2127			6.200,00	6.200,00	6.755,10	0,00	0,00	0,00
2/212800+861000	Lfd. TZ vom Land (Nm.-Betr. NMS)	2121	3121	15	13.700,00	15.000,00	0,00	13.700,00	15.000,00	0,00
<b>Summe Mittelaufbr.</b>	<b>212800 Nachmittagsbetreuung Mittelschule</b>				<b>22.400,00</b>	<b>23.700,00</b>	<b>7.905,10</b>	<b>16.200,00</b>	<b>17.500,00</b>	<b>1.150,00</b>
	<b>212 Hauptschulen</b>				<b>220.400,00</b>	<b>170.900,00</b>	<b>153.083,98</b>	<b>215.800,00</b>	<b>127.100,00</b>	<b>122.934,04</b>
<b>212800</b>	<b>Nachmittagsbetreuung Mittelschule</b>									
<b>Mittelverwendung (Aufwendungen, Auszahlungen)</b>										
1/212800-511000	Geldbezüge VB (Nm.-Betr. NMS)	2211	3211	20	2.300,00	1.200,00	1.144,92	2.300,00	1.200,00	1.144,92
1/212800-580000	Dienstgeberbeiträge zum Ausgleichsfonds für Familienbeihilfen	2212	3212	20	200,00	100,00	43,47	200,00	100,00	43,47
1/212800-582000	Sozialvers.beitrag (Nm.-Betr. MS)	2212	3212	20	500,00	200,00	239,88	500,00	200,00	239,88
1/212800-591000	Dotierung von Rückstellungen für Abfertigungen	2214			100,00	100,00	45,86	0,00	0,00	0,00
1/212800-593000	Dotierung von Rückstellungen für nicht konsumierte Urlaube	2214			0,00	0,00	38,73	0,00	0,00	0,00
1/212800-600000	Strom	2222	3222	24	1.000,00	500,00	462,05	1.000,00	500,00	462,05
1/212800-600001	Gas	2222	3222	24	600,00	600,00	600,00	600,00	600,00	600,00
1/212800-680000	Planmäßige Abschreibung	2226			6.800,00	6.800,00	7.221,48	0,00	0,00	0,00
1/212800-711000	Gebühren für die Benützung von Gemeindeeinrichtungen und -anlagen gemäß FAG (Ka/Wa/Müll)	2225	3225	24	600,00	600,00	809,57	600,00	600,00	809,57
1/212800-752000	Lfd. TZ an Gemeinden (Schulschwimmen)	2231	3231	26	100,00	100,00	127,80	100,00	100,00	127,80
1/212800-757000	Lfd. TZ an Kinderfreunde (NM-Betr. MS)	2234	3234	27	21.900,00	10.000,00	-1.802,60	21.900,00	10.000,00	-1.802,60
<b>Summe Mittelverw.</b>	<b>212800 Nachmittagsbetreuung Mittelschule</b>				<b>34.100,00</b>	<b>20.200,00</b>	<b>8.931,16</b>	<b>27.200,00</b>	<b>13.300,00</b>	<b>1.625,09</b>
<b>Saldo</b>	<b>212800 Nachmittagsbetreuung Mittelschule</b>				<b>-11.700,00</b>	<b>3.500,00</b>	<b>-1.026,06</b>	<b>-11.000,00</b>	<b>4.200,00</b>	<b>-475,09</b>
	<b>212 Hauptschulen</b>				<b>342.800,00</b>	<b>321.100,00</b>	<b>324.983,03</b>	<b>290.600,00</b>	<b>230.800,00</b>	<b>325.744,69</b>
<b>Saldo</b>	<b>212 Hauptschulen</b>				<b>-122.400,00</b>	<b>-150.200,00</b>	<b>-171.899,05</b>	<b>-74.800,00</b>	<b>-103.700,00</b>	<b>-202.810,65</b>
<b>213</b>	<b>Sonderschulen</b>									
<b>213000</b>	<b>Sonderschulen</b>									
<b>Mittelaufbringung (Erträge, Einzahlungen)</b>										
<b>Summe Mittelaufbr.</b>	<b>213 Sonderschulen</b>				<b>0,00</b>	<b>0,00</b>	<b>0,00</b>	<b>0,00</b>	<b>0,00</b>	<b>0,00</b>

	MVAG			VC QU			Ergebnisvoranschlag			Finanzierungsvoranschlag		
	EH	FH		VA 2023	VA 2022	RA 2021	VA 2023	VA 2022	RA 2021			
<b>213000</b>	<b>Sonderschulen</b>											
<b>Mittelverwendung (Aufwendungen, Auszahlungen)</b>												
1/213000-720700	bezahlte Gastschulbeiträge	2225	3225	24	2.500,00	2.500,00	2.525,50	2.500,00	2.500,00	2.525,50		
<b>Summe Mittelverw.</b>	<b>213</b>	<b>Sonderschulen</b>			<b>2.500,00</b>	<b>2.500,00</b>	<b>2.525,50</b>	<b>2.500,00</b>	<b>2.500,00</b>	<b>2.525,50</b>		
<b>Saldo</b>	<b>213</b>	<b>Sonderschulen</b>			<b>-2.500,00</b>	<b>-2.500,00</b>	<b>-2.525,50</b>	<b>-2.500,00</b>	<b>-2.500,00</b>	<b>-2.525,50</b>		
<b>214</b>	<b>Polytechnische Schulen</b>											
<b>214000</b>	<b>Polytechnische Schulen</b>											
<b>Mittelaufbringung (Erträge, Einzahlungen)</b>												
<b>Summe Mittelaufbr.</b>	<b>214</b>	<b>Polytechnische Schulen</b>			<b>0,00</b>	<b>0,00</b>	<b>0,00</b>	<b>0,00</b>	<b>0,00</b>	<b>0,00</b>		
<b>214000</b>	<b>Polytechnische Schulen</b>											
<b>Mittelverwendung (Aufwendungen, Auszahlungen)</b>												
1/214000-720700	bezahlte Gastschulbeiträge	2225	3225	24	1.000,00	3.000,00	2.835,13	1.000,00	3.000,00	2.835,13		
<b>Summe Mittelverw.</b>	<b>214</b>	<b>Polytechnische Schulen</b>			<b>1.000,00</b>	<b>3.000,00</b>	<b>2.835,13</b>	<b>1.000,00</b>	<b>3.000,00</b>	<b>2.835,13</b>		
<b>Saldo</b>	<b>214</b>	<b>Polytechnische Schulen</b>			<b>-1.000,00</b>	<b>-3.000,00</b>	<b>-2.835,13</b>	<b>-1.000,00</b>	<b>-3.000,00</b>	<b>-2.835,13</b>		
<b>219</b>	<b>Sonstige Einrichtungen und Maßnahmen</b>											
<b>219000</b>	<b>Sonstige Einrichtungen und Maßnahmen</b>											
<b>Mittelaufbringung (Erträge, Einzahlungen)</b>												
<b>Summe Mittelaufbr.</b>	<b>219</b>	<b>Sonstige Einrichtungen und Maßnahmen</b>			<b>0,00</b>	<b>0,00</b>	<b>0,00</b>	<b>0,00</b>	<b>0,00</b>	<b>0,00</b>		
	<b>21</b>	<b>Allgemeinbildender Unterricht</b>			<b>251.500,00</b>	<b>195.000,00</b>	<b>229.889,06</b>	<b>244.100,00</b>	<b>147.900,00</b>	<b>143.712,14</b>		
<b>219000</b>	<b>Sonstige Einrichtungen und Maßnahmen</b>											
<b>Mittelverwendung (Aufwendungen, Auszahlungen)</b>												
1/219000-757000	Lfd.Tfz.A.Priv.Institut. Elternverein	2234	3234	27	300,00	200,00	211,50	300,00	200,00	211,50		
<b>Summe Mittelverw.</b>	<b>219</b>	<b>Sonstige Einrichtungen und Maßnahmen</b>			<b>300,00</b>	<b>200,00</b>	<b>211,50</b>	<b>300,00</b>	<b>200,00</b>	<b>211,50</b>		
	<b>21</b>	<b>Allgemeinbildender Unterricht</b>			<b>478.500,00</b>	<b>442.700,00</b>	<b>480.870,54</b>	<b>415.500,00</b>	<b>343.000,00</b>	<b>450.804,86</b>		
<b>Saldo</b>	<b>219</b>	<b>Sonstige Einrichtungen und Maßnahmen</b>			<b>-300,00</b>	<b>-200,00</b>	<b>-211,50</b>	<b>-300,00</b>	<b>-200,00</b>	<b>-211,50</b>		
	<b>21</b>	<b>Allgemeinbildender Unterricht</b>			<b>-227.000,00</b>	<b>-247.700,00</b>	<b>-250.981,48</b>	<b>-171.400,00</b>	<b>-195.100,00</b>	<b>-307.092,72</b>		
<b>22</b>	<b>Berufsbildender Unterricht; Anstalten der Lehrer- und Erzieherbildung</b>											
<b>220</b>	<b>Berufsbildende Pflichtschulen</b>											
<b>220000</b>	<b>Berufsbildende Pflichtschulen</b>											
<b>Mittelaufbringung (Erträge, Einzahlungen)</b>												
<b>Summe Mittelaufbr.</b>	<b>220</b>	<b>Berufsbildende Pflichtschulen</b>			<b>0,00</b>	<b>0,00</b>	<b>0,00</b>	<b>0,00</b>	<b>0,00</b>	<b>0,00</b>		
	<b>22</b>	<b>Berufsbildender Unterricht; Anstalten der Lehrer- und</b>			<b>0,00</b>	<b>0,00</b>	<b>0,00</b>	<b>0,00</b>	<b>0,00</b>	<b>0,00</b>		

		MVAG			Ergebnisvoranschlag			Finanzierungsvoranschlag		
		EH	FH	VC QU	VA 2023	VA 2022	RA 2021	VA 2023	VA 2022	RA 2021
<b>220000</b>	<b>Berufsbildende Pflichtschulen</b>									
	<b>Mittelverwendung (Aufwendungen, Auszahlungen)</b>									
1/220000-720000	Laufender Schulerhaltungsaufwand	2225	3225	24	33.600,00	36.600,00	45.433,30	33.600,00	36.600,00	45.433,30
1/220000-720100	Bau- und Einrichtungsaufwand	2225	3225	24	8.600,00	12.300,00	9.348,50	8.600,00	12.300,00	9.348,50
<b>Summe Mittelverw.</b>	<b>220 Berufsbildende Pflichtschulen</b>				<b>42.200,00</b>	<b>48.900,00</b>	<b>54.781,80</b>	<b>42.200,00</b>	<b>48.900,00</b>	<b>54.781,80</b>
	<b>22 Berufsbildender Unterricht; Anstalten der Lehrer- und</b>				<b>42.200,00</b>	<b>48.900,00</b>	<b>54.781,80</b>	<b>42.200,00</b>	<b>48.900,00</b>	<b>54.781,80</b>
<b>Saldo</b>	<b>220 Berufsbildende Pflichtschulen</b>				<b>-42.200,00</b>	<b>-48.900,00</b>	<b>-54.781,80</b>	<b>-42.200,00</b>	<b>-48.900,00</b>	<b>-54.781,80</b>
	<b>22 Berufsbildender Unterricht; Anstalten der Lehrer- und</b>				<b>-42.200,00</b>	<b>-48.900,00</b>	<b>-54.781,80</b>	<b>-42.200,00</b>	<b>-48.900,00</b>	<b>-54.781,80</b>
<b>23</b>	<b>Förderung des Unterrichts</b>									
<b>232</b>	<b>Schülerbetreuung</b>									
<b>232000</b>	<b>Schülerausspeisung</b>									
	<b>Mittelaufbringung (Erträge, Einzahlungen)</b>									
2/232000+810000	Leistungserlöse Schülerausspeisung	2114	3114	13	40.000,00	25.000,00	15.000,00	40.000,00	25.000,00	15.000,00
2/232000+816700	eingenommene Gastschulbeiträge	2114	3114	13	16.500,00	8.000,00	12.383,16	16.500,00	8.000,00	12.383,16
2/232000+817000	Erträge aus der Auflösung von sonstigen Rückstellungen	2117			0,00	7.400,00	0,00	0,00	0,00	0,00
2/232000+829000	Sonstige Erträge	2116	3116	18	0,00	0,00	71,29	0,00	0,00	71,29
<b>Summe Mittelaufbr.</b>	<b>232 Schülerbetreuung</b>				<b>56.500,00</b>	<b>40.400,00</b>	<b>27.454,45</b>	<b>56.500,00</b>	<b>33.000,00</b>	<b>27.454,45</b>
	<b>23 Förderung des Unterrichts</b>				<b>56.500,00</b>	<b>40.400,00</b>	<b>27.454,45</b>	<b>56.500,00</b>	<b>33.000,00</b>	<b>27.454,45</b>

	MVAG	VC QU		Ergebnisvoranschlag			Finanzierungsvoranschlag			
		EH	FH	VA 2023	VA 2022	RA 2021	VA 2023	VA 2022	RA 2021	
<b>232000</b>										
<b>Schülerauspeisung</b>										
<b>Mittelverwendung (Aufwendungen, Auszahlungen)</b>										
1/232000-310000	Finanzierungsleasing Sanierung		3615	0,00	0,00	0,00	0,00	0,00	382,33	
1/232000-400000	Geringwertige Wirtschaftsgüter des Anlagevermögens	2221	3221	23	100,00	100,00	423,00	100,00	100,00	423,00
1/232000-454000	Reinigungsmittel	2221	3221	23	400,00	500,00	412,08	400,00	500,00	412,08
1/232000-511000	Geldbezüge Vertragsbed.handwerkl. Verwend	2211	3211	20	47.300,00	40.900,00	33.204,70	47.300,00	40.900,00	33.204,70
1/232000-522000	Geldbezüge nicht ganzj.beschäft. Angest.	2211	3211	20	1.000,00	800,00	824,66	1.000,00	800,00	824,66
1/232000-541000	Sachbezüge Vertragsbed.handwerkl. Verwend	2213	3213		100,00	100,00	106,92	100,00	100,00	106,92
1/232000-565000	Mehrleistungsvergütungen	2211	3211	20	100,00	100,00	0,00	100,00	100,00	0,00
1/232000-569000	Sonstige Nebengebühren (Zulagen)	2211	3211	20	100,00	100,00	146,28	100,00	100,00	146,28
1/232000-580000	Dienstgeberbeiträge zum Ausgleichsfonds für Familienbeihilfen	2212	3212	20	1.700,00	1.600,00	1.332,66	1.700,00	1.600,00	1.332,66
1/232000-581200	Dienstgeberbeiträge zur Alterssicherung	2212	3212	20	200,00	200,00	177,12	200,00	200,00	177,12
1/232000-582000	Sozialversicherungsbeiträge	2212	3212	20	10.300,00	9.200,00	7.465,07	10.300,00	9.200,00	7.465,07
1/232000-590000	Freiwillige Sozialleistungen (HH-Beihilfe)	2212	3212	20	600,00	400,00	594,00	600,00	400,00	594,00
1/232000-591000	Dotierung von Rückstellungen für Abfertigungen	2214			100,00	100,00	529,72	0,00	0,00	0,00
1/232000-592000	Dotierung von Rückstellungen für Jubiläumswendungen	2214			1.100,00	1.000,00	179,67	0,00	0,00	0,00
1/232000-593000	Dotierung von Rückstellungen für nicht konsumierte Urlaube	2214			0,00	0,00	37,72	0,00	0,00	0,00
1/232000-600000	Strom	2222	3222	24	800,00	400,00	389,47	800,00	400,00	389,47
1/232000-614000	Instandhaltung von Gebäuden und Bauten	2224	3224	24	100,00	100,00	0,00	100,00	100,00	0,00
1/232000-618000	Instandhaltung von sonstigen Anlagen	2224	3224	24	100,00	100,00	0,00	100,00	100,00	0,00
1/232000-680000	Planmäßige Abschreibung	2226			0,00	0,00	110,96	0,00	0,00	0,00
1/232000-720699	Vergütungen (Personalkosten Neue Mittelschule)	2225	3225	24	100,00	100,00	0,00	100,00	100,00	0,00
1/232000-720700	bezahlte Gastschulbeiträge	2225	3225	24	700,00	500,00	652,92	700,00	500,00	652,92
1/232000-724000	Reisegebühren	2225	3225	24	200,00	100,00	0,00	200,00	100,00	0,00
1/232000-728000	Entgelte für sonstige Leistungen	2225	3225	24	600,00	500,00	663,88	600,00	500,00	787,08
<b>Summe Mittelverw.</b>	<b>232 Schülerbetreuung</b>				<b>65.700,00</b>	<b>56.900,00</b>	<b>47.250,83</b>	<b>64.500,00</b>	<b>55.800,00</b>	<b>46.898,29</b>



		MVAG		VC	QU	Ergebnisvoranschlag			Finanzierungsvoranschlag			
		EH	FH			VA 2023	VA 2022	RA 2021	VA 2023	VA 2022	RA 2021	
	23											
	<b>Förderung des Unterrichts</b>					<b>65.700,00</b>	<b>56.900,00</b>	<b>47.250,83</b>	<b>64.500,00</b>	<b>55.800,00</b>	<b>46.898,29</b>	
<b>Saldo</b>	232					<b>-9.200,00</b>	<b>-16.500,00</b>	<b>-19.796,38</b>	<b>-8.000,00</b>	<b>-22.800,00</b>	<b>-19.443,84</b>	
	23					<b>-9.200,00</b>	<b>-16.500,00</b>	<b>-19.796,38</b>	<b>-8.000,00</b>	<b>-22.800,00</b>	<b>-19.443,84</b>	
	<b>Förderung des Unterrichts</b>											
<b>24</b>	<b>Vorschulische Erziehung</b>											
<b>240</b>	<b>Kindergärten</b>											
<b>240000</b>	<b>Kindergärten</b>											
	<b>Mittelaufbringung (Erträge, Einzahlungen)</b>											
2/240000+813000	Erträge aus der Auflösung von Investitionszuschüssen (Kapitaltransfers)			2127		13.200,00	13.200,00	13.165,42	0,00	0,00	0,00	
2/240000+829000	Sonstige Erträge		2116	3116	18	400,00	400,00	655,93	400,00	400,00	655,93	
<b>Summe Mittelaufbr.</b>	<b>240000 Kindergärten</b>					<b>13.600,00</b>	<b>13.600,00</b>	<b>13.821,35</b>	<b>400,00</b>	<b>400,00</b>	<b>655,93</b>	

	MVAG			VC QU			Ergebnisvoranschlag			Finanzierungsvoranschlag		
	EH	FH		VA 2023	VA 2022	RA 2021	VA 2023	VA 2022	RA 2021			
<b>240000</b>	<b>Kindergärten</b>											
<b>Mittelverwendung (Aufwendungen, Auszahlungen)</b>												
1/240000-346000		Darlehen	3614	65	0,00	0,00	0,00	4.200,00	4.200,00	4.117,48		
1/240000-346100		Investitionsdarlehen von Finanzunternehmen - Errichtung Kindergarten samt Krabbelstube	3614	65	0,00	0,00	0,00	13.000,00	0,00	0,00		
1/240000-456000		Schreib-, Zeichen- und sonstige Büromittel	2221	3221	23	0,00	0,00	75,15	0,00	0,00	75,15	
1/240000-600000		Strom	2222	3222	24	3.900,00	1.900,00	1.952,56	3.900,00	1.900,00	1.952,56	
1/240000-600001		Gas	2222	3222	24	3.000,00	3.000,00	2.401,29	3.000,00	3.000,00	2.401,29	
1/240000-610000		Instandhaltung von Grund und Boden	2224	3224	24	100,00	100,00	0,00	100,00	100,00	0,00	
1/240000-614000		Instandhaltung von Gebäuden und Bauten	2224	3224	24	500,00	1.000,00	1.957,50	500,00	1.000,00	2.138,60	
1/240000-650000		Zinsen für Zwischenfinanzierung Hauskauf	2241	3241	25	200,00	300,00	326,06	200,00	300,00	326,06	
1/240000-670000		Versicherungen	2222	3222	24	700,00	700,00	279,30	700,00	700,00	279,30	
1/240000-680000		Planmäßige Abschreibung	2226			17.100,00	17.200,00	17.194,80	0,00	0,00	0,00	
1/240000-711000		Gebühren für die Benützung von Gemeindeeinrichtungen und -anlagen gemäß FAG (Ka/Wa/Müll)	2225	3225	24	1.800,00	1.700,00	1.751,45	1.800,00	1.700,00	1.751,45	
1/240000-720700		bezahlte Gastbeiträge	2225	3225	24	0,00	1.000,00	0,00	0,00	1.000,00	0,00	
1/240000-720899		Vergütungen (Bauhof und Fuhrpark)	2225	3225	24	6.000,00	6.000,00	3.569,04	6.000,00	6.000,00	3.569,04	
1/240000-728000		Entgelte für sonstige Leistungen	2225	3225	24	1.500,00	1.300,00	2.817,00	1.500,00	1.300,00	2.817,00	
1/240000-729000		Sonstige Aufwendungen	2225	3225	24	100,00	100,00	1.345,50	100,00	100,00	1.345,50	
1/240000-757000		Transfers an private Organisationen ohne Erwerbszweck	2234	3234	27	264.200,00	170.500,00	129.099,73	264.200,00	170.500,00	129.099,73	
<b>Summe Mittelverw.</b>	<b>240000</b>	<b>Kindergärten</b>			<b>299.100,00</b>	<b>204.800,00</b>	<b>162.769,38</b>	<b>286.200,00</b>	<b>204.800,00</b>	<b>149.873,16</b>		
<b>Saldo</b>	<b>240000</b>	<b>Kindergärten</b>			<b>-285.500,00</b>	<b>-191.200,00</b>	<b>-148.948,03</b>	<b>-285.800,00</b>	<b>-204.400,00</b>	<b>-149.217,23</b>		
<b>240003</b>	<b>Errichtung Kindergarten samt Krabbelstube</b>											
<b>Mittelaufbringung (Erträge, Einzahlungen)</b>												
6/240003+300000		Kapitaltransfers von Bund, Bundesfonds und Bundeskammern (KIP Mittel)	3331	1	33	0,00	0,00	0,00	88.300,00	0,00	0,00	
6/240003+346000		Investitionsdarlehen von Finanzunternehmen	3514	1	55	0,00	0,00	0,00	0,00	250.000,00	0,00	
6/240003+829900		Verrechnung zwischen operativer Gebarung und Projekten - allgemeiner Zuführungsbetrag	2116	3116	1	18	0,00	0,00	8.946,00	0,00	8.946,00	
<b>Summe Mittelaufbr.</b>	<b>240003</b>	<b>Errichtung Kindergarten samt Krabbelstube</b>			<b>0,00</b>	<b>0,00</b>	<b>8.946,00</b>	<b>88.300,00</b>	<b>250.000,00</b>	<b>8.946,00</b>		

	MVAG			Ergebnisvoranschlag			Finanzierungsvoranschlag		
	EH	FH	VC QU	VA 2023	VA 2022	RA 2021	VA 2023	VA 2022	RA 2021
<b>240003</b>	<b>Errichtung Kindergarten samt Krabbelstube</b>								
<b>Mittelverwendung (Aufwendungen, Auszahlungen)</b>									
5/240003-010000	Planung und Bauleitung		3413 1 40	0,00	0,00	0,00	22.800,00	0,00	8.946,00
5/240003-061000	Im Bau befindliche Gebäude und Bauten		3413 1 40	0,00	0,00	0,00	50.000,00	250.000,00	0,00
<b>Summe Mittelverw.</b>	<b>240003</b>	<b>Errichtung Kindergarten samt Krabbelstube</b>		<b>0,00</b>	<b>0,00</b>	<b>0,00</b>	<b>72.800,00</b>	<b>250.000,00</b>	<b>8.946,00</b>
<b>Saldo</b>	<b>240003</b>	<b>Errichtung Kindergarten samt Krabbelstube</b>		<b>0,00</b>	<b>0,00</b>	<b>8.946,00</b>	<b>15.500,00</b>	<b>0,00</b>	<b>0,00</b>
<b>240004</b>	<b>Neubau des Kindergartengebäudes - Ankauf eines Grundstückes</b>								
<b>Mittelaufbringung (Erträge, Einzahlungen)</b>									
<b>Summe Mittelaufbr.</b>	<b>240004</b>	<b>Neubau des Kindergartengebäudes - Ankauf eines Gru</b>		<b>0,00</b>	<b>0,00</b>	<b>0,00</b>	<b>0,00</b>	<b>0,00</b>	<b>0,00</b>
<b>240004</b>	<b>Neubau des Kindergartengebäudes - Ankauf eines Grundstückes</b>								
<b>Mittelverwendung (Aufwendungen, Auszahlungen)</b>									
1/240004-346100	Investitionsdarlehen von Finanzunternehmen		3614 65	0,00	0,00	0,00	7.200,00	0,00	0,00
1/240004-650001	Zinsen für Finanzschulden in Euro	2241 3241 25		600,00	0,00	0,00	600,00	0,00	0,00
<b>Summe Mittelverw.</b>	<b>240004</b>	<b>Neubau des Kindergartengebäudes - Ankauf eines Gru</b>		<b>600,00</b>	<b>0,00</b>	<b>0,00</b>	<b>7.800,00</b>	<b>0,00</b>	<b>0,00</b>
<b>Saldo</b>	<b>240004</b>	<b>Neubau des Kindergartengebäudes - Ankauf eines Gru</b>		<b>-600,00</b>	<b>0,00</b>	<b>0,00</b>	<b>-7.800,00</b>	<b>0,00</b>	<b>0,00</b>
<b>240700</b>	<b>Kindergartentransport (inkl. Ausgaben für Busbegleitung)</b>								
<b>Mittelaufbringung (Erträge, Einzahlungen)</b>									
2/240700+810100	Leistungserlöse (Beiträge für Busbegleitung)	2114 3114 13		3.200,00	2.500,00	2.418,00	3.200,00	2.500,00	2.210,00
2/240700+861300	Transfers von Ländern, Landesfonds und Landeskammern	2121 3121 15		10.000,00	9.900,00	9.911,02	10.000,00	9.900,00	9.911,02
<b>Summe Mittelaufbr.</b>	<b>240700</b>	<b>Kindergartentransport (inkl. Ausgaben für Busbegleitu</b>		<b>13.200,00</b>	<b>12.400,00</b>	<b>12.329,02</b>	<b>13.200,00</b>	<b>12.400,00</b>	<b>12.121,02</b>
<b>240700</b>	<b>Kindergartentransport (inkl. Ausgaben für Busbegleitung)</b>								
<b>Mittelverwendung (Aufwendungen, Auszahlungen)</b>									
1/240700-564000	Vergütungen für Nebentätigkeit	2211 3211 20		1.400,00	1.400,00	1.251,89	1.400,00	1.400,00	1.251,89
1/240700-580000	Dienstgeberbeiträge zum Ausgleichsfonds für Familienbeihilfen	2212 3212 20		100,00	100,00	43,25	100,00	100,00	43,25
1/240700-582000	Sonstige DG-Beiträge (SV)	2212 3212 20		300,00	300,00	234,51	300,00	300,00	234,51
1/240700-621000	Kindergartentransportkosten Bus	2222 3222 24		21.000,00	17.000,00	18.211,48	21.000,00	17.000,00	21.231,00
<b>Summe Mittelverw.</b>	<b>240700</b>	<b>Kindergartentransport (inkl. Ausgaben für Busbegleitu</b>		<b>22.800,00</b>	<b>18.800,00</b>	<b>19.741,13</b>	<b>22.800,00</b>	<b>18.800,00</b>	<b>22.760,65</b>
<b>Saldo</b>	<b>240700</b>	<b>Kindergartentransport (inkl. Ausgaben für Busbegleitu</b>		<b>-9.600,00</b>	<b>-6.400,00</b>	<b>-7.412,11</b>	<b>-9.600,00</b>	<b>-6.400,00</b>	<b>-10.639,63</b>

	MVAG			VC QU			Ergebnisvoranschlag			Finanzierungsvoranschlag		
	EH	FH		VA 2023	VA 2022	RA 2021	VA 2023	VA 2022	RA 2021			
<b>240800</b>	<b>Krabbelstube</b>											
<b>Mittelaufbringung (Erträge, Einzahlungen)</b>												
2/240800+813000			2127	2.400,00	2.400,00	2.435,69	0,00	0,00	0,00			
2/240800+816700		2114	3114	13	2.000,00	1.000,00	2.714,00	2.000,00	1.000,00	2.714,00		
6/240800+829900		2116	3116	1	18	0,00	0,00	7.343,12	0,00	0,00	7.343,12	
<b>Summe Mittelaufbr.</b>	<b>240800</b>	<b>Krabbelstube</b>			<b>4.400,00</b>	<b>3.400,00</b>	<b>12.492,81</b>	<b>2.000,00</b>	<b>1.000,00</b>	<b>10.057,12</b>		
	<b>240</b>	<b>Kindergärten</b>			<b>31.200,00</b>	<b>29.400,00</b>	<b>47.589,18</b>	<b>103.900,00</b>	<b>263.800,00</b>	<b>31.780,07</b>		
	<b>24</b>	<b>Vorschulische Erziehung</b>			<b>31.200,00</b>	<b>29.400,00</b>	<b>47.589,18</b>	<b>103.900,00</b>	<b>263.800,00</b>	<b>31.780,07</b>		
<b>240800</b>	<b>Krabbelstube</b>											
<b>Mittelverwendung (Aufwendungen, Auszahlungen)</b>												
5/240800-042000			3415	1	41	0,00	0,00	0,00	0,00	0,00	4.021,02	
1/240800-400000		2221	3221	23		0,00	0,00	789,81	0,00	0,00	789,81	
1/240800-610000		2224	3224	24		0,00	0,00	117,84	0,00	0,00	117,84	
1/240800-614000		2224	3224	24		0,00	0,00	344,28	0,00	0,00	344,28	
1/240800-680000		2226				5.000,00	5.000,00	5.049,65	0,00	0,00	0,00	
1/240800-700000		2223	3223	24		11.400,00	9.800,00	9.732,00	11.400,00	9.800,00	9.732,00	
1/240800-711000		2225	3225	24		600,00	600,00	613,00	600,00	600,00	613,00	
1/240800-720899		2225	3225	24	*	1.800,00	1.500,00	1.743,68	1.800,00	1.500,00	1.743,68	
1/240800-728000		2225	3225	24		0,00	0,00	172,44	0,00	0,00	302,64	
5/240800-728000		2225	3225	1	24	0,00	0,00	2.279,44	0,00	0,00	3.322,10	
1/240800-757000		2234	3234	27		69.000,00	63.000,00	78.841,00	69.000,00	63.000,00	78.841,00	
<b>Summe Mittelverw.</b>	<b>240800</b>	<b>Krabbelstube</b>			<b>87.800,00</b>	<b>79.900,00</b>	<b>99.683,14</b>	<b>82.800,00</b>	<b>74.900,00</b>	<b>99.827,37</b>		
<b>Saldo</b>	<b>240800</b>	<b>Krabbelstube</b>			<b>-83.400,00</b>	<b>-76.500,00</b>	<b>-87.190,33</b>	<b>-80.800,00</b>	<b>-73.900,00</b>	<b>-89.770,25</b>		
	<b>240</b>	<b>Kindergärten</b>			<b>410.300,00</b>	<b>303.500,00</b>	<b>282.193,65</b>	<b>472.400,00</b>	<b>548.500,00</b>	<b>281.407,18</b>		
	<b>24</b>	<b>Vorschulische Erziehung</b>			<b>410.300,00</b>	<b>303.500,00</b>	<b>282.193,65</b>	<b>472.400,00</b>	<b>548.500,00</b>	<b>281.407,18</b>		
<b>Saldo</b>	<b>240</b>	<b>Kindergärten</b>			<b>-379.100,00</b>	<b>-274.100,00</b>	<b>-234.604,47</b>	<b>-368.500,00</b>	<b>-284.700,00</b>	<b>-249.627,11</b>		
	<b>24</b>	<b>Vorschulische Erziehung</b>			<b>-379.100,00</b>	<b>-274.100,00</b>	<b>-234.604,47</b>	<b>-368.500,00</b>	<b>-284.700,00</b>	<b>-249.627,11</b>		

	MVAG			VC QU			Ergebnisvoranschlag			Finanzierungsvoranschlag		
	EH	FH		VA 2023	VA 2022	RA 2021	VA 2023	VA 2022	RA 2021			
<b>26</b>	<b>Sport und außerschulische Leibeserziehung</b>											
<b>262</b>	<b>Sportplätze</b>											
<b>262000</b>	<b>Sportplätze</b>											
<b>Mittelaufbringung (Erträge, Einzahlungen)</b>												
2/262000+811000	Einnahmen aus Vermietung	2115	3115	14	200,00	200,00	200,00	200,00	200,00	200,00	200,00	
<b>Summe Mittelaufbr.</b>	<b>262 Sportplätze</b>				<b>200,00</b>	<b>200,00</b>	<b>200,00</b>	<b>200,00</b>	<b>200,00</b>	<b>200,00</b>	<b>200,00</b>	
	<b>26 Sport und außerschulische Leibeserziehung</b>				<b>200,00</b>	<b>200,00</b>	<b>200,00</b>	<b>200,00</b>	<b>200,00</b>	<b>200,00</b>	<b>200,00</b>	
<b>262000</b>	<b>Sportplätze</b>											
<b>Mittelverwendung (Aufwendungen, Auszahlungen)</b>												
1/262000-720899	Vergütungen (Bauhof und Fuhrpark)	2225	3225	24	500,00	500,00	189,92	500,00	500,00	189,92	*	
1/262000-729000	Sonstige Aufwendungen	2225	3225	24	0,00	0,00	158,09	0,00	0,00	158,09		
1/262000-757000	Transfers an private Organisationen ohne Erwerbszweck	2234	3234	27	10.000,00	30.000,00	9.300,00	10.000,00	30.000,00	9.300,00		
<b>Summe Mittelverw.</b>	<b>262 Sportplätze</b>				<b>10.500,00</b>	<b>30.500,00</b>	<b>9.648,01</b>	<b>10.500,00</b>	<b>30.500,00</b>	<b>9.648,01</b>		
	<b>26 Sport und außerschulische Leibeserziehung</b>				<b>10.500,00</b>	<b>30.500,00</b>	<b>9.648,01</b>	<b>10.500,00</b>	<b>30.500,00</b>	<b>9.648,01</b>		
<b>Saldo</b>	<b>262 Sportplätze</b>				<b>-10.300,00</b>	<b>-30.300,00</b>	<b>-9.448,01</b>	<b>-10.300,00</b>	<b>-30.300,00</b>	<b>-9.448,01</b>		
	<b>26 Sport und außerschulische Leibeserziehung</b>				<b>-10.300,00</b>	<b>-30.300,00</b>	<b>-9.448,01</b>	<b>-10.300,00</b>	<b>-30.300,00</b>	<b>-9.448,01</b>		
<b>27</b>	<b>Erwachsenenbildung</b>											
<b>271</b>	<b>Volksbildungswerke</b>											
<b>271000</b>	<b>Volksbildungswerke</b>											
<b>Mittelaufbringung (Erträge, Einzahlungen)</b>												
<b>Summe Mittelaufbr.</b>	<b>271 Volksbildungswerke</b>				<b>0,00</b>	<b>0,00</b>	<b>0,00</b>	<b>0,00</b>	<b>0,00</b>	<b>0,00</b>	<b>0,00</b>	
<b>271000</b>	<b>Volksbildungswerke</b>											
<b>Mittelverwendung (Aufwendungen, Auszahlungen)</b>												
1/271000-757000	Transfers an private Organisationen ohne Erwerbszweck	2234	3234	27	100,00	100,00	0,00	100,00	100,00	0,00		
<b>Summe Mittelverw.</b>	<b>271 Volksbildungswerke</b>				<b>100,00</b>	<b>100,00</b>	<b>0,00</b>	<b>100,00</b>	<b>100,00</b>	<b>0,00</b>		
<b>Saldo</b>	<b>271 Volksbildungswerke</b>				<b>-100,00</b>	<b>-100,00</b>	<b>0,00</b>	<b>-100,00</b>	<b>-100,00</b>	<b>0,00</b>		

	MVAG	VC	QU	Ergebnisvoranschlag			Finanzierungsvoranschlag			
				EH	FH	VA 2023	VA 2022	RA 2021	VA 2023	VA 2022
<b>273</b>	<b>Volksbüchereien</b>									
<b>273000</b>	<b>Volksbüchereien</b>									
<b>Mittelaufbringung (Erträge, Einzahlungen)</b>										
2/273000+810000	Erträge aus Leistungen (Lesegebühren)	2114	3114	13	700,00	700,00	729,76	700,00	700,00	729,76
2/273000+829000	Sonstige Erträge	2116	3116	18	0,00	0,00	29,00	0,00	0,00	29,00
2/273000+861000	Transfer von Ländern, Landesfonds und Landeskammern	2121	3121	15	1.400,00	1.400,00	750,00	1.400,00	1.400,00	750,00
<b>Summe Mittelaufbr.</b>	<b>273</b>	<b>Volksbüchereien</b>			<b>2.100,00</b>	<b>2.100,00</b>	<b>1.508,76</b>	<b>2.100,00</b>	<b>2.100,00</b>	<b>1.508,76</b>
	<b>27</b>	<b>Erwachsenenbildung</b>			<b>2.100,00</b>	<b>2.100,00</b>	<b>1.508,76</b>	<b>2.100,00</b>	<b>2.100,00</b>	<b>1.508,76</b>
<b>273000</b>	<b>Volksbüchereien</b>									
<b>Mittelverwendung (Aufwendungen, Auszahlungen)</b>										
1/273000-042000	Amts-, Betriebs- und Geschäftsausstattung		3415	2 41	0,00	0,00	0,00	0,00	0,00	2.682,00
1/273000-400000	Geringwertige Wirtschaftsgüter des Anlagevermögens	2221	3221	23	300,00	300,00	526,79	300,00	300,00	526,79
1/273000-457000	Druckwerke	2221	3221	23	2.300,00	2.300,00	2.188,50	2.300,00	2.300,00	2.188,50
1/273000-459000	Sonstige Verbrauchsgüter	2221	3221	23	200,00	200,00	169,24	200,00	200,00	169,24
1/273000-680000	Planmäßige Abschreibung	2226			300,00	300,00	134,10	0,00	0,00	0,00
1/273000-728000	Entgelte für sonstige Leistungen	2225	3225	24	400,00	400,00	417,60	400,00	400,00	417,60
1/273000-729000	Sonstige Aufwendungen	2225	3225	24	200,00	200,00	0,00	200,00	200,00	0,00
<b>Summe Mittelverw.</b>	<b>273</b>	<b>Volksbüchereien</b>			<b>3.700,00</b>	<b>3.700,00</b>	<b>3.436,23</b>	<b>3.400,00</b>	<b>3.400,00</b>	<b>5.984,13</b>
	<b>27</b>	<b>Erwachsenenbildung</b>			<b>3.800,00</b>	<b>3.800,00</b>	<b>3.436,23</b>	<b>3.500,00</b>	<b>3.500,00</b>	<b>5.984,13</b>
<b>Saldo</b>	<b>273</b>	<b>Volksbüchereien</b>			<b>-1.600,00</b>	<b>-1.600,00</b>	<b>-1.927,47</b>	<b>-1.300,00</b>	<b>-1.300,00</b>	<b>-4.475,37</b>
	<b>27</b>	<b>Erwachsenenbildung</b>			<b>-1.700,00</b>	<b>-1.700,00</b>	<b>-1.927,47</b>	<b>-1.400,00</b>	<b>-1.400,00</b>	<b>-4.475,37</b>
<b>28</b>	<b>Forschung und Wissenschaft</b>									
<b>282</b>	<b>Studienbeihilfen</b>									
<b>282000</b>	<b>Studienbeihilfen</b>									
<b>Mittelaufbringung (Erträge, Einzahlungen)</b>										
<b>Summe Mittelaufbr.</b>	<b>282</b>	<b>Studienbeihilfen</b>			<b>0,00</b>	<b>0,00</b>	<b>0,00</b>	<b>0,00</b>	<b>0,00</b>	<b>0,00</b>
	<b>28</b>	<b>Forschung und Wissenschaft</b>			<b>0,00</b>	<b>0,00</b>	<b>0,00</b>	<b>0,00</b>	<b>0,00</b>	<b>0,00</b>
	<b>2</b>	<b>Unterricht, Erziehung, Sport und Wissenschaft</b>			<b>341.500,00</b>	<b>267.100,00</b>	<b>306.641,45</b>	<b>406.800,00</b>	<b>447.000,00</b>	<b>204.655,42</b>

		MVAG			Ergebnisvoranschlag			Finanzierungsvoranschlag		
		EH	FH	VC QU	VA 2023	VA 2022	RA 2021	VA 2023	VA 2022	RA 2021
<b>282000</b>	<b>Studienbeihilfen</b>									
<b>Mittelverwendung (Aufwendungen, Auszahlungen)</b>										
1/282000-768000	Studienbeihilfen	2234	3234	27	3.500,00	3.500,00	3.150,00	3.500,00	3.500,00	3.150,00
<b>Summe Mittelverw.</b>	<b>282 Studienbeihilfen</b>				<b>3.500,00</b>	<b>3.500,00</b>	<b>3.150,00</b>	<b>3.500,00</b>	<b>3.500,00</b>	<b>3.150,00</b>
	<b>28 Forschung und Wissenschaft</b>				<b>3.500,00</b>	<b>3.500,00</b>	<b>3.150,00</b>	<b>3.500,00</b>	<b>3.500,00</b>	<b>3.150,00</b>
	<b>2 Unterricht, Erziehung, Sport und Wissenschaft</b>				<b>1.014.500,00</b>	<b>889.800,00</b>	<b>881.331,06</b>	<b>1.012.100,00</b>	<b>1.033.700,00</b>	<b>852.674,27</b>
<b>Saldo</b>	<b>282 Studienbeihilfen</b>				<b>-3.500,00</b>	<b>-3.500,00</b>	<b>-3.150,00</b>	<b>-3.500,00</b>	<b>-3.500,00</b>	<b>-3.150,00</b>
	<b>28 Forschung und Wissenschaft</b>				<b>-3.500,00</b>	<b>-3.500,00</b>	<b>-3.150,00</b>	<b>-3.500,00</b>	<b>-3.500,00</b>	<b>-3.150,00</b>
	<b>2 Unterricht, Erziehung, Sport und Wissenschaft</b>				<b>-673.000,00</b>	<b>-622.700,00</b>	<b>-574.689,61</b>	<b>-605.300,00</b>	<b>-586.700,00</b>	<b>-648.018,85</b>

	MVAG			VC QU			Ergebnisvoranschlag			Finanzierungsvoranschlag		
	EH	FH					VA 2023	VA 2022	RA 2021	VA 2023	VA 2022	RA 2021
<b>3 Kunst, Kultur und Kultus</b>												
<b>32</b>	<b>Musik und darstellende Kunst</b>											
<b>320</b>	<b>Ausbildung in Musik und darstellender Kunst</b>											
<b>320000</b>	<b>Ausbildung in Musik u. darst. Kunst</b>											
<b>Mittelaufbringung (Erträge, Einzahlungen)</b>												
2/320000+813000	Erträge aus der Auflösung von Investitionszuschüssen (Kapitaltransfers)	2127					23.600,00	23.600,00	23.951,79	0,00	0,00	0,00
2/320000+816000	Kostenersatz (Deckungsbeitrag)	2114	3114	13			6.000,00	6.000,00	5.320,00	6.000,00	6.000,00	5.320,00
2/320000+816799	Vergütungen (Personalkosten Musikschule)	2114	3114	13	*		2.000,00	2.000,00	200,73	2.000,00	2.000,00	200,73
2/320000+817000	Erträge aus der Auflösung von sonstigen Rückstellungen	2117					0,00	0,00	61,09	0,00	0,00	0,00
2/320000+829000	Sonstige Erträge	2116	3116	18			0,00	200,00	255,55	0,00	200,00	255,55
<b>Summe Mittelaufbr.</b>	<b>320 Ausbildung in Musik und darstellender Kunst</b>						<b>31.600,00</b>	<b>31.800,00</b>	<b>29.789,16</b>	<b>8.000,00</b>	<b>8.200,00</b>	<b>5.776,28</b>



	MVAG	VC QU		Ergebnisvoranschlag			Finanzierungsvoranschlag			
		EH	FH	VA 2023	VA 2022	RA 2021	VA 2023	VA 2022	RA 2021	
<b>320000</b>	<b>Ausbildung in Musik u. darst. Kunst</b>									
<b>Mittelverwendung (Aufwendungen, Auszahlungen)</b>										
1/320000-400000	Geringwertige Wirtschaftsgüter des Anlagevermögens (Instrumente GWG)	2221	3221	23	300,00	300,00	100,36	300,00	300,00	100,36
1/320000-400100	Geringwertige Wirtschaftsgüter des Anlagevermögens (sonstige GWG)	2221	3221	23	100,00	100,00	0,00	100,00	100,00	0,00
1/320000-454000	Reinigungsmittel	2221	3221	23	400,00	500,00	407,55	400,00	500,00	407,55
1/320000-456000	Schreib-, Zeichen- und sonstige Büromittel	2221	3221	23	100,00	100,00	77,01	100,00	100,00	77,01
1/320000-457000	Druckwerke (Noten)	2221	3221	23	200,00	200,00	164,04	200,00	200,00	115,24
1/320000-459000	Sonstige Verbrauchsgüter	2221	3221	23	0,00	0,00	10,58	0,00	0,00	10,58
1/320000-511000	Geldbezüge VB handwerkli. Verw.	2211	3211	20	10.000,00	9.400,00	8.895,18	10.000,00	9.400,00	8.895,18
1/320000-541000	Sachbezüge Vertragsbed.handwerkli. Verwend	2213	3213		0,00	100,00	0,00	0,00	100,00	0,00
1/320000-565000	Mehrleistungsvergütungen	2211	3211	20	200,00	300,00	211,00	200,00	300,00	211,00
1/320000-580000	Dienstgeberbeiträge zum Ausgleichsfonds für Familienbeihilfen	2212	3212	20	400,00	400,00	364,99	400,00	400,00	364,99
1/320000-582000	Sozialversicherungsbeiträge	2212	3212	20	2.500,00	2.400,00	2.341,93	2.500,00	2.400,00	2.341,93
1/320000-590000	Freiwillige Sozialleistungen	2212	3212	20	300,00	300,00	252,00	300,00	300,00	252,00
1/320000-592000	Dotierung von Rückstellungen für Jubiläumszuwendungen	2214			100,00	100,00	78,69	0,00	0,00	0,00
1/320000-600000	Strom	2222	3222	24	1.700,00	1.000,00	1.047,59	1.700,00	1.000,00	1.047,59
1/320000-600001	Gas	2222	3222	24	3.000,00	3.000,00	1.887,87	3.000,00	3.000,00	1.887,87
1/320000-614000	Instandhaltung von Gebäuden und Bauten	2224	3224	24	1.000,00	1.500,00	1.613,20	1.000,00	1.500,00	1.613,20
1/320000-631000	Telekommunikationsdienste	2222	3222	24	800,00	300,00	367,36	800,00	300,00	367,36
1/320000-670000	Versicherungen	2222	3222	24	900,00	800,00	213,42	900,00	800,00	213,42
1/320000-680000	Planmäßige Abschreibung	2226			26.700,00	26.800,00	27.089,55	0,00	0,00	0,00
1/320000-710000	Öffentliche Abgaben (Grundsteuer)	2225	3225	24	200,00	200,00	186,40	200,00	200,00	186,40
1/320000-711000	Gebühren für die Benützung von Gemeindeeinrichtungen und -anlagen gemäß FAG (Ka/Wa/Müll)	2225	3225	24	300,00	300,00	348,86	300,00	300,00	348,86
1/320000-720000	Deckungsbeitrag	2225	3225	24	1.000,00	1.000,00	910,00	1.000,00	1.000,00	910,00
1/320000-720899	Vergütungen (Bauhof und Fuhrpark)	2225	3225	24	500,00	500,00	248,34	500,00	500,00	248,34
1/320000-728000	Entgelte für sonstige Leistungen	2225	3225	24	400,00	400,00	846,48	400,00	400,00	846,48
<b>Summe Mittelverw.</b>	<b>320 Ausbildung in Musik und darstellender Kunst</b>				<b>51.100,00</b>	<b>50.000,00</b>	<b>47.662,40</b>	<b>24.300,00</b>	<b>23.100,00</b>	<b>20.445,36</b>
<b>Saldo</b>	<b>320 Ausbildung in Musik und darstellender Kunst</b>				<b>-19.500,00</b>	<b>-18.200,00</b>	<b>-17.873,24</b>	<b>-16.300,00</b>	<b>-14.900,00</b>	<b>-14.669,08</b>

	MVAG			VC QU			Ergebnisvoranschlag			Finanzierungsvoranschlag		
	EH	FH		VA 2023	VA 2022	RA 2021	VA 2023	VA 2022	RA 2021			
<b>322</b>	<b>Maßnahmen zur Förderung der Musikpflege</b>											
<b>322000</b>	<b>Maßnahmen zur Förderung der Musikpflege</b>											
<b>Mittelaufbringung (Erträge, Einzahlungen)</b>												
2/322000+811000	Einnahmen aus Vermietung (Musikverein)	2115	3115	14	1.300,00	1.300,00	1.266,94	1.300,00	1.300,00	1.266,94		
<b>Summe Mittelaufbr.</b>	<b>322</b>	<b>Maßnahmen zur Förderung der Musikpflege</b>			<b>1.300,00</b>	<b>1.300,00</b>	<b>1.266,94</b>	<b>1.300,00</b>	<b>1.300,00</b>	<b>1.266,94</b>		
	<b>32</b>	<b>Musik und darstellende Kunst</b>			<b>32.900,00</b>	<b>33.100,00</b>	<b>31.056,10</b>	<b>9.300,00</b>	<b>9.500,00</b>	<b>7.043,22</b>		
<b>322000</b>	<b>Maßnahmen zur Förderung der Musikpflege</b>											
<b>Mittelverwendung (Aufwendungen, Auszahlungen)</b>												
1/322000-310000	Finanzierungsleasing Sanierung		3615		0,00	0,00	0,00	0,00	0,00	727,79		
1/322000-614000	Instandhaltung von Gebäuden	2224	3224	24	100,00	100,00	0,00	100,00	100,00	0,00		
1/322000-618000	Instandhaltung von sonstigen Anlagen	2224	3224	24	100,00	100,00	0,00	100,00	100,00	0,00		
1/322000-728000	Entgelte für sonstige Leistungen	2225	3225	24	0,00	0,00	141,39	0,00	0,00	141,39		
1/322000-757000	Transfers an private Organisationen ohne Erwerbszweck	2234	3234	27	4.300,00	4.300,00	3.540,00	4.300,00	4.300,00	3.540,00		
<b>Summe Mittelverw.</b>	<b>322</b>	<b>Maßnahmen zur Förderung der Musikpflege</b>			<b>4.500,00</b>	<b>4.500,00</b>	<b>3.681,39</b>	<b>4.500,00</b>	<b>4.500,00</b>	<b>4.409,18</b>		
	<b>32</b>	<b>Musik und darstellende Kunst</b>			<b>55.600,00</b>	<b>54.500,00</b>	<b>51.343,79</b>	<b>28.800,00</b>	<b>27.600,00</b>	<b>24.854,54</b>		
<b>Saldo</b>	<b>322</b>	<b>Maßnahmen zur Förderung der Musikpflege</b>			<b>-3.200,00</b>	<b>-3.200,00</b>	<b>-2.414,45</b>	<b>-3.200,00</b>	<b>-3.200,00</b>	<b>-3.142,24</b>		
	<b>32</b>	<b>Musik und darstellende Kunst</b>			<b>-22.700,00</b>	<b>-21.400,00</b>	<b>-20.287,69</b>	<b>-19.500,00</b>	<b>-18.100,00</b>	<b>-17.811,32</b>		
<b>34</b>	<b>Museen und sonstige Sammlungen</b>											
<b>340</b>	<b>Museen</b>											
<b>340000</b>	<b>Museen</b>											
<b>Mittelaufbringung (Erträge, Einzahlungen)</b>												
<b>Summe Mittelaufbr.</b>	<b>340</b>	<b>Museen</b>			<b>0,00</b>	<b>0,00</b>	<b>0,00</b>	<b>0,00</b>	<b>0,00</b>	<b>0,00</b>		
	<b>34</b>	<b>Museen und sonstige Sammlungen</b>			<b>0,00</b>	<b>0,00</b>	<b>0,00</b>	<b>0,00</b>	<b>0,00</b>	<b>0,00</b>		
<b>340000</b>	<b>Museen</b>											
<b>Mittelverwendung (Aufwendungen, Auszahlungen)</b>												
1/340000-757000	Transfers an private Organisationen ohne Erwerbszweck	2234	3234	27	500,00	500,00	450,41	500,00	500,00	450,41		
<b>Summe Mittelverw.</b>	<b>340</b>	<b>Museen</b>			<b>500,00</b>	<b>500,00</b>	<b>450,41</b>	<b>500,00</b>	<b>500,00</b>	<b>450,41</b>		
	<b>34</b>	<b>Museen und sonstige Sammlungen</b>			<b>500,00</b>	<b>500,00</b>	<b>450,41</b>	<b>500,00</b>	<b>500,00</b>	<b>450,41</b>		
<b>Saldo</b>	<b>340</b>	<b>Museen</b>			<b>-500,00</b>	<b>-500,00</b>	<b>-450,41</b>	<b>-500,00</b>	<b>-500,00</b>	<b>-450,41</b>		
	<b>34</b>	<b>Museen und sonstige Sammlungen</b>			<b>-500,00</b>	<b>-500,00</b>	<b>-450,41</b>	<b>-500,00</b>	<b>-500,00</b>	<b>-450,41</b>		

		MVAG			VC QU			Ergebnisvoranschlag			Finanzierungsvoranschlag		
		EH	FH					VA 2023	VA 2022	RA 2021	VA 2023	VA 2022	RA 2021
<b>36</b>	<b>Heimatspflege</b>												
<b>362</b>	<b>Denkmalpflege</b>												
<b>362000</b>	<b>Denkmalpflege</b>												
<b>Mittelaufbringung (Erträge, Einzahlungen)</b>													
<b>Summe Mittelaufbr.</b>	<b>362</b>	<b>Denkmalpflege</b>						<b>0,00</b>	<b>0,00</b>	<b>0,00</b>	<b>0,00</b>	<b>0,00</b>	<b>0,00</b>
<b>362000</b>	<b>Denkmalpflege</b>												
<b>Mittelverwendung (Aufwendungen, Auszahlungen)</b>													
1/362000-720799	Vergütungen (Personalkosten Musikschule)	2225	3225	24	*			100,00	100,00	40,15	100,00	100,00	40,15
1/362000-720899	Vergütungen (Bauhof und Fuhrpark)	2225	3225	24	*			500,00	500,00	0,00	500,00	500,00	0,00
<b>Summe Mittelverw.</b>	<b>362</b>	<b>Denkmalpflege</b>						<b>600,00</b>	<b>600,00</b>	<b>40,15</b>	<b>600,00</b>	<b>600,00</b>	<b>40,15</b>
<b>Saldo</b>	<b>362</b>	<b>Denkmalpflege</b>						<b>-600,00</b>	<b>-600,00</b>	<b>-40,15</b>	<b>-600,00</b>	<b>-600,00</b>	<b>-40,15</b>
<b>363</b>	<b>Altstadterhaltung und Ortsbildpflege</b>												
<b>363000</b>	<b>Altstadterhaltung und Ortsbildpflege</b>												
<b>Mittelaufbringung (Erträge, Einzahlungen)</b>													
<b>Summe Mittelaufbr.</b>	<b>363</b>	<b>Altstadterhaltung und Ortsbildpflege</b>						<b>0,00</b>	<b>0,00</b>	<b>0,00</b>	<b>0,00</b>	<b>0,00</b>	<b>0,00</b>
<b>363000</b>	<b>Altstadterhaltung und Ortsbildpflege</b>												
<b>Mittelverwendung (Aufwendungen, Auszahlungen)</b>													
1/363000-400000	Geringwertige Wirtschaftsgüter des Anlagevermögens	2221	3221	23				200,00	200,00	0,00	200,00	200,00	0,00
1/363000-680000	Planmäßige Abschreibung	2226						100,00	100,00	77,40	0,00	0,00	0,00
1/363000-720899	Vergütungen (Bauhof und Fuhrpark)	2225	3225	24	*			11.000,00	8.500,00	10.941,76	11.000,00	8.500,00	10.941,76
<b>Summe Mittelverw.</b>	<b>363</b>	<b>Altstadterhaltung und Ortsbildpflege</b>						<b>11.300,00</b>	<b>8.800,00</b>	<b>11.019,16</b>	<b>11.200,00</b>	<b>8.700,00</b>	<b>10.941,76</b>
<b>Saldo</b>	<b>363</b>	<b>Altstadterhaltung und Ortsbildpflege</b>						<b>-11.300,00</b>	<b>-8.800,00</b>	<b>-11.019,16</b>	<b>-11.200,00</b>	<b>-8.700,00</b>	<b>-10.941,76</b>
<b>369</b>	<b>Sonstige Einrichtungen und Maßnahmen</b>												
<b>369000</b>	<b>Sonstige Einrichtungen und Maßnahmen</b>												
<b>Mittelaufbringung (Erträge, Einzahlungen)</b>													
2/369000+811000	Einnahmen aus Vermietung	2115	3115	14				100,00	100,00	105,80	100,00	100,00	105,80
<b>Summe Mittelaufbr.</b>	<b>369</b>	<b>Sonstige Einrichtungen und Maßnahmen</b>						<b>100,00</b>	<b>100,00</b>	<b>105,80</b>	<b>100,00</b>	<b>100,00</b>	<b>105,80</b>
	<b>36</b>	<b>Heimatspflege</b>						<b>100,00</b>	<b>100,00</b>	<b>105,80</b>	<b>100,00</b>	<b>100,00</b>	<b>105,80</b>

		MVAG VC QU			Ergebnisvoranschlag			Finanzierungsvoranschlag		
		EH	FH		VA 2023	VA 2022	RA 2021	VA 2023	VA 2022	RA 2021
<b>369000</b>	<b>Sonstige Einrichtungen und Maßnahmen</b>									
	<b>Mittelverwendung (Aufwendungen, Auszahlungen)</b>									
1/369000-600000	Strom	2222	3222	24	300,00	200,00	191,26	300,00	200,00	191,26
1/369000-600001	Gas	2222	3222	24	100,00	100,00	98,62	100,00	100,00	98,62
1/369000-729000	Sonstige Aufwendungen (Heimspflege, Marktfest)	2225	3225	24	2.300,00	2.300,00	1.125,02	2.300,00	2.300,00	1.207,34
1/369000-757000	Transfers an private Organisationen ohne Erwerbszweck	2234	3234	27	500,00	500,00	880,00	500,00	500,00	880,00
<b>Summe Mittelverw.</b>	<b>369 Sonstige Einrichtungen und Maßnahmen</b>				<b>3.200,00</b>	<b>3.100,00</b>	<b>2.294,90</b>	<b>3.200,00</b>	<b>3.100,00</b>	<b>2.377,22</b>
	<b>36 Heimspflege</b>				<b>15.100,00</b>	<b>12.500,00</b>	<b>13.354,21</b>	<b>15.000,00</b>	<b>12.400,00</b>	<b>13.359,13</b>
<b>Saldo</b>	<b>369 Sonstige Einrichtungen und Maßnahmen</b>				<b>-3.100,00</b>	<b>-3.000,00</b>	<b>-2.189,10</b>	<b>-3.100,00</b>	<b>-3.000,00</b>	<b>-2.271,42</b>
	<b>36 Heimspflege</b>				<b>-15.000,00</b>	<b>-12.400,00</b>	<b>-13.248,41</b>	<b>-14.900,00</b>	<b>-12.300,00</b>	<b>-13.253,33</b>
<b>38</b>	<b>Sonstige Kulturpflege</b>									
<b>381</b>	<b>Maßnahmen der Kulturpflege</b>									
<b>381000</b>	<b>Maßnahmen der Kulturpflege</b>									
	<b>Mittelaufbringung (Erträge, Einzahlungen)</b>									
2/381000+811000	Einnahmen aus Vermietung (Pramtalsaal)	2115	3115	14	2.400,00	2.400,00	3.224,00	2.400,00	2.400,00	3.224,00
2/381000+813000	Erträge aus der Auflösung von Investitionszuschüssen (Kapitaltransfers)	2127			10.200,00	10.200,00	10.165,68	0,00	0,00	0,00
2/381000+829000	Sonstige Erträge	2116	3116	18	100,00	100,00	0,00	100,00	100,00	0,00
<b>Summe Mittelaufbr.</b>	<b>381 Maßnahmen der Kulturpflege</b>				<b>12.700,00</b>	<b>12.700,00</b>	<b>13.389,68</b>	<b>2.500,00</b>	<b>2.500,00</b>	<b>3.224,00</b>
	<b>38 Sonstige Kulturpflege</b>				<b>12.700,00</b>	<b>12.700,00</b>	<b>13.389,68</b>	<b>2.500,00</b>	<b>2.500,00</b>	<b>3.224,00</b>

	MVAG			VC QU			Ergebnisvoranschlag			Finanzierungsvoranschlag			
	EH	FH		VA 2023	VA 2022	RA 2021	VA 2023	VA 2022	RA 2021				
<b>381000</b>	<b>Maßnahmen der Kulturpflege</b>												
<b>Mittelverwendung (Aufwendungen, Auszahlungen)</b>													
1/381000-042000			Betriebsausstattung		3415	2	41	0,00	0,00	0,00	0,00	0,00	5.520,84
1/381000-310000			Finanzierungsleasing Sanierung		3615			0,00	0,00	0,00	0,00	0,00	2.003,14
1/381000-400000			Geringwertige Wirtschaftsgüter des Anlagevermögens	2221	3221		23	100,00	100,00	88,04	100,00	100,00	88,04
1/381000-459000			Sonstige Verbrauchsgüter	2221	3221		23	100,00	100,00	40,40	100,00	100,00	40,40
1/381000-614000			Instandhaltung von Gebäuden und Bauten	2224	3224		24	1.000,00	1.000,00	3.818,74	1.000,00	1.000,00	3.818,74
1/381000-616000			Instandhaltung von Maschinen und maschinellen Anlagen	2224	3224		24	500,00	500,00	821,10	500,00	500,00	821,10
1/381000-680000			Planmäßige Abschreibung	2226				21.400,00	21.200,00	21.379,51	0,00	0,00	0,00
1/381000-720899			Vergütungen (Bauhof und Fuhrpark)	2225	3225		24	4.000,00	4.000,00	4.105,54	4.000,00	4.000,00	4.105,54
1/381000-728000			Entgelte für sonstige Leistungen	2225	3225		24	100,00	100,00	453,96	100,00	100,00	453,96
1/381000-757000			Transfers an private Organisationen ohne Erwerbszweck	2234	3234		27	500,00	500,00	56,25	500,00	500,00	56,25
<b>Summe Mittelverw.</b>	<b>381</b>		<b>Maßnahmen der Kulturpflege</b>					<b>27.700,00</b>	<b>27.500,00</b>	<b>30.763,54</b>	<b>6.300,00</b>	<b>6.300,00</b>	<b>16.908,01</b>
	<b>38</b>		<b>Sonstige Kulturpflege</b>					<b>27.700,00</b>	<b>27.500,00</b>	<b>30.763,54</b>	<b>6.300,00</b>	<b>6.300,00</b>	<b>16.908,01</b>
<b>Saldo</b>	<b>381</b>		<b>Maßnahmen der Kulturpflege</b>					<b>-15.000,00</b>	<b>-14.800,00</b>	<b>-17.373,86</b>	<b>-3.800,00</b>	<b>-3.800,00</b>	<b>-13.684,01</b>
	<b>38</b>		<b>Sonstige Kulturpflege</b>					<b>-15.000,00</b>	<b>-14.800,00</b>	<b>-17.373,86</b>	<b>-3.800,00</b>	<b>-3.800,00</b>	<b>-13.684,01</b>
<b>39</b>	<b>Kultus</b>												
<b>390</b>	<b>Kirchliche Angelegenheiten</b>												
<b>390000</b>	<b>Kirchliche Angelegenheiten</b>												
<b>Mittelaufbringung (Erträge, Einzahlungen)</b>													
<b>Summe Mittelaufbr.</b>	<b>390</b>		<b>Kirchliche Angelegenheiten</b>					<b>0,00</b>	<b>0,00</b>	<b>0,00</b>	<b>0,00</b>	<b>0,00</b>	<b>0,00</b>
	<b>39</b>		<b>Kultus</b>					<b>0,00</b>	<b>0,00</b>	<b>0,00</b>	<b>0,00</b>	<b>0,00</b>	<b>0,00</b>
	<b>3</b>		<b>Kunst, Kultur und Kultus</b>					<b>45.700,00</b>	<b>45.900,00</b>	<b>44.551,58</b>	<b>11.900,00</b>	<b>12.100,00</b>	<b>10.373,02</b>
<b>390000</b>	<b>Kirchliche Angelegenheiten</b>												
<b>Mittelverwendung (Aufwendungen, Auszahlungen)</b>													
1/390000-757000			Transfers an private Organisationen ohne Erwerbszweck	2234	3234		27	0,00	100,00	0,00	0,00	100,00	0,00
<b>Summe Mittelverw.</b>	<b>390</b>		<b>Kirchliche Angelegenheiten</b>					<b>0,00</b>	<b>100,00</b>	<b>0,00</b>	<b>0,00</b>	<b>100,00</b>	<b>0,00</b>
	<b>39</b>		<b>Kultus</b>					<b>0,00</b>	<b>100,00</b>	<b>0,00</b>	<b>0,00</b>	<b>100,00</b>	<b>0,00</b>
	<b>3</b>		<b>Kunst, Kultur und Kultus</b>					<b>98.900,00</b>	<b>95.100,00</b>	<b>95.911,95</b>	<b>50.600,00</b>	<b>46.900,00</b>	<b>55.572,09</b>
<b>Saldo</b>	<b>390</b>		<b>Kirchliche Angelegenheiten</b>					<b>0,00</b>	<b>-100,00</b>	<b>0,00</b>	<b>0,00</b>	<b>-100,00</b>	<b>0,00</b>
	<b>39</b>		<b>Kultus</b>					<b>0,00</b>	<b>-100,00</b>	<b>0,00</b>	<b>0,00</b>	<b>-100,00</b>	<b>0,00</b>
	<b>3</b>		<b>Kunst, Kultur und Kultus</b>					<b>-53.200,00</b>	<b>-49.200,00</b>	<b>-51.360,37</b>	<b>-38.700,00</b>	<b>-34.800,00</b>	<b>-45.199,07</b>

		MVAG VC QU			Ergebnisvoranschlag			Finanzierungsvoranschlag		
		EH	FH		VA 2023	VA 2022	RA 2021	VA 2023	VA 2022	RA 2021
<b>4 Soziale Wohlfahrt und Wohnbauförderung</b>										
<b>41</b>	<b>Allgemeine öffentliche Wohlfahrt</b>									
<b>419</b>	<b>Sonstige Einrichtungen und Maßnahmen</b>									
<b>419000</b>	<b>Sonstige Einrichtungen und Maßnahmen</b>									
<b>Mittelaufbringung (Erträge, Einzahlungen)</b>										
<b>Summe Mittelaufbr.</b>	<b>419 Sonstige Einrichtungen und Maßnahmen</b>				<b>0,00</b>	<b>0,00</b>	<b>0,00</b>	<b>0,00</b>	<b>0,00</b>	<b>0,00</b>
	<b>41 Allgemeine öffentliche Wohlfahrt</b>				<b>0,00</b>	<b>0,00</b>	<b>0,00</b>	<b>0,00</b>	<b>0,00</b>	<b>0,00</b>
<b>419000</b>	<b>Sonstige Einrichtungen und Maßnahmen</b>									
<b>Mittelverwendung (Aufwendungen, Auszahlungen)</b>										
1/419000-729000	Sonstige Aufwendungen (Landesaltentag)	2225	3225	24	3.500,00	3.000,00	0,00	3.500,00	3.000,00	0,00
1/419000-752000	Transfers an Gemeinde, Gemeindeverbände und Gemeindefonds (SHV-Umlage)	2231	3231	26	805.800,00	671.800,00	652.476,00	805.800,00	671.800,00	652.476,00
1/419000-757000	Transfers an private Organisationen ohne Erwerbszweck	2234	3234	27	1.300,00	1.300,00	941,89	1.300,00	1.300,00	941,89
<b>Summe Mittelverw.</b>	<b>419 Sonstige Einrichtungen und Maßnahmen</b>				<b>810.600,00</b>	<b>676.100,00</b>	<b>653.417,89</b>	<b>810.600,00</b>	<b>676.100,00</b>	<b>653.417,89</b>
	<b>41 Allgemeine öffentliche Wohlfahrt</b>				<b>810.600,00</b>	<b>676.100,00</b>	<b>653.417,89</b>	<b>810.600,00</b>	<b>676.100,00</b>	<b>653.417,89</b>
<b>Saldo</b>	<b>419 Sonstige Einrichtungen und Maßnahmen</b>				<b>-810.600,00</b>	<b>-676.100,00</b>	<b>-653.417,89</b>	<b>-810.600,00</b>	<b>-676.100,00</b>	<b>-653.417,89</b>
	<b>41 Allgemeine öffentliche Wohlfahrt</b>				<b>-810.600,00</b>	<b>-676.100,00</b>	<b>-653.417,89</b>	<b>-810.600,00</b>	<b>-676.100,00</b>	<b>-653.417,89</b>
<b>43</b>	<b>Jugendwohlfahrt</b>									
<b>439</b>	<b>Sonstige Einrichtungen und Maßnahmen</b>									
<b>439000</b>	<b>Sonstige Einrichtungen und Maßnahmen</b>									
<b>Mittelaufbringung (Erträge, Einzahlungen)</b>										
<b>Summe Mittelaufbr.</b>	<b>439 Sonstige Einrichtungen und Maßnahmen</b>				<b>0,00</b>	<b>0,00</b>	<b>0,00</b>	<b>0,00</b>	<b>0,00</b>	<b>0,00</b>
	<b>43 Jugendwohlfahrt</b>				<b>0,00</b>	<b>0,00</b>	<b>0,00</b>	<b>0,00</b>	<b>0,00</b>	<b>0,00</b>
<b>439000</b>	<b>Sonstige Einrichtungen und Maßnahmen</b>									
<b>Mittelverwendung (Aufwendungen, Auszahlungen)</b>										
1/439000-757000	Transfers an private Organisationen ohne Erwerbszweck	2234	3234	27	4.000,00	8.300,00	7.797,12	4.000,00	8.300,00	7.797,12
1/439000-768000	Sonstige Transfers an private Haushalte (Windelgutscheine u. Jugendtaxi)	2234	3234	27	3.000,00	3.000,00	2.400,00	3.000,00	3.000,00	2.400,00
<b>Summe Mittelverw.</b>	<b>439 Sonstige Einrichtungen und Maßnahmen</b>				<b>7.000,00</b>	<b>11.300,00</b>	<b>10.197,12</b>	<b>7.000,00</b>	<b>11.300,00</b>	<b>10.197,12</b>
	<b>43 Jugendwohlfahrt</b>				<b>7.000,00</b>	<b>11.300,00</b>	<b>10.197,12</b>	<b>7.000,00</b>	<b>11.300,00</b>	<b>10.197,12</b>
<b>Saldo</b>	<b>439 Sonstige Einrichtungen und Maßnahmen</b>				<b>-7.000,00</b>	<b>-11.300,00</b>	<b>-10.197,12</b>	<b>-7.000,00</b>	<b>-11.300,00</b>	<b>-10.197,12</b>
	<b>43 Jugendwohlfahrt</b>				<b>-7.000,00</b>	<b>-11.300,00</b>	<b>-10.197,12</b>	<b>-7.000,00</b>	<b>-11.300,00</b>	<b>-10.197,12</b>

	MVAG			VC	QU	Ergebnisvoranschlag			Finanzierungsvoranschlag		
	EH	FH				VA 2023	VA 2022	RA 2021	VA 2023	VA 2022	RA 2021
<b>46</b>	<b>Familienpolitische Maßnahmen</b>										
<b>469</b>	<b>Sonstige Maßnahmen</b>										
<b>469000</b>	<b>Sonstige Maßnahmen</b>										
<b>Mittelaufbringung (Erträge, Einzahlungen)</b>											
2/469000+829000	Sonstige Erträge	2116	3116	18	300,00	300,00	239,60	300,00	300,00	239,60	
2/469000+861000	Transfers von Ländern, Landesfonds und Landeskammern (Stammtisch pfleg. Angehörige)	2121	3121	15	400,00	400,00	280,00	400,00	400,00	280,00	
<b>Summe Mittelaufbr.</b>	<b>469 Sonstige Maßnahmen</b>				<b>700,00</b>	<b>700,00</b>	<b>519,60</b>	<b>700,00</b>	<b>700,00</b>	<b>519,60</b>	
	<b>46 Familienpolitische Maßnahmen</b>				<b>700,00</b>	<b>700,00</b>	<b>519,60</b>	<b>700,00</b>	<b>700,00</b>	<b>519,60</b>	
<b>469000</b>	<b>Sonstige Maßnahmen</b>										
<b>Mittelverwendung (Aufwendungen, Auszahlungen)</b>											
1/469000-757000	Transfers an private Organisationen ohne Erwerbszweck (EKIZ)	2234	3234	27	400,00	400,00	335,00	400,00	400,00	335,00	
1/469000-768000	Sonstige Massnahmen (Stammt.pfleg. Angehörige, Ekiz-Förd.)	2234	3234	27	6.500,00	6.500,00	6.560,00	6.500,00	6.500,00	6.560,00	
<b>Summe Mittelverw.</b>	<b>469 Sonstige Maßnahmen</b>				<b>6.900,00</b>	<b>6.900,00</b>	<b>6.895,00</b>	<b>6.900,00</b>	<b>6.900,00</b>	<b>6.895,00</b>	
	<b>46 Familienpolitische Maßnahmen</b>				<b>6.900,00</b>	<b>6.900,00</b>	<b>6.895,00</b>	<b>6.900,00</b>	<b>6.900,00</b>	<b>6.895,00</b>	
<b>Saldo</b>	<b>469 Sonstige Maßnahmen</b>				<b>-6.200,00</b>	<b>-6.200,00</b>	<b>-6.375,40</b>	<b>-6.200,00</b>	<b>-6.200,00</b>	<b>-6.375,40</b>	
	<b>46 Familienpolitische Maßnahmen</b>				<b>-6.200,00</b>	<b>-6.200,00</b>	<b>-6.375,40</b>	<b>-6.200,00</b>	<b>-6.200,00</b>	<b>-6.375,40</b>	
<b>48</b>	<b>Wohnbauförderung</b>										
<b>489</b>	<b>Sonstige Maßnahmen</b>										
<b>489000</b>	<b>Sonstige Maßnahmen</b>										
<b>Mittelaufbringung (Erträge, Einzahlungen)</b>											
<b>Summe Mittelaufbr.</b>	<b>489 Sonstige Maßnahmen</b>				<b>0,00</b>	<b>0,00</b>	<b>0,00</b>	<b>0,00</b>	<b>0,00</b>	<b>0,00</b>	
	<b>48 Wohnbauförderung</b>				<b>0,00</b>	<b>0,00</b>	<b>0,00</b>	<b>0,00</b>	<b>0,00</b>	<b>0,00</b>	
	<b>4 Soziale Wohlfahrt und Wohnbauförderung</b>				<b>700,00</b>	<b>700,00</b>	<b>519,60</b>	<b>700,00</b>	<b>700,00</b>	<b>519,60</b>	

		MVAG			Ergebnisvoranschlag			Finanzierungsvoranschlag		
		EH	FH	VC QU	VA 2023	VA 2022	RA 2021	VA 2023	VA 2022	RA 2021
<b>489000</b>	<b>Sonstige Maßnahmen</b>									
	<b>Mittelverwendung (Aufwendungen, Auszahlungen)</b>									
1/489000-757000	Transfers an private Organisationen ohne Erwerbszweck	2234	3234	27	700,00	600,00	680,00	700,00	600,00	680,00
<b>Summe Mittelverw.</b>	<b>489 Sonstige Maßnahmen</b>				<b>700,00</b>	<b>600,00</b>	<b>680,00</b>	<b>700,00</b>	<b>600,00</b>	<b>680,00</b>
	<b>48 Wohnbauförderung</b>				<b>700,00</b>	<b>600,00</b>	<b>680,00</b>	<b>700,00</b>	<b>600,00</b>	<b>680,00</b>
	<b>4 Soziale Wohlfahrt und Wohnbauförderung</b>				<b>825.200,00</b>	<b>694.900,00</b>	<b>671.190,01</b>	<b>825.200,00</b>	<b>694.900,00</b>	<b>671.190,01</b>
<b>Saldo</b>	<b>489 Sonstige Maßnahmen</b>				<b>-700,00</b>	<b>-600,00</b>	<b>-680,00</b>	<b>-700,00</b>	<b>-600,00</b>	<b>-680,00</b>
	<b>48 Wohnbauförderung</b>				<b>-700,00</b>	<b>-600,00</b>	<b>-680,00</b>	<b>-700,00</b>	<b>-600,00</b>	<b>-680,00</b>
	<b>4 Soziale Wohlfahrt und Wohnbauförderung</b>				<b>-824.500,00</b>	<b>-694.200,00</b>	<b>-670.670,41</b>	<b>-824.500,00</b>	<b>-694.200,00</b>	<b>-670.670,41</b>



		MVAG			Ergebnisvoranschlag			Finanzierungsvoranschlag		
		EH	FH	VC QU	VA 2023	VA 2022	RA 2021	VA 2023	VA 2022	RA 2021
<b>5 Gesundheit</b>										
<b>51</b>	<b>Gesundheitsdienst</b>									
<b>510</b>	<b>Medizinische Bereichsversorgung</b>									
<b>510000</b>	<b>Medizinische Bereichsversorgung</b>									
<b>Mittelaufbringung (Erträge, Einzahlungen)</b>										
2/510000+816300	Beitr.F.Sonst.Verwalt.Leist.San. Gem.Verb	2114	3114	13	0,00	4.700,00	4.702,53	0,00	4.700,00	4.702,53
<b>Summe Mittelaufbr.</b>	<b>510 Medizinische Bereichsversorgung</b>				<b>0,00</b>	<b>4.700,00</b>	<b>4.702,53</b>	<b>0,00</b>	<b>4.700,00</b>	<b>4.702,53</b>
<b>510000</b>	<b>Medizinische Bereichsversorgung</b>									
<b>Mittelverwendung (Aufwendungen, Auszahlungen)</b>										
1/510000-728000	Entgelte für sonstige Leistungen (Obduktionskosten)	2225	3225	24	100,00	100,00	0,00	100,00	100,00	0,00
1/510000-751100	Transfers an Länder, Landesfonds und Landeskammern (Gmd.arzt)	2231	3231	26	10.500,00	12.000,00	9.441,62	10.500,00	12.000,00	9.441,62
<b>Summe Mittelverw.</b>	<b>510 Medizinische Bereichsversorgung</b>				<b>10.600,00</b>	<b>12.100,00</b>	<b>9.441,62</b>	<b>10.600,00</b>	<b>12.100,00</b>	<b>9.441,62</b>
<b>Saldo</b>	<b>510 Medizinische Bereichsversorgung</b>				<b>-10.600,00</b>	<b>-7.400,00</b>	<b>-4.739,09</b>	<b>-10.600,00</b>	<b>-7.400,00</b>	<b>-4.739,09</b>
<b>512</b>	<b>Sonstige medizinische Beratung und Betreuung</b>									
<b>512000</b>	<b>Sonstige med. Beratung und Betreuung</b>									
<b>Mittelaufbringung (Erträge, Einzahlungen)</b>										
<b>Summe Mittelaufbr.</b>	<b>512 Sonstige medizinische Beratung und Betreuung</b>				<b>0,00</b>	<b>0,00</b>	<b>0,00</b>	<b>0,00</b>	<b>0,00</b>	<b>0,00</b>
<b>512000</b>	<b>Sonstige med. Beratung und Betreuung</b>									
<b>Mittelverwendung (Aufwendungen, Auszahlungen)</b>										
1/512000-752000	Lfd. TZ an Gesunde Gemeinde	2231	3231	26	2.300,00	2.300,00	2.259,00	2.300,00	2.300,00	2.259,00
<b>Summe Mittelverw.</b>	<b>512 Sonstige medizinische Beratung und Betreuung</b>				<b>2.300,00</b>	<b>2.300,00</b>	<b>2.259,00</b>	<b>2.300,00</b>	<b>2.300,00</b>	<b>2.259,00</b>
<b>Saldo</b>	<b>512 Sonstige medizinische Beratung und Betreuung</b>				<b>-2.300,00</b>	<b>-2.300,00</b>	<b>-2.259,00</b>	<b>-2.300,00</b>	<b>-2.300,00</b>	<b>-2.259,00</b>
<b>519</b>	<b>Sonstige Einrichtungen und Maßnahmen</b>									
<b>519100</b>	<b>Sonstige Einrichtungen und Maßnahmen – Corona-Virus</b>									
<b>Mittelaufbringung (Erträge, Einzahlungen)</b>										
2/519100+829000	Sonstige Erträge	2116	3116	18	0,00	0,00	1.540,10	0,00	0,00	1.540,10
<b>Summe Mittelaufbr.</b>	<b>519 Sonstige Einrichtungen und Maßnahmen</b>				<b>0,00</b>	<b>0,00</b>	<b>1.540,10</b>	<b>0,00</b>	<b>0,00</b>	<b>1.540,10</b>
	<b>51 Gesundheitsdienst</b>				<b>0,00</b>	<b>4.700,00</b>	<b>6.242,63</b>	<b>0,00</b>	<b>4.700,00</b>	<b>6.242,63</b>
<b>519100</b>	<b>Sonstige Einrichtungen und Maßnahmen – Corona-Virus</b>									
<b>Mittelverwendung (Aufwendungen, Auszahlungen)</b>										
1/519100-728000	Entgelte für sonstige Leistungen	2225	3225	24	0,00	0,00	0,00	0,00	0,00	170,00
<b>Summe Mittelverw.</b>	<b>519 Sonstige Einrichtungen und Maßnahmen</b>				<b>0,00</b>	<b>0,00</b>	<b>0,00</b>	<b>0,00</b>	<b>0,00</b>	<b>170,00</b>

	MVAG	VC	QU	Ergebnisvoranschlag			Finanzierungsvoranschlag						
				EH	FH	VA 2023	VA 2022	RA 2021	VA 2023	VA 2022	RA 2021		
	51		Gesundheitsdienst			12.900,00	14.400,00	11.700,62	12.900,00	14.400,00	11.870,62		
Saldo	519		Sonstige Einrichtungen und Maßnahmen			0,00	0,00	1.540,10	0,00	0,00	1.370,10		
	51		Gesundheitsdienst			-12.900,00	-9.700,00	-5.457,99	-12.900,00	-9.700,00	-5.627,99		
<b>52</b>			<b>Umweltschutz</b>										
<b>521</b>			<b>Reinhaltung der Gewässer</b>										
<b>521000</b>			<b>Reinhaltung der Gewässer</b>										
<b>Mittelaufbringung (Erträge, Einzahlungen)</b>													
Summe Mittelaufbr.	521		Reinhaltung der Gewässer			0,00	0,00	0,00	0,00	0,00	0,00		
521000			Reinhaltung der Gewässer										
<b>Mittelverwendung (Aufwendungen, Auszahlungen)</b>													
1/521000-720899			Vergütungen (Bauhof und Fuhrpark)	2225	3225	24	*	2.500,00	2.500,00	1.204,42	2.500,00	2.500,00	1.204,42
Summe Mittelverw.	521		Reinhaltung der Gewässer					2.500,00	2.500,00	1.204,42	2.500,00	2.500,00	1.204,42
Saldo	521		Reinhaltung der Gewässer					-2.500,00	-2.500,00	-1.204,42	-2.500,00	-2.500,00	-1.204,42
<b>522</b>			<b>Reinhaltung der Luft</b>										
<b>522000</b>			<b>Umweltförderung</b>										
<b>Mittelaufbringung (Erträge, Einzahlungen)</b>													
2/522000+813000			Erträge aus der Auflösung von Investitionszuschüssen (Kapitaltransfers)			2127		300,00	300,00	333,33	0,00	0,00	0,00
Summe Mittelaufbr.	522		Reinhaltung der Luft					300,00	300,00	333,33	0,00	0,00	0,00
522000			Umweltförderung										
<b>Mittelverwendung (Aufwendungen, Auszahlungen)</b>													
1/522000-680000			Planmäßige Abschreibung			2226		400,00	400,00	420,40	0,00	0,00	0,00
Summe Mittelverw.	522		Reinhaltung der Luft					400,00	400,00	420,40	0,00	0,00	0,00
Saldo	522		Reinhaltung der Luft					-100,00	-100,00	-87,07	0,00	0,00	0,00
<b>523</b>			<b>Lärmbekämpfung</b>										
<b>523000</b>			<b>Lärmbekämpfung</b>										
<b>Mittelaufbringung (Erträge, Einzahlungen)</b>													
Summe Mittelaufbr.	523		Lärmbekämpfung					0,00	0,00	0,00	0,00	0,00	0,00
523000			Lärmbekämpfung										
<b>Mittelverwendung (Aufwendungen, Auszahlungen)</b>													
1/523000-680000			Planmäßige Abschreibung			2226		8.700,00	8.700,00	8.692,59	0,00	0,00	0,00
Summe Mittelverw.	523		Lärmbekämpfung					8.700,00	8.700,00	8.692,59	0,00	0,00	0,00
Saldo	523		Lärmbekämpfung					-8.700,00	-8.700,00	-8.692,59	0,00	0,00	0,00

	MVAG			VC QU			Ergebnisvoranschlag			Finanzierungsvoranschlag		
	EH	FH		VA 2023	VA 2022	RA 2021	VA 2023	VA 2022	RA 2021			
<b>528</b>												
<b>528000</b>												
<b>Mittelaufbringung (Erträge, Einzahlungen)</b>												
<b>Summe Mittelaufbr.</b>	<b>528</b>	<b>Tierkörperbeseitigung</b>		<b>0,00</b>	<b>0,00</b>	<b>0,00</b>	<b>0,00</b>	<b>0,00</b>	<b>0,00</b>	<b>0,00</b>	<b>0,00</b>	
	<b>52</b>	<b>Umweltschutz</b>		<b>300,00</b>	<b>300,00</b>	<b>333,33</b>	<b>0,00</b>	<b>0,00</b>	<b>0,00</b>	<b>0,00</b>	<b>0,00</b>	
<b>528000</b>												
<b>Mittelverwendung (Aufwendungen, Auszahlungen)</b>												
1/528000-755000		Transfers an Unternehmen und andere	2233 3233 27	7.000,00	7.000,00	6.997,96	7.000,00	7.000,00	6.997,96	7.000,00	6.997,96	
<b>Summe Mittelverw.</b>	<b>528</b>	<b>Tierkörperbeseitigung</b>		<b>7.000,00</b>	<b>7.000,00</b>	<b>6.997,96</b>	<b>7.000,00</b>	<b>7.000,00</b>	<b>6.997,96</b>	<b>7.000,00</b>	<b>6.997,96</b>	
	<b>52</b>	<b>Umweltschutz</b>		<b>18.600,00</b>	<b>18.600,00</b>	<b>17.315,37</b>	<b>9.500,00</b>	<b>9.500,00</b>	<b>8.202,38</b>	<b>9.500,00</b>	<b>8.202,38</b>	
<b>Saldo</b>	<b>528</b>	<b>Tierkörperbeseitigung</b>		<b>-7.000,00</b>	<b>-7.000,00</b>	<b>-6.997,96</b>	<b>-7.000,00</b>	<b>-7.000,00</b>	<b>-6.997,96</b>	<b>-7.000,00</b>	<b>-6.997,96</b>	
	<b>52</b>	<b>Umweltschutz</b>		<b>-18.300,00</b>	<b>-18.300,00</b>	<b>-16.982,04</b>	<b>-9.500,00</b>	<b>-9.500,00</b>	<b>-8.202,38</b>	<b>-9.500,00</b>	<b>-8.202,38</b>	
<b>53</b>												
<b>530</b>												
<b>530000</b>												
<b>Mittelaufbringung (Erträge, Einzahlungen)</b>												
<b>Summe Mittelaufbr.</b>	<b>530</b>	<b>Rettungsdienste</b>		<b>0,00</b>	<b>0,00</b>	<b>0,00</b>	<b>0,00</b>	<b>0,00</b>	<b>0,00</b>	<b>0,00</b>	<b>0,00</b>	
	<b>53</b>	<b>Rettungs- und Warndienste</b>		<b>0,00</b>	<b>0,00</b>	<b>0,00</b>	<b>0,00</b>	<b>0,00</b>	<b>0,00</b>	<b>0,00</b>	<b>0,00</b>	
<b>530000</b>												
<b>Mittelverwendung (Aufwendungen, Auszahlungen)</b>												
1/530000-757000		Transfers an private Organisationen ohne Erwerbszweck (Rettungsbeitrag)	2234 3234 27	19.000,00	18.500,00	18.511,36	19.000,00	18.500,00	18.511,36	19.000,00	18.511,36	
1/530000-757100		Transfers an private Organisationen ohne Erwerbszweck (Notarzteinsatzfahrzeug)	2234 3234 27	1.800,00	1.700,00	1.708,98	1.800,00	1.700,00	1.708,98	1.800,00	1.708,98	
<b>Summe Mittelverw.</b>	<b>530</b>	<b>Rettungsdienste</b>		<b>20.800,00</b>	<b>20.200,00</b>	<b>20.220,34</b>	<b>20.800,00</b>	<b>20.200,00</b>	<b>20.220,34</b>	<b>20.800,00</b>	<b>20.220,34</b>	
	<b>53</b>	<b>Rettungs- und Warndienste</b>		<b>20.800,00</b>	<b>20.200,00</b>	<b>20.220,34</b>	<b>20.800,00</b>	<b>20.200,00</b>	<b>20.220,34</b>	<b>20.800,00</b>	<b>20.220,34</b>	
<b>Saldo</b>	<b>530</b>	<b>Rettungsdienste</b>		<b>-20.800,00</b>	<b>-20.200,00</b>	<b>-20.220,34</b>	<b>-20.800,00</b>	<b>-20.200,00</b>	<b>-20.220,34</b>	<b>-20.800,00</b>	<b>-20.220,34</b>	
	<b>53</b>	<b>Rettungs- und Warndienste</b>		<b>-20.800,00</b>	<b>-20.200,00</b>	<b>-20.220,34</b>	<b>-20.800,00</b>	<b>-20.200,00</b>	<b>-20.220,34</b>	<b>-20.800,00</b>	<b>-20.220,34</b>	

	MVAG			VC	QU	Ergebnisvoranschlag			Finanzierungsvoranschlag		
	EH	FH				VA 2023	VA 2022	RA 2021	VA 2023	VA 2022	RA 2021
<b>56</b>	<b>Krankenanstalten anderer Rechtsträger</b>										
<b>562</b>	<b>Sprengelbeiträge</b>										
<b>562000</b>	<b>Sprengelbeiträge</b>										
<b>Mittelaufbringung (Erträge, Einzahlungen)</b>											
2/562000+828000	Rückersätze von Aufwendungen (Gutschrift Krankenanstaltenbeitrag)	2116	3116	18	5.000,00	15.200,00	24.364,00	5.000,00	15.200,00	24.364,00	
2/562000+861000	Transfers von Ländern, Landesfonds und Landeskammern	2121	3121	15	52.300,00	0,00	0,00	52.300,00	0,00	0,00	
<b>Summe Mittelaufbr.</b>	<b>562 Sprengelbeiträge</b>				<b>57.300,00</b>	<b>15.200,00</b>	<b>24.364,00</b>	<b>57.300,00</b>	<b>15.200,00</b>	<b>24.364,00</b>	
	<b>56 Krankenanstalten anderer Rechtsträger</b>				<b>57.300,00</b>	<b>15.200,00</b>	<b>24.364,00</b>	<b>57.300,00</b>	<b>15.200,00</b>	<b>24.364,00</b>	
	<b>5 Gesundheit</b>				<b>57.600,00</b>	<b>20.200,00</b>	<b>30.939,96</b>	<b>57.300,00</b>	<b>19.900,00</b>	<b>30.606,63</b>	
<b>562000</b>	<b>Sprengelbeiträge</b>										
<b>Mittelverwendung (Aufwendungen, Auszahlungen)</b>											
1/562000-751000	Transfer an Länder, Landesfonds und Landeskammern (Krankenanstaltenbeitrag)	2231	3231	26	690.700,00	576.500,00	538.926,00	690.700,00	576.500,00	538.926,00	
<b>Summe Mittelverw.</b>	<b>562 Sprengelbeiträge</b>				<b>690.700,00</b>	<b>576.500,00</b>	<b>538.926,00</b>	<b>690.700,00</b>	<b>576.500,00</b>	<b>538.926,00</b>	
	<b>56 Krankenanstalten anderer Rechtsträger</b>				<b>690.700,00</b>	<b>576.500,00</b>	<b>538.926,00</b>	<b>690.700,00</b>	<b>576.500,00</b>	<b>538.926,00</b>	
	<b>5 Gesundheit</b>				<b>743.000,00</b>	<b>629.700,00</b>	<b>588.162,33</b>	<b>733.900,00</b>	<b>620.600,00</b>	<b>579.219,34</b>	
<b>Saldo</b>	<b>562 Sprengelbeiträge</b>				<b>-633.400,00</b>	<b>-561.300,00</b>	<b>-514.562,00</b>	<b>-633.400,00</b>	<b>-561.300,00</b>	<b>-514.562,00</b>	
	<b>56 Krankenanstalten anderer Rechtsträger</b>				<b>-633.400,00</b>	<b>-561.300,00</b>	<b>-514.562,00</b>	<b>-633.400,00</b>	<b>-561.300,00</b>	<b>-514.562,00</b>	
	<b>5 Gesundheit</b>				<b>-685.400,00</b>	<b>-609.500,00</b>	<b>-557.222,37</b>	<b>-676.600,00</b>	<b>-600.700,00</b>	<b>-548.612,71</b>	

		MVAG VC QU			Ergebnisvoranschlag			Finanzierungsvoranschlag		
		EH	FH		VA 2023	VA 2022	RA 2021	VA 2023	VA 2022	RA 2021
<b>6 Straßen- und Wasserbau, Verkehr</b>										
<b>61</b>	<b>Straßenbau</b>									
<b>612</b>	<b>Gemeindestraßen</b>									
<b>612000</b>	<b>Gemeindestraßen</b>									
<b>Mittelaufbringung (Erträge, Einzahlungen)</b>										
2/612000+813000	Erträge aus der Auflösung von Investitionszuschüssen (Kapitaltransfers)	2127			97.400,00	97.400,00	97.368,18	0,00	0,00	0,00
2/612000+850000	Interessentenbeiträge	2111	3111	10	19.900,00	10.000,00	11.528,22	19.900,00	10.000,00	6.771,89
2/612000+868000	Lfd. Transferzahlungen von privaten Haushalten (Strafgelder)	2124	3124	16	7.000,00	5.000,00	5.975,00	7.000,00	5.000,00	5.975,00
<b>Summe Mittelaufbr. 612000</b>	<b>612000 Gemeindestraßen</b>				<b>124.300,00</b>	<b>112.400,00</b>	<b>114.871,40</b>	<b>26.900,00</b>	<b>15.000,00</b>	<b>12.746,89</b>
<b>Mittelverwendung (Aufwendungen, Auszahlungen)</b>										
1/612000-346000	Investitionsdarlehen von Finanzunternehmen (Straßensanierung KIP Projekt 2021-2023)		3614	65	0,00	0,00	0,00	9.000,00	9.200,00	0,00
1/612000-611000	Instandhaltung von Straßenbauten	2224	3224	24	6.000,00	15.000,00	24.174,08	6.000,00	15.000,00	32.649,17
1/612000-650000	Zinsen für Finanzschulden in Euro (Straßensanierung KIP Projekt 2021-2023)	2241	3241	25	2.200,00	2.100,00	0,00	2.200,00	2.100,00	0,00
1/612000-680000	Planmäßige Abschreibung	2226			148.300,00	148.300,00	148.320,79	0,00	0,00	0,00
1/612000-720899	Vergütungen (Bauhof und Fuhrpark)	2225	3225	24	37.000,00	33.000,00	36.212,50	37.000,00	33.000,00	36.212,50
1/612000-722000	Rückersätze von Erträgen (Rückzahlung von KIG-2017)	2225	3225	24	0,00	0,00	4.400,99	0,00	0,00	4.400,99
1/612000-728000	Entgelte für sonstige Leistungen	2225	3225	24	500,00	500,00	116,00	500,00	500,00	116,00
<b>Summe Mittelverw. 612000</b>	<b>612000 Gemeindestraßen</b>				<b>194.000,00</b>	<b>198.900,00</b>	<b>213.224,36</b>	<b>54.700,00</b>	<b>59.800,00</b>	<b>73.378,66</b>
<b>Saldo</b>	<b>612000 Gemeindestraßen</b>				<b>-69.700,00</b>	<b>-86.500,00</b>	<b>-98.352,96</b>	<b>-27.800,00</b>	<b>-44.800,00</b>	<b>-60.631,77</b>
<b>612001</b>	<b>Sanierung Habacher Gemeindestraße</b>									
<b>Mittelaufbringung (Erträge, Einzahlungen)</b>										
6/612001+301000	Kapitaltransfers von Ländern, Landesfonds und Landeskammern (LZ)	3331	1	33	0,00	0,00	0,00	0,00	0,00	9.000,00
<b>Summe Mittelaufbr. 612001</b>	<b>Sanierung Habacher Gemeindestraße</b>				<b>0,00</b>	<b>0,00</b>	<b>0,00</b>	<b>0,00</b>	<b>0,00</b>	<b>9.000,00</b>

	MVAG			Ergebnisvoranschlag			Finanzierungsvoranschlag		
	EH	FH	VC QU	VA 2023	VA 2022	RA 2021	VA 2023	VA 2022	RA 2021
<b>612001</b>	<b>Sanierung Habacher Gemeindestraße</b>								
<b>Mittelverwendung (Aufwendungen, Auszahlungen)</b>									
5/612001-002000	Straßenbauten		3412 1 40	0,00	0,00	0,00	0,00	0,00	40.086,36
<b>Summe Mittelverw.</b>	<b>612001</b>	<b>Sanierung Habacher Gemeindestraße</b>		<b>0,00</b>	<b>0,00</b>	<b>0,00</b>	<b>0,00</b>	<b>0,00</b>	<b>40.086,36</b>
<b>Saldo</b>	<b>612001</b>	<b>Sanierung Habacher Gemeindestraße</b>		<b>0,00</b>	<b>0,00</b>	<b>0,00</b>	<b>0,00</b>	<b>0,00</b>	<b>-31.086,36</b>
<b>612002</b>	<b>Straßensanierung 2021 - KIP Projekt</b>								
<b>Mittelaufbringung (Erträge, Einzahlungen)</b>									
6/612002+300000	Kapitaltransfers von Bund, Bundesfonds und Bundeskammern (KIG-Mittel 2020 bei Investitionen)		3331 1 33	0,00	0,00	0,00	0,00	0,00	176.436,48
6/612002+301000	Kapitaltransfers von Ländern, Landesfonds und Landeskammern (LZ)		3331 1 33	0,00	0,00	0,00	20.000,00	20.000,00	20.000,00
6/612002+301100	Kapitaltransfers von Ländern, Landesfonds und Landeskammern (BZ Sonderzuschuss KIG-Mittel 2020)		3331 1 33	0,00	0,00	0,00	0,00	0,00	35.047,00
6/612002+307100	Kapitaltransfers von privaten Haushalten und privaten Organisationen ohne Erwerbszweck und andere (I-Beiträge Verkehr)		3334 1 34	0,00	0,00	0,00	0,00	10.000,00	0,00
6/612002+346000	Investitionsdarlehen von Finanzunternehmen		3514 1 55	0,00	0,00	0,00	0,00	0,00	200.000,00
6/612002+829900	Verrechnung zwischen operativer Gebarung u. Projekten - allgemeiner Zuführungsbetrag		2116 3116 1 18	40.100,00	20.800,00	31.616,61	40.100,00	20.800,00	31.616,61
<b>Summe Mittelaufbr.</b>	<b>612002</b>	<b>Straßensanierung 2021 - KIP Projekt</b>		<b>40.100,00</b>	<b>20.800,00</b>	<b>31.616,61</b>	<b>60.100,00</b>	<b>50.800,00</b>	<b>463.100,09</b>
<b>612002</b>	<b>Straßensanierung 2021 - KIP Projekt</b>								
<b>Mittelverwendung (Aufwendungen, Auszahlungen)</b>									
5/612002-002000	Straßenbauten		3412 1 40	0,00	0,00	0,00	157.700,00	0,00	406.308,43
<b>Summe Mittelverw.</b>	<b>612002</b>	<b>Straßensanierung 2021 - KIP Projekt</b>		<b>0,00</b>	<b>0,00</b>	<b>0,00</b>	<b>157.700,00</b>	<b>0,00</b>	<b>406.308,43</b>
<b>Saldo</b>	<b>612002</b>	<b>Straßensanierung 2021 - KIP Projekt</b>		<b>40.100,00</b>	<b>20.800,00</b>	<b>31.616,61</b>	<b>-97.600,00</b>	<b>50.800,00</b>	<b>56.791,66</b>

	MVAG	VC	QU	Ergebnisvoranschlag			Finanzierungsvoranschlag						
				EH	FH	VA 2023	VA 2022	RA 2021	VA 2023	VA 2022	RA 2021		
<b>612003</b>	<b>Aufschließung Straße "Pomedt II"</b>												
<b>Mittelaufbringung (Erträge, Einzahlungen)</b>													
6/612003+301000					3331	1	33	0,00	0,00	0,00	47.300,00	0,00	0,00
	Kapitaltransfers von Ländern, Landesfonds und Landeskammern (LZ)												
6/612003+307100					3334	1	34	0,00	0,00	0,00	19.900,00	0,00	0,00
	Kapitaltransfers von privaten Haushalten und privaten Organisationen ohne Erwerbszweck und andere - I-Beitrag												
6/612003+307300					3334	1	34	0,00	0,00	0,00	0,00	51.200,00	0,00
	Kapitaltransfers von privaten Haushalten und privaten Organisationen ohne Erwerbszweck und andere - Infrastrukturkostenbeitrag												
<b>Summe Mittelaufbr.</b>	<b>612003</b>	<b>Aufschließung Straße "Pomedt II"</b>		<b>0,00</b>	<b>0,00</b>	<b>0,00</b>	<b>0,00</b>	<b>67.200,00</b>	<b>51.200,00</b>	<b>0,00</b>			
<b>612003</b>	<b>Aufschließung Straße "Pomedt II"</b>												
<b>Mittelverwendung (Aufwendungen, Auszahlungen)</b>													
5/612003-002000					3412	1	40	0,00	0,00	0,00	164.300,00	72.000,00	0,00
	Straßenbauten												
5/612003-010100					3413	1	40	0,00	0,00	0,00	24.700,00	11.000,00	0,00
	Planung und Bauleitung												
<b>Summe Mittelverw.</b>	<b>612003</b>	<b>Aufschließung Straße "Pomedt II"</b>		<b>0,00</b>	<b>0,00</b>	<b>0,00</b>	<b>0,00</b>	<b>189.000,00</b>	<b>83.000,00</b>	<b>0,00</b>			
<b>Saldo</b>	<b>612003</b>	<b>Aufschließung Straße "Pomedt II"</b>		<b>0,00</b>	<b>0,00</b>	<b>0,00</b>	<b>0,00</b>	<b>-121.800,00</b>	<b>-31.800,00</b>	<b>0,00</b>			

		MVAG		VC QU	Ergebnisvoranschlag			Finanzierungsvoranschlag		
		EH	FH		VA 2023	VA 2022	RA 2021	VA 2023	VA 2022	RA 2021
<b>612019</b>	<b>Erschließung 2019</b>									
<b>Mittelaufbringung (Erträge, Einzahlungen)</b>										
6/612019+307101	Kapitaltransfers von privaten Haushalten und privaten Organisationen ohne Erwerbszweck und andere (I-Beitrag Verkehr)		3334	1 34	0,00	0,00	0,00	0,00	0,00	6.771,89
6/612019+307102	Kapitaltransfers von privaten Haushalten und privaten Organisationen ohne Erwerbszweck und andere (I-Beitrag Wasser)		3334	1 34	0,00	0,00	0,00	0,00	0,00	23.051,75
6/612019+307103	Kapitaltransfers von privaten Haushalten und privaten Organisationen ohne Erwerbszweck und andere (I-Beitrag Kanal)		3334	1 34	0,00	0,00	0,00	0,00	0,00	38.244,89
6/612019+307204	Kapitaltransfers von privaten Haushalten und privaten Organisationen ohne Erwerbszweck und andere (A-Beitrag Verkehr)		3334	1 34	0,00	0,00	0,00	0,00	0,00	1.657,61
6/612019+307206	Kapitaltransfers von privaten Haushalten und privaten Organisationen ohne Erwerbszweck und andere (A-Beitrag Kanal)		3334	1 34	0,00	0,00	0,00	0,00	0,00	1.779,44
6/612019+307305	Kapitaltransfers von privaten Haushalten und privaten Organisationen ohne Erwerbszweck und andere (A-Beitrag Wasser)		3334	1 34	0,00	0,00	0,00	0,00	0,00	898,85
<b>Summe Mittelaufbr.</b>	<b>612019 Erschließung 2019</b>				<b>0,00</b>	<b>0,00</b>	<b>0,00</b>	<b>0,00</b>	<b>0,00</b>	<b>72.404,43</b>
<b>612019</b>	<b>Erschließung 2019</b>									
<b>Mittelverwendung (Aufwendungen, Auszahlungen)</b>										
5/612019-002000	Straßenbauten		3412	1 40	0,00	0,00	0,00	0,00	0,00	11.783,64
5/612019-004000	Wasserbauten		3412	1 40	0,00	0,00	0,00	0,00	0,00	4.879,68
5/612019-004001	Abwasserbauten		3412	1 40	0,00	0,00	0,00	0,00	0,00	31.983,95
<b>Summe Mittelverw.</b>	<b>612019 Erschließung 2019</b>				<b>0,00</b>	<b>0,00</b>	<b>0,00</b>	<b>0,00</b>	<b>0,00</b>	<b>48.647,27</b>
<b>Saldo</b>	<b>612019 Erschließung 2019</b>				<b>0,00</b>	<b>0,00</b>	<b>0,00</b>	<b>0,00</b>	<b>0,00</b>	<b>23.757,16</b>
<b>612020</b>	<b>Errichtung Brücke über Dammbach</b>									
<b>Mittelaufbringung (Erträge, Einzahlungen)</b>										
6/612020+829900	Verrechnung zwischen operativer Gebahrung und Projektallgemeiner Zuführungsbetrag		2116	3116 1 18	0,00	0,00	1.944,00	0,00	0,00	1.944,00
<b>Summe Mittelaufbr.</b>	<b>612020 Errichtung Brücke über Dammbach</b>				<b>0,00</b>	<b>0,00</b>	<b>1.944,00</b>	<b>0,00</b>	<b>0,00</b>	<b>1.944,00</b>



	MVAG		VC QU	Ergebnisvoranschlag			Finanzierungsvoranschlag		
	EH	FH		VA 2023	VA 2022	RA 2021	VA 2023	VA 2022	RA 2021
<b>612020</b>	<b>Errichtung Brücke über Dammbach</b>								
<b>Mittelverwendung (Aufwendungen, Auszahlungen)</b>									
5/612020-005000	Anlagen zu Straßenbauten		3412 1 40	0,00	0,00	0,00	0,00	0,00	1.944,00
<b>Summe Mittelverw.</b>	<b>612020</b>	<b>Errichtung Brücke über Dammbach</b>		<b>0,00</b>	<b>0,00</b>	<b>0,00</b>	<b>0,00</b>	<b>0,00</b>	<b>1.944,00</b>
<b>Saldo</b>	<b>612020</b>	<b>Errichtung Brücke über Dammbach</b>		<b>0,00</b>	<b>0,00</b>	<b>1.944,00</b>	<b>0,00</b>	<b>0,00</b>	<b>0,00</b>
<b>612190</b>	<b>Begleitweg Dorf a.d. Pram</b>								
<b>Mittelaufbringung (Erträge, Einzahlungen)</b>									
<b>Summe Mittelaufbr.</b>	<b>612190</b>	<b>Begleitweg Dorf a.d. Pram</b>		<b>0,00</b>	<b>0,00</b>	<b>0,00</b>	<b>0,00</b>	<b>0,00</b>	<b>0,00</b>
<b>612190</b>	<b>Begleitweg Dorf a.d. Pram</b>								
<b>Mittelverwendung (Aufwendungen, Auszahlungen)</b>									
5/612190-002000	Straßenbauten		3412 1 40	0,00	0,00	0,00	0,00	0,00	8.181,45
<b>Summe Mittelverw.</b>	<b>612190</b>	<b>Begleitweg Dorf a.d. Pram</b>		<b>0,00</b>	<b>0,00</b>	<b>0,00</b>	<b>0,00</b>	<b>0,00</b>	<b>8.181,45</b>
<b>Saldo</b>	<b>612190</b>	<b>Begleitweg Dorf a.d. Pram</b>		<b>0,00</b>	<b>0,00</b>	<b>0,00</b>	<b>0,00</b>	<b>0,00</b>	<b>-8.181,45</b>
<b>612550</b>	<b>Zuführ Rücklage Verkehr</b>								
<b>Mittelaufbringung (Erträge, Einzahlungen)</b>									
<b>Summe Mittelaufbr.</b>	<b>612550</b>	<b>Zuführ Rücklage Verkehr</b>		<b>0,00</b>	<b>0,00</b>	<b>0,00</b>	<b>0,00</b>	<b>0,00</b>	<b>0,00</b>
	<b>612</b>	<b>Gemeindestraßen</b>		<b>164.400,00</b>	<b>133.200,00</b>	<b>148.432,01</b>	<b>154.200,00</b>	<b>117.000,00</b>	<b>559.195,41</b>
<b>612550</b>	<b>Zuführ Rücklage Verkehr</b>								
<b>Mittelverwendung (Aufwendungen, Auszahlungen)</b>									
5/612550-794500	Zuweisung an zweckgebundene Haushaltsrücklagen - Aufschließungsbeiträge Verkehr		2401 5	2.400,00	0,00	0,00	0,00	0,00	0,00
<b>Summe Mittelverw.</b>	<b>612550</b>	<b>Zuführ Rücklage Verkehr</b>		<b>2.400,00</b>	<b>0,00</b>	<b>0,00</b>	<b>0,00</b>	<b>0,00</b>	<b>0,00</b>
<b>Saldo</b>	<b>612550</b>	<b>Zuführ Rücklage Verkehr</b>		<b>-2.400,00</b>	<b>0,00</b>	<b>0,00</b>	<b>0,00</b>	<b>0,00</b>	<b>0,00</b>
	<b>612</b>	<b>Gemeindestraßen</b>		<b>196.400,00</b>	<b>198.900,00</b>	<b>213.224,36</b>	<b>401.400,00</b>	<b>142.800,00</b>	<b>578.546,17</b>
<b>Saldo</b>	<b>612</b>	<b>Gemeindestraßen</b>		<b>-32.000,00</b>	<b>-65.700,00</b>	<b>-64.792,35</b>	<b>-247.200,00</b>	<b>-25.800,00</b>	<b>-19.350,76</b>
<b>616</b>	<b>Sonstige Straßen und Wege</b>								
<b>616000</b>	<b>Konkurrenzstraßen</b>								
<b>Mittelaufbringung (Erträge, Einzahlungen)</b>									
2/616000+813000	Erträge aus der Auflösung von Investitionszuschüssen (Kapitaltransfers)		2127	20.600,00	20.300,00	20.295,41	0,00	0,00	0,00
<b>Summe Mittelaufbr.</b>	<b>616000</b>	<b>Konkurrenzstraßen</b>		<b>20.600,00</b>	<b>20.300,00</b>	<b>20.295,41</b>	<b>0,00</b>	<b>0,00</b>	<b>0,00</b>

		MVAG			Ergebnisvoranschlag			Finanzierungsvoranschlag		
		EH	FH	VC QU	VA 2023	VA 2022	RA 2021	VA 2023	VA 2022	RA 2021
<b>616000</b>	<b>Konkurrenzstraßen</b>									
<b>Mittelverwendung (Aufwendungen, Auszahlungen)</b>										
1/616000-611000	Instandhaltung von Straßenbauten	2224	3224	24	0,00	0,00	490,00	0,00	0,00	490,00
1/616000-680000	Planmäßige Abschreibung	2226			33.700,00	33.700,00	33.711,06	0,00	0,00	0,00
1/616000-752000	Transfers an Gemeinden, Gemeindeverbände und Gemeindefonds	2231	3231	26	7.000,00	6.000,00	6.012,00	7.000,00	6.000,00	6.012,00
<b>Summe Mittelverw.</b>	<b>616000 Konkurrenzstraßen</b>				<b>40.700,00</b>	<b>39.700,00</b>	<b>40.213,06</b>	<b>7.000,00</b>	<b>6.000,00</b>	<b>6.502,00</b>
<b>Saldo</b>	<b>616000 Konkurrenzstraßen</b>				<b>-20.100,00</b>	<b>-19.400,00</b>	<b>-19.917,65</b>	<b>-7.000,00</b>	<b>-6.000,00</b>	<b>-6.502,00</b>
<b>616001</b>	<b>Instandsetzung GW Hirschleiten</b>									
<b>Mittelaufbringung (Erträge, Einzahlungen)</b>										
6/616001+829900	Verrechnung zwischen operativer Gebarung und Projekten - allgemeine Zuführungsbeträge	2116	3116	1 18	0,00	0,00	5.070,56	0,00	0,00	5.070,56
<b>Summe Mittelaufbr.</b>	<b>616001 Instandsetzung GW Hirschleiten</b>				<b>0,00</b>	<b>0,00</b>	<b>5.070,56</b>	<b>0,00</b>	<b>0,00</b>	<b>5.070,56</b>
<b>616001</b>	<b>Instandsetzung GW Hirschleiten</b>									
<b>Mittelverwendung (Aufwendungen, Auszahlungen)</b>										
<b>Summe Mittelverw.</b>	<b>616001 Instandsetzung GW Hirschleiten</b>				<b>0,00</b>	<b>0,00</b>	<b>0,00</b>	<b>0,00</b>	<b>0,00</b>	<b>0,00</b>
<b>Saldo</b>	<b>616001 Instandsetzung GW Hirschleiten</b>				<b>0,00</b>	<b>0,00</b>	<b>5.070,56</b>	<b>0,00</b>	<b>0,00</b>	<b>5.070,56</b>
<b>616002</b>	<b>Instandsetzung GW Bayrisch-Habach</b>									
<b>Mittelaufbringung (Erträge, Einzahlungen)</b>										
6/616002+301100	Kapitaltransfers von Ländern, Landesfonds und Landeskammern (BZ-Mittel)		3331	1 33	0,00	0,00	0,00	0,00	6.800,00	0,00
6/616002+302000	Kapitaltransfers von Gemeinden, Gemeindeverbänden (ohne marktbestimmte Tätigkeit) und Gemeindefonds (LZ Anteil WEV)		3331	1 33	0,00	0,00	0,00	0,00	15.000,00	0,00
6/616002+829900	Verrechnung zwischen operativer Gebarung und Projekten - allgemeine Zuführungsbeträge	2116	3116	1 18	0,00	8.200,00	0,00	0,00	8.200,00	0,00
<b>Summe Mittelaufbr.</b>	<b>616002 Instandsetzung GW Bayrisch-Habach</b>				<b>0,00</b>	<b>8.200,00</b>	<b>0,00</b>	<b>0,00</b>	<b>30.000,00</b>	<b>0,00</b>
	<b>616 Sonstige Straßen und Wege</b>				<b>20.600,00</b>	<b>28.500,00</b>	<b>25.365,97</b>	<b>0,00</b>	<b>30.000,00</b>	<b>5.070,56</b>

	MVAG			VC QU			Ergebnisvoranschlag			Finanzierungsvoranschlag		
	EH	FH		VA 2023	VA 2022	RA 2021	VA 2023	VA 2022	RA 2021			
<b>616002</b>	<b>Instandsetzung GW Bayrisch-Habach</b>											
<b>Mittelverwendung (Aufwendungen, Auszahlungen)</b>												
5/616002-002000	Straßenbauten		3412 1 40	0,00	0,00	0,00	0,00	30.000,00	0,00			
<b>Summe Mittelverw.</b>	<b>616002</b>	<b>Instandsetzung GW Bayrisch-Habach</b>		<b>0,00</b>	<b>0,00</b>	<b>0,00</b>	<b>0,00</b>	<b>30.000,00</b>	<b>0,00</b>			
<b>Saldo</b>	<b>616002</b>	<b>Instandsetzung GW Bayrisch-Habach</b>		<b>0,00</b>	<b>8.200,00</b>	<b>0,00</b>	<b>0,00</b>	<b>0,00</b>	<b>0,00</b>			
	<b>616</b>	<b>Sonstige Straßen und Wege</b>		<b>40.700,00</b>	<b>39.700,00</b>	<b>40.213,06</b>	<b>7.000,00</b>	<b>36.000,00</b>	<b>6.502,00</b>			
<b>Saldo</b>	<b>616</b>	<b>Sonstige Straßen und Wege</b>		<b>-20.100,00</b>	<b>-11.200,00</b>	<b>-14.847,09</b>	<b>-7.000,00</b>	<b>-6.000,00</b>	<b>-1.431,44</b>			
<b>617</b>	<b>Bauhöfe</b>											
<b>617000</b>	<b>Bauhöfe</b>											
<b>Mittelaufbringung (Erträge, Einzahlungen)</b>												
2/617000+801000	Veräußerungen von Grundstücken und Grundstückseinrichtungen		2116 3312 30	0,00	0,00	5.000,00	0,00	0,00	5.000,00			
2/617000+816399	Vergütungen (Abgeltung der Bauhofkosten)		2114 3114 13	4.300,00	3.900,00	3.970,80	4.300,00	3.900,00	3.970,80			
2/617000+816899	Vergütungen		2114 3114 13	193.900,00	175.300,00	157.217,98	193.900,00	175.300,00	157.217,98			
2/617000+829000	Sonstige Erträge		2116 3116 18	100,00	100,00	140,00	100,00	100,00	140,00			
<b>Summe Mittelaufbr.</b>	<b>617</b>	<b>Bauhöfe</b>		<b>198.300,00</b>	<b>179.300,00</b>	<b>166.328,78</b>	<b>198.300,00</b>	<b>179.300,00</b>	<b>166.328,78</b>			
	<b>61</b>	<b>Straßenbau</b>		<b>383.300,00</b>	<b>341.000,00</b>	<b>340.126,76</b>	<b>352.500,00</b>	<b>326.300,00</b>	<b>730.594,75</b>			

		MVAG VC QU			Ergebnisvoranschlag			Finanzierungsvoranschlag		
		EH	FH		VA 2023	VA 2022	RA 2021	VA 2023	VA 2022	RA 2021
<b>617000</b>	<b>Bauhöfe</b>									
<b>Mittelverwendung (Aufwendungen, Auszahlungen)</b>										
1/617000-020000	Maschinen und maschinelle Anlagen		3414	2 41	0,00	0,00	0,00	0,00	0,00	6.021,12
1/617000-030000	Werkzeuge		3414	2 41	0,00	0,00	0,00	1.500,00	2.000,00	2.449,02
1/617000-042000	Amts-, Betriebs- und Geschäftsausstattung		3415	2 41	0,00	0,00	0,00	0,00	800,00	1.887,60
1/617000-400000	Geringwertige Wirtschaftsgüter des Anlagevermögens	2221	3221	23	3.000,00	3.000,00	3.617,44	3.000,00	3.000,00	3.617,44
1/617000-452000	Treibstoffe	2221	3221	23	500,00	500,00	751,32	500,00	500,00	751,32
1/617000-456000	Schreib-, Zeichen- und sonstige Büromittel	2221	3221	23	0,00	0,00	40,42	0,00	0,00	40,42
1/617000-458000	Mittel zur ärztlichen Betreuung und Gesundheitsvorsorge	2221	3221	23	100,00	100,00	32,00	100,00	100,00	32,00
1/617000-459000	Sonstige Verbrauchsgüter	2221	3221	23	2.000,00	2.000,00	1.895,94	2.000,00	2.000,00	1.970,27
1/617000-511000	Geldbezüge Vertragsbed.handwerkli. Verwend	2211	3211	20	140.400,00	120.600,00	106.377,24	140.400,00	120.600,00	106.377,24
1/617000-523000	Geldbezüge der nicht ganzjährig beschäftigten Arbeiter	2211	3211	20	0,00	0,00	928,60	0,00	0,00	928,60
1/617000-541000	Sachbezüge Vertragsbed.handwerkli. Verwend	2213	3213		1.000,00	1.000,00	708,57	1.000,00	1.000,00	748,56
1/617000-565000	Mehrleistungsvergütungen	2211	3211	20	2.800,00	3.800,00	1.538,76	2.800,00	3.800,00	1.538,76
1/617000-567000	Belohnungen, Geldaushilfen und Leistungsprämien	2213	3213	20	0,00	0,00	1.200,00	0,00	0,00	1.200,00
1/617000-580000	Dienstgeberbeiträge zum Ausgleichsfonds für Familienbeihilfen	2212	3212	20	4.700,00	3.700,00	3.429,72	4.700,00	3.700,00	3.429,72
1/617000-582000	Sozialversicherungsbeiträge	2212	3212	20	30.600,00	28.100,00	24.758,22	30.600,00	28.100,00	24.758,22
1/617000-592000	Dotierung von Rückstellungen für Jubiläumswendungen	2214			900,00	1.000,00	252,69	0,00	0,00	0,00
1/617000-593000	Dotierung von Rückstellungen für nicht konsumierte Urlaube	2214			0,00	0,00	4.198,23	0,00	0,00	0,00
1/617000-600000	Strom	2222	3222	24	500,00	500,00	327,80	500,00	500,00	327,80
1/617000-600001	Gas	2222	3222	24	500,00	500,00	201,75	500,00	500,00	201,75
1/617000-614000	Instandhaltung von Gebäuden und Bauten	2224	3224	24	100,00	100,00	416,50	100,00	100,00	416,50
1/617000-616000	Instandhaltung von Maschinen und maschinellen Anlagen	2224	3224	24	1.000,00	1.000,00	306,02	1.000,00	1.000,00	306,02
1/617000-618000	Instandhaltung von sonstigen Anlagen	2224	3224	24	100,00	200,00	0,00	100,00	200,00	0,00
1/617000-631000	Telekommunikationsdienste	2222	3222	24	1.100,00	100,00	1.117,19	1.100,00	100,00	1.117,19
1/617000-670000	Versicherungen	2222	3222	24	100,00	200,00	7,11	100,00	200,00	7,11
1/617000-680000	Planmäßige Abschreibung	2226			4.200,00	3.600,00	3.301,51	0,00	0,00	0,00

**Voranschlag 2023**

Marktgemeinde Riedau

**Ergebnis- und Finanzierungsvoranschlag Detailnachweis**

		MVAG VC QU			Ergebnisvoranschlag			Finanzierungsvoranschlag		
		EH	FH		VA 2023	VA 2022	RA 2021	VA 2023	VA 2022	RA 2021
1/617000-683000	Verluste aus dem Abgang von Sachanlagen und immateriellen Vermögenswerten	2226			0,00	0,00	4.438,35	0,00	0,00	0,00
1/617000-710000	Öffentliche Abgaben (Grundsteuer)	2225	3225	24	300,00	300,00	525,18	300,00	300,00	525,18
1/617000-711000	Gebühren für die Benützung von Gemeindeeinrichtungen und -anlagen gemäß FAG (Ka/Wa/Müll)	2225	3225	24	1.400,00	1.400,00	1.323,68	1.400,00	1.400,00	1.323,68
1/617000-720799	Vergütungen (Personalkosten Musikschule)	2225	3225	24	200,00	200,00	160,58	200,00	200,00	160,58
1/617000-720899	Vergütungen (Bauhof und Fuhrpark)	2225	3225	24	1.700,00	700,00	1.780,52	1.700,00	700,00	1.780,52
1/617000-724000	Reisegebühren	2225	3225	24	100,00	100,00	93,19	100,00	100,00	93,19
1/617000-728000	Entgelte für sonstige Leistungen	2225	3225	24	1.500,00	1.000,00	1.432,51	1.500,00	1.000,00	2.474,11
1/617000-729000	Sonstige Aufwendungen	2225	3225	24	100,00	100,00	1.619,28	100,00	100,00	1.619,28
1/617000-752000	Lfd. Transferzahlungen an Gemeinde Zell (Bauhof)	2231	3231	26	0,00	7.300,00	7.334,53	0,00	7.300,00	7.334,53
<b>Summe Mittelverw.</b>	<b>617 Bauhöfe</b>				<b>198.900,00</b>	<b>181.100,00</b>	<b>174.114,85</b>	<b>195.300,00</b>	<b>179.300,00</b>	<b>173.437,73</b>
	<b>61 Straßenbau</b>				<b>436.000,00</b>	<b>419.700,00</b>	<b>427.552,27</b>	<b>603.700,00</b>	<b>358.100,00</b>	<b>758.485,90</b>
<b>Saldo</b>	<b>617 Bauhöfe</b>				<b>-600,00</b>	<b>-1.800,00</b>	<b>-7.786,07</b>	<b>3.000,00</b>	<b>0,00</b>	<b>-7.108,95</b>
	<b>61 Straßenbau</b>				<b>-52.700,00</b>	<b>-78.700,00</b>	<b>-87.425,51</b>	<b>-251.200,00</b>	<b>-31.800,00</b>	<b>-27.891,15</b>
<b>63</b>	<b>Schutzwasserbau</b>									
<b>631</b>	<b>Konkurrenzgewässer</b>									
<b>631000</b>	<b>Konkurrenzgewässer</b>									
<b>Mittelaufbringung (Erträge, Einzahlungen)</b>										
<b>Summe Mittelaufbr.</b>	<b>631 Konkurrenzgewässer</b>				<b>0,00</b>	<b>0,00</b>	<b>0,00</b>	<b>0,00</b>	<b>0,00</b>	<b>0,00</b>
	<b>63 Schutzwasserbau</b>				<b>0,00</b>	<b>0,00</b>	<b>0,00</b>	<b>0,00</b>	<b>0,00</b>	<b>0,00</b>
<b>631000</b>	<b>Konkurrenzgewässer</b>									
<b>Mittelverwendung (Aufwendungen, Auszahlungen)</b>										
1/631000-752000	Transfers an Gemeinden, Gemeindeverbände und Gemeindefonds	2231	3231	26	5.000,00	3.500,00	2.501,55	5.000,00	3.500,00	2.501,55
<b>Summe Mittelverw.</b>	<b>631 Konkurrenzgewässer</b>				<b>5.000,00</b>	<b>3.500,00</b>	<b>2.501,55</b>	<b>5.000,00</b>	<b>3.500,00</b>	<b>2.501,55</b>
	<b>63 Schutzwasserbau</b>				<b>5.000,00</b>	<b>3.500,00</b>	<b>2.501,55</b>	<b>5.000,00</b>	<b>3.500,00</b>	<b>2.501,55</b>
<b>Saldo</b>	<b>631 Konkurrenzgewässer</b>				<b>-5.000,00</b>	<b>-3.500,00</b>	<b>-2.501,55</b>	<b>-5.000,00</b>	<b>-3.500,00</b>	<b>-2.501,55</b>
	<b>63 Schutzwasserbau</b>				<b>-5.000,00</b>	<b>-3.500,00</b>	<b>-2.501,55</b>	<b>-5.000,00</b>	<b>-3.500,00</b>	<b>-2.501,55</b>

		MVAG			Ergebnisvoranschlag			Finanzierungsvoranschlag		
		EH	FH	VC QU	VA 2023	VA 2022	RA 2021	VA 2023	VA 2022	RA 2021
<b>64</b>	<b>Straßenverkehr</b>									
<b>640</b>	<b>Einrichtungen und Maßnahmen nach der Straßenverkehrsordnung</b>									
<b>640000</b>	<b>Einrichtungen u.Maßn.n.d.STVO</b>									
<b>Mittelaufbringung (Erträge, Einzahlungen)</b>										
2/640000+829000	Sonstige Erträge	2116	3116	18	100,00	500,00	481,92	100,00	500,00	481,92
<b>Summe Mittelaufbr.</b>	<b>640 Einrichtungen und Maßnahmen nach der Straßenverke</b>				<b>100,00</b>	<b>500,00</b>	<b>481,92</b>	<b>100,00</b>	<b>500,00</b>	<b>481,92</b>
<b>640000</b>	<b>Einrichtungen u.Maßn.n.d.STVO</b>									
<b>Mittelverwendung (Aufwendungen, Auszahlungen)</b>										
1/640000-400000	Geringwertige Wirtschaftsgüter des Anlagevermögens (Verkehrszeichen)	2221	3221	23	2.500,00	2.500,00	3.131,59	2.500,00	2.500,00	3.131,59
1/640000-720899	Vergütungen (Bauhof und Fuhrpark)	2225	3225	24	4.700,00	700,00	4.754,05	4.700,00	700,00	4.754,05
1/640000-728000	Entgelte für sonstige Leistungen (Bodenmarkierungen)	2225	3225	24	2.500,00	2.500,00	0,00	2.500,00	2.500,00	0,00
<b>Summe Mittelverw.</b>	<b>640 Einrichtungen und Maßnahmen nach der Straßenverke</b>				<b>9.700,00</b>	<b>5.700,00</b>	<b>7.885,64</b>	<b>9.700,00</b>	<b>5.700,00</b>	<b>7.885,64</b>
<b>Saldo</b>	<b>640 Einrichtungen und Maßnahmen nach der Straßenverke</b>				<b>-9.600,00</b>	<b>-5.200,00</b>	<b>-7.403,72</b>	<b>-9.600,00</b>	<b>-5.200,00</b>	<b>-7.403,72</b>
<b>649</b>	<b>Sonstige Einrichtungen und Maßnahmen</b>									
<b>649000</b>	<b>Sonstige Einrichtungen und Maßnahmen</b>									
<b>Mittelaufbringung (Erträge, Einzahlungen)</b>										
2/649000+813000	Erträge aus der Auflösung von Investitionszuschüssen (Kapitaltransfers)	2127			100,00	100,00	115,08	0,00	0,00	0,00
<b>Summe Mittelaufbr.</b>	<b>649 Sonstige Einrichtungen und Maßnahmen</b>				<b>100,00</b>	<b>100,00</b>	<b>115,08</b>	<b>0,00</b>	<b>0,00</b>	<b>0,00</b>
	<b>64 Straßenverkehr</b>				<b>200,00</b>	<b>600,00</b>	<b>597,00</b>	<b>100,00</b>	<b>500,00</b>	<b>481,92</b>
<b>649000</b>	<b>Sonstige Einrichtungen und Maßnahmen</b>									
<b>Mittelverwendung (Aufwendungen, Auszahlungen)</b>										
1/649000-680000	Planmäßige Abschreibung	2226			500,00	500,00	638,21	0,00	0,00	0,00
<b>Summe Mittelverw.</b>	<b>649 Sonstige Einrichtungen und Maßnahmen</b>				<b>500,00</b>	<b>500,00</b>	<b>638,21</b>	<b>0,00</b>	<b>0,00</b>	<b>0,00</b>
	<b>64 Straßenverkehr</b>				<b>10.200,00</b>	<b>6.200,00</b>	<b>8.523,85</b>	<b>9.700,00</b>	<b>5.700,00</b>	<b>7.885,64</b>
<b>Saldo</b>	<b>649 Sonstige Einrichtungen und Maßnahmen</b>				<b>-400,00</b>	<b>-400,00</b>	<b>-523,13</b>	<b>0,00</b>	<b>0,00</b>	<b>0,00</b>
	<b>64 Straßenverkehr</b>				<b>-10.000,00</b>	<b>-5.600,00</b>	<b>-7.926,85</b>	<b>-9.600,00</b>	<b>-5.200,00</b>	<b>-7.403,72</b>
<b>65</b>	<b>Schienerverkehr</b>									
<b>650</b>	<b>Eisenbahnen</b>									
<b>650000</b>	<b>Eisenbahnen</b>									
<b>Mittelaufbringung (Erträge, Einzahlungen)</b>										
<b>Summe Mittelaufbr.</b>	<b>650 Eisenbahnen</b>				<b>0,00</b>	<b>0,00</b>	<b>0,00</b>	<b>0,00</b>	<b>0,00</b>	<b>0,00</b>
	<b>65 Schienenverkehr</b>				<b>0,00</b>	<b>0,00</b>	<b>0,00</b>	<b>0,00</b>	<b>0,00</b>	<b>0,00</b>

		MVAG		VC QU	Ergebnisvoranschlag			Finanzierungsvoranschlag		
		EH	FH		VA 2023	VA 2022	RA 2021	VA 2023	VA 2022	RA 2021
<b>650000</b>	<b>Eisenbahnen</b>									
<b>Mittelverwendung (Aufwendungen, Auszahlungen)</b>										
1/650000-346000	Darlehen (ÖBB-Projekt)		3614	65	0,00	0,00	0,00	13.400,00	13.500,00	13.448,45
1/650000-346100	Darlehen (Aufschl.strasse)		3614	65	0,00	0,00	0,00	500,00	500,00	542,94
1/650000-650000	Zinsen (ÖBB-Projekt)	2241	3241	25	3.900,00	500,00	614,86	3.900,00	500,00	614,86
1/650000-650100	Zinsen (Aufschl.strasse)	2241	3241	25	200,00	100,00	30,04	200,00	100,00	30,04
<b>Summe Mittelverw.</b>	<b>650 Eisenbahnen</b>				<b>4.100,00</b>	<b>600,00</b>	<b>644,90</b>	<b>18.000,00</b>	<b>14.600,00</b>	<b>14.636,29</b>
	<b>65 Schienenverkehr</b>				<b>4.100,00</b>	<b>600,00</b>	<b>644,90</b>	<b>18.000,00</b>	<b>14.600,00</b>	<b>14.636,29</b>
<b>Saldo</b>	<b>650 Eisenbahnen</b>				<b>-4.100,00</b>	<b>-600,00</b>	<b>-644,90</b>	<b>-18.000,00</b>	<b>-14.600,00</b>	<b>-14.636,29</b>
	<b>65 Schienenverkehr</b>				<b>-4.100,00</b>	<b>-600,00</b>	<b>-644,90</b>	<b>-18.000,00</b>	<b>-14.600,00</b>	<b>-14.636,29</b>
<b>69</b>	<b>Verkehr, Sonstiges</b>									
<b>690</b>	<b>Verkehr, Sonstiges</b>									
<b>690000</b>	<b>OÖ Verkehrsverbund</b>									
<b>Mittelaufbringung (Erträge, Einzahlungen)</b>										
2/690000+810000	Erträge aus Leistungen (Schnupperticket)	2114	3114	13	2.000,00	2.000,00	1.436,70	2.000,00	2.000,00	1.436,70
<b>Summe Mittelaufbr.</b>	<b>690 Verkehr, Sonstiges</b>				<b>2.000,00</b>	<b>2.000,00</b>	<b>1.436,70</b>	<b>2.000,00</b>	<b>2.000,00</b>	<b>1.436,70</b>
	<b>69 Verkehr, Sonstiges</b>				<b>2.000,00</b>	<b>2.000,00</b>	<b>1.436,70</b>	<b>2.000,00</b>	<b>2.000,00</b>	<b>1.436,70</b>
	<b>6 Straßen- und Wasserbau, Verkehr</b>				<b>385.500,00</b>	<b>343.600,00</b>	<b>342.160,46</b>	<b>354.600,00</b>	<b>328.800,00</b>	<b>732.513,37</b>
<b>690000</b>	<b>OÖ Verkehrsverbund</b>									
<b>Mittelverwendung (Aufwendungen, Auszahlungen)</b>										
1/690000-728000	Entgelte für sonstige Leistungen	2225	3225	24	100,00	100,00	0,00	100,00	100,00	57,60
1/690000-751000	Lfd. Transferzahlungen an Land (Verkehrsverbund)	2231	3231	26	15.700,00	16.200,00	14.668,00	15.700,00	16.200,00	14.668,00
1/690000-768000	Sonstige Transfers an private Haushalte (Schnupperticket)	2234	3234	27	4.000,00	4.000,00	2.969,30	4.000,00	4.000,00	2.969,30
<b>Summe Mittelverw.</b>	<b>690 Verkehr, Sonstiges</b>				<b>19.800,00</b>	<b>20.300,00</b>	<b>17.637,30</b>	<b>19.800,00</b>	<b>20.300,00</b>	<b>17.694,90</b>
	<b>69 Verkehr, Sonstiges</b>				<b>19.800,00</b>	<b>20.300,00</b>	<b>17.637,30</b>	<b>19.800,00</b>	<b>20.300,00</b>	<b>17.694,90</b>
	<b>6 Straßen- und Wasserbau, Verkehr</b>				<b>475.100,00</b>	<b>450.300,00</b>	<b>456.859,87</b>	<b>656.200,00</b>	<b>402.200,00</b>	<b>801.204,28</b>
<b>Saldo</b>	<b>690 Verkehr, Sonstiges</b>				<b>-17.800,00</b>	<b>-18.300,00</b>	<b>-16.200,60</b>	<b>-17.800,00</b>	<b>-18.300,00</b>	<b>-16.258,20</b>
	<b>69 Verkehr, Sonstiges</b>				<b>-17.800,00</b>	<b>-18.300,00</b>	<b>-16.200,60</b>	<b>-17.800,00</b>	<b>-18.300,00</b>	<b>-16.258,20</b>
	<b>6 Straßen- und Wasserbau, Verkehr</b>				<b>-89.600,00</b>	<b>-106.700,00</b>	<b>-114.699,41</b>	<b>-301.600,00</b>	<b>-73.400,00</b>	<b>-68.690,91</b>

		MVAG			Ergebnisvoranschlag			Finanzierungsvoranschlag		
		EH	FH	VC QU	VA 2023	VA 2022	RA 2021	VA 2023	VA 2022	RA 2021
<b>7 Wirtschaftsförderung</b>										
<b>74</b>	<b>Sonstige Förderung der Land- und Forstwirtschaft</b>									
<b>742</b>	<b>Produktionsförderung</b>									
<b>742000</b>	<b>Produktionsförderung</b>									
<b>Mittelaufbringung (Erträge, Einzahlungen)</b>										
<b>Summe Mittelaufbr.</b>	<b>742</b>	<b>Produktionsförderung</b>			<b>0,00</b>	<b>0,00</b>	<b>0,00</b>	<b>0,00</b>	<b>0,00</b>	<b>0,00</b>
<b>742000</b>	<b>Produktionsförderung</b>									
<b>Mittelverwendung (Aufwendungen, Auszahlungen)</b>										
1/742000-757000	Transfers an private Organisationen ohne Erwerbszweck	2234	3234	27	200,00	100,00	200,00	200,00	100,00	200,00
<b>Summe Mittelverw.</b>	<b>742</b>	<b>Produktionsförderung</b>			<b>200,00</b>	<b>100,00</b>	<b>200,00</b>	<b>200,00</b>	<b>100,00</b>	<b>200,00</b>
<b>Saldo</b>	<b>742</b>	<b>Produktionsförderung</b>			<b>-200,00</b>	<b>-100,00</b>	<b>-200,00</b>	<b>-200,00</b>	<b>-100,00</b>	<b>-200,00</b>
<b>747</b>	<b>Jagd und Fischerei</b>									
<b>747000</b>	<b>Jagd und Fischerei</b>									
<b>Mittelaufbringung (Erträge, Einzahlungen)</b>										
<b>Summe Mittelaufbr.</b>	<b>747</b>	<b>Jagd und Fischerei</b>			<b>0,00</b>	<b>0,00</b>	<b>0,00</b>	<b>0,00</b>	<b>0,00</b>	<b>0,00</b>
	<b>74</b>	<b>Sonstige Förderung der Land- und Forstwirtschaft</b>			<b>0,00</b>	<b>0,00</b>	<b>0,00</b>	<b>0,00</b>	<b>0,00</b>	<b>0,00</b>
<b>747000</b>	<b>Jagd und Fischerei</b>									
<b>Mittelverwendung (Aufwendungen, Auszahlungen)</b>										
1/747000-757000	Transfers an private Organisationen ohne Erwerbszweck	2234	3234	27	200,00	0,00	0,00	200,00	0,00	0,00
<b>Summe Mittelverw.</b>	<b>747</b>	<b>Jagd und Fischerei</b>			<b>200,00</b>	<b>0,00</b>	<b>0,00</b>	<b>200,00</b>	<b>0,00</b>	<b>0,00</b>
	<b>74</b>	<b>Sonstige Förderung der Land- und Forstwirtschaft</b>			<b>400,00</b>	<b>100,00</b>	<b>200,00</b>	<b>400,00</b>	<b>100,00</b>	<b>200,00</b>
<b>Saldo</b>	<b>747</b>	<b>Jagd und Fischerei</b>			<b>-200,00</b>	<b>0,00</b>	<b>0,00</b>	<b>-200,00</b>	<b>0,00</b>	<b>0,00</b>
	<b>74</b>	<b>Sonstige Förderung der Land- und Forstwirtschaft</b>			<b>-400,00</b>	<b>-100,00</b>	<b>-200,00</b>	<b>-400,00</b>	<b>-100,00</b>	<b>-200,00</b>
<b>78</b>	<b>Förderung von Handel, Gewerbe und Industrie</b>									
<b>782</b>	<b>Wirtschaftspolitische Maßnahmen</b>									
<b>782000</b>	<b>Wirtschaftspolitische Maßnahmen</b>									
<b>Mittelaufbringung (Erträge, Einzahlungen)</b>										
<b>Summe Mittelaufbr.</b>	<b>782</b>	<b>Wirtschaftspolitische Maßnahmen</b>			<b>0,00</b>	<b>0,00</b>	<b>0,00</b>	<b>0,00</b>	<b>0,00</b>	<b>0,00</b>



	MVAG			Ergebnisvoranschlag			Finanzierungsvoranschlag			
	EH	FH	VC QU	VA 2023	VA 2022	RA 2021	VA 2023	VA 2022	RA 2021	
<b>782000</b>	<b>Wirtschaftspolitische Maßnahmen</b>									
<b>Mittelverwendung (Aufwendungen, Auszahlungen)</b>										
1/782000-726000	Mitgliedsbeiträge an Institutionen	2225	3225	24	4.200,00	3.500,00	3.502,50	4.200,00	3.500,00	3.502,50
<b>Summe Mittelverw.</b>	<b>782</b>	<b>Wirtschaftspolitische Maßnahmen</b>			<b>4.200,00</b>	<b>3.500,00</b>	<b>3.502,50</b>	<b>4.200,00</b>	<b>3.500,00</b>	<b>3.502,50</b>
<b>Saldo</b>	<b>782</b>	<b>Wirtschaftspolitische Maßnahmen</b>			<b>-4.200,00</b>	<b>-3.500,00</b>	<b>-3.502,50</b>	<b>-4.200,00</b>	<b>-3.500,00</b>	<b>-3.502,50</b>
<b>789</b>	<b>Sonstige Einrichtungen und Maßnahmen</b>									
<b>789000</b>	<b>Sonstige Einrichtungen und Maßnahmen</b>									
<b>Mittelaufbringung (Erträge, Einzahlungen)</b>										
<b>Summe Mittelaufbr.</b>	<b>789</b>	<b>Sonstige Einrichtungen und Maßnahmen</b>			<b>0,00</b>	<b>0,00</b>	<b>0,00</b>	<b>0,00</b>	<b>0,00</b>	<b>0,00</b>
	<b>78</b>	<b>Förderung von Handel, Gewerbe und Industrie</b>			<b>0,00</b>	<b>0,00</b>	<b>0,00</b>	<b>0,00</b>	<b>0,00</b>	<b>0,00</b>
	<b>7</b>	<b>Wirtschaftsförderung</b>			<b>0,00</b>	<b>0,00</b>	<b>0,00</b>	<b>0,00</b>	<b>0,00</b>	<b>0,00</b>
<b>789000</b>	<b>Sonstige Einrichtungen und Maßnahmen</b>									
<b>Mittelverwendung (Aufwendungen, Auszahlungen)</b>										
1/789000-775000	Kapitaltransfers an Unternehmen und andere (Betriebsgründung)	2233	3433	44	2.000,00	2.000,00	15.719,89	2.000,00	2.000,00	15.719,89
<b>Summe Mittelverw.</b>	<b>789</b>	<b>Sonstige Einrichtungen und Maßnahmen</b>			<b>2.000,00</b>	<b>2.000,00</b>	<b>15.719,89</b>	<b>2.000,00</b>	<b>2.000,00</b>	<b>15.719,89</b>
	<b>78</b>	<b>Förderung von Handel, Gewerbe und Industrie</b>			<b>6.200,00</b>	<b>5.500,00</b>	<b>19.222,39</b>	<b>6.200,00</b>	<b>5.500,00</b>	<b>19.222,39</b>
	<b>7</b>	<b>Wirtschaftsförderung</b>			<b>6.600,00</b>	<b>5.600,00</b>	<b>19.422,39</b>	<b>6.600,00</b>	<b>5.600,00</b>	<b>19.422,39</b>
<b>Saldo</b>	<b>789</b>	<b>Sonstige Einrichtungen und Maßnahmen</b>			<b>-2.000,00</b>	<b>-2.000,00</b>	<b>-15.719,89</b>	<b>-2.000,00</b>	<b>-2.000,00</b>	<b>-15.719,89</b>
	<b>78</b>	<b>Förderung von Handel, Gewerbe und Industrie</b>			<b>-6.200,00</b>	<b>-5.500,00</b>	<b>-19.222,39</b>	<b>-6.200,00</b>	<b>-5.500,00</b>	<b>-19.222,39</b>
	<b>7</b>	<b>Wirtschaftsförderung</b>			<b>-6.600,00</b>	<b>-5.600,00</b>	<b>-19.422,39</b>	<b>-6.600,00</b>	<b>-5.600,00</b>	<b>-19.422,39</b>

	MVAG			VC QU			Ergebnisvoranschlag			Finanzierungsvoranschlag		
	EH	FH		VA 2023	VA 2022	RA 2021	VA 2023	VA 2022	RA 2021			
<b>8 Dienstleistungen</b>												
<b>81</b>	<b>Öffentliche Einrichtungen (soweit nicht dem Abschnitt 85 zuzuordnen)</b>											
<b>812</b>	<b>WC-Anlagen</b>											
<b>812000</b>	<b>WC-Anlagen</b>											
<b>Mittelaufbringung (Erträge, Einzahlungen)</b>												
2/812000+813000	Erträge aus der Auflösung von Investitionszuschüssen (Kapitaltransfers)	2127		500,00	500,00	507,69	0,00	0,00	0,00			
<b>Summe Mittelaufbr.</b>	<b>812 WC-Anlagen</b>			<b>500,00</b>	<b>500,00</b>	<b>507,69</b>	<b>0,00</b>	<b>0,00</b>	<b>0,00</b>			
<b>812000</b>	<b>WC-Anlagen</b>											
<b>Mittelverwendung (Aufwendungen, Auszahlungen)</b>												
1/812000-400000	Geringwertige Wirtschaftsgüter des Anlagevermögens	2221	3221	23	100,00	100,00	4,99	100,00	100,00	4,99		
1/812000-454000	Reinigungsmittel	2221	3221	23	200,00	200,00	275,66	200,00	200,00	275,66		
1/812000-600000	Strom	2222	3222	24	0,00	200,00	0,00	0,00	200,00	0,00		
1/812000-614000	Instandhaltung von Gebäuden und Bauten	2224	3224	24	300,00	300,00	171,00	300,00	300,00	171,00		
1/812000-670000	Versicherungen	2222	3222	24	200,00	200,00	12,12	200,00	200,00	12,12		
1/812000-680000	Planmäßige Abschreibung	2226			1.100,00	1.100,00	1.108,76	0,00	0,00	0,00		
1/812000-700000	Mietzinse	2223	3223	24	1.000,00	1.000,00	960,00	1.000,00	1.000,00	960,00		
1/812000-711000	Gebühren für die Benützung von Gemeindeeinrichtungen und -anlagen gemäß FAG (Ka/Wa/Müll)	2225	3225	24	200,00	200,00	286,10	200,00	200,00	286,10		
1/812000-720499	Vergütungen (Personalkosten Freibad)	2225	3225	24	500,00	500,00	0,00	500,00	500,00	0,00		
1/812000-720699	Vergütungen (Personalkosten Neue Mittelschule)	2225	3225	24	700,00	700,00	726,95	700,00	700,00	726,95		
1/812000-720899	Sonstige Ausgaben (Vergütungen Bauhof und Fuhrpark)	2225	3225	24	100,00	100,00	91,12	100,00	100,00	91,12		
<b>Summe Mittelverw.</b>	<b>812 WC-Anlagen</b>				<b>4.400,00</b>	<b>4.600,00</b>	<b>3.636,70</b>	<b>3.300,00</b>	<b>3.500,00</b>	<b>2.527,94</b>		
<b>Saldo</b>	<b>812 WC-Anlagen</b>				<b>-3.900,00</b>	<b>-4.100,00</b>	<b>-3.129,01</b>	<b>-3.300,00</b>	<b>-3.500,00</b>	<b>-2.527,94</b>		

	MVAG	VC	QU	Ergebnisvoranschlag			Finanzierungsvoranschlag			
				EH	FH	VA 2023	VA 2022	RA 2021	VA 2023	VA 2022
<b>813</b>										
<b>813000</b>										
<b>Mittelaufbringung (Erträge, Einzahlungen)</b>										
2/813000+808000	Veräußerung von Handelswaren (Mülltonnen)	2116	3116	16	500,00	500,00	483,00	500,00	500,00	483,00
2/813000+829000	Sonstige Erträge	2116	3116	18	100,00	100,00	83,46	100,00	100,00	83,46
2/813000+852000	Hausmüll Mengengebühr	2113	3113	12	58.700,00	56.500,00	56.600,80	58.700,00	56.500,00	56.910,89
2/813000+852100	Gewerbe Mengengebühr	2113	3113	12	12.700,00	11.700,00	11.611,50	12.700,00	11.700,00	11.548,50
2/813000+852200	Hausmüll Grundgebühr	2113	3113	12	62.000,00	55.000,00	55.424,54	62.000,00	55.000,00	56.003,88
2/813000+852300	Gewerbe Grundgebühr	2113	3113	12	8.700,00	8.000,00	7.986,89	8.700,00	8.000,00	7.969,12
2/813000+852400	Müllsackgebühren	2113	3113	12	700,00	700,00	986,73	700,00	700,00	986,73
<b>Summe Mittelaufbr.</b>	<b>813 Müllbeseitigung</b>				<b>143.400,00</b>	<b>132.500,00</b>	<b>133.176,92</b>	<b>143.400,00</b>	<b>132.500,00</b>	<b>133.985,58</b>
<b>813000</b>										
<b>Mittelverwendung (Aufwendungen, Auszahlungen)</b>										
1/813000-413000	Handelswaren (Mülltonnen)	2221	3221	23	500,00	500,00	448,50	500,00	500,00	448,50
1/813000-621000	Transportkosten	2222	3222	24	22.200,00	22.000,00	22.497,99	22.200,00	22.000,00	22.497,99
1/813000-720399	Vergütungen (Abgeltung Verwaltungs- und Bauhofkosten)	2225	3225	24	10.000,00	9.100,00	9.265,20	10.000,00	9.100,00	9.265,20
1/813000-752000	Lfd. Transferzahlungen an BAV	2231	3231	26	110.100,00	100.300,00	100.596,71	110.100,00	100.300,00	100.596,71
<b>Summe Mittelverw.</b>	<b>813 Müllbeseitigung</b>				<b>142.800,00</b>	<b>131.900,00</b>	<b>132.808,40</b>	<b>142.800,00</b>	<b>131.900,00</b>	<b>132.808,40</b>
<b>Saldo</b>	<b>813 Müllbeseitigung</b>				<b>600,00</b>	<b>600,00</b>	<b>368,52</b>	<b>600,00</b>	<b>600,00</b>	<b>1.177,18</b>
<b>814</b>										
<b>814000</b>										
<b>Mittelaufbringung (Erträge, Einzahlungen)</b>										
2/814000+829000	Sonstige Erträge	2116	3116	18	300,00	200,00	150,00	300,00	200,00	150,00
<b>Summe Mittelaufbr.</b>	<b>814 Straßenreinigung</b>				<b>300,00</b>	<b>200,00</b>	<b>150,00</b>	<b>300,00</b>	<b>200,00</b>	<b>150,00</b>

	MVAG			VC QU			Ergebnisvoranschlag			Finanzierungsvoranschlag		
	EH	FH		VA 2023	VA 2022	RA 2021	VA 2023	VA 2022	RA 2021			
<b>814000</b>	<b>Winterdienst</b>											
<b>Mittelverwendung (Aufwendungen, Auszahlungen)</b>												
1/814000-020000			Maschinen und maschinelle Anlagen		3414	41	0,00	0,00	0,00	1.500,00	0,00	0,00
1/814000-400000			Geringwertige Wirtschaftsgüter	2221	3221	23	0,00	100,00	0,00	0,00	100,00	0,00
1/814000-455000			Chemische und sonstige artverwandte Mittel (Streusalz)	2221	3221	23	400,00	400,00	449,20	400,00	400,00	449,20
1/814000-459000			Sonstige Verbrauchsgüter (Streusplitt)	2221	3221	23	3.500,00	3.500,00	5.663,60	3.500,00	3.500,00	5.663,60
1/814000-565000			Mehrleistungsvergütungen (Bereitschaftsentschädigung)	2211	3211	20	2.400,00	2.400,00	2.167,00	2.400,00	2.400,00	2.167,00
1/814000-580000			Dienstgeberbeiträge zum Ausgleichsfonds für Familienbeihilfen	2212	3212	20	100,00	100,00	84,50	100,00	100,00	84,50
1/814000-582000			Sonstige DG-Beiträge zur soz. Sicherheit (SV)	2212	3212	20	500,00	500,00	488,26	500,00	500,00	488,26
1/814000-617000			Instandhaltung von Fahrzeugen	2224	3224	24	500,00	500,00	74,74	500,00	500,00	74,74
1/814000-680000			Planmäßige Abschreibung	2226			100,00	0,00	0,00	0,00	0,00	0,00
1/814000-700000			Miet- und Pachtzinse	2223	3223	24	0,00	1.200,00	1.177,20	0,00	1.200,00	1.177,20
1/814000-720000			Kostenbeiträge an Land für Winterdienst auf Landesstraßen	2225	3225	24	0,00	2.300,00	2.239,20	0,00	2.300,00	2.239,20
1/814000-720899			Vergütungen (Bauhof und Fuhrpark)	2225	3225	24	12.000,00	12.000,00	8.851,73	12.000,00	12.000,00	8.851,73
1/814000-728100			Entgelte für sonstige Leistungen (Winterdienst Landwirte)	2225	3225	24	13.000,00	13.000,00	16.487,27	13.000,00	13.000,00	18.475,73
<b>Summe Mittelverw.</b>	<b>814</b>		<b>Straßenreinigung</b>				<b>32.500,00</b>	<b>36.000,00</b>	<b>37.682,70</b>	<b>33.900,00</b>	<b>36.000,00</b>	<b>39.671,16</b>
<b>814100</b>	<b>Straßenreinigung</b>											
<b>Mittelaufbringung (Erträge, Einzahlungen)</b>												
<b>Summe Mittelaufbr.</b>	<b>814100</b>		<b>Straßenreinigung</b>				<b>0,00</b>	<b>0,00</b>	<b>0,00</b>	<b>0,00</b>	<b>0,00</b>	<b>0,00</b>
	<b>814</b>		<b>Straßenreinigung</b>				<b>0,00</b>	<b>0,00</b>	<b>0,00</b>	<b>0,00</b>	<b>0,00</b>	<b>0,00</b>
<b>814100</b>	<b>Straßenreinigung</b>											
<b>Mittelverwendung (Aufwendungen, Auszahlungen)</b>												
1/814100-720899			Vergütungen (Bauhof und Fuhrpark)	2225	3225	24	4.600,00	4.500,00	4.556,66	4.600,00	4.500,00	4.556,66
1/814100-728000			Entgelte für sonstige Leistungen (Splittkehrung)	2225	3225	24	11.000,00	11.000,00	12.251,82	11.000,00	11.000,00	12.251,82
<b>Summe Mittelverw.</b>	<b>814100</b>		<b>Straßenreinigung</b>				<b>15.600,00</b>	<b>15.500,00</b>	<b>16.808,48</b>	<b>15.600,00</b>	<b>15.500,00</b>	<b>16.808,48</b>
<b>Saldo</b>	<b>814100</b>		<b>Straßenreinigung</b>				<b>-47.800,00</b>	<b>-51.300,00</b>	<b>-54.341,18</b>	<b>-49.200,00</b>	<b>-51.300,00</b>	<b>-56.329,64</b>
	<b>814</b>		<b>Straßenreinigung</b>				<b>15.600,00</b>	<b>15.500,00</b>	<b>16.808,48</b>	<b>15.600,00</b>	<b>15.500,00</b>	<b>16.808,48</b>
<b>Saldo</b>	<b>814</b>		<b>Straßenreinigung</b>				<b>-47.800,00</b>	<b>-51.300,00</b>	<b>-54.341,18</b>	<b>-49.200,00</b>	<b>-51.300,00</b>	<b>-56.329,64</b>

	MVAG			VC QU			Ergebnisvoranschlag			Finanzierungsvoranschlag		
	EH	FH					VA 2023	VA 2022	RA 2021	VA 2023	VA 2022	RA 2021
<b>815</b>	<b>Park- und Gartenanlagen, Kinderspielplätze</b>											
<b>815000</b>	<b>Park- und Gartenanlagen, Kinderspielpl.</b>											
<b>Mittelaufbringung (Erträge, Einzahlungen)</b>												
<b>Summe Mittelaufbr.</b>	<b>815</b>	<b>Park- und Gartenanlagen, Kinderspielplätze</b>					<b>0,00</b>	<b>0,00</b>	<b>0,00</b>	<b>0,00</b>	<b>0,00</b>	<b>0,00</b>
<b>815000</b>	<b>Park- und Gartenanlagen, Kinderspielpl.</b>											
<b>Mittelverwendung (Aufwendungen, Auszahlungen)</b>												
1/815000-042000			Amts-, Betriebs- und Geschäftsausstattung	3415	2	41	0,00	0,00	0,00	4.500,00	10.000,00	5.050,08
1/815000-400000			Geringwertige Wirtschaftsgüter des Anlagevermögens	2221	3221	23	500,00	500,00	767,33	500,00	500,00	767,33
1/815000-452000			Treibstoffe	2221	3221	23	1.000,00	1.000,00	810,82	1.000,00	1.000,00	810,82
1/815000-459000			Sonstige Verbrauchsgüter	2221	3221	23	1.500,00	2.000,00	2.525,18	1.500,00	2.000,00	2.633,18
1/815000-619000			Instandhaltung von Sonderanlagen	2224	3224	24	2.000,00	2.000,00	2.344,16	2.000,00	2.000,00	2.573,66
1/815000-680000			Planmäßige Abschreibung	2226			900,00	1.600,00	301,78	0,00	0,00	0,00
1/815000-711000			Gebühren für die Benützung von Gemeindeeinrichtungen und - anlagen gemäß FAG (Ka/Wa/Müll)	2225	3225	24	100,00	100,00	124,06	100,00	100,00	124,06
1/815000-720899			Vergütungen (Bauhof und Fuhrpark)	2225	3225	24	30.000,00	28.000,00	27.084,50	30.000,00	28.000,00	27.084,50
1/815000-728000			Entgelte für sonstige Leistungen	2225	3225	24	3.000,00	3.000,00	4.766,72	3.000,00	3.000,00	4.878,32
<b>Summe Mittelverw.</b>	<b>815</b>	<b>Park- und Gartenanlagen, Kinderspielplätze</b>					<b>39.000,00</b>	<b>38.200,00</b>	<b>38.724,55</b>	<b>42.600,00</b>	<b>46.600,00</b>	<b>43.921,95</b>
<b>Saldo</b>	<b>815</b>	<b>Park- und Gartenanlagen, Kinderspielplätze</b>					<b>-39.000,00</b>	<b>-38.200,00</b>	<b>-38.724,55</b>	<b>-42.600,00</b>	<b>-46.600,00</b>	<b>-43.921,95</b>
<b>816</b>	<b>Öffentliche Beleuchtung und öffentliche Uhren</b>											
<b>816000</b>	<b>Öffentliche Beleuchtung und Uhren</b>											
<b>Mittelaufbringung (Erträge, Einzahlungen)</b>												
2/816000+813000			Erträge aus der Auflösung von Investitionszuschüssen (Kapitaltransfers)	2127			100,00	100,00	55,39	0,00	0,00	0,00
<b>Summe Mittelaufbr.</b>	<b>816</b>	<b>Öffentliche Beleuchtung und öffentliche Uhren</b>					<b>100,00</b>	<b>100,00</b>	<b>55,39</b>	<b>0,00</b>	<b>0,00</b>	<b>0,00</b>

	MVAG	VC	QU	Ergebnisvoranschlag			Finanzierungsvoranschlag			
				EH	FH	VA 2023	VA 2022	RA 2021	VA 2023	VA 2022
<b>816000</b>	<b>Öffentliche Beleuchtung und Uhren</b>									
<b>Mittelverwendung (Aufwendungen, Auszahlungen)</b>										
1/816000-459000	Sonstige Verbrauchsgüter	2221	3221	23	500,00	500,00	120,35	500,00	500,00	120,35
1/816000-600000	Strom	2222	3222	24	32.000,00	17.000,00	19.193,23	32.000,00	17.000,00	19.193,23
1/816000-619000	Instandhaltung von Sonderanlagen	2224	3224	24	2.000,00	15.000,00	6.720,04	2.000,00	15.000,00	6.825,87
1/816000-680000	Planmäßige Abschreibung	2226			8.000,00	8.200,00	8.323,84	0,00	0,00	0,00
1/816000-720899	Vergütungen (Bauhof und Fuhrpark)	2225	3225	24	5.600,00	7.500,00	3.878,53	5.600,00	7.500,00	3.878,53
1/816000-728000	Entgelte für sonstige Leistungen	2225	3225	24	500,00	500,00	0,00	500,00	500,00	130,20
<b>Summe Mittelverw.</b>	<b>816</b>	<b>Öffentliche Beleuchtung und öffentliche Uhren</b>			<b>48.600,00</b>	<b>48.700,00</b>	<b>38.235,99</b>	<b>40.600,00</b>	<b>40.500,00</b>	<b>30.148,18</b>
<b>Saldo</b>	<b>816</b>	<b>Öffentliche Beleuchtung und öffentliche Uhren</b>			<b>-48.500,00</b>	<b>-48.600,00</b>	<b>-38.180,60</b>	<b>-40.600,00</b>	<b>-40.500,00</b>	<b>-30.148,18</b>
<b>817</b>	<b>Friedhöfe (einschließlich Einsegnungshallen und Krematorien)</b>									
<b>817000</b>	<b>Friedhöfe und Einsegnungshallen</b>									
<b>Mittelaufbringung (Erträge, Einzahlungen)</b>										
2/817000+813000	Erträge aus der Auflösung von Investitionszuschüssen (Kapitaltransfers)	2127			1.000,00	1.000,00	1.017,42	0,00	0,00	0,00
2/817000+829000	Sonstige Erträge	2116	3116	18	200,00	200,00	0,00	200,00	200,00	0,00
2/817000+852000	Gebühren für die Benützung von Gemeindeeinrichtungen und -anlagen	2113	3113	12	1.500,00	1.500,00	1.020,00	1.500,00	1.500,00	1.080,00
2/817000+852100	Grab- u. Öffnungsgebühr	2113	3113	12	8.000,00	8.000,00	8.291,00	8.000,00	8.000,00	8.396,00
2/817000+852300	Totengraebergebühr	2113	3113	12	2.500,00	2.500,00	2.470,00	2.500,00	2.500,00	2.600,00
<b>Summe Mittelaufbr.</b>	<b>817000</b>	<b>Friedhöfe und Einsegnungshallen</b>			<b>13.200,00</b>	<b>13.200,00</b>	<b>12.798,42</b>	<b>12.200,00</b>	<b>12.200,00</b>	<b>12.076,00</b>

		MVAG VC QU			Ergebnisvoranschlag			Finanzierungsvoranschlag		
		EH	FH		VA 2023	VA 2022	RA 2021	VA 2023	VA 2022	RA 2021
<b>817000</b>	<b>Friedhöfe und Einsegnungshallen</b>									
	<b>Mittelverwendung (Aufwendungen, Auszahlungen)</b>									
1/817000-400000	Geringwertige Wirtschaftsgüter des Anlagevermögens	2221	3221	23	200,00	300,00	338,14	200,00	300,00	338,14
1/817000-454000	Reinigungsmittel	2221	3221	23	100,00	100,00	64,27	100,00	100,00	64,27
1/817000-459000	Sonstige Verbrauchsgüter	2221	3221	23	100,00	100,00	28,12	100,00	100,00	28,12
1/817000-511000	Geldbezüge der VB in handwerkli. Verw.	2211	3211	20	2.200,00	2.000,00	1.942,17	2.200,00	2.000,00	1.942,17
1/817000-565000	Mehrleistungsvergütungen	2211	3211	20	0,00	0,00	7,16	0,00	0,00	7,16
1/817000-580000	Dienstgeberbeiträge zum Ausgleichsfonds für Familienbeihilfen	2212	3212	20	100,00	100,00	76,06	100,00	100,00	76,06
1/817000-582000	Sozialversicherungsbeiträge	2212	3212	20	500,00	400,00	410,93	500,00	400,00	410,93
1/817000-591000	Dotierung von Rückstellungen für Abfertigungen	2214			100,00	100,00	54,59	0,00	0,00	0,00
1/817000-592000	Dotierung von Rückstellungen für Jubiläumszuwendungen	2214			0,00	0,00	26,46	0,00	0,00	0,00
1/817000-593000	Dotierung von Rückstellungen für nicht konsumierte Urlaube	2214			0,00	0,00	14,57	0,00	0,00	0,00
1/817000-600000	Strom	2222	3222	24	500,00	400,00	461,21	500,00	400,00	461,21
1/817000-614000	Instandhaltung von Gebäuden und Bauten (Leichenhalle)	2224	3224	24	100,00	100,00	0,00	100,00	100,00	0,00
1/817000-618000	Instandhaltung von sonstigen Anlagen (Einrichtung)	2224	3224	24	100,00	100,00	283,95	100,00	100,00	283,95
1/817000-619000	Instandhaltung von Sonderanlagen (Friedhof u. Mauer)	2224	3224	24	200,00	200,00	0,00	200,00	200,00	0,00
1/817000-670000	Versicherungen	2222	3222	24	200,00	200,00	14,65	200,00	200,00	14,65
1/817000-680000	Planmäßige Abschreibung	2226			2.600,00	2.600,00	2.639,61	0,00	0,00	0,00
1/817000-711000	Gebühren für die Benützung von Gemeindeeinrichtungen und -anlagen gemäß FAG (Ka/Wa/Müll)	2225	3225	24	1.000,00	1.000,00	972,13	1.000,00	1.000,00	972,13
1/817000-720899	Vergütungen (Bauhof und Fuhrpark)	2225	3225	24	6.000,00	5.000,00	5.254,88	6.000,00	5.000,00	5.254,88
1/817000-728000	Entgelte für sonstige Leistungen (Totengräberarbeiten)	2225	3225	24	1.000,00	1.500,00	238,70	1.000,00	1.500,00	238,70
<b>Summe Mittelverw.</b>	<b>817000 Friedhöfe und Einsegnungshallen</b>				<b>15.000,00</b>	<b>14.200,00</b>	<b>12.827,60</b>	<b>12.300,00</b>	<b>11.500,00</b>	<b>10.092,37</b>
<b>Saldo</b>	<b>817000 Friedhöfe und Einsegnungshallen</b>				<b>-1.800,00</b>	<b>-1.000,00</b>	<b>-29,18</b>	<b>-100,00</b>	<b>700,00</b>	<b>1.983,63</b>

	MVAG			VC QU			Ergebnisvoranschlag			Finanzierungsvoranschlag		
	EH	FH		VA 2023	VA 2022	RA 2021	VA 2023	VA 2022	RA 2021			
<b>817002</b>	<b>Errichtung Urnenstelen am Friedhof</b>											
<b>Mittelaufbringung (Erträge, Einzahlungen)</b>												
6/817002+301100			3331 1 33	0,00	0,00	0,00	0,00	24.800,00	0,00			
6/817002+829900			2116 3116 1 18	0,00	30.200,00	0,00	0,00	30.200,00	0,00			
<b>Summe Mittelaufbr.</b>	<b>817002</b>	<b>Errichtung Urnenstelen am Friedhof</b>		<b>0,00</b>	<b>30.200,00</b>	<b>0,00</b>	<b>0,00</b>	<b>55.000,00</b>	<b>0,00</b>			<b>0,00</b>
	<b>817</b>	<b>Friedhöfe (einschließlich Einsegnungshallen und Kren</b>		<b>13.200,00</b>	<b>43.400,00</b>	<b>12.798,42</b>	<b>12.200,00</b>	<b>67.200,00</b>	<b>12.076,00</b>			<b>12.076,00</b>
	<b>81</b>	<b>Öffentliche Einrichtungen (soweit nicht dem Abschnitt</b>		<b>157.500,00</b>	<b>176.700,00</b>	<b>146.688,42</b>	<b>155.900,00</b>	<b>199.900,00</b>	<b>146.211,58</b>			<b>146.211,58</b>
<b>817002</b>	<b>Errichtung Urnenstelen am Friedhof</b>											
<b>Mittelverwendung (Aufwendungen, Auszahlungen)</b>												
5/817002-060000			3412 1 40	0,00	0,00	0,00	0,00	55.000,00	0,00			0,00
<b>Summe Mittelverw.</b>	<b>817002</b>	<b>Errichtung Urnenstelen am Friedhof</b>		<b>0,00</b>	<b>0,00</b>	<b>0,00</b>	<b>0,00</b>	<b>55.000,00</b>	<b>0,00</b>			<b>0,00</b>
<b>Saldo</b>	<b>817002</b>	<b>Errichtung Urnenstelen am Friedhof</b>		<b>0,00</b>	<b>30.200,00</b>	<b>0,00</b>	<b>0,00</b>	<b>0,00</b>	<b>0,00</b>			<b>0,00</b>
	<b>817</b>	<b>Friedhöfe (einschließlich Einsegnungshallen und Kren</b>		<b>15.000,00</b>	<b>14.200,00</b>	<b>12.827,60</b>	<b>12.300,00</b>	<b>66.500,00</b>	<b>10.092,37</b>			<b>10.092,37</b>
	<b>81</b>	<b>Öffentliche Einrichtungen (soweit nicht dem Abschnitt</b>		<b>297.900,00</b>	<b>289.100,00</b>	<b>280.724,42</b>	<b>291.100,00</b>	<b>340.500,00</b>	<b>275.978,48</b>			<b>275.978,48</b>
<b>Saldo</b>	<b>817</b>	<b>Friedhöfe (einschließlich Einsegnungshallen und Kren</b>		<b>-1.800,00</b>	<b>29.200,00</b>	<b>-29,18</b>	<b>-100,00</b>	<b>700,00</b>	<b>1.983,63</b>			<b>1.983,63</b>
	<b>81</b>	<b>Öffentliche Einrichtungen (soweit nicht dem Abschnitt</b>		<b>-140.400,00</b>	<b>-112.400,00</b>	<b>-134.036,00</b>	<b>-135.200,00</b>	<b>-140.600,00</b>	<b>-129.766,90</b>			<b>-129.766,90</b>
<b>82</b>	<b>Betriebsähnliche Einrichtungen und Betriebe</b>											
<b>821</b>	<b>Fuhrpark</b>											
<b>821000</b>	<b>Fuhrpark</b>											
<b>Mittelaufbringung (Erträge, Einzahlungen)</b>												
2/821000+813000			2127	4.000,00	2.600,00	5.191,52	0,00	0,00	0,00			0,00
2/821000+816999				29.400,00	21.400,00	25.659,10	29.400,00	21.400,00	25.659,10			
2/821000+829000			2116 3116 18	0,00	0,00	48,92	0,00	0,00	48,92			
<b>Summe Mittelaufbr.</b>	<b>821000</b>	<b>Fuhrpark</b>		<b>33.400,00</b>	<b>24.000,00</b>	<b>30.899,54</b>	<b>29.400,00</b>	<b>21.400,00</b>	<b>25.708,02</b>			



	MVAG			VC	QU	Ergebnisvoranschlag			Finanzierungsvoranschlag		
	EH	FH				VA 2023	VA 2022	RA 2021	VA 2023	VA 2022	RA 2021
<b>821000</b>	<b>Fuhrpark</b>										
<b>Mittelverwendung (Aufwendungen, Auszahlungen)</b>											
1/821000-400000	Geringwertige Wirtschaftsgüter des Anlagevermögens	2221	3221	23		100,00	100,00	9,99	100,00	100,00	9,99
1/821000-452000	Treibstoffe	2221	3221	23		4.000,00	2.500,00	3.497,11	4.000,00	2.500,00	3.497,11
1/821000-617000	Instandhaltung von Fahrzeugen	2224	3224	24		7.000,00	12.000,00	16.325,83	7.000,00	12.000,00	16.555,15
1/821000-670000	Versicherungen	2222	3222	24		1.000,00	1.200,00	996,71	1.000,00	1.200,00	996,71
1/821000-680000	Planmäßige Abschreibung	2226				5.200,00	3.500,00	6.008,71	0,00	0,00	0,00
1/821000-710000	Öffentliche Abgaben, ohne Gebühren gemäß FAG	2225	3225	24		200,00	300,00	186,60	200,00	300,00	186,60
1/821000-720899	Vergütungen (Bauhof und Fuhrpark)	2225	3225	24	*	5.200,00	5.200,00	4.687,19	5.200,00	5.200,00	4.687,19
1/821000-728000	Entgelte für sonstige Leistungen	2225	3225	24		100,00	100,00	4,59	100,00	100,00	4,59
<b>Summe Mittelverw.</b>	<b>821000 Fuhrpark</b>					<b>22.800,00</b>	<b>24.900,00</b>	<b>31.716,73</b>	<b>17.600,00</b>	<b>21.400,00</b>	<b>25.937,34</b>
<b>Saldo</b>	<b>821000 Fuhrpark</b>					<b>10.600,00</b>	<b>-900,00</b>	<b>-817,19</b>	<b>11.800,00</b>	<b>0,00</b>	<b>-229,32</b>
<b>821002</b>	<b>Kommunalfahrzeug Mähtraktor</b>										
<b>Mittelaufbringung (Erträge, Einzahlungen)</b>											
6/821002+301100	Kapitaltransfers von Ländern, Landesfonds und Landeskammern		3331	1 33		0,00	0,00	0,00	13.600,00	0,00	0,00
6/821002+803000	Veräußerungen von technischen Anlagen, Fahrzeugen und Maschinen	2116	3314	1 31		15.000,00	0,00	0,00	15.000,00	0,00	0,00
6/821002+829900	Verrechnung zwischen operativer Gebarung und Projekten - allgemeine Zuführung	2116	3116	1 18		39.200,00	0,00	0,00	39.200,00	0,00	0,00
<b>Summe Mittelaufbr.</b>	<b>821002 Kommunalfahrzeug Mähtraktor</b>					<b>54.200,00</b>	<b>0,00</b>	<b>0,00</b>	<b>67.800,00</b>	<b>0,00</b>	<b>0,00</b>
	<b>821 Fuhrpark</b>					<b>87.600,00</b>	<b>24.000,00</b>	<b>30.899,54</b>	<b>97.200,00</b>	<b>21.400,00</b>	<b>25.708,02</b>
<b>821002</b>	<b>Kommunalfahrzeug Mähtraktor</b>										
<b>Mittelverwendung (Aufwendungen, Auszahlungen)</b>											
5/821002-040000	Fahrzeuge		3414	1 41		0,00	0,00	0,00	67.800,00	0,00	0,00
1/821002-680000	Planmäßige Abschreibung	2226				6.800,00	0,00	0,00	0,00	0,00	0,00
<b>Summe Mittelverw.</b>	<b>821002 Kommunalfahrzeug Mähtraktor</b>					<b>6.800,00</b>	<b>0,00</b>	<b>0,00</b>	<b>67.800,00</b>	<b>0,00</b>	<b>0,00</b>
<b>Saldo</b>	<b>821002 Kommunalfahrzeug Mähtraktor</b>					<b>47.400,00</b>	<b>0,00</b>	<b>0,00</b>	<b>0,00</b>	<b>0,00</b>	<b>0,00</b>
	<b>821 Fuhrpark</b>					<b>29.600,00</b>	<b>24.900,00</b>	<b>31.716,73</b>	<b>85.400,00</b>	<b>21.400,00</b>	<b>25.937,34</b>
<b>Saldo</b>	<b>821 Fuhrpark</b>					<b>58.000,00</b>	<b>-900,00</b>	<b>-817,19</b>	<b>11.800,00</b>	<b>0,00</b>	<b>-229,32</b>

		MVAG			Ergebnisvoranschlag			Finanzierungsvoranschlag		
		EH	FH	VC QU	VA 2023	VA 2022	RA 2021	VA 2023	VA 2022	RA 2021
<b>828</b>	<b>Sonstige Märkte</b>									
<b>828000</b>	<b>Sonstige Märkte</b>									
	<b>Mittelaufbringung (Erträge, Einzahlungen)</b>									
2/828000+812000	Gebühren für sonstige Leistungen	2114	3114	13	700,00	700,00	325,00	700,00	700,00	325,00
2/828000+829000	Sonstige Erträge	2116	3116	18	2.000,00	2.000,00	0,00	2.000,00	2.000,00	0,00
<b>Summe Mittelaufbr.</b>	<b>828 Sonstige Märkte</b>				<b>2.700,00</b>	<b>2.700,00</b>	<b>325,00</b>	<b>2.700,00</b>	<b>2.700,00</b>	<b>325,00</b>
	<b>82 Betriebsähnliche Einrichtungen und Betriebe</b>				<b>90.300,00</b>	<b>26.700,00</b>	<b>31.224,54</b>	<b>99.900,00</b>	<b>24.100,00</b>	<b>26.033,02</b>
<b>828000</b>	<b>Sonstige Märkte</b>									
	<b>Mittelverwendung (Aufwendungen, Auszahlungen)</b>									
1/828000-720899	Vergütungen (Bauhof und Fuhrpark)	2225	3225	24	3.000,00	2.500,00	251,55	3.000,00	2.500,00	251,55
1/828000-729000	Sonstige Aufwendungen (Pferdemarkt)	2225	3225	24	6.000,00	7.000,00	622,22	6.000,00	7.000,00	622,22
<b>Summe Mittelverw.</b>	<b>828 Sonstige Märkte</b>				<b>9.000,00</b>	<b>9.500,00</b>	<b>873,77</b>	<b>9.000,00</b>	<b>9.500,00</b>	<b>873,77</b>
	<b>82 Betriebsähnliche Einrichtungen und Betriebe</b>				<b>38.600,00</b>	<b>34.400,00</b>	<b>32.590,50</b>	<b>94.400,00</b>	<b>30.900,00</b>	<b>26.811,11</b>
<b>Saldo</b>	<b>828 Sonstige Märkte</b>				<b>-6.300,00</b>	<b>-6.800,00</b>	<b>-548,77</b>	<b>-6.300,00</b>	<b>-6.800,00</b>	<b>-548,77</b>
	<b>82 Betriebsähnliche Einrichtungen und Betriebe</b>				<b>51.700,00</b>	<b>-7.700,00</b>	<b>-1.365,96</b>	<b>5.500,00</b>	<b>-6.800,00</b>	<b>-778,09</b>
<b>83</b>	<b>Betriebsähnliche Einrichtungen und Betriebe (Fortsetzung)</b>									
<b>831</b>	<b>Freibäder</b>									
<b>831000</b>	<b>Freibäder</b>									
	<b>Mittelaufbringung (Erträge, Einzahlungen)</b>									
2/831000+810000	Leistungserlöse	2114	3114	13	40.000,00	30.000,00	26.766,39	40.000,00	30.000,00	26.766,39
2/831000+810100	Sonst. Leistungserlöse Gutscheine usw.	2114	3114	13	700,00	900,00	966,60	700,00	900,00	966,60
2/831000+811000	Einnahmen aus Vermietung (Freibadbuffet)	2115	3115	14	1.800,00	1.800,00	1.428,39	1.800,00	1.800,00	1.428,39
2/831000+811100	Betriebskostenersätze Freibadbuffet	2115	3115	14	500,00	500,00	345,99	500,00	500,00	345,99
2/831000+813000	Erträge aus der Auflösung von Investitionszuschüssen (Kapitaltransfers)	2127			22.800,00	17.100,00	17.106,16	0,00	0,00	0,00
2/831000+816499	Vergütungen (Personalkosten Freibad)	2114	3114	13	500,00	500,00	0,00	500,00	500,00	0,00
2/831000+829000	Sonstige Erträge	2116	3116	18	1.000,00	1.000,00	1.120,00	1.000,00	1.000,00	1.120,00
<b>Summe Mittelaufbr.</b>	<b>831000 Freibäder</b>				<b>67.300,00</b>	<b>51.800,00</b>	<b>47.733,53</b>	<b>44.500,00</b>	<b>34.700,00</b>	<b>30.627,37</b>

		MVAG VC QU			Ergebnisvoranschlag			Finanzierungsvoranschlag		
		EH	FH		VA 2023	VA 2022	RA 2021	VA 2023	VA 2022	RA 2021
<b>831000</b>	<b>Freibäder</b>									
<b>Mittelverwendung (Aufwendungen, Auszahlungen)</b>										
1/831000-042000	Amts-, Betriebs- und Geschäftsausstattung		3415	2 41	0,00	0,00	0,00	0,00	8.200,00	7.451,62
1/831000-400000	Geringwertige Wirtschaftsgüter des Anlagevermögens	2221	3221	23	1.500,00	1.500,00	1.646,94	1.500,00	1.500,00	1.646,94
1/831000-452000	Treibstoffe	2221	3221	23	0,00	100,00	0,00	0,00	100,00	0,00
1/831000-454000	Reinigungsmittel	2221	3221	23	1.500,00	1.500,00	1.325,01	1.500,00	1.500,00	1.325,01
1/831000-455000	Chemische und sonstige artverwandte Mittel	2221	3221	23	6.100,00	5.000,00	4.276,45	6.100,00	5.000,00	4.276,45
1/831000-456000	Schreib-, Zeichen- und sonstige Büromittel	2221	3221	23	100,00	100,00	58,91	100,00	100,00	58,91
1/831000-458000	Mittel zur ärztlichen Betreuung und Gesundheitsvorsorge	2221	3221	23	100,00	100,00	18,12	100,00	100,00	18,12
1/831000-459000	Sonstige Verbrauchsgüter	2221	3221	23	1.000,00	1.000,00	1.057,37	1.000,00	1.000,00	1.057,37
1/831000-511000	Geldbezüge der VB in handwerkli. Verw.	2211	3211	20	21.600,00	20.300,00	19.009,60	21.600,00	20.300,00	19.009,60
1/831000-523000	Geldbezüge der nicht ganzjährig beschäftigten Arbeiter	2211	3211	20	2.000,00	2.000,00	0,00	2.000,00	2.000,00	0,00
1/831000-541000	Sachbezüge der VB in handw. Verwendung	2213	3213		300,00	300,00	149,85	300,00	300,00	149,85
1/831000-565000	Mehrleistungsvergütungen	2211	3211	20	4.000,00	2.200,00	3.592,52	4.000,00	2.200,00	3.592,52
1/831000-567000	Belohnungen, Geldaushilfen und Leistungsprämien	2213	3213	20	700,00	800,00	709,80	700,00	800,00	709,80
1/831000-569000	Sonstige Nebengebühren	2211	3211	20	100,00	100,00	0,00	100,00	100,00	0,00
1/831000-580000	Dienstgeberbeiträge zum Ausgleichsfonds für Familienbeihilfen	2212	3212	20	1.000,00	900,00	909,15	1.000,00	900,00	909,15
1/831000-582000	DG-Beiträge (SV)	2212	3212	20	5.900,00	5.200,00	5.205,15	5.900,00	5.200,00	5.205,15
1/831000-600000	Strom	2222	3222	24	25.000,00	12.000,00	11.428,36	25.000,00	12.000,00	11.428,36
1/831000-613000	Instandhaltung von Grundstückseinrichtungen	2224	3224	24	0,00	0,00	1.398,78	0,00	0,00	1.398,78
1/831000-614000	Instandhaltung von Gebäuden und Bauten	2224	3224	24	5.000,00	6.500,00	9.233,57	5.000,00	6.500,00	9.233,57
1/831000-616000	Instandhaltung von Maschinen und maschinellen Anlagen	2224	3224	24	6.000,00	9.000,00	5.930,64	6.000,00	9.000,00	5.930,64
1/831000-619000	Instandhaltung von Sonderanlagen	2224	3224	24	0,00	0,00	3.507,08	0,00	0,00	3.507,08
1/831000-631000	Telekommunikationsdienste	2222	3222	24	300,00	300,00	312,96	300,00	300,00	312,96
1/831000-670000	Versicherungen	2222	3222	24	900,00	300,00	72,77	900,00	300,00	72,77
1/831000-680000	Planmäßige Abschreibung	2226			22.100,00	22.200,00	22.737,81	0,00	0,00	0,00
1/831000-710000	Öffentliche Abgaben, ohne Geb. gem. FAG (Grundsteuer)	2225	3225	24	200,00	200,00	205,20	200,00	200,00	205,20

		MVAG			Ergebnisvoranschlag			Finanzierungsvoranschlag		
		EH	FH	VC QU	VA 2023	VA 2022	RA 2021	VA 2023	VA 2022	RA 2021
1/831000-711000	Gebühren für die Benützung von Gemeindeeinrichtungen und -anlagen gemäß FAG (Ka/Wa/Müll)	2225	3225	24	33.000,00	31.000,00	33.096,19	33.000,00	31.000,00	33.096,19
1/831000-720699	Vergütungen (Personalkosten Neue Mittelschule)	2225	3225	24	1.500,00	1.500,00	171,69	1.500,00	1.500,00	171,69
1/831000-720899	Vergütungen (Bauhof und Fuhrpark)	2225	3225	24	25.000,00	19.600,00	23.406,23	25.000,00	19.600,00	23.406,23
1/831000-728000	Entgelte für sonstige Leistungen	2225	3225	24	2.000,00	2.000,00	5.575,61	2.000,00	2.000,00	5.606,61
<b>Summe Mittelverw.</b>	<b>831000 Freibäder</b>				<b>166.900,00</b>	<b>145.700,00</b>	<b>155.035,76</b>	<b>144.800,00</b>	<b>131.700,00</b>	<b>139.780,57</b>
<b>Saldo</b>	<b>831000 Freibäder</b>				<b>-99.600,00</b>	<b>-93.900,00</b>	<b>-107.302,23</b>	<b>-100.300,00</b>	<b>-97.000,00</b>	<b>-109.153,20</b>
<b>831002</b>	<b>Photovoltaik Freibad</b>									
<b>Mittelaufbringung (Erträge, Einzahlungen)</b>										
6/831002+300000	Kapitaltransfers von Bund, Bundesfonds und Bundeskammern (KIP Mittel)		3331	1 33	0,00	0,00	0,00	85.200,00	0,00	0,00
<b>Summe Mittelaufbr.</b>	<b>831002 Photovoltaik Freibad</b>				<b>0,00</b>	<b>0,00</b>	<b>0,00</b>	<b>85.200,00</b>	<b>0,00</b>	<b>0,00</b>
	<b>831 Freibäder</b>				<b>67.300,00</b>	<b>51.800,00</b>	<b>47.733,53</b>	<b>129.700,00</b>	<b>34.700,00</b>	<b>30.627,37</b>
	<b>83 Betriebsähnliche Einrichtungen und Betriebe (Fortsetz</b>				<b>67.300,00</b>	<b>51.800,00</b>	<b>47.733,53</b>	<b>129.700,00</b>	<b>34.700,00</b>	<b>30.627,37</b>
<b>831002</b>	<b>Photovoltaik Freibad</b>									
<b>Mittelverwendung (Aufwendungen, Auszahlungen)</b>										
5/831002-062000	Im Bau befindliche technische Anlagen/Fahrzeuge/Maschinen		3414	1 41	0,00	0,00	0,00	85.200,00	0,00	0,00
1/831002-680000	Planmäßige Abschreibung	2226			5.700,00	0,00	0,00	0,00	0,00	0,00
<b>Summe Mittelverw.</b>	<b>831002 Photovoltaik Freibad</b>				<b>5.700,00</b>	<b>0,00</b>	<b>0,00</b>	<b>85.200,00</b>	<b>0,00</b>	<b>0,00</b>
<b>Saldo</b>	<b>831002 Photovoltaik Freibad</b>				<b>-5.700,00</b>	<b>0,00</b>	<b>0,00</b>	<b>0,00</b>	<b>0,00</b>	<b>0,00</b>
	<b>831 Freibäder</b>				<b>172.600,00</b>	<b>145.700,00</b>	<b>155.035,76</b>	<b>230.000,00</b>	<b>131.700,00</b>	<b>139.780,57</b>
	<b>83 Betriebsähnliche Einrichtungen und Betriebe (Fortsetz</b>				<b>172.600,00</b>	<b>145.700,00</b>	<b>155.035,76</b>	<b>230.000,00</b>	<b>131.700,00</b>	<b>139.780,57</b>
<b>Saldo</b>	<b>831 Freibäder</b>				<b>-105.300,00</b>	<b>-93.900,00</b>	<b>-107.302,23</b>	<b>-100.300,00</b>	<b>-97.000,00</b>	<b>-109.153,20</b>
	<b>83 Betriebsähnliche Einrichtungen und Betriebe (Fortsetz</b>				<b>-105.300,00</b>	<b>-93.900,00</b>	<b>-107.302,23</b>	<b>-100.300,00</b>	<b>-97.000,00</b>	<b>-109.153,20</b>
<b>84</b>	<b>Liegenschaften, Wohn- und Geschäftsgebäude</b>									
<b>840</b>	<b>Grundbesitz</b>									
<b>840000</b>	<b>Grundbesitz</b>									
<b>Mittelaufbringung (Erträge, Einzahlungen)</b>										
2/840000+811000	Einnahmen aus Vermietung und Verpachtung	2115	3115	14	500,00	500,00	495,45	500,00	500,00	485,45
<b>Summe Mittelaufbr.</b>	<b>840 Grundbesitz</b>				<b>500,00</b>	<b>500,00</b>	<b>495,45</b>	<b>500,00</b>	<b>500,00</b>	<b>485,45</b>

	MVAG			VC QU			Ergebnisvoranschlag			Finanzierungsvoranschlag		
	EH	FH		VA 2023	VA 2022	RA 2021	VA 2023	VA 2022	RA 2021			
<b>840000</b>	<b>Grundbesitz</b>											
<b>Mittelverwendung (Aufwendungen, Auszahlungen)</b>												
1/840000-710000	OEFFENTL.ABGABEN ohne Gebühren (Grundsteuer)	2225	3225	24	100,00	100,00	437,72	100,00	100,00	437,72		
1/840000-728000	Entgelte für sonstige Leistungen	2225	3225	24	0,00	0,00	5,00	0,00	0,00	5,00		
<b>Summe Mittelverw.</b>	<b>840</b>	<b>Grundbesitz</b>			<b>100,00</b>	<b>100,00</b>	<b>442,72</b>	<b>100,00</b>	<b>100,00</b>	<b>442,72</b>		
<b>Saldo</b>	<b>840</b>	<b>Grundbesitz</b>			<b>400,00</b>	<b>400,00</b>	<b>52,73</b>	<b>400,00</b>	<b>400,00</b>	<b>42,73</b>		
<b>842</b>	<b>Waldbesitz (soweit nicht bei 866)</b>											
<b>842000</b>	<b>Waldbesitz (soweit nicht bei 866)</b>											
<b>Mittelaufbringung (Erträge, Einzahlungen)</b>												
<b>Summe Mittelaufbr.</b>	<b>842</b>	<b>Waldbesitz (soweit nicht bei 866)</b>			<b>0,00</b>	<b>0,00</b>	<b>0,00</b>	<b>0,00</b>	<b>0,00</b>	<b>0,00</b>		
<b>842000</b>	<b>Waldbesitz (soweit nicht bei 866)</b>											
<b>Mittelverwendung (Aufwendungen, Auszahlungen)</b>												
1/842000-720899	Vergütungen (Bauhof und Fuhrpark)	2225	3225	24	500,00	500,00	0,00	500,00	500,00	0,00		
<b>Summe Mittelverw.</b>	<b>842</b>	<b>Waldbesitz (soweit nicht bei 866)</b>			<b>500,00</b>	<b>500,00</b>	<b>0,00</b>	<b>500,00</b>	<b>500,00</b>	<b>0,00</b>		
<b>Saldo</b>	<b>842</b>	<b>Waldbesitz (soweit nicht bei 866)</b>			<b>-500,00</b>	<b>-500,00</b>	<b>0,00</b>	<b>-500,00</b>	<b>-500,00</b>	<b>0,00</b>		
<b>846</b>	<b>Wohn- und Geschäftsgebäude (soweit nicht bei 853)</b>											
<b>846000</b>	<b>Wohn- und Geschäftsgebäude</b>											
<b>Mittelaufbringung (Erträge, Einzahlungen)</b>												
2/846000+813000	Erträge aus der Auflösung von Investitionszuschüssen (Kapitaltransfers)	2127			9.000,00	9.000,00	9.031,08	0,00	0,00	0,00		
<b>Summe Mittelaufbr.</b>	<b>846000</b>	<b>Wohn- und Geschäftsgebäude</b>			<b>9.000,00</b>	<b>9.000,00</b>	<b>9.031,08</b>	<b>0,00</b>	<b>0,00</b>	<b>0,00</b>		
<b>846000</b>	<b>Wohn- und Geschäftsgebäude</b>											
<b>Mittelverwendung (Aufwendungen, Auszahlungen)</b>												
1/846000-680000	Planmäßige Abschreibung	2226			4.600,00	4.600,00	4.579,42	0,00	0,00	0,00		
<b>Summe Mittelverw.</b>	<b>846000</b>	<b>Wohn- und Geschäftsgebäude</b>			<b>4.600,00</b>	<b>4.600,00</b>	<b>4.579,42</b>	<b>0,00</b>	<b>0,00</b>	<b>0,00</b>		
<b>Saldo</b>	<b>846000</b>	<b>Wohn- und Geschäftsgebäude</b>			<b>4.400,00</b>	<b>4.400,00</b>	<b>4.451,66</b>	<b>0,00</b>	<b>0,00</b>	<b>0,00</b>		

	MVAG	VC	QU	Ergebnisvoranschlag			Finanzierungsvoranschlag			
				EH	FH	VA 2023	VA 2022	RA 2021	VA 2023	VA 2022
<b>846500</b>	<b>Ehemaliges Hallenbadgebäude</b>									
<b>Mittelaufbringung (Erträge, Einzahlungen)</b>										
2/846500+811000	Einnahmen aus Vermietung (ehem. Hallenbad)	2115	3115	14	11.000,00	18.700,00	5.930,07	11.000,00	18.700,00	6.198,35
2/846500+811100	Betriebskostenersätze (ehem. Hallenbad)	2115	3115	14	2.000,00	2.000,00	2.121,45	2.000,00	2.000,00	2.121,45
<b>Summe Mittelaufbr.</b>	<b>846500 Ehemaliges Hallenbadgebäude</b>				<b>13.000,00</b>	<b>20.700,00</b>	<b>8.051,52</b>	<b>13.000,00</b>	<b>20.700,00</b>	<b>8.319,80</b>
	<b>846 Wohn- und Geschäftsgebäude (soweit nicht bei 853)</b>				<b>22.000,00</b>	<b>29.700,00</b>	<b>17.082,60</b>	<b>13.000,00</b>	<b>20.700,00</b>	<b>8.319,80</b>
	<b>84 Liegenschaften, Wohn- und Geschäftsgebäude</b>				<b>22.500,00</b>	<b>30.200,00</b>	<b>17.578,05</b>	<b>13.500,00</b>	<b>21.200,00</b>	<b>8.805,25</b>
<b>846500</b>	<b>Ehemaliges Hallenbadgebäude</b>									
<b>Mittelverwendung (Aufwendungen, Auszahlungen)</b>										
1/846500-614000	Instandhaltung von Gebäuden und Bauten (ehem. Hallenbad)	2224	3224	24	22.000,00	2.000,00	915,47	22.000,00	2.000,00	1.276,61
1/846500-670000	Versicherungen (ehem. Hallenbad)	2222	3222	24	1.100,00	1.300,00	88,92	1.100,00	1.300,00	88,92
1/846500-720899	Vergütungen (Bauhof und Fuhrpark)	2225	3225	24	2.000,00	2.000,00	0,00	2.000,00	2.000,00	0,00
1/846500-728000	Entgelte für sonstige Leistungen	2225	3225	24	0,00	0,00	2.195,16	0,00	0,00	2.195,16
<b>Summe Mittelverw.</b>	<b>846500 Ehemaliges Hallenbadgebäude</b>				<b>25.100,00</b>	<b>5.300,00</b>	<b>3.199,55</b>	<b>25.100,00</b>	<b>5.300,00</b>	<b>3.560,69</b>
<b>Saldo</b>	<b>846500 Ehemaliges Hallenbadgebäude</b>				<b>-12.100,00</b>	<b>15.400,00</b>	<b>4.851,97</b>	<b>-12.100,00</b>	<b>15.400,00</b>	<b>4.759,11</b>
	<b>846 Wohn- und Geschäftsgebäude (soweit nicht bei 853)</b>				<b>29.700,00</b>	<b>9.900,00</b>	<b>7.778,97</b>	<b>25.100,00</b>	<b>5.300,00</b>	<b>3.560,69</b>
	<b>84 Liegenschaften, Wohn- und Geschäftsgebäude</b>				<b>30.300,00</b>	<b>10.500,00</b>	<b>8.221,69</b>	<b>25.700,00</b>	<b>5.900,00</b>	<b>4.003,41</b>
<b>Saldo</b>	<b>846 Wohn- und Geschäftsgebäude (soweit nicht bei 853)</b>				<b>-7.700,00</b>	<b>19.800,00</b>	<b>9.303,63</b>	<b>-12.100,00</b>	<b>15.400,00</b>	<b>4.759,11</b>
	<b>84 Liegenschaften, Wohn- und Geschäftsgebäude</b>				<b>-7.800,00</b>	<b>19.700,00</b>	<b>9.356,36</b>	<b>-12.200,00</b>	<b>15.300,00</b>	<b>4.801,84</b>

		MVAG			Ergebnisvoranschlag			Finanzierungsvoranschlag		
		EH	FH	VC QU	VA 2023	VA 2022	RA 2021	VA 2023	VA 2022	RA 2021
<b>85</b>	<b>Betriebe mit marktbestimmter Tätigkeit</b>									
<b>850</b>	<b>Betriebe der Wasserversorgung</b>									
<b>850000</b>	<b>Betriebe der Wasserversorgung</b>									
<b>Mittelaufbringung (Erträge, Einzahlungen)</b>										
2/850000+813000	Erträge aus der Auflösung von Investitionszuschüssen (Kapitaltransfers)	2127			12.800,00	14.200,00	14.162,31	0,00	0,00	0,00
2/850000+823000	sonstige Zinserträge (Rücklage Wasser Sanierung)	2131	3131	14	0,00	0,00	10,77	0,00	0,00	10,77
2/850000+829000	Sonstige Erträge	2116	3116	18	200,00	200,00	225,00	200,00	200,00	225,00
2/850000+850000	Interessentenbeiträge	2111	3111	10	25.000,00	22.000,00	20.545,67	25.000,00	22.000,00	23.051,75
2/850000+852100	Gebühren für die Benützung von Gemeindeeinrichtungen und -anlagen	2113	3113	12	184.000,00	173.400,00	176.993,74	184.000,00	173.400,00	178.703,20
2/850000+852200	Bereitstellungsgebühr	2113	3113	12	400,00	400,00	333,50	400,00	400,00	333,50
2/850000+852500	Zählermiete	2113	3113	12	9.000,00	9.000,00	9.031,20	9.000,00	9.000,00	9.072,20
<b>Summe Mittelaufbr.</b>	<b>850000 Betriebe der Wasserversorgung</b>				<b>231.400,00</b>	<b>219.200,00</b>	<b>221.302,19</b>	<b>218.600,00</b>	<b>205.000,00</b>	<b>211.396,42</b>

		MVAG VC QU			Ergebnisvoranschlag			Finanzierungsvoranschlag		
		EH	FH		VA 2023	VA 2022	RA 2021	VA 2023	VA 2022	RA 2021
<b>850000</b>	<b>Betriebe der Wasserversorgung</b>									
	<b>Mittelverwendung (Aufwendungen, Auszahlungen)</b>									
1/850000-004000	Wasserbauten		3412	2 40	0,00	0,00	0,00	3.000,00	3.000,00	0,00
1/850000-004001	gering bezogene Teile (Wasserzähler)		3412	2 40	0,00	0,00	0,00	500,00	500,00	0,00
1/850000-040000	Fahrzeuge		3414	2 41	0,00	0,00	0,00	0,00	5.500,00	0,00
1/850000-346200	Darl.Tilgung Postsparkasse Druckst.		3614	65	0,00	0,00	0,00	600,00	700,00	706,93
1/850000-346300	Darl.Tilgung Siedlungsgeb. Pomedt/Schwab		3614	65	0,00	0,00	0,00	1.900,00	2.300,00	2.252,81
1/850000-346400	Darl.Tilgung Drucksteigerung Berg		3614	65	0,00	0,00	0,00	1.800,00	2.200,00	2.189,91
1/850000-400000	Geringwertige Wirtschaftsgüter des Anlagevermögens	2221	3221	23	500,00	500,00	561,45	500,00	500,00	561,45
1/850000-413000	Wasser WDL	2221	3221	23	140.000,00	140.000,00	139.904,89	140.000,00	140.000,00	139.904,89
1/850000-452000	Treibstoffe	2221	3221	23	1.000,00	0,00	0,00	1.000,00	0,00	0,00
1/850000-459000	Sonstige Verbrauchsgüter	2221	3221	23	100,00	100,00	0,00	100,00	100,00	0,00
1/850000-600000	Strom	2222	3222	24	1.800,00	800,00	731,72	1.800,00	800,00	731,72
1/850000-612000	Instandhaltung von Wasseranlagen	2224	3224	24	15.000,00	15.000,00	37.038,96	15.000,00	15.000,00	43.481,09
1/850000-617000	Instandhaltung von Fahrzeugen	2224	3224	24	100,00	100,00	0,00	100,00	100,00	0,00
1/850000-618000	Instandhaltung von sonstigen Anlagen (Austauschzähler)	2224	3224	24	4.000,00	3.300,00	3.784,17	4.000,00	3.300,00	3.784,17
1/850000-630000	Postdienste	2222	3222	24	2.000,00	2.000,00	2.258,78	2.000,00	2.000,00	2.258,78
1/850000-631000	Telekommunikationsdienste (Drucksteigerung Berg)	2222	3222	24	500,00	400,00	472,64	500,00	400,00	472,64
1/850000-650200	Zinsen PSK Darlehen (Drucksteigerung)	2241	3241	25	400,00	100,00	30,31	400,00	100,00	30,31
1/850000-650300	Zinsen Darl.Siedlungsgeb. Pomedt/Schwaben	2241	3241	25	900,00	100,00	142,29	900,00	100,00	142,29
1/850000-650400	Zinsen Darl. Drucksteigerung Berg	2241	3241	25	1.100,00	100,00	93,81	1.100,00	100,00	93,81
1/850000-659000	Geldverkehrs- und Bankspesen	2244	3244	24	0,00	0,00	2,18	0,00	0,00	2,18
1/850000-670000	Versicherungen	2222	3222	24	700,00	200,00	0,00	700,00	200,00	0,00
1/850000-680000	Planmäßige Abschreibung	2226			26.100,00	34.900,00	34.244,92	0,00	0,00	0,00
1/850000-700000	Mietzinse (Anerkennungszins Öbb)	2223	3223	24	300,00	200,00	185,82	300,00	200,00	185,82
1/850000-710000	OEFFENTLICHE ABGABEN ohne Geb. (Grundsteuer)	2225	3225	24	100,00	100,00	11,39	100,00	100,00	11,39
1/850000-720199	Vergütungen (Abgeltung Verwaltungskosten Wasser/Kanal)	2225	3225	24	2.500,00	2.500,00	2.500,00	2.500,00	2.500,00	2.500,00
1/850000-720299	Vergütungen (Abgeltung Vertretungskörper)	2225	3225	24	1.100,00	1.100,00	646,39	1.100,00	1.100,00	646,39
1/850000-720899	Vergütungen (Bauhof und Fuhrpark)	2225	3225	24	28.000,00	26.400,00	12.749,82	28.000,00	26.400,00	12.749,82
1/850000-726000	Mitgliedsbeiträge an Institutionen (im Inland)	2225	3225	24	300,00	300,00	282,88	300,00	300,00	282,88
1/850000-728000	Entgelte für sonstige Leistungen	2225	3225	24	4.000,00	4.000,00	6.308,85	4.000,00	4.000,00	6.308,85



	MVAG	VC	QU	Ergebnisvoranschlag			Finanzierungsvoranschlag			
				EH	FH	VA 2023	VA 2022	RA 2021	VA 2023	VA 2022
1/850000-794000	Zuweisung an zweckgebundene Haushaltsrücklagen	2401			0,00	0,00	5,90	0,00	0,00	0,00
<b>Summe Mittelverw.</b>	<b>850000 Betriebe der Wasserversorgung</b>				<b>230.500,00</b>	<b>232.200,00</b>	<b>241.957,17</b>	<b>212.200,00</b>	<b>211.500,00</b>	<b>219.298,13</b>
<b>Saldo</b>	<b>850000 Betriebe der Wasserversorgung</b>				<b>900,00</b>	<b>-13.000,00</b>	<b>-20.654,98</b>	<b>6.400,00</b>	<b>-6.500,00</b>	<b>-7.901,71</b>
<b>850003</b>	<b>Aufschließung WVA "Pomedt II"</b>									
	<b>Mittelaufbringung (Erträge, Einzahlungen)</b>									
6/850003+307100	Kapitaltransfers von privaten Haushalten und privaten Organisationen ohne Erwerbszweck und andere - I-Beitrag Wasser	3334	1 34		0,00	0,00	0,00	25.000,00	22.000,00	0,00
6/850003+307200	Kapitaltransfers von privaten Haushalten und privaten Organisationen ohne Erwerbszweck und andere- Aufschließungsbeitrag Wasser	3334	1 34		0,00	0,00	0,00	1.000,00	0,00	0,00
6/850003+894000	Entnahmen von zweckgebundenen Haushaltsrücklagen - Rücklage Wassersanierung	2301	1		6.200,00	0,00	0,00	0,00	0,00	0,00
<b>Summe Mittelaufbr.</b>	<b>850003 Aufschließung WVA "Pomedt II"</b>				<b>6.200,00</b>	<b>0,00</b>	<b>0,00</b>	<b>26.000,00</b>	<b>22.000,00</b>	<b>0,00</b>
	<b>850 Betriebe der Wasserversorgung</b>				<b>237.600,00</b>	<b>219.200,00</b>	<b>221.302,19</b>	<b>244.600,00</b>	<b>227.000,00</b>	<b>211.396,42</b>
<b>850003</b>	<b>Aufschließung WVA "Pomedt II"</b>									
	<b>Mittelverwendung (Aufwendungen, Auszahlungen)</b>									
5/850003-004000	Wasserbauten	3412	1 40		0,00	0,00	0,00	96.800,00	48.600,00	0,00
5/850003-010101	Planung und Bauleitung	3413	1 40		0,00	0,00	0,00	22.900,00	7.500,00	3.521,71
<b>Summe Mittelverw.</b>	<b>850003 Aufschließung WVA "Pomedt II"</b>				<b>0,00</b>	<b>0,00</b>	<b>0,00</b>	<b>119.700,00</b>	<b>56.100,00</b>	<b>3.521,71</b>
<b>Saldo</b>	<b>850003 Aufschließung WVA "Pomedt II"</b>				<b>6.200,00</b>	<b>0,00</b>	<b>0,00</b>	<b>-93.700,00</b>	<b>-34.100,00</b>	<b>-3.521,71</b>
	<b>850 Betriebe der Wasserversorgung</b>				<b>230.500,00</b>	<b>232.200,00</b>	<b>241.957,17</b>	<b>331.900,00</b>	<b>267.600,00</b>	<b>222.819,84</b>
<b>Saldo</b>	<b>850 Betriebe der Wasserversorgung</b>				<b>7.100,00</b>	<b>-13.000,00</b>	<b>-20.654,98</b>	<b>-87.300,00</b>	<b>-40.600,00</b>	<b>-11.423,42</b>

		MVAG		VC QU	Ergebnisvoranschlag			Finanzierungsvoranschlag		
		EH	FH		VA 2023	VA 2022	RA 2021	VA 2023	VA 2022	RA 2021
<b>851</b>	<b>Betriebe der Abwasserbeseitigung</b>									
<b>851000</b>	<b>Abwasserbeseitigung</b>									
	<b>Mittelaufbringung (Erträge, Einzahlungen)</b>									
2/851000+300200	Kapitaltransfers von Bund, Bundesfonds und Bundeskammern		3331	33	0,00	0,00	0,00	5.000,00	0,00	6.750,00
2/851000+813000	Erträge aus der Auflösung von Investitionszuschüssen (Kapitaltransfers)	2127			23.800,00	26.400,00	34.593,23	0,00	0,00	0,00
2/851000+823000	sonstige Zinserträge (Rücklage Kanalsanierung)	2131	3131	14	0,00	0,00	14,00	0,00	0,00	14,00
2/851000+850100	Interessentenbeiträge	2111	3111	10	40.000,00	35.000,00	34.064,41	40.000,00	35.000,00	38.244,89
2/851000+852100	Gebühren für die Benützung von Gemeindeeinrichtungen und -anlagen (Kanalgebühren)	2113	3113	12	386.800,00	374.000,00	373.708,75	386.800,00	374.000,00	375.906,40
2/851000+852200	Bereitstellungsgebühr	2113	3113	12	500,00	500,00	421,34	500,00	500,00	421,34
2/851000+860200	Zinsenzuschüsse (Bund)	2121	3121	15	0,00	8.800,00	6.784,00	0,00	8.800,00	6.784,00
<b>Summe Mittelaufbr.</b>	<b>851000 Abwasserbeseitigung</b>				<b>451.100,00</b>	<b>444.700,00</b>	<b>449.585,73</b>	<b>432.300,00</b>	<b>418.300,00</b>	<b>428.120,63</b>

	MVAG			Ergebnisvoranschlag			Finanzierungsvoranschlag		
	EH	FH	VC QU	VA 2023	VA 2022	RA 2021	VA 2023	VA 2022	RA 2021
<b>851000</b>	<b>Abwasserbeseitigung</b>								
<b>Mittelverwendung (Aufwendungen, Auszahlungen)</b>									
1/851000-004000			3412 2 40	0,00	0,00	0,00	2.000,00	2.000,00	0,00
1/851000-346300			3614 65	0,00	0,00	0,00	14.800,00	17.700,00	17.555,01
1/851000-346600			3614 65	0,00	0,00	0,00	5.400,00	6.700,00	6.711,25
1/851000-400000	2221	3221	23	0,00	0,00	65,73	0,00	0,00	65,73
1/851000-600000	2222	3222	24	3.500,00	1.800,00	1.390,86	3.500,00	1.800,00	1.390,86
1/851000-612000	2224	3224	24	5.000,00	2.000,00	13.544,36	5.000,00	2.000,00	13.544,36
1/851000-630000	2222	3222	24	2.000,00	2.000,00	2.258,71	2.000,00	2.000,00	2.258,71
1/851000-650500	2241	3241	25	3.400,00	200,00	287,49	3.400,00	200,00	287,49
1/851000-650600	2241	3241	25	7.300,00	900,00	1.108,77	7.300,00	900,00	1.108,77
1/851000-659000	2244	3244	24	0,00	0,00	2,18	0,00	0,00	2,18
1/851000-680000	2226			73.400,00	76.200,00	85.016,86	0,00	0,00	0,00
1/851000-700000	2223	3223	24	400,00	300,00	309,71	400,00	300,00	309,71
1/851000-710000	2225	3225	24	100,00	100,00	52,25	100,00	100,00	52,25
1/851000-711000	2225	3225	24	100,00	200,00	-996,52	100,00	200,00	-996,52
1/851000-720000	2225	3225	24	104.300,00	100.000,00	89.744,36	104.300,00	100.000,00	89.744,36
1/851000-720100	2225	3225	24	96.200,00	81.600,00	89.918,67	96.200,00	81.600,00	89.918,67
1/851000-720199	2225	3225	24	2.500,00	2.500,00	2.500,00	2.500,00	2.500,00	2.500,00
1/851000-720299	2225	3225	24	900,00	900,00	825,17	900,00	900,00	825,17
1/851000-720899	2225	3225	24	12.000,00	10.000,00	9.218,64	12.000,00	10.000,00	9.218,64
1/851000-726000	2225	3225	24	200,00	200,00	120,00	200,00	200,00	120,00
1/851000-728000	2225	3225	24	2.000,00	2.000,00	10.683,42	2.000,00	2.000,00	10.683,42
1/851000-794000	2401			0,00	0,00	8,32	0,00	0,00	0,00
<b>Summe Mittelverw.</b>	<b>851000</b>	<b>Abwasserbeseitigung</b>		<b>313.300,00</b>	<b>280.900,00</b>	<b>306.058,98</b>	<b>262.100,00</b>	<b>231.100,00</b>	<b>245.300,06</b>
<b>Saldo</b>	<b>851000</b>	<b>Abwasserbeseitigung</b>		<b>137.800,00</b>	<b>163.800,00</b>	<b>143.526,75</b>	<b>170.200,00</b>	<b>187.200,00</b>	<b>182.820,57</b>

	MVAG	VC	QU	Ergebnisvoranschlag			Finanzierungsvoranschlag				
				EH	FH	VA 2023	VA 2022	RA 2021	VA 2023	VA 2022	RA 2021
<b>851002</b>	<b>Aufschließung ABA "Pomedt II"</b>										
<b>Mittelaufbringung (Erträge, Einzahlungen)</b>											
6/851002+307100			3334	1	34	0,00	0,00	0,00	40.000,00	35.000,00	0,00
	Kapitaltransfers von privaten Haushalten und privaten Organisationen ohne Erwerbszweck und andere - I-Beitrag Kanal										
6/851002+307200			3334	1	34	0,00	0,00	0,00	0,00	3.300,00	0,00
	Kapitaltransfers von privaten Haushalten und privaten Organisationen ohne Erwerbszweck und andere (A-Beiträge Kanal)										
<b>Summe Mittelaufbr.</b>	<b>851002</b>	<b>Aufschließung ABA "Pomedt II"</b>				<b>0,00</b>	<b>0,00</b>	<b>0,00</b>	<b>40.000,00</b>	<b>38.300,00</b>	<b>0,00</b>
<b>851002</b>	<b>Aufschließung ABA "Pomedt II"</b>										
<b>Mittelverwendung (Aufwendungen, Auszahlungen)</b>											
5/851002-004000			3412	1	40	0,00	0,00	0,00	121.100,00	154.500,00	0,00
	Kanalbauten										
5/851002-010101			3413	1	40	0,00	0,00	0,00	3.700,00	23.800,00	12.902,95
	Planung und Bauleitung										
<b>Summe Mittelverw.</b>	<b>851002</b>	<b>Aufschließung ABA "Pomedt II"</b>				<b>0,00</b>	<b>0,00</b>	<b>0,00</b>	<b>124.800,00</b>	<b>178.300,00</b>	<b>12.902,95</b>
<b>Saldo</b>	<b>851002</b>	<b>Aufschließung ABA "Pomedt II"</b>				<b>0,00</b>	<b>0,00</b>	<b>0,00</b>	<b>-84.800,00</b>	<b>-140.000,00</b>	<b>-12.902,95</b>
<b>851099</b>	<b>ABA Pseudovorhaben</b>										
<b>Mittelaufbringung (Erträge, Einzahlungen)</b>											
6/851099+894200			2301		5	0,00	140.000,00	0,00	0,00	0,00	0,00
	Entnahmen von zweckgebundenen Haushaltsrücklagen										
<b>Summe Mittelaufbr.</b>	<b>851099</b>	<b>ABA Pseudovorhaben</b>				<b>0,00</b>	<b>140.000,00</b>	<b>0,00</b>	<b>0,00</b>	<b>0,00</b>	<b>0,00</b>
<b>851099</b>	<b>ABA Pseudovorhaben</b>										
<b>Mittelverwendung (Aufwendungen, Auszahlungen)</b>											
5/851099-729930			2225	3225	5	24	0,00	140.000,00	0,00	140.000,00	0,00
	Zuführung zu investiven Einzelvorhaben										
<b>Summe Mittelverw.</b>	<b>851099</b>	<b>ABA Pseudovorhaben</b>				<b>0,00</b>	<b>140.000,00</b>	<b>0,00</b>	<b>0,00</b>	<b>140.000,00</b>	<b>0,00</b>
<b>Saldo</b>	<b>851099</b>	<b>ABA Pseudovorhaben</b>				<b>0,00</b>	<b>0,00</b>	<b>0,00</b>	<b>0,00</b>	<b>-140.000,00</b>	<b>0,00</b>

	MVAG			Ergebnisvoranschlag			Finanzierungsvoranschlag		
	EH	FH	VC QU	VA 2023	VA 2022	RA 2021	VA 2023	VA 2022	RA 2021
<b>851500</b>	<b>Betriebe der Abwasserbeseitigung</b>								
<b>Mittelaufbringung (Erträge, Einzahlungen)</b>									
6/851500+307103			3334 1 34	0,00	0,00	0,00	0,00	140.000,00	0,00
			Kapitaltransfers von privaten Haushalten und privaten Organisationen ohne Erwerbszweck und andere (I-Beitrag v. Rücklage Kanal)						
6/851500+307200			3334 1 34	0,00	0,00	0,00	2.500,00	0,00	0,00
			Kapitaltransfers von privaten Haushalten und privaten Organisationen ohne Erwerbszweck und andere - Zuführung Aufschließungsbeiträge Kanal oH.						
6/851500+346000			3514 1 55	0,00	0,00	0,00	0,00	718.700,00	0,00
			Invest.Darl. von Finanzunternehmungen						
<b>Summe Mittelaufbr.</b>	<b>851500</b>	<b>Betriebe der Abwasserbeseitigung</b>		<b>0,00</b>	<b>0,00</b>	<b>0,00</b>	<b>2.500,00</b>	<b>858.700,00</b>	<b>0,00</b>
	<b>851</b>	<b>Betriebe der Abwasserbeseitigung</b>		<b>451.100,00</b>	<b>584.700,00</b>	<b>449.585,73</b>	<b>474.800,00</b>	<b>1.315.300,00</b>	<b>428.120,63</b>
<b>851500</b>	<b>Betriebe der Abwasserbeseitigung</b>								
<b>Mittelverwendung (Aufwendungen, Auszahlungen)</b>									
5/851500-004000			3412 1 40	0,00	0,00	0,00	250.000,00	800.000,00	292.230,99
			Wasser- und Abwasserbauten und -anlagen						
5/851500-004001			3412 1 40	0,00	0,00	0,00	0,00	0,00	23.229,28
			Planung, Bauleitung und Vermessung						
1/851500-346000			3614 65	0,00	0,00	0,00	17.400,00	17.100,00	16.881,02
			Darlehen Sanierung Kanal BA2019						
5/851500-612000			2224 3224 1 24	0,00	0,00	0,00	0,00	0,00	37,20
			Instandhaltung Kanalisationsanlagen						
1/851500-650000			2241 3241 25	9.300,00	9.500,00	9.761,70	9.300,00	9.500,00	9.761,70
			Zinsen Sanierung Kanal BA2019						
<b>Summe Mittelverw.</b>	<b>851500</b>	<b>Betriebe der Abwasserbeseitigung</b>		<b>9.300,00</b>	<b>9.500,00</b>	<b>9.761,70</b>	<b>276.700,00</b>	<b>826.600,00</b>	<b>342.140,19</b>
<b>Saldo</b>	<b>851500</b>	<b>Betriebe der Abwasserbeseitigung</b>		<b>-9.300,00</b>	<b>-9.500,00</b>	<b>-9.761,70</b>	<b>-274.200,00</b>	<b>32.100,00</b>	<b>-342.140,19</b>
	<b>851</b>	<b>Betriebe der Abwasserbeseitigung</b>		<b>322.600,00</b>	<b>430.400,00</b>	<b>315.820,68</b>	<b>663.600,00</b>	<b>1.376.000,00</b>	<b>600.343,20</b>
<b>Saldo</b>	<b>851</b>	<b>Betriebe der Abwasserbeseitigung</b>		<b>128.500,00</b>	<b>154.300,00</b>	<b>133.765,05</b>	<b>-188.800,00</b>	<b>-60.700,00</b>	<b>-172.222,57</b>
<b>853</b>	<b>Betriebe für die Errichtung und Verwaltung von Wohn- und Geschäftsgebäuden</b>								
<b>853000</b>	<b>Gemeindewohnhaus "Pomedt 3"</b>								
<b>Mittelaufbringung (Erträge, Einzahlungen)</b>									
2/853000+811000			2115 3115 14	10.600,00	9.900,00	9.969,24	10.600,00	9.900,00	9.762,28
			Einnahmen aus Vermietung (Pomedt 3)						
2/853000+811100			2115 3115 14	3.000,00	3.200,00	3.246,15	3.000,00	3.200,00	3.173,42
			Betriebskostenersätze Wh. Pomedt 3						
2/853000+861200			2121 3121 15	1.200,00	1.200,00	1.386,42	1.200,00	1.200,00	1.386,42
			Annuitätenzuschuss Pomedt 3						
<b>Summe Mittelaufbr.</b>	<b>853000</b>	<b>Gemeindewohnhaus "Pomedt 3"</b>		<b>14.800,00</b>	<b>14.300,00</b>	<b>14.601,81</b>	<b>14.800,00</b>	<b>14.300,00</b>	<b>14.322,12</b>

		MVAG		VC QU	Ergebnisvoranschlag			Finanzierungsvoranschlag		
		EH	FH		VA 2023	VA 2022	RA 2021	VA 2023	VA 2022	RA 2021
<b>853000</b>	<b>Gemeindewohnhaus "Pomedt 3"</b>									
	<b>Mittelverwendung (Aufwendungen, Auszahlungen)</b>									
1/853000-346000	Darlehenstilgung Wh. Pomedt 3		3614	65	0,00	0,00	0,00	3.600,00	3.500,00	4.036,93
1/853000-600000	Strom (Pomedt 3)	2222	3222	24	200,00	100,00	133,97	200,00	100,00	133,97
1/853000-613000	Instandhaltung von Grundstückseinrichtungen	2224	3224	24	100,00	100,00	10.159,02	100,00	100,00	10.159,02
1/853000-614000	Instandhaltung von Gebäuden und Bauten	2224	3224	24	500,00	500,00	656,24	500,00	500,00	656,24
1/853000-650000	Zinsen für Finanzschulden	2241	3241	25	300,00	200,00	252,51	300,00	200,00	252,51
1/853000-670000	Versicherungen	2222	3222	24	300,00	300,00	-155,02	300,00	300,00	26,26
1/853000-680000	Planmäßige Abschreibung	2226			1.800,00	1.800,00	1.751,00	0,00	0,00	0,00
1/853000-710000	Öffentliche Abgaben, ohne Geb. (Grundsteuer)	2225	3225	24	200,00	200,00	144,24	200,00	200,00	144,24
1/853000-711000	Gebühren für die Benützung von Gemeindeeinrichtungen und -anlagen gemäß FAG (Ka/Wa/Müll)	2225	3225	24	1.800,00	1.800,00	1.670,51	1.800,00	1.800,00	1.670,51
1/853000-720899	Vergütungen (Bauhof und Fuhrpark)	2225	3225	24	1.000,00	500,00	957,72	1.000,00	500,00	957,72
1/853000-728000	Entgelte für sonstige Leistungen	2225	3225	24	100,00	100,00	20,60	100,00	100,00	20,60
<b>Summe Mittelverw.</b>	<b>853000 Gemeindewohnhaus "Pomedt 3"</b>				<b>6.300,00</b>	<b>5.600,00</b>	<b>15.590,79</b>	<b>8.100,00</b>	<b>7.300,00</b>	<b>18.058,00</b>
<b>Saldo</b>	<b>853000 Gemeindewohnhaus "Pomedt 3"</b>				<b>8.500,00</b>	<b>8.700,00</b>	<b>-988,98</b>	<b>6.700,00</b>	<b>7.000,00</b>	<b>-3.735,88</b>
<b>853100</b>	<b>Gemeindewohnhaus "Marktplatz 86"</b>									
	<b>Mittelaufbringung (Erträge, Einzahlungen)</b>									
2/853100+811000	Einnahmen aus Vermietung (Marktplatz 86)	2115	3115	14	10.100,00	9.600,00	9.609,78	10.100,00	9.600,00	9.217,72
2/853100+811100	Betriebskostenersätze Wh. Marktplatz 86	2115	3115	14	3.000,00	3.400,00	3.760,93	3.000,00	3.400,00	3.651,83
<b>Summe Mittelaufbr.</b>	<b>853100 Gemeindewohnhaus "Marktplatz 86"</b>				<b>13.100,00</b>	<b>13.000,00</b>	<b>13.370,71</b>	<b>13.100,00</b>	<b>13.000,00</b>	<b>12.869,55</b>
	<b>853 Betriebe für die Errichtung und Verwaltung von Wohn-</b>				<b>27.900,00</b>	<b>27.300,00</b>	<b>27.972,52</b>	<b>27.900,00</b>	<b>27.300,00</b>	<b>27.191,67</b>
	<b>85 Betriebe mit marktbestimmter Tätigkeit</b>				<b>716.600,00</b>	<b>831.200,00</b>	<b>698.860,44</b>	<b>747.300,00</b>	<b>1.569.600,00</b>	<b>666.708,72</b>
	<b>8 Dienstleistungen</b>				<b>1.054.200,00</b>	<b>1.116.600,00</b>	<b>942.084,98</b>	<b>1.146.300,00</b>	<b>1.849.500,00</b>	<b>878.385,94</b>

		MVAG			Ergebnisvoranschlag			Finanzierungsvoranschlag		
		EH	FH	VC QU	VA 2023	VA 2022	RA 2021	VA 2023	VA 2022	RA 2021
<b>853100</b>	<b>Gemeindewohnhaus "Marktplatz 86"</b>									
	<b>Mittelverwendung (Aufwendungen, Auszahlungen)</b>									
1/853100-600000	Strom	2222	3222	24	200,00	200,00	133,82	200,00	200,00	133,82
1/853100-614000	Instandhaltung von Gebäuden und Bauten( Marktplatz 86)	2224	3224	24	3.000,00	3.000,00	1.896,36	3.000,00	3.000,00	1.896,36
1/853100-670000	Versicherungen	2222	3222	24	400,00	400,00	30,74	400,00	400,00	30,74
1/853100-710000	Öffentliche Abgaben, ohne Geb. (Grundsteuer)	2225	3225	24	100,00	100,00	92,60	100,00	100,00	92,60
1/853100-711000	Gebühren für die Benützung von Gemeindeeinrichtungen und -anlagen gemäß FAG (Ka/Wa/Müll)	2225	3225	24	2.300,00	2.100,00	2.075,03	2.300,00	2.100,00	2.075,03
1/853100-720899	Vergütungen (Bauhof und Fuhrpark)	2225	3225	24	1.000,00	500,00	809,17	1.000,00	500,00	809,17
1/853100-728000	Entgelte für sonstige Leistungen	2225	3225	24	100,00	100,00	1.134,41	100,00	100,00	1.134,41
<b>Summe Mittelverw.</b>	<b>853100 Gemeindewohnhaus "Marktplatz 86"</b>				<b>7.100,00</b>	<b>6.400,00</b>	<b>6.172,13</b>	<b>7.100,00</b>	<b>6.400,00</b>	<b>6.172,13</b>
<b>Saldo</b>	<b>853100 Gemeindewohnhaus "Marktplatz 86"</b>				<b>6.000,00</b>	<b>6.600,00</b>	<b>7.198,58</b>	<b>6.000,00</b>	<b>6.600,00</b>	<b>6.697,42</b>
	<b>853 Betriebe für die Errichtung und Verwaltung von Wohn-</b>				<b>13.400,00</b>	<b>12.000,00</b>	<b>21.762,92</b>	<b>15.200,00</b>	<b>13.700,00</b>	<b>24.230,13</b>
	<b>85 Betriebe mit marktbestimmter Tätigkeit</b>				<b>566.500,00</b>	<b>674.600,00</b>	<b>579.540,77</b>	<b>1.010.700,00</b>	<b>1.657.300,00</b>	<b>847.393,17</b>
	<b>8 Dienstleistungen</b>				<b>1.105.900,00</b>	<b>1.154.300,00</b>	<b>1.056.113,14</b>	<b>1.651.900,00</b>	<b>2.166.300,00</b>	<b>1.293.966,74</b>
<b>Saldo</b>	<b>853 Betriebe für die Errichtung und Verwaltung von Wohn-</b>				<b>14.500,00</b>	<b>15.300,00</b>	<b>6.209,60</b>	<b>12.700,00</b>	<b>13.600,00</b>	<b>2.961,54</b>
	<b>85 Betriebe mit marktbestimmter Tätigkeit</b>				<b>150.100,00</b>	<b>156.600,00</b>	<b>119.319,67</b>	<b>-263.400,00</b>	<b>-87.700,00</b>	<b>-180.684,45</b>
	<b>8 Dienstleistungen</b>				<b>-51.700,00</b>	<b>-37.700,00</b>	<b>-114.028,16</b>	<b>-505.600,00</b>	<b>-316.800,00</b>	<b>-415.580,80</b>

		MVAG			Ergebnisvoranschlag			Finanzierungsvoranschlag		
		EH	FH	VC QU	VA 2023	VA 2022	RA 2021	VA 2023	VA 2022	RA 2021
<b>9 Finanzwirtschaft</b>										
<b>90</b>	<b>Gesonderte Verwaltung</b>									
<b>900</b>	<b>Gesonderte Verwaltung</b>									
<b>900000</b>	<b>Gesonderte Verwaltung</b>									
<b>Mittelaufbringung (Erträge, Einzahlungen)</b>										
2/900000+816000	Kostenbeiträge Freizeitwohnungspauschale/Ortstaxe (Kostenersätze) für sonstige Leistungen	2114	3114	13	200,00	200,00	94,00	200,00	200,00	94,00
<b>Summe Mittelaufbr.</b>	<b>900 Gesonderte Verwaltung</b>				<b>200,00</b>	<b>200,00</b>	<b>94,00</b>	<b>200,00</b>	<b>200,00</b>	<b>94,00</b>
	<b>90 Gesonderte Verwaltung</b>				<b>200,00</b>	<b>200,00</b>	<b>94,00</b>	<b>200,00</b>	<b>200,00</b>	<b>94,00</b>
<b>900000</b>	<b>Gesonderte Verwaltung</b>									
<b>Mittelverwendung (Aufwendungen, Auszahlungen)</b>										
1/900000-569000	Sonstige Nebengebühren (Kassenfehlgeldentschädigung)	2211	3211	20	300,00	300,00	373,10	300,00	300,00	373,10
1/900000-580000	Dienstgeberbeiträge zum Ausgleichsfonds für Familienbeihilfen	2212	3212	20	0,00	0,00	14,66	0,00	0,00	14,66
1/900000-582000	Sozialversicherungsbeiträge	2212	3212	20	100,00	100,00	83,38	100,00	100,00	83,38
1/900000-729000	Sonstige Aufwendungen	2225	3225	24	200,00	200,00	298,50	200,00	200,00	298,50
1/900000-760000	Pensionen u. sonst.Ruhebezüge (Abgabenprüfer)	2234	3234	21	500,00	400,00	487,01	500,00	400,00	487,01
<b>Summe Mittelverw.</b>	<b>900 Gesonderte Verwaltung</b>				<b>1.100,00</b>	<b>1.000,00</b>	<b>1.256,65</b>	<b>1.100,00</b>	<b>1.000,00</b>	<b>1.256,65</b>
	<b>90 Gesonderte Verwaltung</b>				<b>1.100,00</b>	<b>1.000,00</b>	<b>1.256,65</b>	<b>1.100,00</b>	<b>1.000,00</b>	<b>1.256,65</b>
<b>Saldo</b>	<b>900 Gesonderte Verwaltung</b>				<b>-900,00</b>	<b>-800,00</b>	<b>-1.162,65</b>	<b>-900,00</b>	<b>-800,00</b>	<b>-1.162,65</b>
	<b>90 Gesonderte Verwaltung</b>				<b>-900,00</b>	<b>-800,00</b>	<b>-1.162,65</b>	<b>-900,00</b>	<b>-800,00</b>	<b>-1.162,65</b>
<b>91</b>	<b>Kapitalvermögen und Stiftungen ohne eigene Rechtspersönlichkeit</b>									
<b>910</b>	<b>Geldverkehr</b>									
<b>910000</b>	<b>Geldverkehr</b>									
<b>Mittelaufbringung (Erträge, Einzahlungen)</b>										
2/910000+829000	Sonstige Erträge	2116	3116	18	0,00	0,00	0,00	0,00	0,00	-14,50
<b>Summe Mittelaufbr.</b>	<b>910 Geldverkehr</b>				<b>0,00</b>	<b>0,00</b>	<b>0,00</b>	<b>0,00</b>	<b>0,00</b>	<b>-14,50</b>



		MVAG			Ergebnisvoranschlag			Finanzierungsvoranschlag		
		EH	FH	VC QU	VA 2023	VA 2022	RA 2021	VA 2023	VA 2022	RA 2021
<b>910000</b>	<b>Geldverkehr</b>									
	<b>Mittelverwendung (Aufwendungen, Auszahlungen)</b>									
1/910000-659000	Geldverkehrsspesen	2244	3244	24	2.300,00	2.300,00	2.699,86	2.300,00	2.300,00	2.699,86
<b>Summe Mittelverw.</b>	<b>910 Geldverkehr</b>				<b>2.300,00</b>	<b>2.300,00</b>	<b>2.699,86</b>	<b>2.300,00</b>	<b>2.300,00</b>	<b>2.699,86</b>
<b>Saldo</b>	<b>910 Geldverkehr</b>				<b>-2.300,00</b>	<b>-2.300,00</b>	<b>-2.699,86</b>	<b>-2.300,00</b>	<b>-2.300,00</b>	<b>-2.714,36</b>
<b>912</b>	<b>Rücklagen (soweit nicht aufteilbar)</b>									
<b>912001</b>	<b>Rücklagen lfd. Infrastrukturmaßnahmen</b>									
	<b>Mittelaufbringung (Erträge, Einzahlungen)</b>									
2/912001+823000	sonstige Zinserträge (Rücklage lfd. Infrastrukturmaßnahmen)	2131	3131	14	0,00	0,00	14,38	0,00	0,00	14,38
2/912001+895000	Entnahmen von allgemeinen Haushaltsrücklagen	2301			64.000,00	0,00	64.038,04	0,00	0,00	0,00
<b>Summe Mittelaufbr.</b>	<b>912001 Rücklagen lfd. Infrastrukturmaßnahmen</b>				<b>64.000,00</b>	<b>0,00</b>	<b>64.052,42</b>	<b>0,00</b>	<b>0,00</b>	<b>14,38</b>
	<b>912 Rücklagen (soweit nicht aufteilbar)</b>				<b>64.000,00</b>	<b>0,00</b>	<b>64.052,42</b>	<b>0,00</b>	<b>0,00</b>	<b>14,38</b>
	<b>91 Kapitalvermögen und Stiftungen ohne eigene Rechtsp</b>				<b>64.000,00</b>	<b>0,00</b>	<b>64.052,42</b>	<b>0,00</b>	<b>0,00</b>	<b>-0,12</b>
<b>912001</b>	<b>Rücklagen lfd. Infrastrukturmaßnahmen</b>									
	<b>Mittelverwendung (Aufwendungen, Auszahlungen)</b>									
1/912001-659000	Geldverkehrs- und Bankspesen	2244	3244	24	0,00	0,00	2,18	0,00	0,00	2,18
1/912001-710000	Öffentliche Abgaben, ohne Gebühren gemäß FAG	2225	3225	24	0,00	0,00	3,60	0,00	0,00	3,60
1/912001-795000	Zuweisung an allgemeine Haushaltsrücklagen	2401			0,00	0,00	8,60	0,00	0,00	0,00
<b>Summe Mittelverw.</b>	<b>912001 Rücklagen lfd. Infrastrukturmaßnahmen</b>				<b>0,00</b>	<b>0,00</b>	<b>14,38</b>	<b>0,00</b>	<b>0,00</b>	<b>5,78</b>
<b>Saldo</b>	<b>912001 Rücklagen lfd. Infrastrukturmaßnahmen</b>				<b>64.000,00</b>	<b>0,00</b>	<b>64.038,04</b>	<b>0,00</b>	<b>0,00</b>	<b>8,60</b>
	<b>912 Rücklagen (soweit nicht aufteilbar)</b>				<b>0,00</b>	<b>0,00</b>	<b>14,38</b>	<b>0,00</b>	<b>0,00</b>	<b>5,78</b>
	<b>91 Kapitalvermögen und Stiftungen ohne eigene Rechtsp</b>				<b>2.300,00</b>	<b>2.300,00</b>	<b>2.714,24</b>	<b>2.300,00</b>	<b>2.300,00</b>	<b>2.705,64</b>
<b>Saldo</b>	<b>912 Rücklagen (soweit nicht aufteilbar)</b>				<b>64.000,00</b>	<b>0,00</b>	<b>64.038,04</b>	<b>0,00</b>	<b>0,00</b>	<b>8,60</b>
	<b>91 Kapitalvermögen und Stiftungen ohne eigene Rechtsp</b>				<b>61.700,00</b>	<b>-2.300,00</b>	<b>61.338,18</b>	<b>-2.300,00</b>	<b>-2.300,00</b>	<b>-2.705,76</b>

		MVAG			Ergebnisvoranschlag			Finanzierungsvoranschlag		
		EH	FH	VC QU	VA 2023	VA 2022	RA 2021	VA 2023	VA 2022	RA 2021
<b>92</b>	<b>Öffentliche Abgaben</b>									
<b>920</b>	<b>Ausschließliche Gemeindeabgaben</b>									
<b>920000</b>	<b>Ausschließliche Gemeindeabgaben</b>									
<b>Mittelaufbringung (Erträge, Einzahlungen)</b>										
2/920000+830000	Grundsteuer von den land- und forstwirtschaftlichen Betrieben (A)	2111	3111	10	5.900,00	5.700,00	5.768,36	5.900,00	5.700,00	5.740,51
2/920000+831000	Grundsteuer von den Grundstücken (B)	2111	3111	10	161.100,00	139.600,00	134.942,17	161.100,00	139.600,00	139.861,58
2/920000+833100	Kommunalsteuer	2111	3111	10	922.300,00	850.000,00	890.237,89	922.300,00	850.000,00	890.366,52
2/920000+838000	Hundeabgabe	2111	3111	10	5.400,00	4.800,00	3.625,00	5.400,00	4.800,00	3.522,00
2/920000+844100	Aufschließungsbeiträge Verkehrsflächen	2111	3111	10	2.400,00	1.700,00	2.694,41	2.400,00	1.700,00	1.657,61
2/920000+844200	Aufschließungsbeiträge Wasser	2111	3111	10	1.000,00	3.000,00	979,07	1.000,00	3.000,00	895,85
2/920000+844300	Aufschließungsbeiträge Kanal	2111	3111	10	2.500,00	3.300,00	2.600,14	2.500,00	3.300,00	1.779,44
2/920000+845100	Erhaltungsbeiträge Wasser	2111	3111	10	4.000,00	4.500,00	4.218,06	4.000,00	4.500,00	4.218,06
2/920000+845200	Erhaltungsbeiträge Kanal	2111	3111	10	8.300,00	9.000,00	9.081,60	8.300,00	9.000,00	9.179,46
2/920000+849000	Nebenansprüche (Mahngebühren)	2111	3111	10	2.500,00	2.000,00	2.613,08	2.500,00	2.000,00	1.859,27
2/920000+856000	Verwaltungsabgaben	2111	3111	10	5.000,00	5.100,00	6.084,05	5.000,00	5.100,00	6.084,45
2/920000+857000	Kommissionsgebühren	2111	3111	10	200,00	200,00	183,60	200,00	200,00	183,60
<b>Summe Mittelaufbr.</b>	<b>920 Ausschließliche Gemeindeabgaben</b>				<b>1.120.600,00</b>	<b>1.028.900,00</b>	<b>1.063.027,43</b>	<b>1.120.600,00</b>	<b>1.028.900,00</b>	<b>1.065.348,35</b>
<b>920000</b>	<b>Ausschließliche Gemeindeabgaben</b>									
<b>Mittelverwendung (Aufwendungen, Auszahlungen)</b>										
1/920000-640000	Rechts- und Beratungsaufwand	2222	3222	24	1.000,00	1.000,00	0,00	1.000,00	1.000,00	0,00
<b>Summe Mittelverw.</b>	<b>920 Ausschließliche Gemeindeabgaben</b>				<b>1.000,00</b>	<b>1.000,00</b>	<b>0,00</b>	<b>1.000,00</b>	<b>1.000,00</b>	<b>0,00</b>
<b>Saldo</b>	<b>920 Ausschließliche Gemeindeabgaben</b>				<b>1.119.600,00</b>	<b>1.027.900,00</b>	<b>1.063.027,43</b>	<b>1.119.600,00</b>	<b>1.027.900,00</b>	<b>1.065.348,35</b>
<b>924</b>	<b>Zuschlagsabgaben zu Bundesabgaben</b>									
<b>924000</b>	<b>Zuschlagsabgaben zu Bundesabgaben</b>									
<b>Mittelaufbringung (Erträge, Einzahlungen)</b>										
2/924000+842000	Glücksspielautomatenabgabe	2111	3111	10	3.000,00	3.000,00	1.677,52	3.000,00	3.000,00	1.677,52
<b>Summe Mittelaufbr.</b>	<b>924 Zuschlagsabgaben zu Bundesabgaben</b>				<b>3.000,00</b>	<b>3.000,00</b>	<b>1.677,52</b>	<b>3.000,00</b>	<b>3.000,00</b>	<b>1.677,52</b>
<b>924000</b>	<b>Zuschlagsabgaben zu Bundesabgaben</b>									
<b>Mittelverwendung (Aufwendungen, Auszahlungen)</b>										
<b>Summe Mittelverw.</b>	<b>924 Zuschlagsabgaben zu Bundesabgaben</b>				<b>0,00</b>	<b>0,00</b>	<b>0,00</b>	<b>0,00</b>	<b>0,00</b>	<b>0,00</b>
<b>Saldo</b>	<b>924 Zuschlagsabgaben zu Bundesabgaben</b>				<b>3.000,00</b>	<b>3.000,00</b>	<b>1.677,52</b>	<b>3.000,00</b>	<b>3.000,00</b>	<b>1.677,52</b>

	MVAG VC QU			Ergebnisvoranschlag			Finanzierungsvoranschlag			
	EH	FH		VA 2023	VA 2022	RA 2021	VA 2023	VA 2022	RA 2021	
<b>925</b>	<b>Ertragsanteile an gemeinschaftlichen Bundesabgaben</b>									
<b>925000</b>	<b>Ertragsanteile an gemeinsch. Bundesabg.</b>									
<b>Mittelaufbringung (Erträge, Einzahlungen)</b>										
2/925000+859000	Ertragsanteile Restbetrag	2112	3112	11	2.178.700,00	1.939.700,00	1.929.387,17	2.178.700,00	1.939.700,00	1.929.387,17
<b>Summe Mittelaufbr.</b>	<b>925</b>	<b>Ertragsanteile an gemeinschaftlichen Bundesabgaben</b>			<b>2.178.700,00</b>	<b>1.939.700,00</b>	<b>1.929.387,17</b>	<b>2.178.700,00</b>	<b>1.939.700,00</b>	<b>1.929.387,17</b>
	<b>92</b>	<b>Öffentliche Abgaben</b>			<b>3.302.300,00</b>	<b>2.971.600,00</b>	<b>2.994.092,12</b>	<b>3.302.300,00</b>	<b>2.971.600,00</b>	<b>2.996.413,04</b>
<b>925000</b>	<b>Ertragsanteile an gemeinsch. Bundesabg.</b>									
<b>Mittelverwendung (Aufwendungen, Auszahlungen)</b>										
<b>Summe Mittelverw.</b>	<b>925</b>	<b>Ertragsanteile an gemeinschaftlichen Bundesabgaben</b>			<b>0,00</b>	<b>0,00</b>	<b>0,00</b>	<b>0,00</b>	<b>0,00</b>	<b>0,00</b>
	<b>92</b>	<b>Öffentliche Abgaben</b>			<b>1.000,00</b>	<b>1.000,00</b>	<b>0,00</b>	<b>1.000,00</b>	<b>1.000,00</b>	<b>0,00</b>
<b>Saldo</b>	<b>925</b>	<b>Ertragsanteile an gemeinschaftlichen Bundesabgaben</b>			<b>2.178.700,00</b>	<b>1.939.700,00</b>	<b>1.929.387,17</b>	<b>2.178.700,00</b>	<b>1.939.700,00</b>	<b>1.929.387,17</b>
	<b>92</b>	<b>Öffentliche Abgaben</b>			<b>3.301.300,00</b>	<b>2.970.600,00</b>	<b>2.994.092,12</b>	<b>3.301.300,00</b>	<b>2.970.600,00</b>	<b>2.996.413,04</b>
<b>93</b>	<b>Umlagen</b>									
<b>930</b>	<b>Landesumlage</b>									
<b>930000</b>	<b>Landesumlage</b>									
<b>Mittelaufbringung (Erträge, Einzahlungen)</b>										
<b>Summe Mittelaufbr.</b>	<b>930</b>	<b>Landesumlage</b>			<b>0,00</b>	<b>0,00</b>	<b>0,00</b>	<b>0,00</b>	<b>0,00</b>	<b>0,00</b>
	<b>93</b>	<b>Umlagen</b>			<b>0,00</b>	<b>0,00</b>	<b>0,00</b>	<b>0,00</b>	<b>0,00</b>	<b>0,00</b>
<b>930000</b>	<b>Landesumlage</b>									
<b>Mittelverwendung (Aufwendungen, Auszahlungen)</b>										
1/930000-751000	Transfer an Länder, Landesfonds und Landeskammern (Landesumlage)	2231	3231	26	188.500,00	165.100,00	158.869,45	188.500,00	165.100,00	158.869,45
<b>Summe Mittelverw.</b>	<b>930</b>	<b>Landesumlage</b>			<b>188.500,00</b>	<b>165.100,00</b>	<b>158.869,45</b>	<b>188.500,00</b>	<b>165.100,00</b>	<b>158.869,45</b>
	<b>93</b>	<b>Umlagen</b>			<b>188.500,00</b>	<b>165.100,00</b>	<b>158.869,45</b>	<b>188.500,00</b>	<b>165.100,00</b>	<b>158.869,45</b>
<b>Saldo</b>	<b>930</b>	<b>Landesumlage</b>			<b>-188.500,00</b>	<b>-165.100,00</b>	<b>-158.869,45</b>	<b>-188.500,00</b>	<b>-165.100,00</b>	<b>-158.869,45</b>
	<b>93</b>	<b>Umlagen</b>			<b>-188.500,00</b>	<b>-165.100,00</b>	<b>-158.869,45</b>	<b>-188.500,00</b>	<b>-165.100,00</b>	<b>-158.869,45</b>
<b>94</b>	<b>Finanzzuweisungen und Zuschüsse</b>									
<b>940</b>	<b>Bedarfszuweisungen</b>									
<b>940000</b>	<b>Bedarfszuweisungen</b>									
<b>Mittelaufbringung (Erträge, Einzahlungen)</b>										
2/940000+861000	Lfd. TZ vom Land (Strukturfonds)	2121	3121	15	101.400,00	98.400,00	97.917,00	101.400,00	98.400,00	97.917,00
<b>Summe Mittelaufbr.</b>	<b>940</b>	<b>Bedarfszuweisungen</b>			<b>101.400,00</b>	<b>98.400,00</b>	<b>97.917,00</b>	<b>101.400,00</b>	<b>98.400,00</b>	<b>97.917,00</b>

		MVAG			Ergebnisvoranschlag			Finanzierungsvoranschlag		
		EH	FH	VC QU	VA 2023	VA 2022	RA 2021	VA 2023	VA 2022	RA 2021
<b>940000</b>	<b>Bedarfszuweisungen</b>									
	<b>Mittelverwendung (Aufwendungen, Auszahlungen)</b>									
<b>Summe Mittelverw.</b>	<b>940</b>	<b>Bedarfszuweisungen</b>			<b>0,00</b>	<b>0,00</b>	<b>0,00</b>	<b>0,00</b>	<b>0,00</b>	<b>0,00</b>
<b>Saldo</b>	<b>940</b>	<b>Bedarfszuweisungen</b>			<b>101.400,00</b>	<b>98.400,00</b>	<b>97.917,00</b>	<b>101.400,00</b>	<b>98.400,00</b>	<b>97.917,00</b>
<b>941</b>	<b>Sonstige Finanzaufwendungen nach dem FAG</b>									
<b>941000</b>	<b>Sonst. Finanzaufw. nach dem FAG</b>									
	<b>Mittelaufbringung (Erträge, Einzahlungen)</b>									
2/941000+860200	Transfers von Bund, Bundesfonds und Bundeskammern (§ 24 FAG Z. 2)	2121	3121	15	10.600,00	10.800,00	10.759,00	10.600,00	10.800,00	10.759,00
<b>Summe Mittelaufbr.</b>	<b>941</b>	<b>Sonstige Finanzaufwendungen nach dem FAG</b>			<b>10.600,00</b>	<b>10.800,00</b>	<b>10.759,00</b>	<b>10.600,00</b>	<b>10.800,00</b>	<b>10.759,00</b>
<b>941000</b>	<b>Sonst. Finanzaufw. nach dem FAG</b>									
	<b>Mittelverwendung (Aufwendungen, Auszahlungen)</b>									
<b>Summe Mittelverw.</b>	<b>941</b>	<b>Sonstige Finanzaufwendungen nach dem FAG</b>			<b>0,00</b>	<b>0,00</b>	<b>0,00</b>	<b>0,00</b>	<b>0,00</b>	<b>0,00</b>
<b>Saldo</b>	<b>941</b>	<b>Sonstige Finanzaufwendungen nach dem FAG</b>			<b>10.600,00</b>	<b>10.800,00</b>	<b>10.759,00</b>	<b>10.600,00</b>	<b>10.800,00</b>	<b>10.759,00</b>
<b>947</b>	<b>Sonstige Zuschüsse der Länder</b>									
<b>947000</b>	<b>Sonst. Zuschüsse der Länder</b>									
	<b>Mittelaufbringung (Erträge, Einzahlungen)</b>									
6/947000+861000	Transfers von Ländern, Landesfonds und Landeskammern	2121	3121	5 15	0,00	0,00	14.200,00	0,00	0,00	14.200,00
<b>Summe Mittelaufbr.</b>	<b>947</b>	<b>Sonstige Zuschüsse der Länder</b>			<b>0,00</b>	<b>0,00</b>	<b>14.200,00</b>	<b>0,00</b>	<b>0,00</b>	<b>14.200,00</b>
	<b>94</b>	<b>Finanzaufwendungen und Zuschüsse</b>			<b>112.000,00</b>	<b>109.200,00</b>	<b>122.876,00</b>	<b>112.000,00</b>	<b>109.200,00</b>	<b>122.876,00</b>
<b>947000</b>	<b>Sonst. Zuschüsse der Länder</b>									
	<b>Mittelverwendung (Aufwendungen, Auszahlungen)</b>									
5/947000-729900	Sonstige Aufwendungen	2225	3225	5 24	0,00	0,00	14.200,00	0,00	0,00	14.200,00
<b>Summe Mittelverw.</b>	<b>947</b>	<b>Sonstige Zuschüsse der Länder</b>			<b>0,00</b>	<b>0,00</b>	<b>14.200,00</b>	<b>0,00</b>	<b>0,00</b>	<b>14.200,00</b>
	<b>94</b>	<b>Finanzaufwendungen und Zuschüsse</b>			<b>0,00</b>	<b>0,00</b>	<b>14.200,00</b>	<b>0,00</b>	<b>0,00</b>	<b>14.200,00</b>
<b>Saldo</b>	<b>947</b>	<b>Sonstige Zuschüsse der Länder</b>			<b>0,00</b>	<b>0,00</b>	<b>0,00</b>	<b>0,00</b>	<b>0,00</b>	<b>0,00</b>
	<b>94</b>	<b>Finanzaufwendungen und Zuschüsse</b>			<b>112.000,00</b>	<b>109.200,00</b>	<b>108.676,00</b>	<b>112.000,00</b>	<b>109.200,00</b>	<b>108.676,00</b>

	MVAG	VC	QU	Ergebnisvoranschlag			Finanzierungsvoranschlag				
				EH	FH	VA 2023	VA 2022	RA 2021	VA 2023	VA 2022	RA 2021
<b>98</b>											
<b>981</b>											
<b>981000</b>											
<b>Mittelaufbringung (Erträge, Einzahlungen)</b>											
2/981000+895000				2301		0,00	129.800,00	0,00	0,00	0,00	0,00
<b>Summe Mittelaufbr.</b>	<b>981</b>					<b>0,00</b>	<b>129.800,00</b>	<b>0,00</b>	<b>0,00</b>	<b>0,00</b>	<b>0,00</b>
	<b>98</b>					<b>0,00</b>	<b>129.800,00</b>	<b>0,00</b>	<b>0,00</b>	<b>0,00</b>	<b>0,00</b>
<b>981000</b>											
<b>Mittelverwendung (Aufwendungen, Auszahlungen)</b>											
<b>Summe Mittelverw.</b>	<b>981</b>					<b>0,00</b>	<b>0,00</b>	<b>0,00</b>	<b>0,00</b>	<b>0,00</b>	<b>0,00</b>
	<b>98</b>					<b>0,00</b>	<b>0,00</b>	<b>0,00</b>	<b>0,00</b>	<b>0,00</b>	<b>0,00</b>
<b>Saldo</b>	<b>981</b>					<b>0,00</b>	<b>129.800,00</b>	<b>0,00</b>	<b>0,00</b>	<b>0,00</b>	<b>0,00</b>
	<b>98</b>					<b>0,00</b>	<b>129.800,00</b>	<b>0,00</b>	<b>0,00</b>	<b>0,00</b>	<b>0,00</b>
<b>99</b>											
<b>990</b>											
<b>990000</b>											
<b>Mittelaufbringung (Erträge, Einzahlungen)</b>											
<b>Summe Mittelaufbr.</b>	<b>990</b>					<b>0,00</b>	<b>0,00</b>	<b>0,00</b>	<b>0,00</b>	<b>0,00</b>	<b>0,00</b>

		MVAG			Ergebnisvoranschlag			Finanzierungsvoranschlag		
		EH	FH	VC QU	VA 2023	VA 2022	RA 2021	VA 2023	VA 2022	RA 2021
<b>990000</b>	<b>Übersch. u. Abgänge(soweit nicht zugeo.)</b>									
	<b>Mittelverwendung (Aufwendungen, Auszahlungen)</b>									
1/990000-729900	Verrechnungen zwischen operativer Gebarung und Projekten - allgemeine Zuführungsbeträge	2225	3225	24	79.300,00	82.500,00	65.117,29	79.300,00	82.500,00	65.117,29
1/990000-729910	Verrechnung zwischen operativer Gebarung und Projekten - Interessentenbeitrag Verkehrsflächen	2225	3225	24	19.900,00	10.000,00	6.771,89	19.900,00	10.000,00	6.771,89
1/990000-729920	Verrechnung zwischen operativer Gebarung und Projekten - Interessentenbeitrag Wasseranschlussgebühren	2225	3225	24	25.000,00	22.000,00	23.051,75	25.000,00	22.000,00	23.051,75
1/990000-729930	Verrechnung zwischen operativer Gebarung und Projekten - Interessentenbeitrag Kanalanschlussgebühren	2225	3225	24	40.000,00	35.000,00	38.244,89	40.000,00	35.000,00	38.244,89
1/990000-729950	Verrechnung zwischen operativer Gebarung und Projekten - Aufschließungsbeiträge Verkehr	2225	3225	24	2.400,00	2.200,00	1.657,61	2.400,00	2.200,00	1.657,61
1/990000-729960	Verrechnung zwischen operativer Gebarung und Projekten - Aufschließungsbeiträge Wasser	2225	3225	24	1.000,00	3.000,00	898,85	1.000,00	3.000,00	898,85
1/990000-729970	Verrechnung zwischen operativer Gebarung und Projekten - Aufschließungsbeiträge Kanal	2225	3225	24	2.500,00	6.500,00	1.779,44	2.500,00	6.500,00	1.779,44
<b>Summe Mittelverw.</b>	<b>990 Überschüsse und Abgänge (soweit nicht zugeordnet)</b>				<b>170.100,00</b>	<b>161.200,00</b>	<b>137.521,72</b>	<b>170.100,00</b>	<b>161.200,00</b>	<b>137.521,72</b>
<b>Saldo</b>	<b>990 Überschüsse und Abgänge (soweit nicht zugeordnet)</b>				<b>-170.100,00</b>	<b>-161.200,00</b>	<b>-137.521,72</b>	<b>-170.100,00</b>	<b>-161.200,00</b>	<b>-137.521,72</b>
<b>992</b>	<b>Abgänge an Kassenausgaberesten und Ausfälle an Kasseneinnahmeresten (soweit nicht aufteilbar)</b>									
<b>992000</b>	<b>Ausfälle an Kasseneinnahmeresten</b>									
	<b>Mittelaufbringung (Erträge, Einzahlungen)</b>									
<b>Summe Mittelaufbr.</b>	<b>992 Abgänge an Kassenausgaberesten und Ausfälle an Ka</b>				<b>0,00</b>	<b>0,00</b>	<b>0,00</b>	<b>0,00</b>	<b>0,00</b>	<b>0,00</b>
	<b>99 Jahresergebnis, Übergabe und Übernahme des Jahres</b>				<b>0,00</b>	<b>0,00</b>	<b>0,00</b>	<b>0,00</b>	<b>0,00</b>	<b>0,00</b>
	<b>9 Finanzwirtschaft</b>				<b>3.478.500,00</b>	<b>3.210.800,00</b>	<b>3.181.114,54</b>	<b>3.414.500,00</b>	<b>3.081.000,00</b>	<b>3.119.382,92</b>

	MVAG			Ergebnisvoranschlag			Finanzierungsvoranschlag			
	EH	FH	VC QU	VA 2023	VA 2022	RA 2021	VA 2023	VA 2022	RA 2021	
<b>992000</b>	<b>Ausfälle an Kasseneinnahmeresten</b>									
<b>Mittelverwendung (Aufwendungen, Auszahlungen)</b>										
1/992000-691000	Schadensfälle	2225	3225	24	0,00	0,00	53,02	0,00	0,00	53,02
<b>Summe Mittelverw.</b>	<b>992</b>	<b>Abgänge an Kassenausgaberesten und Ausfälle an Ka</b>			<b>0,00</b>	<b>0,00</b>	<b>53,02</b>	<b>0,00</b>	<b>0,00</b>	<b>53,02</b>
	<b>99</b>	<b>Jahresergebnis, Übergabe und Übernahme des Jahres</b>			<b>170.100,00</b>	<b>161.200,00</b>	<b>137.574,74</b>	<b>170.100,00</b>	<b>161.200,00</b>	<b>137.574,74</b>
	<b>9</b>	<b>Finanzwirtschaft</b>			<b>363.000,00</b>	<b>330.600,00</b>	<b>314.615,08</b>	<b>363.000,00</b>	<b>330.600,00</b>	<b>314.606,48</b>
<b>Saldo</b>	<b>992</b>	<b>Abgänge an Kassenausgaberesten und Ausfälle an Ka</b>			<b>0,00</b>	<b>0,00</b>	<b>-53,02</b>	<b>0,00</b>	<b>0,00</b>	<b>-53,02</b>
	<b>99</b>	<b>Jahresergebnis, Übergabe und Übernahme des Jahres</b>			<b>-170.100,00</b>	<b>-161.200,00</b>	<b>-137.574,74</b>	<b>-170.100,00</b>	<b>-161.200,00</b>	<b>-137.574,74</b>
	<b>9</b>	<b>Finanzwirtschaft</b>			<b>3.115.500,00</b>	<b>2.880.200,00</b>	<b>2.866.499,46</b>	<b>3.051.500,00</b>	<b>2.750.400,00</b>	<b>2.804.776,44</b>
<b>Gesamtsumme Mittelaufbringung</b>					<b>5.401.100,00</b>	<b>5.106.700,00</b>	<b>4.966.661,88</b>	<b>5.853.500,00</b>	<b>5.793.700,00</b>	<b>5.073.962,21</b>
<b>Gesamtsumme Mittelverwendung</b>					<b>5.456.700,00</b>	<b>5.192.900,00</b>	<b>4.920.047,83</b>	<b>6.582.400,00</b>	<b>6.262.800,00</b>	<b>5.406.815,22</b>
<b>Gesamtsaldo</b>					<b>-55.600,00</b>	<b>-86.200,00</b>	<b>46.614,05</b>	<b>-728.900,00</b>	<b>-469.100,00</b>	<b>-332.853,01</b>





Nachweis der Investitionstätigkeit



# Voranschlag 2023

Marktgemeinde Riedau

# Nachweis der Investitionstätigkeit

Vorhaben	Vorhabensbezeichnung	RA Vorjahre	VA 2022	VA 2023	Plan 2024	Plan 2025	Plan 2026	Plan 2027	Plan Gesamt (gerundet)
Konto	Bezeichnung								
<b>1163002</b>	<b>FF Riedau Fahrzeugankauf LFA-B (2021 bis 2099)</b>								
	Geplante Gesamtkosten:		468.400,00						
	<b>Auszahlungen - Investitionen - Mittelverwendung</b>	<b>0,00</b>	<b>0,00</b>	<b>468.400,00</b>	<b>0,00</b>	<b>0,00</b>	<b>0,00</b>	<b>0,00</b>	<b>468.400,00</b>
	<b>Anschaffungs- oder Herstellungskosten</b>	<b>0,00</b>	<b>0,00</b>	<b>468.400,00</b>	<b>0,00</b>	<b>0,00</b>	<b>0,00</b>	<b>0,00</b>	<b>468.400,00</b>
5/163002-040000	Fahrzeuge	0,00	0,00	468.400,00	0,00	0,00	0,00	0,00	468.400,00
	<b>Einzahlungen - Finanzierung - Mittelaufbringung</b>	<b>0,00</b>	<b>0,00</b>	<b>433.400,00</b>	<b>35.000,00</b>	<b>0,00</b>	<b>0,00</b>	<b>0,00</b>	<b>468.400,00</b>
	<b>Mittel aus Geldfluss aus der operativen Gebarung</b>	<b>0,00</b>	<b>0,00</b>	<b>0,00</b>	<b>0,00</b>	<b>0,00</b>	<b>0,00</b>	<b>0,00</b>	<b>0,00</b>
	<b>Bedarfszuweisungen/KTZ</b>	<b>0,00</b>	<b>0,00</b>	<b>191.400,00</b>	<b>0,00</b>	<b>0,00</b>	<b>0,00</b>	<b>0,00</b>	<b>191.400,00</b>
6/163002+301000	Kapitaltransfers von Ländern, Landesfonds und Landeskammern (LFK)	0,00	0,00	129.600,00	0,00	0,00	0,00	0,00	129.600,00
6/163002+301100	Kapitaltransfers von Ländern, Landesfonds und Landeskammern (BZ)	0,00	0,00	61.800,00	0,00	0,00	0,00	0,00	61.800,00
	<b>Haushaltsrücklagen/Zahlungsmittelreserven</b>	<b>0,00</b>	<b>0,00</b>	<b>0,00</b>	<b>0,00</b>	<b>0,00</b>	<b>0,00</b>	<b>0,00</b>	<b>0,00</b>
	<b>Sonstige Kapitaltransfers und Subventionen</b>	<b>0,00</b>	<b>0,00</b>	<b>20.000,00</b>	<b>20.000,00</b>	<b>0,00</b>	<b>0,00</b>	<b>0,00</b>	<b>40.000,00</b>
6/163002+303000	Kapitaltransfers von sonstigen Trägern des öffentlichen Rechts (FF Anteil)	0,00	0,00	20.000,00	20.000,00	0,00	0,00	0,00	40.000,00
	<b>Darlehen</b>	<b>0,00</b>	<b>0,00</b>	<b>222.000,00</b>	<b>0,00</b>	<b>0,00</b>	<b>0,00</b>	<b>0,00</b>	<b>222.000,00</b>
1537/2	LFA-B FF Riedau	0,00	0,00	222.000,00	0,00	0,00	0,00	0,00	222.000,00
	<b>Finanzierungsleasing</b>	<b>0,00</b>	<b>0,00</b>	<b>0,00</b>	<b>0,00</b>	<b>0,00</b>	<b>0,00</b>	<b>0,00</b>	<b>0,00</b>
	<b>Veräußerung langfristiges Vermögen und sonstiges</b>	<b>0,00</b>	<b>0,00</b>	<b>0,00</b>	<b>15.000,00</b>	<b>0,00</b>	<b>0,00</b>	<b>0,00</b>	<b>15.000,00</b>
6/163002+803000	Veräußerungen von technischen Anlagen, Fahrzeugen und Maschinen	0,00	0,00	0,00	15.000,00	0,00	0,00	0,00	15.000,00
<b>Finanzierungsergebnis 1163002</b>		<b>0,00</b>	<b>0,00</b>	<b>-35.000,00</b>	<b>35.000,00</b>	<b>0,00</b>	<b>0,00</b>	<b>0,00</b>	<b>0,00</b>
	<i>inklusive Vorjahre (gerundet)</i>		<b>0,00</b>	<b>-35.000,00</b>	<b>0,00</b>	<b>0,00</b>	<b>0,00</b>	<b>0,00</b>	

Vorhaben	Vorhabensbezeichnung	RA Vorjahre	VA 2022	VA 2023	Plan 2024	Plan 2025	Plan 2026	Plan 2027	Plan Gesamt (gerundet)
Konto	Bezeichnung								
<b>1163003</b>	<b>Digitalfunk FF Riedau (2021 bis 2099)</b>								
	<b>Auszahlungen - Investitionen - Mittelverwendung</b>	<b>5.003,68</b>	<b>0,00</b>	<b>0,00</b>	<b>0,00</b>	<b>0,00</b>	<b>0,00</b>	<b>0,00</b>	<b>5.000,00</b>
	<b>Anschaffungs- oder Herstellungskosten</b>	<b>5.003,68</b>	<b>0,00</b>	<b>0,00</b>	<b>0,00</b>	<b>0,00</b>	<b>0,00</b>	<b>0,00</b>	<b>5.000,00</b>
5/163003-042000	Amts-, Betriebs- und Geschäftsausstattung	5.003,68	0,00	0,00	0,00	0,00	0,00	0,00	5.000,00
	<b>Einzahlungen - Finanzierung - Mittelaufbringung</b>	<b>5.003,68</b>	<b>0,00</b>	<b>0,00</b>	<b>0,00</b>	<b>0,00</b>	<b>0,00</b>	<b>0,00</b>	<b>5.000,00</b>
	<b>Mittel aus Geldfluss aus der operativen Gebarung</b>	<b>2.557,00</b>	<b>0,00</b>	<b>0,00</b>	<b>0,00</b>	<b>0,00</b>	<b>0,00</b>	<b>0,00</b>	<b>2.600,00</b>
6/163003+829900	Verrechnung zwischen operativer Gebarung und Projekten - allgemeine Zuführungsbeträge	2.557,00	0,00	0,00	0,00	0,00	0,00	0,00	2.600,00
	<b>Bedarfszuweisungen/KTZ</b>	<b>2.446,68</b>	<b>0,00</b>	<b>0,00</b>	<b>0,00</b>	<b>0,00</b>	<b>0,00</b>	<b>0,00</b>	<b>2.400,00</b>
6/163003+301000	Kapitaltransfers von Ländern, Landesfonds und Landeskammern (LZ)	489,34	0,00	0,00	0,00	0,00	0,00	0,00	500,00
6/163003+301100	Kapitaltransfers von Ländern, Landesfonds und Landeskammern (BZ)	1.957,34	0,00	0,00	0,00	0,00	0,00	0,00	2.000,00
	<b>Haushaltsrücklagen/Zahlungsmittelreserven</b>	<b>0,00</b>	<b>0,00</b>	<b>0,00</b>	<b>0,00</b>	<b>0,00</b>	<b>0,00</b>	<b>0,00</b>	<b>0,00</b>
	<b>Sonstige Kapitaltransfers und Subventionen</b>	<b>0,00</b>	<b>0,00</b>	<b>0,00</b>	<b>0,00</b>	<b>0,00</b>	<b>0,00</b>	<b>0,00</b>	<b>0,00</b>
	<b>Darlehen</b>	<b>0,00</b>	<b>0,00</b>	<b>0,00</b>	<b>0,00</b>	<b>0,00</b>	<b>0,00</b>	<b>0,00</b>	<b>0,00</b>
	<b>Finanzierungsleasing</b>	<b>0,00</b>	<b>0,00</b>	<b>0,00</b>	<b>0,00</b>	<b>0,00</b>	<b>0,00</b>	<b>0,00</b>	<b>0,00</b>
	<b>Veräußerung langfristiges Vermögen und sonstiges</b>	<b>0,00</b>	<b>0,00</b>	<b>0,00</b>	<b>0,00</b>	<b>0,00</b>	<b>0,00</b>	<b>0,00</b>	<b>0,00</b>
<b>Finanzierungsergebnis 1163003</b>		<b>0,00</b>	<b>0,00</b>	<b>0,00</b>	<b>0,00</b>	<b>0,00</b>	<b>0,00</b>	<b>0,00</b>	<b>0,00</b>
	<i>inklusive Vorjahre (gerundet)</i>		<b>0,00</b>	<b>0,00</b>	<b>0,00</b>	<b>0,00</b>	<b>0,00</b>	<b>0,00</b>	

# Voranschlag 2023

Marktgemeinde Riedau

# Nachweis der Investitionstätigkeit

Vorhaben	Vorhabensbezeichnung	RA Vorjahre	VA 2022	VA 2023	Plan 2024	Plan 2025	Plan 2026	Plan 2027	Plan Gesamt (gerundet)
Konto	Bezeichnung								
<b>1163004</b>	<b>Errichtung Feuerwehrhaus (2021 bis 2099)</b>								
Geplante Gesamtkosten: 2.000.000,00									
<b>Auszahlungen - Investitionen - Mittelverwendung</b>		<b>0,00</b>	<b>0,00</b>	<b>0,00</b>	<b>0,00</b>	<b>666.600,00</b>	<b>666.600,00</b>	<b>666.800,00</b>	<b>2.000.000,00</b>
<b>Anschaffungs- oder Herstellungskosten</b>		<b>0,00</b>	<b>0,00</b>	<b>0,00</b>	<b>0,00</b>	<b>666.600,00</b>	<b>666.600,00</b>	<b>666.800,00</b>	<b>2.000.000,00</b>
5/163004-061000	Im Bau befindliche Gebäude und Bauten	0,00	0,00	0,00	0,00	666.600,00	666.600,00	666.800,00	2.000.000,00
<b>Einzahlungen - Finanzierung - Mittelaufbringung</b>		<b>0,00</b>	<b>0,00</b>	<b>0,00</b>	<b>0,00</b>	<b>963.100,00</b>	<b>693.500,00</b>	<b>343.400,00</b>	<b>2.000.000,00</b>
<b>Mittel aus Geldfluss aus der operativen Gebarung</b>		<b>0,00</b>	<b>0,00</b>	<b>0,00</b>	<b>0,00</b>	<b>0,00</b>	<b>50.000,00</b>	<b>50.000,00</b>	<b>100.000,00</b>
6/163004+829900	Verrechnung zwischen operativer Gebarung und Projekten - allgemeiner Zuführungsbetrag	0,00	0,00	0,00	0,00	0,00	50.000,00	50.000,00	100.000,00
<b>Bedarfszuweisungen/KTZ</b>		<b>0,00</b>	<b>0,00</b>	<b>0,00</b>	<b>0,00</b>	<b>293.300,00</b>	<b>293.300,00</b>	<b>293.400,00</b>	<b>880.000,00</b>
6/163004+301000	Kapitaltransfers von Ländern, Landesfonds und Landeskammern (LZ)	0,00	0,00	0,00	0,00	160.000,00	160.000,00	160.000,00	480.000,00
6/163004+301100	Kapitaltransfers von Ländern, Landesfonds und Landeskammern (BZ)	0,00	0,00	0,00	0,00	133.300,00	133.300,00	133.400,00	400.000,00
<b>Haushaltsrücklagen/Zahlungsmittelreserven</b>		<b>0,00</b>	<b>0,00</b>	<b>0,00</b>	<b>0,00</b>	<b>0,00</b>	<b>0,00</b>	<b>0,00</b>	<b>0,00</b>
<b>Sonstige Kapitaltransfers und Subventionen</b>		<b>0,00</b>	<b>0,00</b>	<b>0,00</b>	<b>0,00</b>	<b>0,00</b>	<b>0,00</b>	<b>0,00</b>	<b>0,00</b>
<b>Darlehen</b>		<b>0,00</b>	<b>0,00</b>	<b>0,00</b>	<b>0,00</b>	<b>669.800,00</b>	<b>350.200,00</b>	<b>0,00</b>	<b>1.020.000,00</b>
1537/5	Errichtung Feuerwehrhaus	0,00	0,00	0,00	0,00	669.800,00	350.200,00	0,00	1.020.000,00
<b>Finanzierungsleasing</b>		<b>0,00</b>	<b>0,00</b>	<b>0,00</b>	<b>0,00</b>	<b>0,00</b>	<b>0,00</b>	<b>0,00</b>	<b>0,00</b>
<b>Veräußerung langfristiges Vermögen und sonstiges</b>		<b>0,00</b>	<b>0,00</b>	<b>0,00</b>	<b>0,00</b>	<b>0,00</b>	<b>0,00</b>	<b>0,00</b>	<b>0,00</b>
<b>Finanzierungsergebnis 1163004</b>		<b>0,00</b>	<b>0,00</b>	<b>0,00</b>	<b>0,00</b>	<b>296.500,00</b>	<b>26.900,00</b>	<b>-323.400,00</b>	<b>0,00</b>
	<i>inklusive Vorjahre (gerundet)</i>		<b>0,00</b>	<b>0,00</b>	<b>0,00</b>	<b>296.500,00</b>	<b>323.400,00</b>	<b>0,00</b>	

# Voranschlag 2023

Marktgemeinde Riedau

# Nachweis der Investitionstätigkeit

Vorhaben	Vorhabensbezeichnung	RA Vorjahre	VA 2022	VA 2023	Plan 2024	Plan 2025	Plan 2026	Plan 2027	Plan Gesamt (gerundet)
Konto	Bezeichnung								
<b>1164002</b>	<b>Löschwasserbehälter Schwaben (2021 bis 2099)</b>								
	Geplante Gesamtkosten:		40.000,00						
	<b>Auszahlungen - Investitionen - Mittelverwendung</b>	<b>0,00</b>	<b>0,00</b>	<b>0,00</b>	<b>40.000,00</b>	<b>0,00</b>	<b>0,00</b>	<b>0,00</b>	<b>40.000,00</b>
	<b>Anschaffungs- oder Herstellungskosten</b>	<b>0,00</b>	<b>40.000,00</b>	<b>0,00</b>	<b>40.000,00</b>	<b>0,00</b>	<b>0,00</b>	<b>0,00</b>	<b>80.000,00</b>
5/164002-060000	Im Bau befindliche Grundstückseinrichtungen	0,00	40.000,00	0,00	40.000,00	0,00	0,00	0,00	80.000,00
	<b>Korrektur Auszahlungen VA 2022</b>	<b>0,00</b>	<b>-40.000,00</b>	<b>0,00</b>	<b>0,00</b>	<b>0,00</b>	<b>0,00</b>	<b>0,00</b>	<b>-40.000,00</b>
	<b>Einzahlungen - Finanzierung - Mittelaufbringung</b>	<b>14.200,00</b>	<b>0,00</b>	<b>0,00</b>	<b>25.800,00</b>	<b>0,00</b>	<b>0,00</b>	<b>0,00</b>	<b>40.000,00</b>
	<b>Mittel aus Geldfluss aus der operativen Gebarung</b>	<b>0,00</b>	<b>23.300,00</b>	<b>0,00</b>	<b>23.300,00</b>	<b>0,00</b>	<b>0,00</b>	<b>0,00</b>	<b>46.600,00</b>
6/164002+829900	Verrechnung zwischen operativer Gebarung und Projekten - allgemeine Zuführungsbeträge	0,00	23.300,00	0,00	23.300,00	0,00	0,00	0,00	46.600,00
	<b>Bedarfszuweisungen/KTZ</b>	<b>14.200,00</b>	<b>2.500,00</b>	<b>0,00</b>	<b>2.500,00</b>	<b>0,00</b>	<b>0,00</b>	<b>0,00</b>	<b>19.200,00</b>
6/164002+301000	Kapitaltransfers von Ländern, Landesfonds und Landeskammern (LFK)	0,00	2.500,00	0,00	2.500,00	0,00	0,00	0,00	5.000,00
6/164002+301001	Kapitaltransfers von Ländern, Landesfonds und Landeskammern (Gemeinde-Entlastungspaket)	14.200,00	0,00	0,00	0,00	0,00	0,00	0,00	14.200,00
	<b>Haushaltsrücklagen/Zahlungsmittelreserven</b>	<b>0,00</b>	<b>0,00</b>	<b>0,00</b>	<b>0,00</b>	<b>0,00</b>	<b>0,00</b>	<b>0,00</b>	<b>0,00</b>
	<b>Sonstige Kapitaltransfers und Subventionen</b>	<b>0,00</b>	<b>0,00</b>	<b>0,00</b>	<b>0,00</b>	<b>0,00</b>	<b>0,00</b>	<b>0,00</b>	<b>0,00</b>
	<b>Darlehen</b>	<b>0,00</b>	<b>0,00</b>	<b>0,00</b>	<b>0,00</b>	<b>0,00</b>	<b>0,00</b>	<b>0,00</b>	<b>0,00</b>
	<b>Finanzierungsleasing</b>	<b>0,00</b>	<b>0,00</b>	<b>0,00</b>	<b>0,00</b>	<b>0,00</b>	<b>0,00</b>	<b>0,00</b>	<b>0,00</b>
	<b>Veräußerung langfristiges Vermögen und sonstiges</b>	<b>0,00</b>	<b>0,00</b>	<b>0,00</b>	<b>0,00</b>	<b>0,00</b>	<b>0,00</b>	<b>0,00</b>	<b>0,00</b>
	<b>Korrektur Einzahlungen VA 2022</b>	<b>0,00</b>	<b>-25.800,00</b>	<b>0,00</b>	<b>0,00</b>	<b>0,00</b>	<b>0,00</b>	<b>0,00</b>	<b>-25.800,00</b>
<b>Finanzierungsergebnis 1164002</b>		<b>14.200,00</b>	<b>0,00</b>	<b>0,00</b>	<b>-14.200,00</b>	<b>0,00</b>	<b>0,00</b>	<b>0,00</b>	<b>0,00</b>
	<i>inklusive Vorjahre (gerundet)</i>		<b>14.200,00</b>	<b>14.200,00</b>	<b>0,00</b>	<b>0,00</b>	<b>0,00</b>	<b>0,00</b>	

# Voranschlag 2023

Marktgemeinde Riedau

# Nachweis der Investitionstätigkeit

Vorhaben	Vorhabensbezeichnung	RA Vorjahre	VA 2022	VA 2023	Plan 2024	Plan 2025	Plan 2026	Plan 2027	Plan Gesamt (gerundet)
Konto	Bezeichnung								
<b>1212004</b>	<b>Photovoltaik Mittelschule Riedau (2023 bis 2099)</b>								
	Geplante Gesamtkosten:		42.000,00						
	<b>Auszahlungen - Investitionen - Mittelverwendung</b>	<b>0,00</b>	<b>0,00</b>	<b>42.000,00</b>	<b>0,00</b>	<b>0,00</b>	<b>0,00</b>	<b>0,00</b>	<b>42.000,00</b>
	<b>Anschaffungs- oder Herstellungskosten</b>	<b>0,00</b>	<b>0,00</b>	<b>42.000,00</b>	<b>0,00</b>	<b>0,00</b>	<b>0,00</b>	<b>0,00</b>	<b>42.000,00</b>
5/212004-061000	Im Bau befindliche Gebäude und Bauten	0,00		42.000,00	0,00	0,00	0,00	0,00	42.000,00
	<b>Einzahlungen - Finanzierung - Mittelaufbringung</b>	<b>0,00</b>	<b>0,00</b>	<b>42.000,00</b>	<b>0,00</b>	<b>0,00</b>	<b>0,00</b>	<b>0,00</b>	<b>42.000,00</b>
	<b>Mittel aus Geldfluss aus der operativen Gebarung</b>	<b>0,00</b>	<b>0,00</b>	<b>0,00</b>	<b>0,00</b>	<b>0,00</b>	<b>0,00</b>	<b>0,00</b>	<b>0,00</b>
	<b>Bedarfszuweisungen/KTZ</b>	<b>0,00</b>	<b>0,00</b>	<b>0,00</b>	<b>0,00</b>	<b>0,00</b>	<b>0,00</b>	<b>0,00</b>	<b>0,00</b>
	<b>Haushaltsrücklagen/Zahlungsmittelreserven</b>	<b>0,00</b>	<b>0,00</b>	<b>0,00</b>	<b>0,00</b>	<b>0,00</b>	<b>0,00</b>	<b>0,00</b>	<b>0,00</b>
	<b>Sonstige Kapitaltransfers und Subventionen</b>	<b>0,00</b>	<b>0,00</b>	<b>42.000,00</b>	<b>0,00</b>	<b>0,00</b>	<b>0,00</b>	<b>0,00</b>	<b>42.000,00</b>
6/212004+300000	Kapitaltransfers von Bund, Bundesfonds und Bundeskammern (KIP Mittel)	0,00		42.000,00	0,00	0,00	0,00	0,00	42.000,00
	<b>Darlehen</b>	<b>0,00</b>	<b>0,00</b>	<b>0,00</b>	<b>0,00</b>	<b>0,00</b>	<b>0,00</b>	<b>0,00</b>	<b>0,00</b>
	<b>Finanzierungsleasing</b>	<b>0,00</b>	<b>0,00</b>	<b>0,00</b>	<b>0,00</b>	<b>0,00</b>	<b>0,00</b>	<b>0,00</b>	<b>0,00</b>
	<b>Veräußerung langfristiges Vermögen und sonstiges</b>	<b>0,00</b>	<b>0,00</b>	<b>0,00</b>	<b>0,00</b>	<b>0,00</b>	<b>0,00</b>	<b>0,00</b>	<b>0,00</b>
<b>Finanzierungsergebnis 1212004</b>		<b>0,00</b>	<b>0,00</b>	<b>0,00</b>	<b>0,00</b>	<b>0,00</b>	<b>0,00</b>	<b>0,00</b>	<b>0,00</b>
	<i>inklusive Vorjahre (gerundet)</i>		<b>0,00</b>	<b>0,00</b>	<b>0,00</b>	<b>0,00</b>	<b>0,00</b>	<b>0,00</b>	

Vorhaben	Vorhabensbezeichnung	RA Vorjahre	VA 2022	VA 2023	Plan 2024	Plan 2025	Plan 2026	Plan 2027	Plan Gesamt (gerundet)
Konto	Bezeichnung								
<b>1240003</b>	<b>Erweiterung bzw. Neubau Kindergarten und Krabbelstube (2021 bis 2099)</b>								
Geplante Gesamtkosten: 2.650.000,00									
<b>Auszahlungen - Investitionen - Mittelverwendung</b>		<b>8.946,00</b>	<b>0,00</b>	<b>72.800,00</b>	<b>1.000.000,00</b>	<b>1.000.000,00</b>	<b>500.000,00</b>	<b>0,00</b>	<b>2.581.700,00</b>
<b>Anschaffungs- oder Herstellungskosten</b>		<b>8.946,00</b>	<b>250.000,00</b>	<b>72.800,00</b>	<b>1.000.000,00</b>	<b>1.000.000,00</b>	<b>500.000,00</b>	<b>0,00</b>	<b>2.831.700,00</b>
5/240003-010000	Planung und Bauleitung	8.946,00	0,00	22.800,00	100.000,00	50.000,00	0,00	0,00	181.700,00
5/240003-061000	Im Bau befindliche Gebäude und Bauten	0,00	250.000,00	50.000,00	900.000,00	950.000,00	500.000,00	0,00	2.650.000,00
<b>Korrektur Auszahlungen VA 2022</b>		<b>0,00</b>	<b>-250.000,00</b>	<b>0,00</b>	<b>0,00</b>	<b>0,00</b>	<b>0,00</b>	<b>0,00</b>	<b>-250.000,00</b>
<b>Einzahlungen - Finanzierung - Mittelaufbringung</b>		<b>8.946,00</b>	<b>0,00</b>	<b>88.300,00</b>	<b>1.000.000,00</b>	<b>1.000.000,00</b>	<b>484.500,00</b>	<b>0,00</b>	<b>2.581.700,00</b>
<b>Mittel aus Geldfluss aus der operativen Gebarung</b>		<b>8.946,00</b>	<b>0,00</b>	<b>0,00</b>	<b>0,00</b>	<b>0,00</b>	<b>0,00</b>	<b>0,00</b>	<b>8.900,00</b>
6/240003+829900	Verrechnung zwischen operativer Gebarung und Projekten - allgemeiner Zuführungsbetrag	8.946,00	0,00	0,00	0,00	0,00	0,00	0,00	8.900,00
<b>Bedarfszuweisungen/KTZ</b>		<b>0,00</b>	<b>0,00</b>	<b>0,00</b>	<b>500.000,00</b>	<b>500.000,00</b>	<b>191.900,00</b>	<b>0,00</b>	<b>1.191.900,00</b>
6/240003+301000	Kapitaltransfers von Ländern, Landesfonds und Landeskammern (LZ)	0,00	0,00	0,00	300.000,00	300.000,00	50.100,00	0,00	650.100,00
6/240003+301100	Kapitaltransfers von Ländern, Landesfonds und Landeskammern (BZ)	0,00	0,00	0,00	200.000,00	200.000,00	141.800,00	0,00	541.800,00
<b>Haushaltsrücklagen/Zahlungsmittelreserven</b>		<b>0,00</b>	<b>0,00</b>	<b>0,00</b>	<b>0,00</b>	<b>0,00</b>	<b>0,00</b>	<b>0,00</b>	<b>0,00</b>
<b>Sonstige Kapitaltransfers und Subventionen</b>		<b>0,00</b>	<b>0,00</b>	<b>88.300,00</b>	<b>0,00</b>	<b>0,00</b>	<b>0,00</b>	<b>0,00</b>	<b>88.300,00</b>
6/240003+300000	Kapitaltransfers von Bund, Bundesfonds und Bundeskammern (KIP Mittel)	0,00	0,00	88.300,00	0,00	0,00	0,00	0,00	88.300,00
<b>Darlehen</b>		<b>0,00</b>	<b>250.000,00</b>	<b>0,00</b>	<b>500.000,00</b>	<b>500.000,00</b>	<b>292.600,00</b>	<b>0,00</b>	<b>1.542.600,00</b>
1537/6	Erweiterung bzw. Neubau Kindergarten und	0,00	250.000,00	0,00	500.000,00	500.000,00	292.600,00	0,00	1.542.600,00
<b>Finanzierungsleasing</b>		<b>0,00</b>	<b>0,00</b>	<b>0,00</b>	<b>0,00</b>	<b>0,00</b>	<b>0,00</b>	<b>0,00</b>	<b>0,00</b>
<b>Veräußerung langfristiges Vermögen und sonstiges</b>		<b>0,00</b>	<b>0,00</b>	<b>0,00</b>	<b>0,00</b>	<b>0,00</b>	<b>0,00</b>	<b>0,00</b>	<b>0,00</b>
<b>Korrektur Einzahlungen VA 2022</b>		<b>0,00</b>	<b>-250.000,00</b>	<b>0,00</b>	<b>0,00</b>	<b>0,00</b>	<b>0,00</b>	<b>0,00</b>	<b>-250.000,00</b>
<b>Finanzierungsergebnis 1240003</b>		<b>0,00</b>	<b>0,00</b>	<b>15.500,00</b>	<b>0,00</b>	<b>0,00</b>	<b>-15.500,00</b>	<b>0,00</b>	<b>0,00</b>
	<i>inklusive Vorjahre (gerundet)</i>		<b>0,00</b>	<b>15.500,00</b>	<b>15.500,00</b>	<b>15.500,00</b>	<b>0,00</b>	<b>0,00</b>	



# Voranschlag 2023

Marktgemeinde Riedau

# Nachweis der Investitionstätigkeit

Vorhaben	Vorhabensbezeichnung	RA Vorjahre	VA 2022	VA 2023	Plan 2024	Plan 2025	Plan 2026	Plan 2027	Plan Gesamt (gerundet)
Konto	Bezeichnung								
<b>1612002</b>	<b>Straßenbauprogramm 2021-2023 - KIG 2020 (2021 bis 2099)</b>								
Geplante Gesamtkosten:	564.000,00								
<b>Auszahlungen - Investitionen - Mittelverwendung</b>		<b>406.308,43</b>	<b>0,00</b>	<b>157.700,00</b>	<b>0,00</b>	<b>0,00</b>	<b>0,00</b>	<b>0,00</b>	<b>564.000,00</b>
<b>Anschaffungs- oder Herstellungskosten</b>		<b>406.308,43</b>	<b>0,00</b>	<b>157.700,00</b>	<b>0,00</b>	<b>0,00</b>	<b>0,00</b>	<b>0,00</b>	<b>564.000,00</b>
5/612002-002000	Straßenbauten	406.308,43	0,00	157.700,00	0,00	0,00	0,00	0,00	564.000,00
<b>Einzahlungen - Finanzierung - Mittelaufbringung</b>		<b>463.100,09</b>	<b>40.800,00</b>	<b>60.100,00</b>	<b>0,00</b>	<b>0,00</b>	<b>0,00</b>	<b>0,00</b>	<b>564.000,00</b>
<b>Mittel aus Geldfluss aus der operativen Gebarung</b>		<b>31.616,61</b>	<b>20.800,00</b>	<b>40.100,00</b>	<b>0,00</b>	<b>0,00</b>	<b>0,00</b>	<b>0,00</b>	<b>92.500,00</b>
6/612002+829900	Verrechnung zwischen operativer Gebarung u. Projekten - allgemeiner Zuführungsbetrag	31.616,61	20.800,00	40.100,00	0,00	0,00	0,00	0,00	92.500,00
<b>Bedarfszuweisungen/KTZ</b>		<b>55.047,00</b>	<b>20.000,00</b>	<b>20.000,00</b>	<b>0,00</b>	<b>0,00</b>	<b>0,00</b>	<b>0,00</b>	<b>95.000,00</b>
6/612002+301000	Kapitaltransfers von Ländern, Landesfonds und Landeskammern (LZ)	20.000,00	20.000,00	20.000,00	0,00	0,00	0,00	0,00	60.000,00
6/612002+301100	Kapitaltransfers von Ländern, Landesfonds und Landeskammern (BZ Sonderzuschuss KIG-Mittel 2020)	35.047,00	0,00	0,00	0,00	0,00	0,00	0,00	35.000,00
<b>Haushaltsrücklagen/Zahlungsmittelreserven</b>		<b>0,00</b>	<b>0,00</b>	<b>0,00</b>	<b>0,00</b>	<b>0,00</b>	<b>0,00</b>	<b>0,00</b>	<b>0,00</b>
<b>Sonstige Kapitaltransfers und Subventionen</b>		<b>176.436,48</b>	<b>10.000,00</b>	<b>0,00</b>	<b>0,00</b>	<b>0,00</b>	<b>0,00</b>	<b>0,00</b>	<b>186.400,00</b>
6/612002+300000	Kapitaltransfers von Bund, Bundesfonds und Bundeskammern (KIG-Mittel 2020 bei Investitionen)	176.436,48	0,00	0,00	0,00	0,00	0,00	0,00	176.400,00
6/612002+307100	Kapitaltransfers von privaten Haushalten und privaten Organisationen ohne Erwerbszweck und andere (I-Beiträge Verkehr)	0,00	10.000,00	0,00	0,00	0,00	0,00	0,00	10.000,00
<b>Darlehen</b>		<b>200.000,00</b>	<b>0,00</b>	<b>0,00</b>	<b>0,00</b>	<b>0,00</b>	<b>0,00</b>	<b>0,00</b>	<b>200.000,00</b>
100494/8	Straßensanierungen Bauprogramm 2021-2023	200.000,00	0,00	0,00	0,00	0,00	0,00	0,00	200.000,00
<b>Finanzierungsleasing</b>		<b>0,00</b>	<b>0,00</b>	<b>0,00</b>	<b>0,00</b>	<b>0,00</b>	<b>0,00</b>	<b>0,00</b>	<b>0,00</b>
<b>Veräußerung langfristiges Vermögen und sonstiges</b>		<b>0,00</b>	<b>0,00</b>	<b>0,00</b>	<b>0,00</b>	<b>0,00</b>	<b>0,00</b>	<b>0,00</b>	<b>0,00</b>
<b>Korrektur Einzahlungen VA 2022</b>		<b>0,00</b>	<b>-10.000,00</b>	<b>0,00</b>	<b>0,00</b>	<b>0,00</b>	<b>0,00</b>	<b>0,00</b>	<b>-10.000,00</b>
<b>Finanzierungsergebnis 1612002</b>		<b>56.791,66</b>	<b>40.800,00</b>	<b>-97.600,00</b>	<b>0,00</b>	<b>0,00</b>	<b>0,00</b>	<b>0,00</b>	<b>0,00</b>
	<i>inklusive Vorjahre (gerundet)</i>		<b>97.600,00</b>	<b>0,00</b>	<b>0,00</b>	<b>0,00</b>	<b>0,00</b>	<b>0,00</b>	

# Voranschlag 2023

Marktgemeinde Riedau

# Nachweis der Investitionstätigkeit

Vorhaben	Vorhabensbezeichnung	RA Vorjahre	VA 2022	VA 2023	Plan 2024	Plan 2025	Plan 2026	Plan 2027	Plan Gesamt (gerundet)
Konto	Bezeichnung								
<b>1612003</b>	<b>Aufschließung Straße "Pomedt II" (2021 bis 2099)</b>								
	Geplante Gesamtkosten:		189.000,00						
	<b>Auszahlungen - Investitionen - Mittelverwendung</b>	<b>0,00</b>	<b>0,00</b>	<b>189.000,00</b>	<b>0,00</b>	<b>0,00</b>	<b>0,00</b>	<b>0,00</b>	<b>189.000,00</b>
	<b>Anschaffungs- oder Herstellungskosten</b>	<b>0,00</b>	<b>83.000,00</b>	<b>189.000,00</b>	<b>0,00</b>	<b>0,00</b>	<b>0,00</b>	<b>0,00</b>	<b>272.000,00</b>
	5/612003-002000 Straßenbauten	0,00	72.000,00	164.300,00	0,00	0,00	0,00	0,00	236.300,00
	5/612003-010100 Planung und Bauleitung	0,00	11.000,00	24.700,00	0,00	0,00	0,00	0,00	35.700,00
	<b>Korrektur Auszahlungen VA 2022</b>	<b>0,00</b>	<b>-83.000,00</b>	<b>0,00</b>	<b>0,00</b>	<b>0,00</b>	<b>0,00</b>	<b>0,00</b>	<b>-83.000,00</b>
	<b>Einzahlungen - Finanzierung - Mittelaufbringung</b>	<b>0,00</b>	<b>42.200,00</b>	<b>67.200,00</b>	<b>19.900,00</b>	<b>19.900,00</b>	<b>19.900,00</b>	<b>19.900,00</b>	<b>189.000,00</b>
	<b>Mittel aus Geldfluss aus der operativen Gebarung</b>	<b>0,00</b>	<b>0,00</b>	<b>0,00</b>	<b>0,00</b>	<b>0,00</b>	<b>0,00</b>	<b>0,00</b>	<b>0,00</b>
	<b>Bedarfszuweisungen/KTZ</b>	<b>0,00</b>	<b>0,00</b>	<b>47.300,00</b>	<b>0,00</b>	<b>0,00</b>	<b>0,00</b>	<b>0,00</b>	<b>47.300,00</b>
	6/612003+301000 Kapitaltransfers von Ländern, Landesfonds und Landeskammern (LZ)	0,00	0,00	47.300,00	0,00	0,00	0,00	0,00	47.300,00
	<b>Haushaltsrücklagen/Zahlungsmittelreserven</b>	<b>0,00</b>	<b>0,00</b>	<b>0,00</b>	<b>0,00</b>	<b>0,00</b>	<b>0,00</b>	<b>0,00</b>	<b>0,00</b>
	<b>Sonstige Kapitaltransfers und Subventionen</b>	<b>0,00</b>	<b>51.200,00</b>	<b>19.900,00</b>	<b>19.900,00</b>	<b>19.900,00</b>	<b>19.900,00</b>	<b>19.900,00</b>	<b>150.700,00</b>
	6/612003+307100 Kapitaltransfers von privaten Haushalten und privaten Organisationen ohne Erwerbszweck und andere - I-Beitrag	0,00	0,00	19.900,00	19.900,00	19.900,00	19.900,00	19.900,00	99.500,00
	6/612003+307300 Kapitaltransfers von privaten Haushalten und privaten Organisationen ohne Erwerbszweck und andere - Infrastrukturkostenbeitrag	0,00	51.200,00	0,00	0,00	0,00	0,00	0,00	51.200,00
	<b>Darlehen</b>	<b>0,00</b>	<b>0,00</b>	<b>0,00</b>	<b>0,00</b>	<b>0,00</b>	<b>0,00</b>	<b>0,00</b>	<b>0,00</b>
	<b>Finanzierungsleasing</b>	<b>0,00</b>	<b>0,00</b>	<b>0,00</b>	<b>0,00</b>	<b>0,00</b>	<b>0,00</b>	<b>0,00</b>	<b>0,00</b>
	<b>Veräußerung langfristiges Vermögen und sonstiges</b>	<b>0,00</b>	<b>0,00</b>	<b>0,00</b>	<b>0,00</b>	<b>0,00</b>	<b>0,00</b>	<b>0,00</b>	<b>0,00</b>
	<b>Korrektur Einzahlungen VA 2022</b>	<b>0,00</b>	<b>-9.000,00</b>	<b>0,00</b>	<b>0,00</b>	<b>0,00</b>	<b>0,00</b>	<b>0,00</b>	<b>-9.000,00</b>
<b>Finanzierungsergebnis 1612003</b>		<b>0,00</b>	<b>42.200,00</b>	<b>-121.800,00</b>	<b>19.900,00</b>	<b>19.900,00</b>	<b>19.900,00</b>	<b>19.900,00</b>	<b>0,00</b>
	<i>inklusive Vorjahre (gerundet)</i>		<b>42.200,00</b>	<b>-79.600,00</b>	<b>-59.700,00</b>	<b>-39.800,00</b>	<b>-19.900,00</b>	<b>0,00</b>	

Vorhaben	Vorhabensbezeichnung		RA Vorjahre	VA 2022	VA 2023	Plan 2024	Plan 2025	Plan 2026	Plan 2027	Plan Gesamt (gerundet)
Konto	Bezeichnung									
<b>1612019</b>	<b>Erschließung 2019 (Leitz, Dick, Greisberger) (2018 bis 2099)</b>									
	<b>Auszahlungen - Investitionen - Mittelverwendung</b>		<b>218.833,43</b>	<b>0,00</b>	<b>0,00</b>	<b>0,00</b>	<b>0,00</b>	<b>0,00</b>	<b>0,00</b>	<b>218.800,00</b>
	<b>Anschaffungs- oder Herstellungskosten</b>		<b>218.833,43</b>	<b>0,00</b>	<b>0,00</b>	<b>0,00</b>	<b>0,00</b>	<b>0,00</b>	<b>0,00</b>	<b>218.800,00</b>
	5/612019-002000 Straßenbauten		50.207,29	0,00	0,00	0,00	0,00	0,00	0,00	50.200,00
	5/612019-004000 Wasserbauten		34.379,08	0,00	0,00	0,00	0,00	0,00	0,00	34.400,00
	5/612019-004001 Abwasserbauten		134.247,06	0,00	0,00	0,00	0,00	0,00	0,00	134.200,00
	<b>Einzahlungen - Finanzierung - Mittelaufbringung</b>		<b>197.896,77</b>	<b>0,00</b>	<b>0,00</b>	<b>0,00</b>	<b>0,00</b>	<b>0,00</b>	<b>0,00</b>	<b>197.900,00</b>
	<b>Mittel aus Geldfluss aus der operativen Gebarung</b>		<b>0,00</b>	<b>0,00</b>	<b>0,00</b>	<b>0,00</b>	<b>0,00</b>	<b>0,00</b>	<b>0,00</b>	<b>0,00</b>
	<b>Bedarfszuweisungen/KTZ</b>		<b>0,00</b>	<b>0,00</b>	<b>0,00</b>	<b>0,00</b>	<b>0,00</b>	<b>0,00</b>	<b>0,00</b>	<b>0,00</b>
	<b>Haushaltsrücklagen/Zahlungsmittelreserven</b>		<b>0,00</b>	<b>0,00</b>	<b>0,00</b>	<b>0,00</b>	<b>0,00</b>	<b>0,00</b>	<b>0,00</b>	<b>0,00</b>

Vorhaben	Vorhabensbezeichnung	RA Vorjahre	VA 2022	VA 2023	Plan 2024	Plan 2025	Plan 2026	Plan 2027	Plan Gesamt (gerundet)
Konto	Bezeichnung								
	<b>Sonstige Kapitaltransfers und Subventionen</b>	<b>197.896,77</b>	<b>0,00</b>	<b>0,00</b>	<b>0,00</b>	<b>0,00</b>	<b>0,00</b>	<b>0,00</b>	<b>197.900,00</b>
6/612019+307101	Kapitaltransfers von privaten Haushalten und privaten Organisationen ohne Erwerbszweck und andere (I-Beitrag Verkehr)	20.602,26	0,00	0,00	0,00	0,00	0,00	0,00	20.600,00
6/612019+307102	Kapitaltransfers von privaten Haushalten und privaten Organisationen ohne Erwerbszweck und andere (I-Beitrag Wasser)	47.825,24	0,00	0,00	0,00	0,00	0,00	0,00	47.800,00
6/612019+307103	Kapitaltransfers von privaten Haushalten und privaten Organisationen ohne Erwerbszweck und andere (I-Beitrag Kanal)	75.526,62	0,00	0,00	0,00	0,00	0,00	0,00	75.500,00
6/612019+307204	Kapitaltransfers von privaten Haushalten und privaten Organisationen ohne Erwerbszweck und andere (A-Beitrag Verkehr)	4.302,22	0,00	0,00	0,00	0,00	0,00	0,00	4.300,00
6/612019+307206	Kapitaltransfers von privaten Haushalten und privaten Organisationen ohne Erwerbszweck und andere (A-Beitrag Kanal)	5.768,20	0,00	0,00	0,00	0,00	0,00	0,00	5.800,00
6/612019+307300	Kapitaltransfers von privaten Haushalten und privaten Organisationen ohne Erwerbszweck und andere (Infrastrukturbeiträge)	40.975,00	0,00	0,00	0,00	0,00	0,00	0,00	41.000,00
6/612019+307305	Kapitaltransfers von privaten Haushalten und privaten Organisationen ohne Erwerbszweck und andere (A-Beitrag Wasser)	2.897,23	0,00	0,00	0,00	0,00	0,00	0,00	2.900,00
	<b>Darlehen</b>	<b>0,00</b>	<b>0,00</b>	<b>0,00</b>	<b>0,00</b>	<b>0,00</b>	<b>0,00</b>	<b>0,00</b>	<b>0,00</b>
	<b>Finanzierungsleasing</b>	<b>0,00</b>	<b>0,00</b>	<b>0,00</b>	<b>0,00</b>	<b>0,00</b>	<b>0,00</b>	<b>0,00</b>	<b>0,00</b>
	<b>Veräußerung langfristiges Vermögen und sonstiges</b>	<b>0,00</b>	<b>0,00</b>	<b>0,00</b>	<b>0,00</b>	<b>0,00</b>	<b>0,00</b>	<b>0,00</b>	<b>0,00</b>
	<b>Übertrag aus VRV 1997-Jahr 2019 +/-</b>	<b>0,00</b>	<b>0,00</b>	<b>0,00</b>	<b>0,00</b>	<b>0,00</b>	<b>0,00</b>	<b>0,00</b>	<b>0,00</b>
<b>Finanzierungsergebnis 1612019</b>		<b>-20.936,66</b>	<b>0,00</b>	<b>0,00</b>	<b>0,00</b>	<b>0,00</b>	<b>0,00</b>	<b>0,00</b>	<b>-20.900,00</b>
	<i>inklusive Vorjahre (gerundet)</i>		<b>-20.900,00</b>	<b>-20.900,00</b>	<b>-20.900,00</b>	<b>-20.900,00</b>	<b>-20.900,00</b>	<b>-20.900,00</b>	

Vorhaben	Vorhabensbezeichnung	RA Vorjahre	VA 2022	VA 2023	Plan 2024	Plan 2025	Plan 2026	Plan 2027	Plan Gesamt (gerundet)
Konto	Bezeichnung								
<b>1612190</b>	<b>Begleitweg Dorf a.d. Pram (2017 bis 2099)</b>								
	<b>Auszahlungen - Investitionen - Mittelverwendung</b>	<b>11.646,80</b>	<b>-11.600,00</b>	<b>0,00</b>	<b>0,00</b>	<b>0,00</b>	<b>0,00</b>	<b>0,00</b>	<b>0,00</b>
	<b>Anschaffungs- oder Herstellungskosten</b>	<b>11.646,80</b>	<b>0,00</b>	<b>0,00</b>	<b>0,00</b>	<b>0,00</b>	<b>0,00</b>	<b>0,00</b>	<b>11.600,00</b>
	5/612190-002000 Straßenbauten	11.646,80	0,00	0,00	0,00	0,00	0,00	0,00	11.600,00
	<b>Korrektur Auszahlungen VA 2022</b>	<b>0,00</b>	<b>-11.600,00</b>	<b>0,00</b>	<b>0,00</b>	<b>0,00</b>	<b>0,00</b>	<b>0,00</b>	<b>-11.600,00</b>
	<b>Einzahlungen - Finanzierung - Mittelaufbringung</b>	<b>0,00</b>	<b>0,00</b>	<b>0,00</b>	<b>0,00</b>	<b>0,00</b>	<b>0,00</b>	<b>0,00</b>	<b>0,00</b>
	<b>Mittel aus Geldfluss aus der operativen Gebarung</b>	<b>0,00</b>	<b>0,00</b>	<b>0,00</b>	<b>0,00</b>	<b>0,00</b>	<b>0,00</b>	<b>0,00</b>	<b>0,00</b>
	<b>Bedarfszuweisungen/KTZ</b>	<b>0,00</b>	<b>0,00</b>	<b>0,00</b>	<b>0,00</b>	<b>0,00</b>	<b>0,00</b>	<b>0,00</b>	<b>0,00</b>
	<b>Haushaltsrücklagen/Zahlungsmittelreserven</b>	<b>0,00</b>	<b>0,00</b>	<b>0,00</b>	<b>0,00</b>	<b>0,00</b>	<b>0,00</b>	<b>0,00</b>	<b>0,00</b>
	<b>Sonstige Kapitaltransfers und Subventionen</b>	<b>0,00</b>	<b>0,00</b>	<b>0,00</b>	<b>0,00</b>	<b>0,00</b>	<b>0,00</b>	<b>0,00</b>	<b>0,00</b>
	<b>Darlehen</b>	<b>0,00</b>	<b>0,00</b>	<b>0,00</b>	<b>0,00</b>	<b>0,00</b>	<b>0,00</b>	<b>0,00</b>	<b>0,00</b>
	<b>Finanzierungsleasing</b>	<b>0,00</b>	<b>0,00</b>	<b>0,00</b>	<b>0,00</b>	<b>0,00</b>	<b>0,00</b>	<b>0,00</b>	<b>0,00</b>
	<b>Veräußerung langfristiges Vermögen und sonstiges</b>	<b>0,00</b>	<b>0,00</b>	<b>0,00</b>	<b>0,00</b>	<b>0,00</b>	<b>0,00</b>	<b>0,00</b>	<b>0,00</b>
	<b>Übertrag aus VRV 1997-Jahr 2019 +/-</b>	<b>0,00</b>	<b>0,00</b>	<b>0,00</b>	<b>0,00</b>	<b>0,00</b>	<b>0,00</b>	<b>0,00</b>	<b>0,00</b>
<b>Finanzierungsergebnis 1612190</b>		<b>-11.646,80</b>	<b>11.600,00</b>	<b>0,00</b>	<b>0,00</b>	<b>0,00</b>	<b>0,00</b>	<b>0,00</b>	<b>0,00</b>
	<i>inklusive Vorjahre (gerundet)</i>		<b>0,00</b>	<b>0,00</b>	<b>0,00</b>	<b>0,00</b>	<b>0,00</b>	<b>0,00</b>	

# Voranschlag 2023

Marktgemeinde Riedau

# Nachweis der Investitionstätigkeit

Vorhaben	Vorhabensbezeichnung	RA Vorjahre	VA 2022	VA 2023	Plan 2024	Plan 2025	Plan 2026	Plan 2027	Plan Gesamt (gerundet)
Konto	Bezeichnung								
<b>1616002</b>	<b>Instandsetzung GW Bayrisch-Habach (2022 bis 2099)</b>								
Geplante Gesamtkosten:	30.000,00								
<b>Auszahlungen - Investitionen - Mittelverwendung</b>		<b>0,00</b>	<b>30.000,00</b>	<b>0,00</b>	<b>0,00</b>	<b>0,00</b>	<b>0,00</b>	<b>0,00</b>	<b>30.000,00</b>
<b>Anschaffungs- oder Herstellungskosten</b>		<b>0,00</b>	<b>30.000,00</b>	<b>0,00</b>	<b>0,00</b>	<b>0,00</b>	<b>0,00</b>	<b>0,00</b>	<b>30.000,00</b>
5/616002-002000	Straßenbauten	0,00	30.000,00	0,00	0,00	0,00	0,00	0,00	30.000,00
<b>Einzahlungen - Finanzierung - Mittelaufbringung</b>		<b>0,00</b>	<b>30.000,00</b>	<b>0,00</b>	<b>0,00</b>	<b>0,00</b>	<b>0,00</b>	<b>0,00</b>	<b>30.000,00</b>
<b>Mittel aus Geldfluss aus der operativen Gebarung</b>		<b>0,00</b>	<b>8.200,00</b>	<b>0,00</b>	<b>0,00</b>	<b>0,00</b>	<b>0,00</b>	<b>0,00</b>	<b>8.200,00</b>
6/616002+829900	Verrechnung zwischen operativer Gebarung und Projekten - allgemeine Zuführungsbeträge	0,00	8.200,00	0,00	0,00	0,00	0,00	0,00	8.200,00
<b>Bedarfszuweisungen/KTZ</b>		<b>0,00</b>	<b>6.800,00</b>	<b>0,00</b>	<b>0,00</b>	<b>0,00</b>	<b>0,00</b>	<b>0,00</b>	<b>6.800,00</b>
6/616002+301100	Kapitaltransfers von Ländern, Landesfonds und Landeskammern (BZ-Mittel)	0,00	6.800,00	0,00	0,00	0,00	0,00	0,00	6.800,00
<b>Haushaltsrücklagen/Zahlungsmittelreserven</b>		<b>0,00</b>	<b>0,00</b>	<b>0,00</b>	<b>0,00</b>	<b>0,00</b>	<b>0,00</b>	<b>0,00</b>	<b>0,00</b>
<b>Sonstige Kapitaltransfers und Subventionen</b>		<b>0,00</b>	<b>15.000,00</b>	<b>0,00</b>	<b>0,00</b>	<b>0,00</b>	<b>0,00</b>	<b>0,00</b>	<b>15.000,00</b>
6/616002+302000	Kapitaltransfers von Gemeinden, Gemeindeverbänden (ohne marktbestimmte Tätigkeit) und Gemeindefonds (LZ Anteil WEV)	0,00	15.000,00	0,00	0,00	0,00	0,00	0,00	15.000,00
<b>Darlehen</b>		<b>0,00</b>	<b>0,00</b>	<b>0,00</b>	<b>0,00</b>	<b>0,00</b>	<b>0,00</b>	<b>0,00</b>	<b>0,00</b>
<b>Finanzierungsleasing</b>		<b>0,00</b>	<b>0,00</b>	<b>0,00</b>	<b>0,00</b>	<b>0,00</b>	<b>0,00</b>	<b>0,00</b>	<b>0,00</b>
<b>Veräußerung langfristiges Vermögen und sonstiges</b>		<b>0,00</b>	<b>0,00</b>	<b>0,00</b>	<b>0,00</b>	<b>0,00</b>	<b>0,00</b>	<b>0,00</b>	<b>0,00</b>
<b>Finanzierungsergebnis 1616002</b>		<b>0,00</b>	<b>0,00</b>	<b>0,00</b>	<b>0,00</b>	<b>0,00</b>	<b>0,00</b>	<b>0,00</b>	<b>0,00</b>
	<i>inklusive Vorjahre (gerundet)</i>		<b>0,00</b>	<b>0,00</b>	<b>0,00</b>	<b>0,00</b>	<b>0,00</b>	<b>0,00</b>	

Vorhaben	Vorhabensbezeichnung	RA Vorjahre	VA 2022	VA 2023	Plan 2024	Plan 2025	Plan 2026	Plan 2027	Plan Gesamt (gerundet)
Konto	Bezeichnung								
<b>1616500</b>	<b>Zwischenfinanzierung Granatzweg (2017 bis 2099)</b>								
	Auszahlungen - Investitionen - Mittelverwendung	0,00	-5.100,00	0,00	0,00	0,00	0,00	0,00	-5.100,00
	Anschaffungs- oder Herstellungskosten	0,00	0,00	0,00	0,00	0,00	0,00	0,00	0,00
	Korrektur Auszahlungen VA 2022	0,00	-5.100,00	0,00	0,00	0,00	0,00	0,00	-5.100,00
	Einzahlungen - Finanzierung - Mittelaufbringung	7.650,00	0,00	0,00	0,00	0,00	0,00	0,00	7.700,00
	Mittel aus Geldfluss aus der operativen Gebarung	7.650,00	0,00	0,00	0,00	0,00	0,00	0,00	7.700,00
	6/616500+829000    Sonstige Erträge	7.650,00	0,00	0,00	0,00	0,00	0,00	0,00	7.700,00
	Bedarfszuweisungen/KTZ	0,00	0,00	0,00	0,00	0,00	0,00	0,00	0,00
	Haushaltsrücklagen/Zahlungsmittelreserven	0,00	0,00	0,00	0,00	0,00	0,00	0,00	0,00
	Sonstige Kapitaltransfers und Subventionen	0,00	0,00	0,00	0,00	0,00	0,00	0,00	0,00
	Darlehen	0,00	0,00	0,00	0,00	0,00	0,00	0,00	0,00
	Finanzierungsleasing	0,00	0,00	0,00	0,00	0,00	0,00	0,00	0,00
	Veräußerung langfristiges Vermögen und sonstiges	0,00	0,00	0,00	0,00	0,00	0,00	0,00	0,00
	Übertrag aus VRV 1997-Jahr 2019 +/-	0,00	-12.720,56	0,00	0,00	0,00	0,00	0,00	-12.700,00
<b>Finanzierungsergebnis 1616500</b>		<b>7.650,00</b>	<b>-7.620,56</b>	<b>0,00</b>	<b>0,00</b>	<b>0,00</b>	<b>0,00</b>	<b>0,00</b>	<b>0,00</b>
	<i>inklusive Vorjahre (gerundet)</i>		<b>0,00</b>	<b>0,00</b>	<b>0,00</b>	<b>0,00</b>	<b>0,00</b>	<b>0,00</b>	

# Voranschlag 2023

Marktgemeinde Riedau

# Nachweis der Investitionstätigkeit

Vorhaben	Vorhabensbezeichnung	RA Vorjahre	VA 2022	VA 2023	Plan 2024	Plan 2025	Plan 2026	Plan 2027	Plan Gesamt (gerundet)
Konto	Bezeichnung								
<b>1817002</b>	<b>Friedhofsmauer, Pflasterungen Urnenstelen (2021 bis 2099)</b>								
	<b>Auszahlungen - Investitionen - Mittelverwendung</b>	<b>0,00</b>	<b>25.000,00</b>	<b>0,00</b>	<b>0,00</b>	<b>0,00</b>	<b>0,00</b>	<b>0,00</b>	<b>25.000,00</b>
	<b>Anschaffungs- oder Herstellungskosten</b>	<b>0,00</b>	<b>55.000,00</b>	<b>0,00</b>	<b>0,00</b>	<b>0,00</b>	<b>0,00</b>	<b>0,00</b>	<b>55.000,00</b>
5/817002-060000	Im Bau befindliche Grundstückseinrichtungen	0,00	55.000,00	0,00	0,00	0,00	0,00	0,00	55.000,00
	<b>Korrektur Auszahlungen VA 2022</b>	<b>0,00</b>	<b>-30.000,00</b>	<b>0,00</b>	<b>0,00</b>	<b>0,00</b>	<b>0,00</b>	<b>0,00</b>	<b>-30.000,00</b>
	<b>Einzahlungen - Finanzierung - Mittelaufbringung</b>	<b>0,00</b>	<b>25.000,00</b>	<b>0,00</b>	<b>0,00</b>	<b>0,00</b>	<b>0,00</b>	<b>0,00</b>	<b>25.000,00</b>
	<b>Mittel aus Geldfluss aus der operativen Gebarung</b>	<b>0,00</b>	<b>30.200,00</b>	<b>0,00</b>	<b>0,00</b>	<b>0,00</b>	<b>0,00</b>	<b>0,00</b>	<b>30.200,00</b>
6/817002+829900	Verrechnung zwischen operativer Gebarung und Projekten - allgemeiner Zuführungsbetrag	0,00	30.200,00	0,00	0,00	0,00	0,00	0,00	30.200,00
	<b>Bedarfszuweisungen/KTZ</b>	<b>0,00</b>	<b>24.800,00</b>	<b>0,00</b>	<b>0,00</b>	<b>0,00</b>	<b>0,00</b>	<b>0,00</b>	<b>24.800,00</b>
6/817002+301100	Kapitaltransfers von Ländern, Landesfonds und Landeskammern (BZ)	0,00	24.800,00	0,00	0,00	0,00	0,00	0,00	24.800,00
	<b>Haushaltsrücklagen/Zahlungsmittelreserven</b>	<b>0,00</b>	<b>0,00</b>	<b>0,00</b>	<b>0,00</b>	<b>0,00</b>	<b>0,00</b>	<b>0,00</b>	<b>0,00</b>
	<b>Sonstige Kapitaltransfers und Subventionen</b>	<b>0,00</b>	<b>0,00</b>	<b>0,00</b>	<b>0,00</b>	<b>0,00</b>	<b>0,00</b>	<b>0,00</b>	<b>0,00</b>
	<b>Darlehen</b>	<b>0,00</b>	<b>0,00</b>	<b>0,00</b>	<b>0,00</b>	<b>0,00</b>	<b>0,00</b>	<b>0,00</b>	<b>0,00</b>
	<b>Finanzierungsleasing</b>	<b>0,00</b>	<b>0,00</b>	<b>0,00</b>	<b>0,00</b>	<b>0,00</b>	<b>0,00</b>	<b>0,00</b>	<b>0,00</b>
	<b>Veräußerung langfristiges Vermögen und sonstiges</b>	<b>0,00</b>	<b>0,00</b>	<b>0,00</b>	<b>0,00</b>	<b>0,00</b>	<b>0,00</b>	<b>0,00</b>	<b>0,00</b>
	<b>Korrektur Einzahlungen VA 2022</b>	<b>0,00</b>	<b>-30.000,00</b>	<b>0,00</b>	<b>0,00</b>	<b>0,00</b>	<b>0,00</b>	<b>0,00</b>	<b>-30.000,00</b>
<b>Finanzierungsergebnis 1817002</b>		<b>0,00</b>	<b>0,00</b>	<b>0,00</b>	<b>0,00</b>	<b>0,00</b>	<b>0,00</b>	<b>0,00</b>	<b>0,00</b>
	<i>inklusive Vorjahre (gerundet)</i>		<b>0,00</b>	<b>0,00</b>	<b>0,00</b>	<b>0,00</b>	<b>0,00</b>	<b>0,00</b>	



# Voranschlag 2023

Marktgemeinde Riedau

# Nachweis der Investitionstätigkeit

Vorhaben	Vorhabensbezeichnung	RA Vorjahre	VA 2022	VA 2023	Plan 2024	Plan 2025	Plan 2026	Plan 2027	Plan Gesamt (gerundet)
Konto	Bezeichnung								
<b>1821001</b>	<b>Kommunalfahrzeug Bauhof (2021 bis 2099)</b>								
	Geplante Gesamtkosten:		86.400,00						
	<b>Auszahlungen - Investitionen - Mittelverwendung</b>	<b>0,00</b>	<b>0,00</b>	<b>0,00</b>	<b>86.400,00</b>	<b>0,00</b>	<b>0,00</b>	<b>0,00</b>	<b>86.400,00</b>
	<b>Anschaffungs- oder Herstellungskosten</b>	<b>0,00</b>	<b>0,00</b>	<b>0,00</b>	<b>86.400,00</b>	<b>0,00</b>	<b>0,00</b>	<b>0,00</b>	<b>86.400,00</b>
	5/821001-040000 Fahrzeuge	0,00	0,00	0,00	86.400,00	0,00	0,00	0,00	86.400,00
	<b>Einzahlungen - Finanzierung - Mittelaufbringung</b>	<b>0,00</b>	<b>0,00</b>	<b>0,00</b>	<b>61.300,00</b>	<b>25.100,00</b>	<b>0,00</b>	<b>0,00</b>	<b>86.400,00</b>
	<b>Mittel aus Geldfluss aus der operativen Gebarung</b>	<b>0,00</b>	<b>0,00</b>	<b>0,00</b>	<b>44.000,00</b>	<b>25.100,00</b>	<b>0,00</b>	<b>0,00</b>	<b>69.100,00</b>
	6/821001+829900 Verrechnung zwischen operativer Gebarung und Projekten - allgemeine Zuführung	0,00	0,00	0,00	44.000,00	25.100,00	0,00	0,00	69.100,00
	<b>Bedarfszuweisungen/KTZ</b>	<b>0,00</b>	<b>0,00</b>	<b>0,00</b>	<b>17.300,00</b>	<b>0,00</b>	<b>0,00</b>	<b>0,00</b>	<b>17.300,00</b>
	6/821001+301100 Kapitaltransfers von Ländern, Landesfonds und Landeskammern (BZ)	0,00	0,00	0,00	17.300,00	0,00	0,00	0,00	17.300,00
	<b>Haushaltsrücklagen/Zahlungsmittelreserven</b>	<b>0,00</b>	<b>0,00</b>	<b>0,00</b>	<b>0,00</b>	<b>0,00</b>	<b>0,00</b>	<b>0,00</b>	<b>0,00</b>
	<b>Sonstige Kapitaltransfers und Subventionen</b>	<b>0,00</b>	<b>0,00</b>	<b>0,00</b>	<b>0,00</b>	<b>0,00</b>	<b>0,00</b>	<b>0,00</b>	<b>0,00</b>
	<b>Darlehen</b>	<b>0,00</b>	<b>0,00</b>	<b>0,00</b>	<b>0,00</b>	<b>0,00</b>	<b>0,00</b>	<b>0,00</b>	<b>0,00</b>
	<b>Finanzierungsleasing</b>	<b>0,00</b>	<b>0,00</b>	<b>0,00</b>	<b>0,00</b>	<b>0,00</b>	<b>0,00</b>	<b>0,00</b>	<b>0,00</b>
	<b>Veräußerung langfristiges Vermögen und sonstiges</b>	<b>0,00</b>	<b>0,00</b>	<b>0,00</b>	<b>0,00</b>	<b>0,00</b>	<b>0,00</b>	<b>0,00</b>	<b>0,00</b>
<b>Finanzierungsergebnis 1821001</b>		<b>0,00</b>	<b>0,00</b>	<b>0,00</b>	<b>-25.100,00</b>	<b>25.100,00</b>	<b>0,00</b>	<b>0,00</b>	<b>0,00</b>
	<i>inklusive Vorjahre (gerundet)</i>		<b>0,00</b>	<b>0,00</b>	<b>-25.100,00</b>	<b>0,00</b>	<b>0,00</b>	<b>0,00</b>	

# Voranschlag 2023

Marktgemeinde Riedau

# Nachweis der Investitionstätigkeit

Vorhaben	Vorhabensbezeichnung	RA Vorjahre	VA 2022	VA 2023	Plan 2024	Plan 2025	Plan 2026	Plan 2027	Plan Gesamt (gerundet)
Konto	Bezeichnung								
<b>1821002</b>	<b>Kommunalfahrzeug Mähtraktor (2023 bis 2099)</b>								
	Geplante Gesamtkosten: 67.800,00								
	<b>Auszahlungen - Investitionen - Mittelverwendung</b>	<b>0,00</b>	<b>0,00</b>	<b>67.800,00</b>	<b>0,00</b>	<b>0,00</b>	<b>0,00</b>	<b>0,00</b>	<b>67.800,00</b>
	<b>Anschaffungs- oder Herstellungskosten</b>	<b>0,00</b>	<b>0,00</b>	<b>67.800,00</b>	<b>0,00</b>	<b>0,00</b>	<b>0,00</b>	<b>0,00</b>	<b>67.800,00</b>
5/821002-040000	Fahrzeuge	0,00		67.800,00	0,00	0,00	0,00	0,00	67.800,00
	<b>Einzahlungen - Finanzierung - Mittelaufbringung</b>	<b>0,00</b>	<b>0,00</b>	<b>67.800,00</b>	<b>0,00</b>	<b>0,00</b>	<b>0,00</b>	<b>0,00</b>	<b>67.800,00</b>
	<b>Mittel aus Geldfluss aus der operativen Gebarung</b>	<b>0,00</b>	<b>0,00</b>	<b>39.200,00</b>	<b>0,00</b>	<b>0,00</b>	<b>0,00</b>	<b>0,00</b>	<b>39.200,00</b>
6/821002+829900	Verrechnung zwischen operativer Gebarung und Projekten - allgemeine Zuführung	0,00		39.200,00	0,00	0,00	0,00	0,00	39.200,00
	<b>Bedarfszuweisungen/KTZ</b>	<b>0,00</b>	<b>0,00</b>	<b>13.600,00</b>	<b>0,00</b>	<b>0,00</b>	<b>0,00</b>	<b>0,00</b>	<b>13.600,00</b>
6/821002+301100	Kapitaltransfers von Ländern, Landesfonds und Landeskammern	0,00		13.600,00	0,00	0,00	0,00	0,00	13.600,00
	<b>Haushaltsrücklagen/Zahlungsmittelreserven</b>	<b>0,00</b>	<b>0,00</b>	<b>0,00</b>	<b>0,00</b>	<b>0,00</b>	<b>0,00</b>	<b>0,00</b>	<b>0,00</b>
	<b>Sonstige Kapitaltransfers und Subventionen</b>	<b>0,00</b>	<b>0,00</b>	<b>0,00</b>	<b>0,00</b>	<b>0,00</b>	<b>0,00</b>	<b>0,00</b>	<b>0,00</b>
	<b>Darlehen</b>	<b>0,00</b>	<b>0,00</b>	<b>0,00</b>	<b>0,00</b>	<b>0,00</b>	<b>0,00</b>	<b>0,00</b>	<b>0,00</b>
	<b>Finanzierungsleasing</b>	<b>0,00</b>	<b>0,00</b>	<b>0,00</b>	<b>0,00</b>	<b>0,00</b>	<b>0,00</b>	<b>0,00</b>	<b>0,00</b>
	<b>Veräußerung langfristiges Vermögen und sonstiges</b>	<b>0,00</b>	<b>0,00</b>	<b>15.000,00</b>	<b>0,00</b>	<b>0,00</b>	<b>0,00</b>	<b>0,00</b>	<b>15.000,00</b>
6/821002+803000	Veräußerungen von technischen Anlagen, Fahrzeugen und Maschinen	0,00		15.000,00	0,00	0,00	0,00	0,00	15.000,00
<b>Finanzierungsergebnis 1821002</b>		<b>0,00</b>	<b>0,00</b>	<b>0,00</b>	<b>0,00</b>	<b>0,00</b>	<b>0,00</b>	<b>0,00</b>	<b>0,00</b>
	<i>inklusive Vorjahre (gerundet)</i>		<b>0,00</b>	<b>0,00</b>	<b>0,00</b>	<b>0,00</b>	<b>0,00</b>	<b>0,00</b>	

# Voranschlag 2023

Marktgemeinde Riedau

# Nachweis der Investitionstätigkeit

Vorhaben	Vorhabensbezeichnung	RA Vorjahre	VA 2022	VA 2023	Plan 2024	Plan 2025	Plan 2026	Plan 2027	Plan Gesamt (gerundet)
Konto	Bezeichnung								
<b>1831002</b>	<b>Photovoltaik Freibad (2023 bis 2099)</b>								
	Geplante Gesamtkosten:		85.200,00						
	<b>Auszahlungen - Investitionen - Mittelverwendung</b>	<b>0,00</b>	<b>0,00</b>	<b>85.200,00</b>	<b>0,00</b>	<b>0,00</b>	<b>0,00</b>	<b>0,00</b>	<b>85.200,00</b>
	<b>Anschaffungs- oder Herstellungskosten</b>	<b>0,00</b>	<b>0,00</b>	<b>85.200,00</b>	<b>0,00</b>	<b>0,00</b>	<b>0,00</b>	<b>0,00</b>	<b>85.200,00</b>
5/831002-062000	Im Bau befindliche technische Anlagen/Fahrzeuge/Maschinen	0,00		85.200,00	0,00	0,00	0,00	0,00	85.200,00
	<b>Einzahlungen - Finanzierung - Mittelaufbringung</b>	<b>0,00</b>	<b>0,00</b>	<b>85.200,00</b>	<b>0,00</b>	<b>0,00</b>	<b>0,00</b>	<b>0,00</b>	<b>85.200,00</b>
	<b>Mittel aus Geldfluss aus der operativen Gebarung</b>	<b>0,00</b>	<b>0,00</b>	<b>0,00</b>	<b>0,00</b>	<b>0,00</b>	<b>0,00</b>	<b>0,00</b>	<b>0,00</b>
	<b>Bedarfszuweisungen/KTZ</b>	<b>0,00</b>	<b>0,00</b>	<b>0,00</b>	<b>0,00</b>	<b>0,00</b>	<b>0,00</b>	<b>0,00</b>	<b>0,00</b>
	<b>Haushaltsrücklagen/Zahlungsmittelreserven</b>	<b>0,00</b>	<b>0,00</b>	<b>0,00</b>	<b>0,00</b>	<b>0,00</b>	<b>0,00</b>	<b>0,00</b>	<b>0,00</b>
	<b>Sonstige Kapitaltransfers und Subventionen</b>	<b>0,00</b>	<b>0,00</b>	<b>85.200,00</b>	<b>0,00</b>	<b>0,00</b>	<b>0,00</b>	<b>0,00</b>	<b>85.200,00</b>
6/831002+300000	Kapitaltransfers von Bund, Bundesfonds und Bundeskammern (KIP Mittel)	0,00		85.200,00	0,00	0,00	0,00	0,00	85.200,00
	<b>Darlehen</b>	<b>0,00</b>	<b>0,00</b>	<b>0,00</b>	<b>0,00</b>	<b>0,00</b>	<b>0,00</b>	<b>0,00</b>	<b>0,00</b>
	<b>Finanzierungsleasing</b>	<b>0,00</b>	<b>0,00</b>	<b>0,00</b>	<b>0,00</b>	<b>0,00</b>	<b>0,00</b>	<b>0,00</b>	<b>0,00</b>
	<b>Veräußerung langfristiges Vermögen und sonstiges</b>	<b>0,00</b>	<b>0,00</b>	<b>0,00</b>	<b>0,00</b>	<b>0,00</b>	<b>0,00</b>	<b>0,00</b>	<b>0,00</b>
<b>Finanzierungsergebnis 1831002</b>		<b>0,00</b>	<b>0,00</b>	<b>0,00</b>	<b>0,00</b>	<b>0,00</b>	<b>0,00</b>	<b>0,00</b>	<b>0,00</b>
	<i>inklusive Vorjahre (gerundet)</i>		<b>0,00</b>	<b>0,00</b>	<b>0,00</b>	<b>0,00</b>	<b>0,00</b>	<b>0,00</b>	

# Voranschlag 2023

Marktgemeinde Riedau

# Nachweis der Investitionstätigkeit

Vorhaben	Vorhabensbezeichnung	RA Vorjahre	VA 2022	VA 2023	Plan 2024	Plan 2025	Plan 2026	Plan 2027	Plan Gesamt (gerundet)
Konto	Bezeichnung								
<b>1850003</b>	<b>Aufschließung WVA "Pomedt II" (2021 bis 2099)</b>								
Geplante Gesamtkosten: 179.300,00									
<b>Auszahlungen - Investitionen - Mittelverwendung</b>		<b>3.521,71</b>	<b>56.100,00</b>	<b>119.700,00</b>	<b>0,00</b>	<b>0,00</b>	<b>0,00</b>	<b>0,00</b>	<b>179.300,00</b>
<b>Anschaffungs- oder Herstellungskosten</b>		<b>3.521,71</b>	<b>56.100,00</b>	<b>119.700,00</b>	<b>0,00</b>	<b>0,00</b>	<b>0,00</b>	<b>0,00</b>	<b>179.300,00</b>
5/850003-004000	Wasserbauten	0,00	48.600,00	96.800,00	0,00	0,00	0,00	0,00	145.400,00
5/850003-010101	Planung und Bauleitung	3.521,71	7.500,00	22.900,00	0,00	0,00	0,00	0,00	33.900,00
<b>Einzahlungen - Finanzierung - Mittelaufbringung</b>		<b>0,00</b>	<b>43.100,00</b>	<b>32.200,00</b>	<b>26.000,00</b>	<b>26.000,00</b>	<b>26.000,00</b>	<b>26.000,00</b>	<b>179.300,00</b>
<b>Mittel aus Geldfluss aus der operativen Gebarung</b>		<b>0,00</b>	<b>0,00</b>	<b>0,00</b>	<b>0,00</b>	<b>0,00</b>	<b>0,00</b>	<b>0,00</b>	<b>0,00</b>
<b>Bedarfszuweisungen/KTZ</b>		<b>0,00</b>	<b>0,00</b>	<b>0,00</b>	<b>0,00</b>	<b>0,00</b>	<b>0,00</b>	<b>0,00</b>	<b>0,00</b>
<b>Haushaltsrücklagen/Zahlungsmittelreserven</b>		<b>0,00</b>	<b>0,00</b>	<b>6.200,00</b>	<b>0,00</b>	<b>0,00</b>	<b>0,00</b>	<b>0,00</b>	<b>6.200,00</b>
6/850003+894000	Entnahmen von zweckgebundenen Haushaltsrücklagen - Rücklage Wasserversanierung	0,00	0,00	6.200,00	0,00	0,00	0,00	0,00	6.200,00
<b>Sonstige Kapitaltransfers und Subventionen</b>		<b>0,00</b>	<b>22.000,00</b>	<b>26.000,00</b>	<b>26.000,00</b>	<b>26.000,00</b>	<b>26.000,00</b>	<b>26.000,00</b>	<b>152.000,00</b>
6/850003+307100	Kapitaltransfers von privaten Haushalten und privaten Organisationen ohne Erwerbszweck und andere - I-Beitrag Wasser	0,00	22.000,00	25.000,00	25.000,00	25.000,00	25.000,00	25.000,00	147.000,00
6/850003+307200	Kapitaltransfers von privaten Haushalten und privaten Organisationen ohne Erwerbszweck und andere- Aufschließungsbeitrag Wasser	0,00	0,00	1.000,00	1.000,00	1.000,00	1.000,00	1.000,00	5.000,00
<b>Darlehen</b>		<b>0,00</b>	<b>0,00</b>	<b>0,00</b>	<b>0,00</b>	<b>0,00</b>	<b>0,00</b>	<b>0,00</b>	<b>0,00</b>
<b>Finanzierungsleasing</b>		<b>0,00</b>	<b>0,00</b>	<b>0,00</b>	<b>0,00</b>	<b>0,00</b>	<b>0,00</b>	<b>0,00</b>	<b>0,00</b>
<b>Veräußerung langfristiges Vermögen und sonstiges</b>		<b>0,00</b>	<b>0,00</b>	<b>0,00</b>	<b>0,00</b>	<b>0,00</b>	<b>0,00</b>	<b>0,00</b>	<b>0,00</b>
<b>Korrektur Einzahlungen VA 2022</b>		<b>0,00</b>	<b>21.100,00</b>	<b>0,00</b>	<b>0,00</b>	<b>0,00</b>	<b>0,00</b>	<b>0,00</b>	<b>21.100,00</b>
<b>Finanzierungsergebnis 1850003</b>		<b>-3.521,71</b>	<b>-13.000,00</b>	<b>-87.500,00</b>	<b>26.000,00</b>	<b>26.000,00</b>	<b>26.000,00</b>	<b>26.000,00</b>	<b>0,00</b>
	<i>inklusive Vorjahre (gerundet)</i>		<b>-16.500,00</b>	<b>-104.000,00</b>	<b>-78.000,00</b>	<b>-52.000,00</b>	<b>-26.000,00</b>	<b>0,00</b>	

# Voranschlag 2023

Marktgemeinde Riedau

# Nachweis der Investitionstätigkeit

Vorhaben	Vorhabensbezeichnung	RA Vorjahre	VA 2022	VA 2023	Plan 2024	Plan 2025	Plan 2026	Plan 2027	Plan Gesamt (gerundet)
Konto	Bezeichnung								
<b>1851002</b>	<b>Aufschließung ABA "Pomedt II" (2021 bis 2099)</b>								
Geplante Gesamtkosten: 137.700,00									
<b>Auszahlungen - Investitionen - Mittelverwendung</b>		<b>12.902,95</b>	<b>0,00</b>	<b>124.800,00</b>	<b>0,00</b>	<b>0,00</b>	<b>0,00</b>	<b>0,00</b>	<b>137.700,00</b>
<b>Anschaffungs- oder Herstellungskosten</b>		<b>12.902,95</b>	<b>178.300,00</b>	<b>124.800,00</b>	<b>0,00</b>	<b>0,00</b>	<b>0,00</b>	<b>0,00</b>	<b>316.000,00</b>
5/851002-004000	Kanalbauten	0,00	154.500,00	121.100,00	0,00	0,00	0,00	0,00	275.600,00
5/851002-010101	Planung und Bauleitung	12.902,95	23.800,00	3.700,00	0,00	0,00	0,00	0,00	40.400,00
<b>Korrektur Auszahlungen VA 2022</b>		<b>0,00</b>	<b>-178.300,00</b>	<b>0,00</b>	<b>0,00</b>	<b>0,00</b>	<b>0,00</b>	<b>0,00</b>	<b>-178.300,00</b>
<b>Einzahlungen - Finanzierung - Mittelaufbringung</b>		<b>0,00</b>	<b>0,00</b>	<b>40.000,00</b>	<b>40.000,00</b>	<b>35.000,00</b>	<b>22.700,00</b>	<b>0,00</b>	<b>137.700,00</b>
<b>Mittel aus Geldfluss aus der operativen Gebarung</b>		<b>0,00</b>	<b>0,00</b>	<b>0,00</b>	<b>0,00</b>	<b>0,00</b>	<b>0,00</b>	<b>0,00</b>	<b>0,00</b>
<b>Bedarfszuweisungen/KTZ</b>		<b>0,00</b>	<b>0,00</b>	<b>0,00</b>	<b>0,00</b>	<b>0,00</b>	<b>0,00</b>	<b>0,00</b>	<b>0,00</b>
<b>Haushaltsrücklagen/Zahlungsmittelreserven</b>		<b>0,00</b>	<b>0,00</b>	<b>0,00</b>	<b>0,00</b>	<b>0,00</b>	<b>0,00</b>	<b>0,00</b>	<b>0,00</b>
<b>Sonstige Kapitaltransfers und Subventionen</b>		<b>0,00</b>	<b>38.300,00</b>	<b>40.000,00</b>	<b>40.000,00</b>	<b>35.000,00</b>	<b>22.700,00</b>	<b>0,00</b>	<b>176.000,00</b>
6/851002+307100	Kapitaltransfers von privaten Haushalten und privaten Organisationen ohne Erwerbszweck und andere - I-Beitrag Kanal	0,00	35.000,00	40.000,00	40.000,00	35.000,00	22.700,00	0,00	172.700,00
6/851002+307200	Kapitaltransfers von privaten Haushalten und privaten Organisationen ohne Erwerbszweck und andere (A-Beiträge Kanal)	0,00	3.300,00	0,00	0,00	0,00	0,00	0,00	3.300,00
<b>Darlehen</b>		<b>0,00</b>	<b>0,00</b>	<b>0,00</b>	<b>0,00</b>	<b>0,00</b>	<b>0,00</b>	<b>0,00</b>	<b>0,00</b>
<b>Finanzierungsleasing</b>		<b>0,00</b>	<b>0,00</b>	<b>0,00</b>	<b>0,00</b>	<b>0,00</b>	<b>0,00</b>	<b>0,00</b>	<b>0,00</b>
<b>Veräußerung langfristiges Vermögen und sonstiges</b>		<b>0,00</b>	<b>0,00</b>	<b>0,00</b>	<b>0,00</b>	<b>0,00</b>	<b>0,00</b>	<b>0,00</b>	<b>0,00</b>
<b>Korrektur Einzahlungen VA 2022</b>		<b>0,00</b>	<b>-38.300,00</b>	<b>0,00</b>	<b>0,00</b>	<b>0,00</b>	<b>0,00</b>	<b>0,00</b>	<b>-38.300,00</b>
<b>Finanzierungsergebnis 1851002</b>		<b>-12.902,95</b>	<b>0,00</b>	<b>-84.800,00</b>	<b>40.000,00</b>	<b>35.000,00</b>	<b>22.700,00</b>	<b>0,00</b>	<b>0,00</b>
	<i>inklusive Vorjahre (gerundet)</i>		<b>-12.900,00</b>	<b>-97.700,00</b>	<b>-57.700,00</b>	<b>-22.700,00</b>	<b>0,00</b>	<b>0,00</b>	

Vorhaben	Vorhabensbezeichnung	RA Vorjahre	VA 2022	VA 2023	Plan 2024	Plan 2025	Plan 2026	Plan 2027	Plan Gesamt (gerundet)
Konto	Bezeichnung								
<b>1851500</b>	<b>Kanalsanierung (2020 bis 2099)</b>								
Geplante Gesamtkosten: 767.600,00									
<b>Auszahlungen - Investitionen - Mittelverwendung</b>		<b>409.202,77</b>	<b>7.800,00</b>	<b>250.000,00</b>	<b>100.600,00</b>	<b>0,00</b>	<b>0,00</b>	<b>0,00</b>	<b>767.600,00</b>
<b>Anschaffungs- oder Herstellungskosten</b>		<b>409.202,77</b>	<b>800.000,00</b>	<b>250.000,00</b>	<b>100.600,00</b>	<b>0,00</b>	<b>0,00</b>	<b>0,00</b>	<b>1.559.800,00</b>
5/851500-004000	Wasser- und Abwasserbauten und -anlagen	380.665,89	800.000,00	250.000,00	100.600,00	0,00	0,00	0,00	1.531.300,00
5/851500-004001	Planung, Bauleitung und Vermessung	23.229,28	0,00	0,00	0,00	0,00	0,00	0,00	23.200,00
5/851500-612000	Instandhaltung Kanalisationsanlagen	5.307,60	0,00	0,00	0,00	0,00	0,00	0,00	5.300,00
<b>Korrektur Auszahlungen VA 2022</b>		<b>0,00</b>	<b>-792.200,00</b>	<b>0,00</b>	<b>0,00</b>	<b>0,00</b>	<b>0,00</b>	<b>0,00</b>	<b>-792.200,00</b>
<b>Einzahlungen - Finanzierung - Mittelaufbringung</b>		<b>700.000,00</b>	<b>7.800,00</b>	<b>2.500,00</b>	<b>2.500,00</b>	<b>2.500,00</b>	<b>14.800,00</b>	<b>37.500,00</b>	<b>767.600,00</b>
<b>Mittel aus Geldfluss aus der operativen Gebarung</b>		<b>0,00</b>	<b>0,00</b>	<b>0,00</b>	<b>0,00</b>	<b>0,00</b>	<b>0,00</b>	<b>0,00</b>	<b>0,00</b>
<b>Bedarfszuweisungen/KTZ</b>		<b>0,00</b>	<b>0,00</b>	<b>0,00</b>	<b>0,00</b>	<b>0,00</b>	<b>0,00</b>	<b>0,00</b>	<b>0,00</b>
<b>Haushaltsrücklagen/Zahlungsmittelreserven</b>		<b>0,00</b>	<b>0,00</b>	<b>0,00</b>	<b>0,00</b>	<b>0,00</b>	<b>0,00</b>	<b>0,00</b>	<b>0,00</b>
<b>Sonstige Kapitaltransfers und Subventionen</b>		<b>0,00</b>	<b>140.000,00</b>	<b>2.500,00</b>	<b>2.500,00</b>	<b>2.500,00</b>	<b>14.800,00</b>	<b>37.500,00</b>	<b>199.800,00</b>
6/851500+307103	Kapitaltransfers von privaten Haushalten und privaten Organisationen ohne Erwerbszweck und andere (l-Beitrag v. Rücklage Kanal)	0,00	140.000,00	0,00	0,00	0,00	12.300,00	35.000,00	187.300,00
6/851500+307200	Kapitaltransfers von privaten Haushalten und privaten Organisationen ohne Erwerbszweck und andere - Zuführung AufschlieÙungsbeiträge Kanal oH.	0,00	0,00	2.500,00	2.500,00	2.500,00	2.500,00	2.500,00	12.500,00
<b>Darlehen</b>		<b>700.000,00</b>	<b>718.700,00</b>	<b>0,00</b>	<b>0,00</b>	<b>0,00</b>	<b>0,00</b>	<b>0,00</b>	<b>1.418.700,00</b>
100494/7	Sanierung Kanal BA2019	700.000,00	0,00	0,00	0,00	0,00	0,00	0,00	700.000,00
1537/4	Kanalsanierung 2020-2023	0,00	718.700,00	0,00	0,00	0,00	0,00	0,00	718.700,00
<b>Finanzierungsleasing</b>		<b>0,00</b>	<b>0,00</b>	<b>0,00</b>	<b>0,00</b>	<b>0,00</b>	<b>0,00</b>	<b>0,00</b>	<b>0,00</b>
<b>Veräußerung langfristiges Vermögen und sonstiges</b>		<b>0,00</b>	<b>0,00</b>	<b>0,00</b>	<b>0,00</b>	<b>0,00</b>	<b>0,00</b>	<b>0,00</b>	<b>0,00</b>
<b>Korrektur Einzahlungen VA 2022</b>		<b>0,00</b>	<b>-850.900,00</b>	<b>0,00</b>	<b>0,00</b>	<b>0,00</b>	<b>0,00</b>	<b>0,00</b>	<b>-850.900,00</b>
<b>Finanzierungsergebnis 1851500</b>		<b>290.797,23</b>	<b>0,00</b>	<b>-247.500,00</b>	<b>-98.100,00</b>	<b>2.500,00</b>	<b>14.800,00</b>	<b>37.500,00</b>	<b>0,00</b>
<i>inklusive Vorjahre (gerundet)</i>			<b>290.800,00</b>	<b>43.300,00</b>	<b>-54.800,00</b>	<b>-52.300,00</b>	<b>-37.500,00</b>	<b>0,00</b>	

Vorhaben	Vorhabensbezeichnung	RA Vorjahre	VA 2022	VA 2023	Plan 2024	Plan 2025	Plan 2026	Plan 2027	Plan Gesamt (gerundet)
Konto	Bezeichnung								
<b>2000001</b>	<b>Investitionen Gemeindeorgane (2020 bis 2099)</b>								
	Auszahlungen - Investitionen - Mittelverwendung	0,00	2.500,00	0,00	0,00	0,00	0,00	0,00	2.500,00
	Anschaffungs- oder Herstellungskosten	0,00	2.500,00	0,00	0,00	0,00	0,00	0,00	2.500,00
	1/000000-042000    Amts-, Betriebs- und Geschäftsausstattung	0,00	2.500,00	0,00	0,00	0,00	0,00	0,00	2.500,00
	Einzahlungen - Finanzierung - Mittelaufbringung	0,00	0,00	0,00	0,00	0,00	0,00	0,00	0,00
	Mittel aus Geldfluss aus der operativen Gebarung	0,00	0,00	0,00	0,00	0,00	0,00	0,00	0,00
	Bedarfszuweisungen/KTZ	0,00	0,00	0,00	0,00	0,00	0,00	0,00	0,00
	Haushaltsrücklagen/Zahlungsmittelreserven	0,00	0,00	0,00	0,00	0,00	0,00	0,00	0,00
	Sonstige Kapitaltransfers und Subventionen	0,00	0,00	0,00	0,00	0,00	0,00	0,00	0,00
	Darlehen	0,00	0,00	0,00	0,00	0,00	0,00	0,00	0,00
	Finanzierungsleasing	0,00	0,00	0,00	0,00	0,00	0,00	0,00	0,00
	Veräußerung langfristiges Vermögen und sonstiges	0,00	0,00	0,00	0,00	0,00	0,00	0,00	0,00
<b>Finanzierungsergebnis 2000001</b>		<b>0,00</b>	<b>-2.500,00</b>	<b>0,00</b>	<b>0,00</b>	<b>0,00</b>	<b>0,00</b>	<b>0,00</b>	<b>-2.500,00</b>
	<i>inklusive Vorjahre (gerundet)</i>		<b>-2.500,00</b>	<b>-2.500,00</b>	<b>-2.500,00</b>	<b>-2.500,00</b>	<b>-2.500,00</b>	<b>-2.500,00</b>	

Vorhaben	Vorhabensbezeichnung	RA Vorjahre	VA 2022	VA 2023	Plan 2024	Plan 2025	Plan 2026	Plan 2027	Plan Gesamt (gerundet)
Konto	Bezeichnung								
<b>2010001</b>	<b>Investitionen Zentralamt (2020 bis 2099)</b>								
	<b>Auszahlungen - Investitionen - Mittelverwendung</b>	<b>13.958,73</b>	<b>10.000,00</b>	<b>2.000,00</b>	<b>2.000,00</b>	<b>2.000,00</b>	<b>2.000,00</b>	<b>2.000,00</b>	<b>34.000,00</b>
	<b>Anschaffungs- oder Herstellungskosten</b>	<b>13.958,73</b>	<b>10.000,00</b>	<b>2.000,00</b>	<b>2.000,00</b>	<b>2.000,00</b>	<b>2.000,00</b>	<b>2.000,00</b>	<b>34.000,00</b>
1/010000-042000	Amts-, Betriebs- und Geschäftsausstattung	5.210,73	10.000,00	2.000,00	2.000,00	2.000,00	2.000,00	2.000,00	25.200,00
1/010000-070000	Aktivierungsfähige Rechte	8.748,00	0,00	0,00	0,00	0,00	0,00	0,00	8.700,00
	<b>Einzahlungen - Finanzierung - Mittelaufbringung</b>	<b>0,00</b>	<b>0,00</b>	<b>0,00</b>	<b>0,00</b>	<b>0,00</b>	<b>0,00</b>	<b>0,00</b>	<b>0,00</b>
	<b>Mittel aus Geldfluss aus der operativen Gebarung</b>	<b>0,00</b>	<b>0,00</b>	<b>0,00</b>	<b>0,00</b>	<b>0,00</b>	<b>0,00</b>	<b>0,00</b>	<b>0,00</b>
	<b>Bedarfszuweisungen/KTZ</b>	<b>0,00</b>	<b>0,00</b>	<b>0,00</b>	<b>0,00</b>	<b>0,00</b>	<b>0,00</b>	<b>0,00</b>	<b>0,00</b>
	<b>Haushaltsrücklagen/Zahlungsmittelreserven</b>	<b>0,00</b>	<b>0,00</b>	<b>0,00</b>	<b>0,00</b>	<b>0,00</b>	<b>0,00</b>	<b>0,00</b>	<b>0,00</b>
	<b>Sonstige Kapitaltransfers und Subventionen</b>	<b>0,00</b>	<b>0,00</b>	<b>0,00</b>	<b>0,00</b>	<b>0,00</b>	<b>0,00</b>	<b>0,00</b>	<b>0,00</b>
	<b>Darlehen</b>	<b>0,00</b>	<b>0,00</b>	<b>0,00</b>	<b>0,00</b>	<b>0,00</b>	<b>0,00</b>	<b>0,00</b>	<b>0,00</b>
	<b>Finanzierungsleasing</b>	<b>0,00</b>	<b>0,00</b>	<b>0,00</b>	<b>0,00</b>	<b>0,00</b>	<b>0,00</b>	<b>0,00</b>	<b>0,00</b>
	<b>Veräußerung langfristiges Vermögen und sonstiges</b>	<b>0,00</b>	<b>0,00</b>	<b>0,00</b>	<b>0,00</b>	<b>0,00</b>	<b>0,00</b>	<b>0,00</b>	<b>0,00</b>
<b>Finanzierungsergebnis 2010001</b>		<b>-13.958,73</b>	<b>-10.000,00</b>	<b>-2.000,00</b>	<b>-2.000,00</b>	<b>-2.000,00</b>	<b>-2.000,00</b>	<b>-2.000,00</b>	<b>-34.000,00</b>
	<i>inklusive Vorjahre (gerundet)</i>		<b>-24.000,00</b>	<b>-26.000,00</b>	<b>-28.000,00</b>	<b>-30.000,00</b>	<b>-32.000,00</b>	<b>-34.000,00</b>	



# Voranschlag 2023

Marktgemeinde Riedau

# Nachweis der Investitionstätigkeit

Vorhaben	Vorhabensbezeichnung	RA Vorjahre	VA 2022	VA 2023	Plan 2024	Plan 2025	Plan 2026	Plan 2027	Plan Gesamt (gerundet)
Konto	Bezeichnung								
<b>2163001</b>	<b>Investitionen FF Riedau (2020 bis 2099)</b>								
	<b>Auszahlungen - Investitionen - Mittelverwendung</b>	<b>2.300,00</b>	<b>0,00</b>	<b>0,00</b>	<b>0,00</b>	<b>0,00</b>	<b>0,00</b>	<b>0,00</b>	<b>2.300,00</b>
	<b>Anschaffungs- oder Herstellungskosten</b>	<b>2.300,00</b>	<b>0,00</b>	<b>0,00</b>	<b>0,00</b>	<b>0,00</b>	<b>0,00</b>	<b>0,00</b>	<b>2.300,00</b>
1/163000-042000	Amts-, Betriebs- und Geschäftsausstattung	2.300,00	0,00	0,00	0,00	0,00	0,00	0,00	2.300,00
	<b>Einzahlungen - Finanzierung - Mittelaufbringung</b>	<b>0,00</b>	<b>0,00</b>	<b>0,00</b>	<b>0,00</b>	<b>0,00</b>	<b>0,00</b>	<b>0,00</b>	<b>0,00</b>
	<b>Mittel aus Geldfluss aus der operativen Gebarung</b>	<b>0,00</b>	<b>0,00</b>	<b>0,00</b>	<b>0,00</b>	<b>0,00</b>	<b>0,00</b>	<b>0,00</b>	<b>0,00</b>
	<b>Bedarfszuweisungen/KTZ</b>	<b>0,00</b>	<b>0,00</b>	<b>0,00</b>	<b>0,00</b>	<b>0,00</b>	<b>0,00</b>	<b>0,00</b>	<b>0,00</b>
	<b>Haushaltsrücklagen/Zahlungsmittelreserven</b>	<b>0,00</b>	<b>0,00</b>	<b>0,00</b>	<b>0,00</b>	<b>0,00</b>	<b>0,00</b>	<b>0,00</b>	<b>0,00</b>
	<b>Sonstige Kapitaltransfers und Subventionen</b>	<b>0,00</b>	<b>0,00</b>	<b>0,00</b>	<b>0,00</b>	<b>0,00</b>	<b>0,00</b>	<b>0,00</b>	<b>0,00</b>
	<b>Darlehen</b>	<b>0,00</b>	<b>0,00</b>	<b>0,00</b>	<b>0,00</b>	<b>0,00</b>	<b>0,00</b>	<b>0,00</b>	<b>0,00</b>
	<b>Finanzierungsleasing</b>	<b>0,00</b>	<b>0,00</b>	<b>0,00</b>	<b>0,00</b>	<b>0,00</b>	<b>0,00</b>	<b>0,00</b>	<b>0,00</b>
	<b>Veräußerung langfristiges Vermögen und sonstiges</b>	<b>0,00</b>	<b>0,00</b>	<b>0,00</b>	<b>0,00</b>	<b>0,00</b>	<b>0,00</b>	<b>0,00</b>	<b>0,00</b>
<b>Finanzierungsergebnis 2163001</b>		<b>-2.300,00</b>	<b>0,00</b>	<b>0,00</b>	<b>0,00</b>	<b>0,00</b>	<b>0,00</b>	<b>0,00</b>	<b>-2.300,00</b>
	<i>inklusive Vorjahre (gerundet)</i>		<b>-2.300,00</b>	<b>-2.300,00</b>	<b>-2.300,00</b>	<b>-2.300,00</b>	<b>-2.300,00</b>	<b>-2.300,00</b>	

# Voranschlag 2023

Marktgemeinde Riedau

# Nachweis der Investitionstätigkeit

Vorhaben	Vorhabensbezeichnung	RA Vorjahre	VA 2022	VA 2023	Plan 2024	Plan 2025	Plan 2026	Plan 2027	Plan Gesamt (gerundet)
Konto	Bezeichnung								
<b>2164001</b>	<b>Investitionen Brandbekämpfung (2020 bis 2099)</b>								
	<b>Auszahlungen - Investitionen - Mittelverwendung</b>	<b>25.934,98</b>	<b>400,00</b>	<b>0,00</b>	<b>0,00</b>	<b>0,00</b>	<b>0,00</b>	<b>0,00</b>	<b>26.300,00</b>
	<b>Anschaffungs- oder Herstellungskosten</b>	<b>25.934,98</b>	<b>0,00</b>	<b>0,00</b>	<b>0,00</b>	<b>0,00</b>	<b>0,00</b>	<b>0,00</b>	<b>25.900,00</b>
1/164000-006000	Sonstige Grundstückseinrichtungen	25.934,98	0,00	0,00	0,00	0,00	0,00	0,00	25.900,00
	<b>Korrektur Auszahlungen VA 2022</b>	<b>0,00</b>	<b>400,00</b>	<b>0,00</b>	<b>0,00</b>	<b>0,00</b>	<b>0,00</b>	<b>0,00</b>	<b>400,00</b>
	<b>Einzahlungen - Finanzierung - Mittelaufbringung</b>	<b>25.934,98</b>	<b>0,00</b>	<b>0,00</b>	<b>0,00</b>	<b>0,00</b>	<b>0,00</b>	<b>0,00</b>	<b>25.900,00</b>
	<b>Mittel aus Geldfluss aus der operativen Gebarung</b>	<b>0,00</b>	<b>0,00</b>	<b>0,00</b>	<b>0,00</b>	<b>0,00</b>	<b>0,00</b>	<b>0,00</b>	<b>0,00</b>
	<b>Bedarfszuweisungen/KTZ</b>	<b>14.200,00</b>	<b>0,00</b>	<b>0,00</b>	<b>0,00</b>	<b>0,00</b>	<b>0,00</b>	<b>0,00</b>	<b>14.200,00</b>
2/164000+301000	Kapitaltransfers von Ländern, Landesfonds und Landeskammern (Oö. Gemeindeentlastungspaket)	14.200,00	0,00	0,00	0,00	0,00	0,00	0,00	14.200,00
	<b>Haushaltsrücklagen/Zahlungsmittelreserven</b>	<b>11.064,98</b>	<b>0,00</b>	<b>0,00</b>	<b>0,00</b>	<b>0,00</b>	<b>0,00</b>	<b>0,00</b>	<b>11.100,00</b>
2/164000+895000	Entnahmen von allgemeinen Haushaltsrücklagen	11.064,98	0,00	0,00	0,00	0,00	0,00	0,00	11.100,00
	<b>Sonstige Kapitaltransfers und Subventionen</b>	<b>670,00</b>	<b>0,00</b>	<b>0,00</b>	<b>0,00</b>	<b>0,00</b>	<b>0,00</b>	<b>0,00</b>	<b>700,00</b>
2/164000+303000	Kapitaltransfers von sonstigen Trägern des öffentlichen Rechts und Sozialversicherungsträgern	670,00	0,00	0,00	0,00	0,00	0,00	0,00	700,00
	<b>Darlehen</b>	<b>0,00</b>	<b>0,00</b>	<b>0,00</b>	<b>0,00</b>	<b>0,00</b>	<b>0,00</b>	<b>0,00</b>	<b>0,00</b>
	<b>Finanzierungsleasing</b>	<b>0,00</b>	<b>0,00</b>	<b>0,00</b>	<b>0,00</b>	<b>0,00</b>	<b>0,00</b>	<b>0,00</b>	<b>0,00</b>
	<b>Veräußerung langfristiges Vermögen und sonstiges</b>	<b>0,00</b>	<b>0,00</b>	<b>0,00</b>	<b>0,00</b>	<b>0,00</b>	<b>0,00</b>	<b>0,00</b>	<b>0,00</b>
<b>Finanzierungsergebnis 2164001</b>		<b>0,00</b>	<b>-400,00</b>	<b>0,00</b>	<b>0,00</b>	<b>0,00</b>	<b>0,00</b>	<b>0,00</b>	<b>-400,00</b>
	<i>inklusive Vorjahre (gerundet)</i>		<b>-400,00</b>	<b>-400,00</b>	<b>-400,00</b>	<b>-400,00</b>	<b>-400,00</b>	<b>-400,00</b>	

Vorhaben	Vorhabensbezeichnung	RA Vorjahre	VA 2022	VA 2023	Plan 2024	Plan 2025	Plan 2026	Plan 2027	Plan Gesamt (gerundet)
Konto	Bezeichnung								
<b>2212001</b>	<b>Investitionen VS Riedau (2020 bis 2099)</b>								
	<b>Auszahlungen - Investitionen - Mittelverwendung</b>	<b>14.455,20</b>	<b>0,00</b>	<b>0,00</b>	<b>0,00</b>	<b>0,00</b>	<b>0,00</b>	<b>0,00</b>	<b>14.500,00</b>
	<b>Anschaffungs- oder Herstellungskosten</b>	<b>14.455,20</b>	<b>0,00</b>	<b>0,00</b>	<b>0,00</b>	<b>0,00</b>	<b>0,00</b>	<b>0,00</b>	<b>14.500,00</b>
1/211000-042000	Amts-, Betriebs- und Geschäftsausstattung	14.455,20	0,00	0,00	0,00	0,00	0,00	0,00	14.500,00
	<b>Einzahlungen - Finanzierung - Mittelaufbringung</b>	<b>0,00</b>	<b>0,00</b>	<b>0,00</b>	<b>0,00</b>	<b>0,00</b>	<b>0,00</b>	<b>0,00</b>	<b>0,00</b>
	<b>Mittel aus Geldfluss aus der operativen Gebarung</b>	<b>0,00</b>	<b>0,00</b>	<b>0,00</b>	<b>0,00</b>	<b>0,00</b>	<b>0,00</b>	<b>0,00</b>	<b>0,00</b>
	<b>Bedarfszuweisungen/KTZ</b>	<b>0,00</b>	<b>0,00</b>	<b>0,00</b>	<b>0,00</b>	<b>0,00</b>	<b>0,00</b>	<b>0,00</b>	<b>0,00</b>
	<b>Haushaltsrücklagen/Zahlungsmittelreserven</b>	<b>0,00</b>	<b>0,00</b>	<b>0,00</b>	<b>0,00</b>	<b>0,00</b>	<b>0,00</b>	<b>0,00</b>	<b>0,00</b>
	<b>Sonstige Kapitaltransfers und Subventionen</b>	<b>0,00</b>	<b>0,00</b>	<b>0,00</b>	<b>0,00</b>	<b>0,00</b>	<b>0,00</b>	<b>0,00</b>	<b>0,00</b>
	<b>Darlehen</b>	<b>0,00</b>	<b>0,00</b>	<b>0,00</b>	<b>0,00</b>	<b>0,00</b>	<b>0,00</b>	<b>0,00</b>	<b>0,00</b>
	<b>Finanzierungsleasing</b>	<b>0,00</b>	<b>0,00</b>	<b>0,00</b>	<b>0,00</b>	<b>0,00</b>	<b>0,00</b>	<b>0,00</b>	<b>0,00</b>
	<b>Veräußerung langfristiges Vermögen und sonstiges</b>	<b>0,00</b>	<b>0,00</b>	<b>0,00</b>	<b>0,00</b>	<b>0,00</b>	<b>0,00</b>	<b>0,00</b>	<b>0,00</b>
<b>Finanzierungsergebnis 2212001</b>		<b>-14.455,20</b>	<b>0,00</b>	<b>0,00</b>	<b>0,00</b>	<b>0,00</b>	<b>0,00</b>	<b>0,00</b>	<b>-14.500,00</b>
	<i>inklusive Vorjahre (gerundet)</i>		<b>-14.500,00</b>	<b>-14.500,00</b>	<b>-14.500,00</b>	<b>-14.500,00</b>	<b>-14.500,00</b>	<b>-14.500,00</b>	

# Voranschlag 2023

Marktgemeinde Riedau

# Nachweis der Investitionstätigkeit

Vorhaben	Vorhabensbezeichnung	RA Vorjahre	VA 2022	VA 2023	Plan 2024	Plan 2025	Plan 2026	Plan 2027	Plan Gesamt (gerundet)
Konto	Bezeichnung								
<b>2212002</b>	<b>Investitionen MS Riedau (2020 bis 2099)</b>								
	<b>Auszahlungen - Investitionen - Mittelverwendung</b>	<b>6.840,21</b>	<b>0,00</b>	<b>0,00</b>	<b>0,00</b>	<b>0,00</b>	<b>0,00</b>	<b>0,00</b>	<b>6.800,00</b>
	<b>Anschaffungs- oder Herstellungskosten</b>	<b>6.840,21</b>	<b>0,00</b>	<b>0,00</b>	<b>0,00</b>	<b>0,00</b>	<b>0,00</b>	<b>0,00</b>	<b>6.800,00</b>
1/212000-042000	Amts-, Betriebs- und Geschäftsausstattung	6.840,21	0,00	0,00	0,00	0,00	0,00	0,00	6.800,00
	<b>Einzahlungen - Finanzierung - Mittelaufbringung</b>	<b>0,00</b>	<b>0,00</b>	<b>0,00</b>	<b>0,00</b>	<b>0,00</b>	<b>0,00</b>	<b>0,00</b>	<b>0,00</b>
	<b>Mittel aus Geldfluss aus der operativen Gebarung</b>	<b>0,00</b>	<b>0,00</b>	<b>0,00</b>	<b>0,00</b>	<b>0,00</b>	<b>0,00</b>	<b>0,00</b>	<b>0,00</b>
	<b>Bedarfszuweisungen/KTZ</b>	<b>0,00</b>	<b>0,00</b>	<b>0,00</b>	<b>0,00</b>	<b>0,00</b>	<b>0,00</b>	<b>0,00</b>	<b>0,00</b>
	<b>Haushaltsrücklagen/Zahlungsmittelreserven</b>	<b>0,00</b>	<b>0,00</b>	<b>0,00</b>	<b>0,00</b>	<b>0,00</b>	<b>0,00</b>	<b>0,00</b>	<b>0,00</b>
	<b>Sonstige Kapitaltransfers und Subventionen</b>	<b>0,00</b>	<b>0,00</b>	<b>0,00</b>	<b>0,00</b>	<b>0,00</b>	<b>0,00</b>	<b>0,00</b>	<b>0,00</b>
	<b>Darlehen</b>	<b>0,00</b>	<b>0,00</b>	<b>0,00</b>	<b>0,00</b>	<b>0,00</b>	<b>0,00</b>	<b>0,00</b>	<b>0,00</b>
	<b>Finanzierungsleasing</b>	<b>0,00</b>	<b>0,00</b>	<b>0,00</b>	<b>0,00</b>	<b>0,00</b>	<b>0,00</b>	<b>0,00</b>	<b>0,00</b>
	<b>Veräußerung langfristiges Vermögen und sonstiges</b>	<b>0,00</b>	<b>0,00</b>	<b>0,00</b>	<b>0,00</b>	<b>0,00</b>	<b>0,00</b>	<b>0,00</b>	<b>0,00</b>
<b>Finanzierungsergebnis 2212002</b>		<b>-6.840,21</b>	<b>0,00</b>	<b>0,00</b>	<b>0,00</b>	<b>0,00</b>	<b>0,00</b>	<b>0,00</b>	<b>-6.800,00</b>
	<i>inklusive Vorjahre (gerundet)</i>		<b>-6.800,00</b>	<b>-6.800,00</b>	<b>-6.800,00</b>	<b>-6.800,00</b>	<b>-6.800,00</b>	<b>-6.800,00</b>	

# Voranschlag 2023

Marktgemeinde Riedau

# Nachweis der Investitionstätigkeit

Vorhaben	Vorhabensbezeichnung	RA Vorjahre	VA 2022	VA 2023	Plan 2024	Plan 2025	Plan 2026	Plan 2027	Plan Gesamt (gerundet)
Konto	Bezeichnung								
<b>2381001</b>	<b>Investitionen Kulturpflege (2020 bis 2099)</b>								
	<b>Auszahlungen - Investitionen - Mittelverwendung</b>	<b>5.520,84</b>	<b>0,00</b>	<b>0,00</b>	<b>0,00</b>	<b>0,00</b>	<b>0,00</b>	<b>0,00</b>	<b>5.500,00</b>
	<b>Anschaffungs- oder Herstellungskosten</b>	<b>5.520,84</b>	<b>0,00</b>	<b>0,00</b>	<b>0,00</b>	<b>0,00</b>	<b>0,00</b>	<b>0,00</b>	<b>5.500,00</b>
1/381000-042000	Betriebsausstattung	5.520,84	0,00	0,00	0,00	0,00	0,00	0,00	5.500,00
	<b>Einzahlungen - Finanzierung - Mittelaufbringung</b>	<b>0,00</b>	<b>0,00</b>	<b>0,00</b>	<b>0,00</b>	<b>0,00</b>	<b>0,00</b>	<b>0,00</b>	<b>0,00</b>
	<b>Mittel aus Geldfluss aus der operativen Gebarung</b>	<b>0,00</b>	<b>0,00</b>	<b>0,00</b>	<b>0,00</b>	<b>0,00</b>	<b>0,00</b>	<b>0,00</b>	<b>0,00</b>
	<b>Bedarfszuweisungen/KTZ</b>	<b>0,00</b>	<b>0,00</b>	<b>0,00</b>	<b>0,00</b>	<b>0,00</b>	<b>0,00</b>	<b>0,00</b>	<b>0,00</b>
	<b>Haushaltsrücklagen/Zahlungsmittelreserven</b>	<b>0,00</b>	<b>0,00</b>	<b>0,00</b>	<b>0,00</b>	<b>0,00</b>	<b>0,00</b>	<b>0,00</b>	<b>0,00</b>
	<b>Sonstige Kapitaltransfers und Subventionen</b>	<b>0,00</b>	<b>0,00</b>	<b>0,00</b>	<b>0,00</b>	<b>0,00</b>	<b>0,00</b>	<b>0,00</b>	<b>0,00</b>
	<b>Darlehen</b>	<b>0,00</b>	<b>0,00</b>	<b>0,00</b>	<b>0,00</b>	<b>0,00</b>	<b>0,00</b>	<b>0,00</b>	<b>0,00</b>
	<b>Finanzierungsleasing</b>	<b>0,00</b>	<b>0,00</b>	<b>0,00</b>	<b>0,00</b>	<b>0,00</b>	<b>0,00</b>	<b>0,00</b>	<b>0,00</b>
	<b>Veräußerung langfristiges Vermögen und sonstiges</b>	<b>0,00</b>	<b>0,00</b>	<b>0,00</b>	<b>0,00</b>	<b>0,00</b>	<b>0,00</b>	<b>0,00</b>	<b>0,00</b>
<b>Finanzierungsergebnis 2381001</b>		<b>-5.520,84</b>	<b>0,00</b>	<b>0,00</b>	<b>0,00</b>	<b>0,00</b>	<b>0,00</b>	<b>0,00</b>	<b>-5.500,00</b>
	<i>inklusive Vorjahre (gerundet)</i>		<b>-5.500,00</b>	<b>-5.500,00</b>	<b>-5.500,00</b>	<b>-5.500,00</b>	<b>-5.500,00</b>	<b>-5.500,00</b>	

# Voranschlag 2023

Marktgemeinde Riedau

# Nachweis der Investitionstätigkeit

Vorhaben	Vorhabensbezeichnung	RA Vorjahre	VA 2022	VA 2023	Plan 2024	Plan 2025	Plan 2026	Plan 2027	Plan Gesamt (gerundet)
Konto	Bezeichnung								
<b>2617001</b>	<b>Investitionen Bauhof (2020 bis 2099)</b>								
	<b>Auszahlungen - Investitionen - Mittelverwendung</b>	<b>13.666,34</b>	<b>2.800,00</b>	<b>1.500,00</b>	<b>1.500,00</b>	<b>1.500,00</b>	<b>1.500,00</b>	<b>1.500,00</b>	<b>24.000,00</b>
	<b>Anschaffungs- oder Herstellungskosten</b>	<b>13.666,34</b>	<b>2.800,00</b>	<b>1.500,00</b>	<b>1.500,00</b>	<b>1.500,00</b>	<b>1.500,00</b>	<b>1.500,00</b>	<b>24.000,00</b>
1/617000-020000	Maschinen und maschinelle Anlagen	6.021,12	0,00	0,00	0,00	0,00	0,00	0,00	6.000,00
1/617000-030000	Werkzeuge	2.449,02	2.000,00	1.500,00	1.500,00	1.500,00	1.500,00	1.500,00	11.900,00
1/617000-042000	Amts-, Betriebs- und Geschäftsausstattung	5.196,20	800,00	0,00	0,00	0,00	0,00	0,00	6.000,00
	<b>Einzahlungen - Finanzierung - Mittelaufbringung</b>	<b>0,00</b>	<b>0,00</b>	<b>0,00</b>	<b>0,00</b>	<b>0,00</b>	<b>0,00</b>	<b>0,00</b>	<b>0,00</b>
	<b>Mittel aus Geldfluss aus der operativen Gebarung</b>	<b>0,00</b>	<b>0,00</b>	<b>0,00</b>	<b>0,00</b>	<b>0,00</b>	<b>0,00</b>	<b>0,00</b>	<b>0,00</b>
	<b>Bedarfszuweisungen/KTZ</b>	<b>0,00</b>	<b>0,00</b>	<b>0,00</b>	<b>0,00</b>	<b>0,00</b>	<b>0,00</b>	<b>0,00</b>	<b>0,00</b>
	<b>Haushaltsrücklagen/Zahlungsmittelreserven</b>	<b>0,00</b>	<b>0,00</b>	<b>0,00</b>	<b>0,00</b>	<b>0,00</b>	<b>0,00</b>	<b>0,00</b>	<b>0,00</b>
	<b>Sonstige Kapitaltransfers und Subventionen</b>	<b>0,00</b>	<b>0,00</b>	<b>0,00</b>	<b>0,00</b>	<b>0,00</b>	<b>0,00</b>	<b>0,00</b>	<b>0,00</b>
	<b>Darlehen</b>	<b>0,00</b>	<b>0,00</b>	<b>0,00</b>	<b>0,00</b>	<b>0,00</b>	<b>0,00</b>	<b>0,00</b>	<b>0,00</b>
	<b>Finanzierungsleasing</b>	<b>0,00</b>	<b>0,00</b>	<b>0,00</b>	<b>0,00</b>	<b>0,00</b>	<b>0,00</b>	<b>0,00</b>	<b>0,00</b>
	<b>Veräußerung langfristiges Vermögen und sonstiges</b>	<b>0,00</b>	<b>0,00</b>	<b>0,00</b>	<b>0,00</b>	<b>0,00</b>	<b>0,00</b>	<b>0,00</b>	<b>0,00</b>
<b>Finanzierungsergebnis 2617001</b>		<b>-13.666,34</b>	<b>-2.800,00</b>	<b>-1.500,00</b>	<b>-1.500,00</b>	<b>-1.500,00</b>	<b>-1.500,00</b>	<b>-1.500,00</b>	<b>-24.000,00</b>
	<i>inklusive Vorjahre (gerundet)</i>		<b>-16.500,00</b>	<b>-18.000,00</b>	<b>-19.500,00</b>	<b>-21.000,00</b>	<b>-22.500,00</b>	<b>-24.000,00</b>	

# Voranschlag 2023

Marktgemeinde Riedau

# Nachweis der Investitionstätigkeit

Vorhaben	Vorhabensbezeichnung	RA Vorjahre	VA 2022	VA 2023	Plan 2024	Plan 2025	Plan 2026	Plan 2027	Plan Gesamt (gerundet)
Konto	Bezeichnung								
<b>2815001</b>	<b>Investitionen Park- u. Gartenanlagen, Kinderspiel. (2020 bis 2099)</b>								
	<b>Auszahlungen - Investitionen - Mittelverwendung</b>	<b>5.050,08</b>	<b>10.000,00</b>	<b>4.500,00</b>	<b>0,00</b>	<b>0,00</b>	<b>0,00</b>	<b>0,00</b>	<b>19.600,00</b>
	<b>Anschaffungs- oder Herstellungskosten</b>	<b>5.050,08</b>	<b>10.000,00</b>	<b>4.500,00</b>	<b>0,00</b>	<b>0,00</b>	<b>0,00</b>	<b>0,00</b>	<b>19.600,00</b>
1/815000-042000	Amts-, Betriebs- und Geschäftsausstattung	5.050,08	10.000,00	4.500,00	0,00	0,00	0,00	0,00	19.600,00
	<b>Einzahlungen - Finanzierung - Mittelaufbringung</b>	<b>0,00</b>	<b>0,00</b>	<b>0,00</b>	<b>0,00</b>	<b>0,00</b>	<b>0,00</b>	<b>0,00</b>	<b>0,00</b>
	<b>Mittel aus Geldfluss aus der operativen Gebarung</b>	<b>0,00</b>	<b>0,00</b>	<b>0,00</b>	<b>0,00</b>	<b>0,00</b>	<b>0,00</b>	<b>0,00</b>	<b>0,00</b>
	<b>Bedarfszuweisungen/KTZ</b>	<b>0,00</b>	<b>0,00</b>	<b>0,00</b>	<b>0,00</b>	<b>0,00</b>	<b>0,00</b>	<b>0,00</b>	<b>0,00</b>
	<b>Haushaltsrücklagen/Zahlungsmittelreserven</b>	<b>0,00</b>	<b>0,00</b>	<b>0,00</b>	<b>0,00</b>	<b>0,00</b>	<b>0,00</b>	<b>0,00</b>	<b>0,00</b>
	<b>Sonstige Kapitaltransfers und Subventionen</b>	<b>0,00</b>	<b>0,00</b>	<b>0,00</b>	<b>0,00</b>	<b>0,00</b>	<b>0,00</b>	<b>0,00</b>	<b>0,00</b>
	<b>Darlehen</b>	<b>0,00</b>	<b>0,00</b>	<b>0,00</b>	<b>0,00</b>	<b>0,00</b>	<b>0,00</b>	<b>0,00</b>	<b>0,00</b>
	<b>Finanzierungsleasing</b>	<b>0,00</b>	<b>0,00</b>	<b>0,00</b>	<b>0,00</b>	<b>0,00</b>	<b>0,00</b>	<b>0,00</b>	<b>0,00</b>
	<b>Veräußerung langfristiges Vermögen und sonstiges</b>	<b>0,00</b>	<b>0,00</b>	<b>0,00</b>	<b>0,00</b>	<b>0,00</b>	<b>0,00</b>	<b>0,00</b>	<b>0,00</b>
<b>Finanzierungsergebnis 2815001</b>		<b>-5.050,08</b>	<b>-10.000,00</b>	<b>-4.500,00</b>	<b>0,00</b>	<b>0,00</b>	<b>0,00</b>	<b>0,00</b>	<b>-19.600,00</b>
	<i>inklusive Vorjahre (gerundet)</i>		<b>-15.100,00</b>	<b>-19.600,00</b>	<b>-19.600,00</b>	<b>-19.600,00</b>	<b>-19.600,00</b>	<b>-19.600,00</b>	

Vorhaben	Vorhabensbezeichnung	RA Vorjahre	VA 2022	VA 2023	Plan 2024	Plan 2025	Plan 2026	Plan 2027	Plan Gesamt (gerundet)
Konto	Bezeichnung								
<b>2816001</b>	<b>Investitionen Öffentliche Beleuchtung (2020 bis 2099)</b>								
	<b>Auszahlungen - Investitionen - Mittelverwendung</b>	<b>3.410,40</b>	<b>0,00</b>	<b>0,00</b>	<b>0,00</b>	<b>0,00</b>	<b>0,00</b>	<b>0,00</b>	<b>3.400,00</b>
	<b>Anschaffungs- oder Herstellungskosten</b>	<b>3.410,40</b>	<b>0,00</b>	<b>0,00</b>	<b>0,00</b>	<b>0,00</b>	<b>0,00</b>	<b>0,00</b>	<b>3.400,00</b>
1/816000-050000	Erweiterung Strassenbeleuchtung	3.410,40	0,00	0,00	0,00	0,00	0,00	0,00	3.400,00
	<b>Einzahlungen - Finanzierung - Mittelaufbringung</b>	<b>0,00</b>	<b>0,00</b>	<b>0,00</b>	<b>0,00</b>	<b>0,00</b>	<b>0,00</b>	<b>0,00</b>	<b>0,00</b>
	<b>Mittel aus Geldfluss aus der operativen Gebarung</b>	<b>0,00</b>	<b>0,00</b>	<b>0,00</b>	<b>0,00</b>	<b>0,00</b>	<b>0,00</b>	<b>0,00</b>	<b>0,00</b>
	<b>Bedarfszuweisungen/KTZ</b>	<b>0,00</b>	<b>0,00</b>	<b>0,00</b>	<b>0,00</b>	<b>0,00</b>	<b>0,00</b>	<b>0,00</b>	<b>0,00</b>
	<b>Haushaltsrücklagen/Zahlungsmittelreserven</b>	<b>0,00</b>	<b>0,00</b>	<b>0,00</b>	<b>0,00</b>	<b>0,00</b>	<b>0,00</b>	<b>0,00</b>	<b>0,00</b>
	<b>Sonstige Kapitaltransfers und Subventionen</b>	<b>0,00</b>	<b>0,00</b>	<b>0,00</b>	<b>0,00</b>	<b>0,00</b>	<b>0,00</b>	<b>0,00</b>	<b>0,00</b>
	<b>Darlehen</b>	<b>0,00</b>	<b>0,00</b>	<b>0,00</b>	<b>0,00</b>	<b>0,00</b>	<b>0,00</b>	<b>0,00</b>	<b>0,00</b>
	<b>Finanzierungsleasing</b>	<b>0,00</b>	<b>0,00</b>	<b>0,00</b>	<b>0,00</b>	<b>0,00</b>	<b>0,00</b>	<b>0,00</b>	<b>0,00</b>
	<b>Veräußerung langfristiges Vermögen und sonstiges</b>	<b>0,00</b>	<b>0,00</b>	<b>0,00</b>	<b>0,00</b>	<b>0,00</b>	<b>0,00</b>	<b>0,00</b>	<b>0,00</b>
<b>Finanzierungsergebnis 2816001</b>		<b>-3.410,40</b>	<b>0,00</b>	<b>0,00</b>	<b>0,00</b>	<b>0,00</b>	<b>0,00</b>	<b>0,00</b>	<b>-3.400,00</b>
	<i>inklusive Vorjahre (gerundet)</i>		<b>-3.400,00</b>	<b>-3.400,00</b>	<b>-3.400,00</b>	<b>-3.400,00</b>	<b>-3.400,00</b>	<b>-3.400,00</b>	



Vorhaben	Vorhabensbezeichnung	RA Vorjahre	VA 2022	VA 2023	Plan 2024	Plan 2025	Plan 2026	Plan 2027	Plan Gesamt (gerundet)
Konto	Bezeichnung								
<b>2817001</b>	<b>Investitionen Friedhof (2020 bis 4309)</b>								
	<b>Auszahlungen - Investitionen - Mittelverwendung</b>	<b>2.453,52</b>	<b>0,00</b>	<b>0,00</b>	<b>0,00</b>	<b>0,00</b>	<b>0,00</b>	<b>0,00</b>	<b>2.500,00</b>
	<b>Anschaffungs- oder Herstellungskosten</b>	<b>2.453,52</b>	<b>0,00</b>	<b>0,00</b>	<b>0,00</b>	<b>0,00</b>	<b>0,00</b>	<b>0,00</b>	<b>2.500,00</b>
1/817000-042000	Amts-, Betriebs- und Geschäftsausstattung	2.453,52	0,00	0,00	0,00	0,00	0,00	0,00	2.500,00
	<b>Einzahlungen - Finanzierung - Mittelaufbringung</b>	<b>0,00</b>	<b>0,00</b>	<b>0,00</b>	<b>0,00</b>	<b>0,00</b>	<b>0,00</b>	<b>0,00</b>	<b>0,00</b>
	<b>Mittel aus Geldfluss aus der operativen Gebarung</b>	<b>0,00</b>	<b>0,00</b>	<b>0,00</b>	<b>0,00</b>	<b>0,00</b>	<b>0,00</b>	<b>0,00</b>	<b>0,00</b>
	<b>Bedarfszuweisungen/KTZ</b>	<b>0,00</b>	<b>0,00</b>	<b>0,00</b>	<b>0,00</b>	<b>0,00</b>	<b>0,00</b>	<b>0,00</b>	<b>0,00</b>
	<b>Haushaltsrücklagen/Zahlungsmittelreserven</b>	<b>0,00</b>	<b>0,00</b>	<b>0,00</b>	<b>0,00</b>	<b>0,00</b>	<b>0,00</b>	<b>0,00</b>	<b>0,00</b>
	<b>Sonstige Kapitaltransfers und Subventionen</b>	<b>0,00</b>	<b>0,00</b>	<b>0,00</b>	<b>0,00</b>	<b>0,00</b>	<b>0,00</b>	<b>0,00</b>	<b>0,00</b>
	<b>Darlehen</b>	<b>0,00</b>	<b>0,00</b>	<b>0,00</b>	<b>0,00</b>	<b>0,00</b>	<b>0,00</b>	<b>0,00</b>	<b>0,00</b>
	<b>Finanzierungsleasing</b>	<b>0,00</b>	<b>0,00</b>	<b>0,00</b>	<b>0,00</b>	<b>0,00</b>	<b>0,00</b>	<b>0,00</b>	<b>0,00</b>
	<b>Veräußerung langfristiges Vermögen und sonstiges</b>	<b>0,00</b>	<b>0,00</b>	<b>0,00</b>	<b>0,00</b>	<b>0,00</b>	<b>0,00</b>	<b>0,00</b>	<b>0,00</b>
<b>Finanzierungsergebnis 2817001</b>		<b>-2.453,52</b>	<b>0,00</b>	<b>0,00</b>	<b>0,00</b>	<b>0,00</b>	<b>0,00</b>	<b>0,00</b>	<b>-2.500,00</b>
	<i>inklusive Vorjahre (gerundet)</i>		<b>-2.500,00</b>	<b>-2.500,00</b>	<b>-2.500,00</b>	<b>-2.500,00</b>	<b>-2.500,00</b>	<b>-2.500,00</b>	

Vorhaben	Vorhabensbezeichnung	RA Vorjahre	VA 2022	VA 2023	Plan 2024	Plan 2025	Plan 2026	Plan 2027	Plan Gesamt (gerundet)
Konto	Bezeichnung								
<b>2831001</b>	<b>Investitionen Freibad (2020 bis 2099)</b>								
	<b>Auszahlungen - Investitionen - Mittelverwendung</b>	<b>8.178,15</b>	<b>8.200,00</b>	<b>0,00</b>	<b>0,00</b>	<b>0,00</b>	<b>0,00</b>	<b>0,00</b>	<b>16.400,00</b>
	<b>Anschaffungs- oder Herstellungskosten</b>	<b>8.178,15</b>	<b>8.200,00</b>	<b>0,00</b>	<b>0,00</b>	<b>0,00</b>	<b>0,00</b>	<b>0,00</b>	<b>16.400,00</b>
1/831000-042000	Amts-, Betriebs- und Geschäftsausstattung	8.178,15	8.200,00	0,00	0,00	0,00	0,00	0,00	16.400,00
	<b>Einzahlungen - Finanzierung - Mittelaufbringung</b>	<b>0,00</b>	<b>0,00</b>	<b>0,00</b>	<b>0,00</b>	<b>0,00</b>	<b>0,00</b>	<b>0,00</b>	<b>0,00</b>
	<b>Mittel aus Geldfluss aus der operativen Gebarung</b>	<b>0,00</b>	<b>0,00</b>	<b>0,00</b>	<b>0,00</b>	<b>0,00</b>	<b>0,00</b>	<b>0,00</b>	<b>0,00</b>
	<b>Bedarfszuweisungen/KTZ</b>	<b>0,00</b>	<b>0,00</b>	<b>0,00</b>	<b>0,00</b>	<b>0,00</b>	<b>0,00</b>	<b>0,00</b>	<b>0,00</b>
	<b>Haushaltsrücklagen/Zahlungsmittelreserven</b>	<b>0,00</b>	<b>0,00</b>	<b>0,00</b>	<b>0,00</b>	<b>0,00</b>	<b>0,00</b>	<b>0,00</b>	<b>0,00</b>
	<b>Sonstige Kapitaltransfers und Subventionen</b>	<b>0,00</b>	<b>0,00</b>	<b>0,00</b>	<b>0,00</b>	<b>0,00</b>	<b>0,00</b>	<b>0,00</b>	<b>0,00</b>
	<b>Darlehen</b>	<b>0,00</b>	<b>0,00</b>	<b>0,00</b>	<b>0,00</b>	<b>0,00</b>	<b>0,00</b>	<b>0,00</b>	<b>0,00</b>
	<b>Finanzierungsleasing</b>	<b>0,00</b>	<b>0,00</b>	<b>0,00</b>	<b>0,00</b>	<b>0,00</b>	<b>0,00</b>	<b>0,00</b>	<b>0,00</b>
	<b>Veräußerung langfristiges Vermögen und sonstiges</b>	<b>0,00</b>	<b>0,00</b>	<b>0,00</b>	<b>0,00</b>	<b>0,00</b>	<b>0,00</b>	<b>0,00</b>	<b>0,00</b>
<b>Finanzierungsergebnis 2831001</b>		<b>-8.178,15</b>	<b>-8.200,00</b>	<b>0,00</b>	<b>0,00</b>	<b>0,00</b>	<b>0,00</b>	<b>0,00</b>	<b>-16.400,00</b>
	<i>inklusive Vorjahre (gerundet)</i>		<b>-16.400,00</b>	<b>-16.400,00</b>	<b>-16.400,00</b>	<b>-16.400,00</b>	<b>-16.400,00</b>	<b>-16.400,00</b>	

Vorhaben	Vorhabensbezeichnung		RA Vorjahre	VA 2022	VA 2023	Plan 2024	Plan 2025	Plan 2026	Plan 2027	Plan Gesamt (gerundet)
Konto	Bezeichnung									
<b>2850002</b>	<b>Investitionen Wasserversorgung (2020 bis 2099)</b>									
	<b>Auszahlungen - Investitionen - Mittelverwendung</b>		<b>0,00</b>	<b>9.000,00</b>	<b>3.500,00</b>	<b>3.500,00</b>	<b>3.500,00</b>	<b>3.500,00</b>	<b>3.500,00</b>	<b>26.500,00</b>
	<b>Anschaffungs- oder Herstellungskosten</b>		<b>0,00</b>	<b>9.000,00</b>	<b>3.500,00</b>	<b>3.500,00</b>	<b>3.500,00</b>	<b>3.500,00</b>	<b>3.500,00</b>	<b>26.500,00</b>
	1/850000-004000 Wasserbauten		0,00	3.000,00	3.000,00	3.000,00	3.000,00	3.000,00	3.000,00	18.000,00
	1/850000-004001 Fertig Bezogene Teile (Wasserzähler)		0,00	500,00	500,00	500,00	500,00	500,00	500,00	3.000,00
	1/850000-040000 Fahrzeuge		0,00	5.500,00	0,00	0,00	0,00	0,00	0,00	5.500,00
	<b>Einzahlungen - Finanzierung - Mittelaufbringung</b>		<b>0,00</b>	<b>0,00</b>	<b>0,00</b>	<b>0,00</b>	<b>0,00</b>	<b>0,00</b>	<b>0,00</b>	<b>0,00</b>
	<b>Mittel aus Geldfluss aus der operativen Gebarung</b>		<b>0,00</b>	<b>0,00</b>	<b>0,00</b>	<b>0,00</b>	<b>0,00</b>	<b>0,00</b>	<b>0,00</b>	<b>0,00</b>
	<b>Bedarfszuweisungen/KTZ</b>		<b>0,00</b>	<b>0,00</b>	<b>0,00</b>	<b>0,00</b>	<b>0,00</b>	<b>0,00</b>	<b>0,00</b>	<b>0,00</b>
	<b>Haushaltsrücklagen/Zahlungsmittelreserven</b>		<b>0,00</b>	<b>0,00</b>	<b>0,00</b>	<b>0,00</b>	<b>0,00</b>	<b>0,00</b>	<b>0,00</b>	<b>0,00</b>
	<b>Sonstige Kapitaltransfers und Subventionen</b>		<b>0,00</b>	<b>0,00</b>	<b>0,00</b>	<b>0,00</b>	<b>0,00</b>	<b>0,00</b>	<b>0,00</b>	<b>0,00</b>
	<b>Darlehen</b>		<b>0,00</b>	<b>0,00</b>	<b>0,00</b>	<b>0,00</b>	<b>0,00</b>	<b>0,00</b>	<b>0,00</b>	<b>0,00</b>
	<b>Finanzierungsleasing</b>		<b>0,00</b>	<b>0,00</b>	<b>0,00</b>	<b>0,00</b>	<b>0,00</b>	<b>0,00</b>	<b>0,00</b>	<b>0,00</b>
	<b>Veräußerung langfristiges Vermögen und sonstiges</b>		<b>0,00</b>	<b>0,00</b>	<b>0,00</b>	<b>0,00</b>	<b>0,00</b>	<b>0,00</b>	<b>0,00</b>	<b>0,00</b>
<b>Finanzierungsergebnis 2850002</b>			<b>0,00</b>	<b>-9.000,00</b>	<b>-3.500,00</b>	<b>-3.500,00</b>	<b>-3.500,00</b>	<b>-3.500,00</b>	<b>-3.500,00</b>	<b>-26.500,00</b>
		<i>inklusive Vorjahre (gerundet)</i>		<b>-9.000,00</b>	<b>-12.500,00</b>	<b>-16.000,00</b>	<b>-19.500,00</b>	<b>-23.000,00</b>	<b>-26.500,00</b>	

Vorhaben	Vorhabensbezeichnung		RA Vorjahre	VA 2022	VA 2023	Plan 2024	Plan 2025	Plan 2026	Plan 2027	Plan Gesamt (gerundet)
Konto	Bezeichnung									
<b>2851001</b>	<b>Investitionen Abwasserbeseitigung (2020 bis 2099)</b>									
	Auszahlungen - Investitionen - Mittelverwendung		0,00	2.000,00	2.000,00	2.000,00	2.000,00	2.000,00	2.000,00	12.000,00
	Anschaffungs- oder Herstellungskosten		0,00	2.000,00	2.000,00	2.000,00	2.000,00	2.000,00	2.000,00	12.000,00
	1/851000-004000 Kanalisationsbauten		0,00	2.000,00	2.000,00	2.000,00	2.000,00	2.000,00	2.000,00	12.000,00
	Einzahlungen - Finanzierung - Mittelaufbringung		0,00	0,00	0,00	0,00	0,00	0,00	0,00	0,00
	Mittel aus Geldfluss aus der operativen Gebarung		0,00	0,00	0,00	0,00	0,00	0,00	0,00	0,00
	Bedarfszuweisungen/KTZ		0,00	0,00	0,00	0,00	0,00	0,00	0,00	0,00
	Haushaltsrücklagen/Zahlungsmittelreserven		0,00	0,00	0,00	0,00	0,00	0,00	0,00	0,00
	Sonstige Kapitaltransfers und Subventionen		0,00	0,00	0,00	0,00	0,00	0,00	0,00	0,00
	Darlehen		0,00	0,00	0,00	0,00	0,00	0,00	0,00	0,00
	Finanzierungsleasing		0,00	0,00	0,00	0,00	0,00	0,00	0,00	0,00
	Veräußerung langfristiges Vermögen und sonstiges		0,00	0,00	0,00	0,00	0,00	0,00	0,00	0,00
<b>Finanzierungsergebnis 2851001</b>			<b>0,00</b>	<b>-2.000,00</b>	<b>-2.000,00</b>	<b>-2.000,00</b>	<b>-2.000,00</b>	<b>-2.000,00</b>	<b>-2.000,00</b>	<b>-12.000,00</b>
		<i>inklusive Vorjahre (gerundet)</i>		<b>-2.000,00</b>	<b>-4.000,00</b>	<b>-6.000,00</b>	<b>-8.000,00</b>	<b>-10.000,00</b>	<b>-12.000,00</b>	

# Voranschlag 2023

Marktgemeinde Riedau

# Nachweis der Investitionstätigkeit

Vorhaben	Vorhabensbezeichnung	RA Vorjahre	VA 2022	VA 2023	Plan 2024	Plan 2025	Plan 2026	Plan 2027	Plan Gesamt (gerundet)
Konto	Bezeichnung								
<b>5850099</b>	<b>WVA Pseudovorhaben (2020 bis 2099)</b>								
	<b>Auszahlungen - Investitionen - Mittelverwendung</b>	<b>37.485,96</b>	<b>0,00</b>	<b>0,00</b>	<b>0,00</b>	<b>0,00</b>	<b>0,00</b>	<b>0,00</b>	<b>37.500,00</b>
	<b>Anschaffungs- oder Herstellungskosten</b>	<b>37.485,96</b>	<b>0,00</b>	<b>0,00</b>	<b>0,00</b>	<b>0,00</b>	<b>0,00</b>	<b>0,00</b>	<b>37.500,00</b>
5/850099-729920	Zuführung zu investiven Einzelvorhaben	37.485,96	0,00	0,00	0,00	0,00	0,00	0,00	37.500,00
	<b>Einzahlungen - Finanzierung - Mittelaufbringung</b>	<b>37.485,96</b>	<b>0,00</b>	<b>0,00</b>	<b>0,00</b>	<b>0,00</b>	<b>0,00</b>	<b>0,00</b>	<b>37.500,00</b>
	<b>Mittel aus Geldfluss aus der operativen Gebarung</b>	<b>0,00</b>	<b>0,00</b>	<b>0,00</b>	<b>0,00</b>	<b>0,00</b>	<b>0,00</b>	<b>0,00</b>	<b>0,00</b>
	<b>Bedarfszuweisungen/KTZ</b>	<b>0,00</b>	<b>0,00</b>	<b>0,00</b>	<b>0,00</b>	<b>0,00</b>	<b>0,00</b>	<b>0,00</b>	<b>0,00</b>
	<b>Haushaltsrücklagen/Zahlungsmittelreserven</b>	<b>37.485,96</b>	<b>0,00</b>	<b>0,00</b>	<b>0,00</b>	<b>0,00</b>	<b>0,00</b>	<b>0,00</b>	<b>37.500,00</b>
6/850099+894200	Entnahmen von zweckgebundenen Haushaltsrücklagen	37.485,96	0,00	0,00	0,00	0,00	0,00	0,00	37.500,00
	<b>Sonstige Kapitaltransfers und Subventionen</b>	<b>0,00</b>	<b>0,00</b>	<b>0,00</b>	<b>0,00</b>	<b>0,00</b>	<b>0,00</b>	<b>0,00</b>	<b>0,00</b>
	<b>Darlehen</b>	<b>0,00</b>	<b>0,00</b>	<b>0,00</b>	<b>0,00</b>	<b>0,00</b>	<b>0,00</b>	<b>0,00</b>	<b>0,00</b>
	<b>Finanzierungsleasing</b>	<b>0,00</b>	<b>0,00</b>	<b>0,00</b>	<b>0,00</b>	<b>0,00</b>	<b>0,00</b>	<b>0,00</b>	<b>0,00</b>
	<b>Veräußerung langfristiges Vermögen und sonstiges</b>	<b>0,00</b>	<b>0,00</b>	<b>0,00</b>	<b>0,00</b>	<b>0,00</b>	<b>0,00</b>	<b>0,00</b>	<b>0,00</b>
<b>Finanzierungsergebnis 5850099</b>		<b>0,00</b>	<b>0,00</b>	<b>0,00</b>	<b>0,00</b>	<b>0,00</b>	<b>0,00</b>	<b>0,00</b>	<b>0,00</b>
	<i>inklusive Vorjahre (gerundet)</i>		<b>0,00</b>	<b>0,00</b>	<b>0,00</b>	<b>0,00</b>	<b>0,00</b>	<b>0,00</b>	

# Voranschlag 2023

Marktgemeinde Riedau

# Nachweis der Investitionstätigkeit

Vorhaben	Vorhabensbezeichnung	RA Vorjahre	VA 2022	VA 2023	Plan 2024	Plan 2025	Plan 2026	Plan 2027	Plan Gesamt (gerundet)
Konto	Bezeichnung								
<b>5851099</b>	<b>ABA Pseudovorhaben (2020 bis 2099)</b>								
	<b>Auszahlungen - Investitionen - Mittelverwendung</b>	<b>0,00</b>	<b>140.000,00</b>	<b>0,00</b>	<b>0,00</b>	<b>0,00</b>	<b>0,00</b>	<b>0,00</b>	<b>140.000,00</b>
	<b>Anschaffungs- oder Herstellungskosten</b>	<b>0,00</b>	<b>140.000,00</b>	<b>0,00</b>	<b>0,00</b>	<b>0,00</b>	<b>0,00</b>	<b>0,00</b>	<b>140.000,00</b>
5/851099-729930	Zuführung zu investiven Einzelvorhaben	0,00	140.000,00	0,00	0,00	0,00	0,00	0,00	140.000,00
	<b>Einzahlungen - Finanzierung - Mittelaufbringung</b>	<b>0,00</b>	<b>140.000,00</b>	<b>0,00</b>	<b>0,00</b>	<b>0,00</b>	<b>0,00</b>	<b>0,00</b>	<b>140.000,00</b>
	<b>Mittel aus Geldfluss aus der operativen Gebarung</b>	<b>0,00</b>	<b>0,00</b>	<b>0,00</b>	<b>0,00</b>	<b>0,00</b>	<b>0,00</b>	<b>0,00</b>	<b>0,00</b>
	<b>Bedarfszuweisungen/KTZ</b>	<b>0,00</b>	<b>0,00</b>	<b>0,00</b>	<b>0,00</b>	<b>0,00</b>	<b>0,00</b>	<b>0,00</b>	<b>0,00</b>
	<b>Haushaltsrücklagen/Zahlungsmittelreserven</b>	<b>0,00</b>	<b>140.000,00</b>	<b>0,00</b>	<b>0,00</b>	<b>0,00</b>	<b>0,00</b>	<b>0,00</b>	<b>140.000,00</b>
6/851099+894200	Entnahmen von zweckgebundenen Haushaltsrücklagen	0,00	140.000,00	0,00	0,00	0,00	0,00	0,00	140.000,00
	<b>Sonstige Kapitaltransfers und Subventionen</b>	<b>0,00</b>	<b>0,00</b>	<b>0,00</b>	<b>0,00</b>	<b>0,00</b>	<b>0,00</b>	<b>0,00</b>	<b>0,00</b>
	<b>Darlehen</b>	<b>0,00</b>	<b>0,00</b>	<b>0,00</b>	<b>0,00</b>	<b>0,00</b>	<b>0,00</b>	<b>0,00</b>	<b>0,00</b>
	<b>Finanzierungsleasing</b>	<b>0,00</b>	<b>0,00</b>	<b>0,00</b>	<b>0,00</b>	<b>0,00</b>	<b>0,00</b>	<b>0,00</b>	<b>0,00</b>
	<b>Veräußerung langfristiges Vermögen und sonstiges</b>	<b>0,00</b>	<b>0,00</b>	<b>0,00</b>	<b>0,00</b>	<b>0,00</b>	<b>0,00</b>	<b>0,00</b>	<b>0,00</b>
<b>Finanzierungsergebnis 5851099</b>		<b>0,00</b>	<b>0,00</b>	<b>0,00</b>	<b>0,00</b>	<b>0,00</b>	<b>0,00</b>	<b>0,00</b>	<b>0,00</b>
	<i>inklusive Vorjahre (gerundet)</i>		<b>0,00</b>	<b>0,00</b>	<b>0,00</b>	<b>0,00</b>	<b>0,00</b>	<b>0,00</b>	

# Voranschlag 2023

Marktgemeinde Riedau

# Nachweis der Investitionstätigkeit

Vorhaben	Vorhabensbezeichnung	RA Vorjahre	VA 2022	VA 2023	Plan 2024	Plan 2025	Plan 2026	Plan 2027	Plan Gesamt (gerundet)
Konto	Bezeichnung								
<b>5612550</b>	<b>Zuführung Rücklage Verkehr (2020 bis 2099)</b>								
	<b>Auszahlungen - Investitionen - Mittelverwendung</b>	<b>0,00</b>	<b>0,00</b>	<b>2.400,00</b>	<b>2.400,00</b>	<b>2.400,00</b>	<b>2.400,00</b>	<b>2.400,00</b>	<b>12.000,00</b>
	<b>Anschaffungs- oder Herstellungskosten</b>	<b>0,00</b>	<b>0,00</b>	<b>2.400,00</b>	<b>2.400,00</b>	<b>2.400,00</b>	<b>2.400,00</b>	<b>2.400,00</b>	<b>12.000,00</b>
5/612550-794500	Zuweisung an zweckgebundene Haushaltsrücklagen - Aufschließungsbeiträge Verkehr	0,00	0,00	2.400,00	2.400,00	2.400,00	2.400,00	2.400,00	12.000,00
	<b>Einzahlungen - Finanzierung - Mittelaufbringung</b>	<b>0,00</b>	<b>2.800,00</b>	<b>0,00</b>	<b>0,00</b>	<b>0,00</b>	<b>0,00</b>	<b>0,00</b>	<b>2.800,00</b>
	<b>Mittel aus Geldfluss aus der operativen Gebarung</b>	<b>0,00</b>	<b>0,00</b>	<b>0,00</b>	<b>0,00</b>	<b>0,00</b>	<b>0,00</b>	<b>0,00</b>	<b>0,00</b>
	<b>Bedarfszuweisungen/KTZ</b>	<b>0,00</b>	<b>0,00</b>	<b>0,00</b>	<b>0,00</b>	<b>0,00</b>	<b>0,00</b>	<b>0,00</b>	<b>0,00</b>
	<b>Haushaltsrücklagen/Zahlungsmittelreserven</b>	<b>0,00</b>	<b>0,00</b>	<b>0,00</b>	<b>0,00</b>	<b>0,00</b>	<b>0,00</b>	<b>0,00</b>	<b>0,00</b>
	<b>Sonstige Kapitaltransfers und Subventionen</b>	<b>0,00</b>	<b>0,00</b>	<b>0,00</b>	<b>0,00</b>	<b>0,00</b>	<b>0,00</b>	<b>0,00</b>	<b>0,00</b>
	<b>Darlehen</b>	<b>0,00</b>	<b>0,00</b>	<b>0,00</b>	<b>0,00</b>	<b>0,00</b>	<b>0,00</b>	<b>0,00</b>	<b>0,00</b>
	<b>Finanzierungsleasing</b>	<b>0,00</b>	<b>0,00</b>	<b>0,00</b>	<b>0,00</b>	<b>0,00</b>	<b>0,00</b>	<b>0,00</b>	<b>0,00</b>
	<b>Veräußerung langfristiges Vermögen und sonstiges</b>	<b>0,00</b>	<b>0,00</b>	<b>0,00</b>	<b>0,00</b>	<b>0,00</b>	<b>0,00</b>	<b>0,00</b>	<b>0,00</b>
	<b>Korrektur Einzahlungen VA 2022</b>	<b>0,00</b>	<b>2.800,00</b>	<b>0,00</b>	<b>0,00</b>	<b>0,00</b>	<b>0,00</b>	<b>0,00</b>	<b>2.800,00</b>
<b>Finanzierungsergebnis 5612550</b>		<b>0,00</b>	<b>2.800,00</b>	<b>-2.400,00</b>	<b>-2.400,00</b>	<b>-2.400,00</b>	<b>-2.400,00</b>	<b>-2.400,00</b>	<b>-9.200,00</b>
	<i>inklusive Vorjahre (gerundet)</i>		<b>2.800,00</b>	<b>400,00</b>	<b>-2.000,00</b>	<b>-4.400,00</b>	<b>-6.800,00</b>	<b>-9.200,00</b>	

Salden Finanzierungsergebnisse		RA Vorjahre	VA 2022	VA 2023	Plan 2024	Plan 2025	Plan 2026	Plan 2027	Plan Gesamt (gerundet)
1163002	FF Riedau Fahrzeugankauf LFA-B (2021 bis 2099)								
	Auszahlungen - Investitionen - Mittelverwendung	0,00	0,00	468.400,00	0,00	0,00	0,00	0,00	468.400,00
	Einzahlungen - Finanzierung - Mittelherkunft	0,00	0,00	433.400,00	35.000,00	0,00	0,00	0,00	468.400,00
		0,00	0,00	-35.000,00	35.000,00	0,00	0,00	0,00	0,00
	<i>inklusive Vorjahre (gerundet)</i>		0,00	-35.000,00	0,00	0,00	0,00	0,00	
1163003	Digitalfunk FF Riedau (2021 bis 2099)								
	Auszahlungen - Investitionen - Mittelverwendung	5.003,68	0,00	0,00	0,00	0,00	0,00	0,00	5.000,00
	Einzahlungen - Finanzierung - Mittelherkunft	5.003,68	0,00	0,00	0,00	0,00	0,00	0,00	5.000,00
		0,00	0,00	0,00	0,00	0,00	0,00	0,00	0,00
	<i>inklusive Vorjahre (gerundet)</i>		0,00	0,00	0,00	0,00	0,00	0,00	
1163004	Errichtung Feuerwehrhaus (2021 bis 2099)								
	Auszahlungen - Investitionen - Mittelverwendung	0,00	0,00	0,00	0,00	666.600,00	666.600,00	666.800,00	2.000.000,00
	Einzahlungen - Finanzierung - Mittelherkunft	0,00	0,00	0,00	0,00	963.100,00	693.500,00	343.400,00	2.000.000,00
		0,00	0,00	0,00	0,00	296.500,00	26.900,00	-323.400,00	0,00
	<i>inklusive Vorjahre (gerundet)</i>		0,00	0,00	0,00	296.500,00	323.400,00	0,00	
1164002	Löschwasserbehälter Schwaben (2021 bis 2099)								
	Auszahlungen - Investitionen - Mittelverwendung	0,00	0,00	0,00	40.000,00	0,00	0,00	0,00	40.000,00
	Einzahlungen - Finanzierung - Mittelherkunft	14.200,00	0,00	0,00	25.800,00	0,00	0,00	0,00	40.000,00
		14.200,00	0,00	0,00	-14.200,00	0,00	0,00	0,00	0,00
	<i>inklusive Vorjahre (gerundet)</i>		14.200,00	14.200,00	0,00	0,00	0,00	0,00	
1212004	Photovoltaik Mittelschule Riedau (2023 bis 2099)								
	Auszahlungen - Investitionen - Mittelverwendung	0,00	0,00	42.000,00	0,00	0,00	0,00	0,00	42.000,00
	Einzahlungen - Finanzierung - Mittelherkunft	0,00	0,00	42.000,00	0,00	0,00	0,00	0,00	42.000,00
		0,00	0,00	0,00	0,00	0,00	0,00	0,00	0,00
	<i>inklusive Vorjahre (gerundet)</i>		0,00	0,00	0,00	0,00	0,00	0,00	
1240003	Erweiterung bzw. Neubau Kindergarten und Krabtl								
	Auszahlungen - Investitionen - Mittelverwendung	8.946,00	0,00	72.800,00	1.000.000,00	1.000.000,00	500.000,00	0,00	2.581.700,00
	Einzahlungen - Finanzierung - Mittelherkunft	8.946,00	0,00	88.300,00	1.000.000,00	1.000.000,00	484.500,00	0,00	2.581.700,00
		0,00	0,00	15.500,00	0,00	0,00	-15.500,00	0,00	0,00
	<i>inklusive Vorjahre (gerundet)</i>		0,00	15.500,00	15.500,00	15.500,00	0,00	0,00	
1612002	Straßenbauprogramm 2021-2023 - KIG 2020 (202)								
	Auszahlungen - Investitionen - Mittelverwendung	406.308,43	0,00	157.700,00	0,00	0,00	0,00	0,00	564.000,00
	Einzahlungen - Finanzierung - Mittelherkunft	463.100,09	40.800,00	60.100,00	0,00	0,00	0,00	0,00	564.000,00
		56.791,66	40.800,00	-97.600,00	0,00	0,00	0,00	0,00	0,00
	<i>inklusive Vorjahre (gerundet)</i>		97.600,00	0,00	0,00	0,00	0,00	0,00	



# Voranschlag 2023

Marktgemeinde Riedau

# Nachweis der Investitionstätigkeit

Salden Finanzierungsergebnisse		RA Vorjahre	VA 2022	VA 2023	Plan 2024	Plan 2025	Plan 2026	Plan 2027	Plan Gesamt (gerundet)
1612003	Aufschließung Straße "Pomedt II" (2021 bis 2099)								
	Auszahlungen - Investitionen - Mittelverwendung	0,00	0,00	189.000,00	0,00	0,00	0,00	0,00	189.000,00
	Einzahlungen - Finanzierung - Mittelherkunft	0,00	42.200,00	67.200,00	19.900,00	19.900,00	19.900,00	19.900,00	189.000,00
		0,00	42.200,00	-121.800,00	19.900,00	19.900,00	19.900,00	19.900,00	0,00
	<i>inklusive Vorjahre (gerundet)</i>		42.200,00	-79.600,00	-59.700,00	-39.800,00	-19.900,00	0,00	
1612019	Erschließung 2019 (Leitz, Dick, Greisberger) (2019 bis 2099)								
	Auszahlungen - Investitionen - Mittelverwendung	218.833,43	0,00	0,00	0,00	0,00	0,00	0,00	218.800,00
	Einzahlungen - Finanzierung - Mittelherkunft	197.896,77	0,00	0,00	0,00	0,00	0,00	0,00	197.900,00
		-20.936,66	0,00	0,00	0,00	0,00	0,00	0,00	-20.900,00
	<i>inklusive Vorjahre (gerundet)</i>		-20.900,00	-20.900,00	-20.900,00	-20.900,00	-20.900,00	-20.900,00	
1612190	Begleitweg Dorf a.d. Pram (2017 bis 2099)								
	Auszahlungen - Investitionen - Mittelverwendung	11.646,80	-11.600,00	0,00	0,00	0,00	0,00	0,00	0,00
	Einzahlungen - Finanzierung - Mittelherkunft	0,00	0,00	0,00	0,00	0,00	0,00	0,00	0,00
		-11.646,80	11.600,00	0,00	0,00	0,00	0,00	0,00	0,00
	<i>inklusive Vorjahre (gerundet)</i>		0,00	0,00	0,00	0,00	0,00	0,00	
1616002	Instandsetzung GW Bayrisch-Habach (2022 bis 2099)								
	Auszahlungen - Investitionen - Mittelverwendung	0,00	30.000,00	0,00	0,00	0,00	0,00	0,00	30.000,00
	Einzahlungen - Finanzierung - Mittelherkunft	0,00	30.000,00	0,00	0,00	0,00	0,00	0,00	30.000,00
		0,00	0,00	0,00	0,00	0,00	0,00	0,00	0,00
	<i>inklusive Vorjahre (gerundet)</i>		0,00	0,00	0,00	0,00	0,00	0,00	
1616500	Zwischenfinanzierung Granatzweg (2017 bis 2099)								
	Auszahlungen - Investitionen - Mittelverwendung	0,00	7.620,56	0,00	0,00	0,00	0,00	0,00	7.600,00
	Einzahlungen - Finanzierung - Mittelherkunft	7.650,00	0,00	0,00	0,00	0,00	0,00	0,00	7.700,00
		7.650,00	-7.620,56	0,00	0,00	0,00	0,00	0,00	0,00
	<i>inklusive Vorjahre (gerundet)</i>		0,00	0,00	0,00	0,00	0,00	0,00	
1817002	Friedhofsmauer, Pflasterungen Urnenstelen (2021 bis 2099)								
	Auszahlungen - Investitionen - Mittelverwendung	0,00	25.000,00	0,00	0,00	0,00	0,00	0,00	25.000,00
	Einzahlungen - Finanzierung - Mittelherkunft	0,00	25.000,00	0,00	0,00	0,00	0,00	0,00	25.000,00
		0,00	0,00	0,00	0,00	0,00	0,00	0,00	0,00
	<i>inklusive Vorjahre (gerundet)</i>		0,00	0,00	0,00	0,00	0,00	0,00	
1821001	Kommunalfahrzeug Bauhof (2021 bis 2099)								
	Auszahlungen - Investitionen - Mittelverwendung	0,00	0,00	0,00	86.400,00	0,00	0,00	0,00	86.400,00
	Einzahlungen - Finanzierung - Mittelherkunft	0,00	0,00	0,00	61.300,00	25.100,00	0,00	0,00	86.400,00
		0,00	0,00	0,00	-25.100,00	25.100,00	0,00	0,00	0,00
	<i>inklusive Vorjahre (gerundet)</i>		0,00	0,00	-25.100,00	0,00	0,00	0,00	

Salden Finanzierungsergebnisse		RA Vorjahre	VA 2022	VA 2023	Plan 2024	Plan 2025	Plan 2026	Plan 2027	Plan Gesamt (gerundet)
1821002	Kommunalfahrzeug Mähtraktor (2023 bis 2099)								
	Auszahlungen - Investitionen - Mittelverwendung	0,00	0,00	67.800,00	0,00	0,00	0,00	0,00	67.800,00
	Einzahlungen - Finanzierung - Mittelherkunft	0,00	0,00	67.800,00	0,00	0,00	0,00	0,00	67.800,00
		0,00	0,00	0,00	0,00	0,00	0,00	0,00	0,00
	<i>inklusive Vorjahre (gerundet)</i>		0,00	0,00	0,00	0,00	0,00	0,00	
1831002	Photovoltaik Freibad (2023 bis 2099)								
	Auszahlungen - Investitionen - Mittelverwendung	0,00	0,00	85.200,00	0,00	0,00	0,00	0,00	85.200,00
	Einzahlungen - Finanzierung - Mittelherkunft	0,00	0,00	85.200,00	0,00	0,00	0,00	0,00	85.200,00
		0,00	0,00	0,00	0,00	0,00	0,00	0,00	0,00
	<i>inklusive Vorjahre (gerundet)</i>		0,00	0,00	0,00	0,00	0,00	0,00	
1850003	Aufschließung WVA "Pomedt II" (2021 bis 2099)								
	Auszahlungen - Investitionen - Mittelverwendung	3.521,71	56.100,00	119.700,00	0,00	0,00	0,00	0,00	179.300,00
	Einzahlungen - Finanzierung - Mittelherkunft	0,00	43.100,00	32.200,00	26.000,00	26.000,00	26.000,00	26.000,00	179.300,00
		-3.521,71	-13.000,00	-87.500,00	26.000,00	26.000,00	26.000,00	26.000,00	0,00
	<i>inklusive Vorjahre (gerundet)</i>		-16.500,00	-104.000,00	-78.000,00	-52.000,00	-26.000,00	0,00	
1851002	Aufschließung ABA "Pomedt II" (2021 bis 2099)								
	Auszahlungen - Investitionen - Mittelverwendung	12.902,95	0,00	124.800,00	0,00	0,00	0,00	0,00	137.700,00
	Einzahlungen - Finanzierung - Mittelherkunft	0,00	0,00	40.000,00	40.000,00	35.000,00	22.700,00	0,00	137.700,00
		-12.902,95	0,00	-84.800,00	40.000,00	35.000,00	22.700,00	0,00	0,00
	<i>inklusive Vorjahre (gerundet)</i>		-12.900,00	-97.700,00	-57.700,00	-22.700,00	0,00	0,00	
1851500	Kanalsanierung (2020 bis 2099)								
	Auszahlungen - Investitionen - Mittelverwendung	409.202,77	7.800,00	250.000,00	100.600,00	0,00	0,00	0,00	767.600,00
	Einzahlungen - Finanzierung - Mittelherkunft	700.000,00	7.800,00	2.500,00	2.500,00	2.500,00	14.800,00	37.500,00	767.600,00
		290.797,23	0,00	-247.500,00	-98.100,00	2.500,00	14.800,00	37.500,00	0,00
	<i>inklusive Vorjahre (gerundet)</i>		290.800,00	43.300,00	-54.800,00	-52.300,00	-37.500,00	0,00	
<b>Saldo Investive Einzelvorhaben</b>		<b>320.430,77</b>	<b>73.979,44</b>	<b>-658.700,00</b>	<b>-16.500,00</b>	<b>405.000,00</b>	<b>94.800,00</b>	<b>-240.000,00</b>	<b>-21.000,00</b>
	<i>inklusive Vorjahre (gerundet)</i>		<b>394.400,00</b>	<b>-264.300,00</b>	<b>-280.800,00</b>	<b>124.200,00</b>	<b>219.000,00</b>	<b>-21.000,00</b>	

Salden Finanzierungsergebnisse		RA Vorjahre	VA 2022	VA 2023	Plan 2024	Plan 2025	Plan 2026	Plan 2027	Plan Gesamt (gerundet)
2000001	Investitionen Gemeindeorgane (2020 bis 2099)								
	Auszahlungen - Investitionen - Mittelverwendung	0,00	2.500,00	0,00	0,00	0,00	0,00	0,00	2.500,00
	Einzahlungen - Finanzierung - Mittelherkunft	0,00	0,00	0,00	0,00	0,00	0,00	0,00	0,00
		0,00	-2.500,00	0,00	0,00	0,00	0,00	0,00	-2.500,00
	<i>inklusive Vorjahre (gerundet)</i>		-2.500,00	-2.500,00	-2.500,00	-2.500,00	-2.500,00	-2.500,00	
2010001	Investitionen Zentralamt (2020 bis 2099)								
	Auszahlungen - Investitionen - Mittelverwendung	13.958,73	10.000,00	2.000,00	2.000,00	2.000,00	2.000,00	2.000,00	34.000,00
	Einzahlungen - Finanzierung - Mittelherkunft	0,00	0,00	0,00	0,00	0,00	0,00	0,00	0,00
		-13.958,73	-10.000,00	-2.000,00	-2.000,00	-2.000,00	-2.000,00	-2.000,00	-34.000,00
	<i>inklusive Vorjahre (gerundet)</i>		-24.000,00	-26.000,00	-28.000,00	-30.000,00	-32.000,00	-34.000,00	
2163001	Investitionen FF Riedau (2020 bis 2099)								
	Auszahlungen - Investitionen - Mittelverwendung	2.300,00	0,00	0,00	0,00	0,00	0,00	0,00	2.300,00
	Einzahlungen - Finanzierung - Mittelherkunft	0,00	0,00	0,00	0,00	0,00	0,00	0,00	0,00
		-2.300,00	0,00	0,00	0,00	0,00	0,00	0,00	-2.300,00
	<i>inklusive Vorjahre (gerundet)</i>		-2.300,00	-2.300,00	-2.300,00	-2.300,00	-2.300,00	-2.300,00	
2164001	Investitionen Brandbekämpfung (2020 bis 2099)								
	Auszahlungen - Investitionen - Mittelverwendung	25.934,98	400,00	0,00	0,00	0,00	0,00	0,00	26.300,00
	Einzahlungen - Finanzierung - Mittelherkunft	25.934,98	0,00	0,00	0,00	0,00	0,00	0,00	25.900,00
		0,00	-400,00	0,00	0,00	0,00	0,00	0,00	-400,00
	<i>inklusive Vorjahre (gerundet)</i>		-400,00	-400,00	-400,00	-400,00	-400,00	-400,00	
2212001	Investitionen VS Riedau (2020 bis 2099)								
	Auszahlungen - Investitionen - Mittelverwendung	14.455,20	0,00	0,00	0,00	0,00	0,00	0,00	14.500,00
	Einzahlungen - Finanzierung - Mittelherkunft	0,00	0,00	0,00	0,00	0,00	0,00	0,00	0,00
		-14.455,20	0,00	0,00	0,00	0,00	0,00	0,00	-14.500,00
	<i>inklusive Vorjahre (gerundet)</i>		-14.500,00	-14.500,00	-14.500,00	-14.500,00	-14.500,00	-14.500,00	
2212002	Investitionen MS Riedau (2020 bis 2099)								
	Auszahlungen - Investitionen - Mittelverwendung	6.840,21	0,00	0,00	0,00	0,00	0,00	0,00	6.800,00
	Einzahlungen - Finanzierung - Mittelherkunft	0,00	0,00	0,00	0,00	0,00	0,00	0,00	0,00
		-6.840,21	0,00	0,00	0,00	0,00	0,00	0,00	-6.800,00
	<i>inklusive Vorjahre (gerundet)</i>		-6.800,00	-6.800,00	-6.800,00	-6.800,00	-6.800,00	-6.800,00	
2381001	Investitionen Kulturpflege (2020 bis 2099)								
	Auszahlungen - Investitionen - Mittelverwendung	5.520,84	0,00	0,00	0,00	0,00	0,00	0,00	5.500,00
	Einzahlungen - Finanzierung - Mittelherkunft	0,00	0,00	0,00	0,00	0,00	0,00	0,00	0,00
		-5.520,84	0,00	0,00	0,00	0,00	0,00	0,00	-5.500,00
	<i>inklusive Vorjahre (gerundet)</i>		-5.500,00	-5.500,00	-5.500,00	-5.500,00	-5.500,00	-5.500,00	

Salden Finanzierungsergebnisse		RA Vorjahre	VA 2022	VA 2023	Plan 2024	Plan 2025	Plan 2026	Plan 2027	Plan Gesamt (gerundet)
2617001	Investitionen Bauhof (2020 bis 2099)								
	Auszahlungen - Investitionen - Mittelverwendung	13.666,34	2.800,00	1.500,00	1.500,00	1.500,00	1.500,00	1.500,00	24.000,00
	Einzahlungen - Finanzierung - Mittelherkunft	0,00	0,00	0,00	0,00	0,00	0,00	0,00	0,00
		-13.666,34	-2.800,00	-1.500,00	-1.500,00	-1.500,00	-1.500,00	-1.500,00	-24.000,00
	<i>inklusive Vorjahre (gerundet)</i>		-16.500,00	-18.000,00	-19.500,00	-21.000,00	-22.500,00	-24.000,00	
2815001	Investitionen Park- u. Gartenanlagen, Kinderspiel. (								
	Auszahlungen - Investitionen - Mittelverwendung	5.050,08	10.000,00	4.500,00	0,00	0,00	0,00	0,00	19.600,00
	Einzahlungen - Finanzierung - Mittelherkunft	0,00	0,00	0,00	0,00	0,00	0,00	0,00	0,00
		-5.050,08	-10.000,00	-4.500,00	0,00	0,00	0,00	0,00	-19.600,00
	<i>inklusive Vorjahre (gerundet)</i>		-15.100,00	-19.600,00	-19.600,00	-19.600,00	-19.600,00	-19.600,00	
2816001	Investitionen Öffentliche Beleuchtung (2020 bis 20								
	Auszahlungen - Investitionen - Mittelverwendung	3.410,40	0,00	0,00	0,00	0,00	0,00	0,00	3.400,00
	Einzahlungen - Finanzierung - Mittelherkunft	0,00	0,00	0,00	0,00	0,00	0,00	0,00	0,00
		-3.410,40	0,00	0,00	0,00	0,00	0,00	0,00	-3.400,00
	<i>inklusive Vorjahre (gerundet)</i>		-3.400,00	-3.400,00	-3.400,00	-3.400,00	-3.400,00	-3.400,00	
2817001	Investitionen Friedhof (2020 bis 4309)								
	Auszahlungen - Investitionen - Mittelverwendung	2.453,52	0,00	0,00	0,00	0,00	0,00	0,00	2.500,00
	Einzahlungen - Finanzierung - Mittelherkunft	0,00	0,00	0,00	0,00	0,00	0,00	0,00	0,00
		-2.453,52	0,00	0,00	0,00	0,00	0,00	0,00	-2.500,00
	<i>inklusive Vorjahre (gerundet)</i>		-2.500,00	-2.500,00	-2.500,00	-2.500,00	-2.500,00	-2.500,00	
2831001	Investitionen Freibad (2020 bis 2099)								
	Auszahlungen - Investitionen - Mittelverwendung	8.178,15	8.200,00	0,00	0,00	0,00	0,00	0,00	16.400,00
	Einzahlungen - Finanzierung - Mittelherkunft	0,00	0,00	0,00	0,00	0,00	0,00	0,00	0,00
		-8.178,15	-8.200,00	0,00	0,00	0,00	0,00	0,00	-16.400,00
	<i>inklusive Vorjahre (gerundet)</i>		-16.400,00	-16.400,00	-16.400,00	-16.400,00	-16.400,00	-16.400,00	
2850002	Investitionen Wasserversorgung (2020 bis 2099)								
	Auszahlungen - Investitionen - Mittelverwendung	0,00	9.000,00	3.500,00	3.500,00	3.500,00	3.500,00	3.500,00	26.500,00
	Einzahlungen - Finanzierung - Mittelherkunft	0,00	0,00	0,00	0,00	0,00	0,00	0,00	0,00
		0,00	-9.000,00	-3.500,00	-3.500,00	-3.500,00	-3.500,00	-3.500,00	-26.500,00
	<i>inklusive Vorjahre (gerundet)</i>		-9.000,00	-12.500,00	-16.000,00	-19.500,00	-23.000,00	-26.500,00	


Salden Finanzierungsergebnisse		RA Vorjahre	VA 2022	VA 2023	Plan 2024	Plan 2025	Plan 2026	Plan 2027	Plan Gesamt (gerundet)
2851001	Investitionen Abwasserbeseitigung (2020 bis 209€								
	Auszahlungen - Investitionen - Mittelverwendung	0,00	2.000,00	2.000,00	2.000,00	2.000,00	2.000,00	2.000,00	12.000,00
	Einzahlungen - Finanzierung - Mittelherkunft	0,00	0,00	0,00	0,00	0,00	0,00	0,00	0,00
		0,00	-2.000,00	-2.000,00	-2.000,00	-2.000,00	-2.000,00	-2.000,00	-12.000,00
	<i>inklusive Vorjahre (gerundet)</i>		-2.000,00	-4.000,00	-6.000,00	-8.000,00	-10.000,00	-12.000,00	
<b>Saldo Sonstige Investitionen</b>		<b>-75.833,47</b>	<b>-44.900,00</b>	<b>-13.500,00</b>	<b>-9.000,00</b>	<b>-9.000,00</b>	<b>-9.000,00</b>	<b>-9.000,00</b>	<b>-170.200,00</b>
	<i>inklusive Vorjahre (gerundet)</i>		<b>-120.700,00</b>	<b>-134.200,00</b>	<b>-143.200,00</b>	<b>-152.200,00</b>	<b>-161.200,00</b>	<b>-170.200,00</b>	
5850099	WVA Pseudovorhaben (2020 bis 2099)								
	Auszahlungen - Investitionen - Mittelverwendung	37.485,96	0,00	0,00	0,00	0,00	0,00	0,00	37.500,00
	Einzahlungen - Finanzierung - Mittelherkunft	37.485,96	0,00	0,00	0,00	0,00	0,00	0,00	37.500,00
		0,00	0,00	0,00	0,00	0,00	0,00	0,00	0,00
	<i>inklusive Vorjahre (gerundet)</i>		0,00	0,00	0,00	0,00	0,00	0,00	
5851099	ABA Pseudovorhaben (2020 bis 2099)								
	Auszahlungen - Investitionen - Mittelverwendung	0,00	140.000,00	0,00	0,00	0,00	0,00	0,00	140.000,00
	Einzahlungen - Finanzierung - Mittelherkunft	0,00	140.000,00	0,00	0,00	0,00	0,00	0,00	140.000,00
		0,00	0,00	0,00	0,00	0,00	0,00	0,00	0,00
	<i>inklusive Vorjahre (gerundet)</i>		0,00	0,00	0,00	0,00	0,00	0,00	
5612550	Zuführung Rücklage Verkehr (2020 bis 2099)								
	Auszahlungen - Investitionen - Mittelverwendung	0,00	0,00	2.400,00	2.400,00	2.400,00	2.400,00	2.400,00	12.000,00
	Einzahlungen - Finanzierung - Mittelherkunft	0,00	2.800,00	0,00	0,00	0,00	0,00	0,00	2.800,00
		0,00	2.800,00	-2.400,00	-2.400,00	-2.400,00	-2.400,00	-2.400,00	-9.200,00
	<i>inklusive Vorjahre (gerundet)</i>		2.800,00	400,00	-2.000,00	-4.400,00	-6.800,00	-9.200,00	
<b>Saldo optional nach landesspezifischen Vorgaben</b>		<b>0,00</b>	<b>2.800,00</b>	<b>-2.400,00</b>	<b>-2.400,00</b>	<b>-2.400,00</b>	<b>-2.400,00</b>	<b>-2.400,00</b>	<b>-9.200,00</b>
	<i>inklusive Vorjahre (gerundet)</i>		<b>2.800,00</b>	<b>400,00</b>	<b>-2.000,00</b>	<b>-4.400,00</b>	<b>-6.800,00</b>	<b>-9.200,00</b>	
<b>Saldo der gesamten Investitionstätigkeit</b>		<b>244.597,30</b>	<b>31.879,44</b>	<b>-674.600,00</b>	<b>-27.900,00</b>	<b>393.600,00</b>	<b>83.400,00</b>	<b>-251.400,00</b>	<b>-200.400,00</b>
	<i>inklusive Vorjahre (gerundet)</i>		<b>276.500,00</b>	<b>-398.100,00</b>	<b>-426.000,00</b>	<b>-32.400,00</b>	<b>51.000,00</b>	<b>-200.400,00</b>	



Dienstpostenplan per 01.01.







## Dienstpostenplan per 01. Jänner

Die aufsichtsbehördliche Genehmigung erfolgte mit Schreiben vom 01. März 2019, IKD-2017-261067/8-St

PE	DP Bew. Neu	DP Bew. Alt	Bemerkung	B/VB
<b>Bedienstete der allgemeinen Verwaltung</b>				
1,00	GD 11.1	<del>B II-VI</del> (entfallen)	ad pers. Katharina Gehmaier <del>B II-VI/N2-Laufbahn</del>	B
1,00	GD 16.3	<del>C I-IV/N2-Laufbahn</del> (entfallen)		B
1,00	GD 16.3	<del>C I-IV-Laufbahn</del> (entfallen)		B
1,00	GD 18.5	<del>I/e</del> (entfallen)		VB
1,00	GD 18.4	<del>I/d</del> (entfallen)		VB
1,00	GD 20.3	<del>I/d</del> (entfallen)		VB
<b>Bedienstete der Schülerspeisung</b>				
0,75	GD 19.1	<del>II/p3</del> (entfallen)		VB
0,38	GD 23.EB	<del>II/p4</del> (entfallen)		VB
<b>Bedienstete des handwerklichen Dienstes</b>				
1,00	GD 19.1	<del>II/p2</del> (entfallen)		VB
1,00	GD 19.1	<del>II/p3</del> (entfallen)		VB
1,00	GD 19.1	<del>II/p3</del> (entfallen)		VB
1,00	GD 21.1	<del>II/p4</del> (entfallen)		VB
0,50	GD 21.2	II/p3		VB
0,50	GD 23.1	II/p4		VB
3,46	GD 25.1	II/p5		VB
0,095	GD 25.1			VB



Querschnitt (Anlage 5b)



Bezeichnung	Zuordnung der Aufwands- und Ertragsgruppen	Summe Haushalt	davon A 85 - 89	Summe ohne A 85 - 89	
<b>I. Querschnitt</b>					
<b>Erträge der operativen Gebarung / Einzahlungen aus Abgaben</b>					
10	Einzahlungen aus eigenen Abgaben	Unterklassen 83 bis 85 ohne Gruppen 852, 858 und 859	1.208.500,00	65.000,00	1.143.500,00
11	Erträge aus Ertragsanteilen	Gruppen 858 und 859	2.178.700,00	0,00	2.178.700,00
12	Gebühren für die Benützung von Gemeindevorrichtungen und -anlagen	Gruppe 852	735.500,00	580.700,00	154.800,00
13	Erträge aus Leistungen	Unterklasse 81 ohne Gruppen 811, 817, 818 und 819	521.400,00	0,00	521.400,00
14	Erträge aus Besitz und wirtschaftlicher Tätigkeit	Gruppen 811, 820, 822, 823	46.500,00	26.700,00	19.800,00
15	Transfererträge von Trägern des öffentlichen Rechts	Gruppen 860 bis 863, 888	220.000,00	1.200,00	218.800,00
16	Sonstige Transfererträge	Gruppen 809, 864 bis 868, 880	15.500,00	0,00	15.500,00
17	Gewinnentnahmen der Gemeinde von Unternehmungen und marktbestimmten Betrieben der Gemeinde (A 85-89)	Gruppe 869 und 879	0,00	0,00	0,00
18	Erträge aus Veräußerungen und sonstige Erträge	Gruppen 814, 815, 824, 827, 828 und 829	89.200,00	200,00	89.000,00
<b>19</b>	<b>Summe 1 (Erträge)</b>		<b>5.015.300,00</b>	<b>673.800,00</b>	<b>4.341.500,00</b>
<b>Aufwendungen der operativen Gebarung</b>					
20	Personalaufwand	Klasse 5 ohne nicht finanzierungswirksame Konten	805.100,00	0,00	805.100,00
21	Pensionen und sonstige Ruhebezüge	Gruppen 760, 761	500,00	0,00	500,00
22	Bezüge der gewählten Organe	Gruppe 721	103.100,00	0,00	103.100,00
23	Gebrauchs- und Verbrauchsgüter, Handelswaren	Klasse 4	197.500,00	141.600,00	55.900,00
24	Verwaltungs- und Betriebsaufwand	Klasse 6 ohne Gruppen 650 bis 655, 657, 658, 680 bis 687, 689, 690, 694 bis 699; Unterklassen 70 bis 72 ohne Gruppen 706 und 721; Gruppe 790	1.183.100,00	300.900,00	882.200,00
25	Zinsen für Finanzschulden	Gruppen 650, 651, 653 und 657	30.600,00	22.700,00	7.900,00
26	Laufende Transfers an Träger des öffentlichen Rechts	Gruppen 750 bis 754	2.089.700,00	0,00	2.089.700,00
27	Sonstige laufende Transfers	Gruppen 755 bis 757, 759, 764, 768, 780 und 781	474.700,00	0,00	474.700,00
28	Gewinnentnahmen der Gemeinde von Unternehmungen und marktbestimmten Betrieben der Gemeinde (A 85-89)	Gruppe 769	0,00	0,00	0,00
<b>29</b>	<b>Summe 2 (Aufwendungen)</b>		<b>4.884.300,00</b>	<b>465.200,00</b>	<b>4.419.100,00</b>
<b>91</b>	<b>SALDO 1: Ergebnis der operativen Gebarung</b>	Summe 1 minus Summe 2	<b>131.000,00</b>	<b>208.600,00</b>	<b>-77.600,00</b>

Bezeichnung	Zuordnung Abgang/Zugang zu den Bestandskonten und der Kapitaltransferkonten	Summe Haushalt	davon A 85 - 89	Summe ohne A 85 - 89	
<b>Vermögensgebarung mit Kapitaltransfers ohne Finanztransaktionen</b>					
30	Veräußerung von unbeweglichem Vermögen	Unterklassen 00, 01, 05 und 06; Gruppen 801, 802 und 805 (bei unbeweglichen Kulturgütern)	0,00	0,00	0,00
31	Veräußerung von beweglichem Vermögen	Unterklassen 02 bis 04; Gruppen 100, 113, 120, 150, 159, 170 und 175; Gruppen 803, 804 und 805 (bei beweglichen Kulturgütern)	15.000,00	0,00	15.000,00
32	Veräußerung von immateriellen Vermögenswerten	Unterklasse 07	0,00	0,00	0,00
33	Investitionszuschüsse (erhaltene Kapitaltransfers) von Trägern des öffentlichen Rechts	Gruppen 300 bis 303, 309, 871	512.800,00	5.000,00	507.800,00
34	Sonstige Investitionszuschüsse (erhaltene Kapitaltransfers)	Gruppen 304 bis 308	88.400,00	68.500,00	19.900,00
<b>39</b>	<b>Summe 3 (Vermögensgebarung mit Kapitaltransfer ohne Finanztransaktionen)</b>		<b>616.200,00</b>	<b>73.500,00</b>	<b>542.700,00</b>
<b>Vermögensgebarung und Kapitaltransfers ohne Finanztransaktionen</b>					
40	Erwerb von unbeweglichem Vermögen	Unterklassen 00, 01 und 05; Gruppen 060, 061 und 063	961.500,00	500.000,00	461.500,00
41	Erwerb von beweglichem Vermögen, Aktivierte Vorräte	Unterklassen 02 bis 04; Gruppe 062; Gruppen 100, 113, 120, 150, 159, 170 und 175	630.900,00	0,00	630.900,00
42	Erwerb von immateriellen Vermögenswerten	Unterklasse 07	0,00	0,00	0,00
43	Kapitaltransfers an Träger des öffentlichen Rechts	Gruppen 130 und 135; Gruppen 770 bis 774	1.500,00	0,00	1.500,00
44	Sonstige Kapitaltransfers	Gruppen 775 bis 779, 785 und 786	2.000,00	0,00	2.000,00
<b>49</b>	<b>Summe 4 (Vermögensgebarung und Kapitaltransfer ohne Finanztransaktionen)</b>		<b>1.595.900,00</b>	<b>500.000,00</b>	<b>1.095.900,00</b>
<b>92</b>	<b>SALDO 2: Saldo der Vermögensgebarung ohne Finanztransaktionen</b>	Summe 3 minus Summe 4	<b>-979.700,00</b>	<b>-426.500,00</b>	<b>-553.200,00</b>

Bezeichnung	Zuordnung der Gruppen der Finanzierungsrechnung	nur A 85 - 89
<b>Einzahlungen aus Finanztransaktionen</b>		
50 Veräußerung von Beteiligungen und Wertpapieren	Unterklasse 08; Gruppen 223 und 224	0,00
51 Entnahmen aus Zahlungsmittelreserven	Gruppen 293, 294 und 295	0,00
52 Einzahlungen aus der Rückzahlung von Darlehen an Träger des öffentlichen Rechts	Gruppen 240 bis 244	0,00
53 Einzahlungen aus der Rückzahlung von Darlehen an andere und von Bezugsvorschüssen	Gruppen 245 bis 249 und 273	0,00
54 Aufnahme von Finanzschulden von Trägern des öffentlichen Rechts	Gruppen 340 bis 344, 350 bis 354	0,00
55 Aufnahme von Finanzschulden von anderen	Unterklasse 32; Gruppen 345 bis 349, 355 bis 357	0,00
58 Ausgleichszahlungen aus Finanzderivaten	Gruppen 821 und 826	0,00
<b>59 Summe 5 (Einzahlungen aus Finanztransaktionen)</b>		<b>0,00</b>
<b>Auszahlungen aus Finanztransaktionen</b>		
60 Erwerb von Beteiligungen und Wertpapieren	Unterklasse 08; Gruppen 223 und 224	0,00
61 Zuführung an Zahlungsmittelreserven	Gruppen 293, 294 und 295	0,00
62 Gewährung von Darlehen an Träger des öffentlichen Rechts	Gruppen 240 bis 244	0,00
63 Gewährung von Darlehen an andere und von Bezugsvorschüssen	Gruppen 245 bis 249 und 273	0,00
64 Rückzahlung von Finanzschulden bei Trägern des öffentlichen Rechts	Gruppen 340 bis 344, 350 bis 354	0,00
65 Rückzahlung von Finanzschulden bei anderen	Unterklasse 32; Gruppen 345 bis 349, 355 bis 357	45.500,00
68 Ausgleichszahlungen aus Finanzderivaten	Gruppen 652, 655 und 658	0,00
<b>69 Summe 6 (Auszahlungen aus Finanztransaktionen)</b>		<b>45.500,00</b>
<b>93 SALDO 3: Saldo der Finanztransaktionen</b>	Summe 5 minus Summe 6	<b>-45.500,00</b>
<b>94 SALDO 4:</b>	Summe der Salden 1, 2 und 3	<b>-263.400,00</b>
<b>II. Ableitung des Finanzierungssaldos</b>		
70 Jahresergebnis Haushalt ohne A 85 - 89 und ohne Finanztransaktionen	Saldo 1 plus Saldo 2	-630.800,00
71 Überrechnung Jahresergebnis A 85 - 89	Saldo 4 der Spalte "nur A 85 - 89"	-263.400,00
<b>95 Finanzierungssaldo ('vorläufiges Maastricht-Ergebnis')</b>		<b>-894.200,00</b>





Nachweis über Transferzahlungen (Anlage 6a)



Haushaltskonto	Bezeichnung Ansatz	Bezeichnung Post	Summe Einzahlungen	Summe Auszahlungen
<b>Transferzahlungen von/an Bund, Bundesfonds, Bundeskammern</b>				
<b>Gesamtsumme Transferzahlungen von/an Bund, Bundesfonds, Bundeskammern</b>			<b>231.100,00</b>	<b>0,00</b>
<b>Summe Kapitaltransfers</b>			<b>220.500,00</b>	<b>0,00</b>
<b>Summe Laufende Transfers</b>			<b>10.600,00</b>	<b>0,00</b>
2/851000+300200	Abwasserbeseitigung	Kapitaltransfers von Bund, Bundesfonds und Bundeskammern	5.000,00	
2/941000+860200	Sonst. Finanzzuw. nach dem FAG	Transfers von Bund, Bundesfonds und Bundeskammern (§ 24 FAG Z. 2)	10.600,00	
6/212004+300000	Photovoltaik Mittelschule	Kapitaltransfers von Bund, Bundesfonds und Bundeskammern (KIP Mittel)	42.000,00	
6/240003+300000	Errichtung Kindergarten samt Krabbelstube	Kapitaltransfers von Bund, Bundesfonds und Bundeskammern (KIP Mittel)	88.300,00	
6/831002+300000	Photovoltaik Freibad	Kapitaltransfers von Bund, Bundesfonds und Bundeskammern (KIP Mittel)	85.200,00	
<b>Transferzahlungen von/an Länder, Landesfonds, Landesammern</b>				
<b>Gesamtsumme Transferzahlungen von/an Länder, Landesfonds, Landesammern</b>			<b>481.700,00</b>	<b>1.058.200,00</b>
<b>Summe Kapitaltransfers</b>			<b>272.300,00</b>	<b>0,00</b>
<b>Summe Laufende Transfers</b>			<b>209.400,00</b>	<b>1.058.200,00</b>
2/024000+861000	Wahlamt	Transfers von Ländern, Landesfonds und Landesammern (Kostenersätze Wählerevidenz usw.)	2.000,00	
2/211800+861000	Nachmittagsbetreuung Volksschule	Lfd. TZ von Land (NM-Betr. VS)	27.000,00	
2/212800+861000	Nachmittagsbetreuung Mittelschule	Lfd. TZ vom Land (Nm.-Betr. NMS)	13.700,00	
2/240700+861300	Kindergartenentransport (inkl. Ausgaben für Busbegleitung)	Transfers von Ländern, Landesfonds und Landesammern	10.000,00	
2/273000+861000	Volksbüchereien	Transfer von Ländern, Landesfonds und Landesammern	1.400,00	
2/469000+861000	Sonstige Maßnahmen	Transfers von Ländern, Landesfonds und Landesammern (Stammtisch pfleg. Angehörige)	400,00	
2/562000+861000	Sprengelbeiträge	Transfers von Ländern, Landesfonds und Landesammern	52.300,00	
2/853000+861200	Gemeindewohnhaus "Pomedt 3"	Annuitätenzuschuss Pomedt 3	1.200,00	
2/940000+861000	Bedarfszuweisungen	Lfd. TZ vom Land (Strukturfonds)	101.400,00	
6/163002+301000	FF Riedau Fahrzeugankauf LFA-B	Kapitaltransfers von Ländern, Landesfonds und Landesammern (LFK)	129.600,00	
6/163002+301100	FF Riedau Fahrzeugankauf LFA-B	Kapitaltransfers von Ländern, Landesfonds und Landesammern (BZ)	61.800,00	
6/612002+301000	Straßensanierung 2021 - KIP Projekt	Kapitaltransfers von Ländern, Landesfonds und Landesammern (LZ)	20.000,00	
6/612003+301000	Aufschließung Straße "Pomedt II"	Kapitaltransfers von Ländern, Landesfonds und Landesammern (LZ)	47.300,00	
6/821002+301100	Kommunalfahrzeug Mähtraktor	Kapitaltransfers von Ländern, Landesfonds und Landesammern	13.600,00	
1/080000-751100	Pensionen (soweit nicht aufgeteilt)	Transfers an Länder, Landesfonds und Landesammern (Pensionskassenbeitrag)		152.800,00
1/510000-751100	Medizinische Bereichversorgung	Transfers an Länder, Landesfonds und Landesammern (Gmd.arzt)		10.500,00

Haushaltskonto	Bezeichnung Ansatz	Bezeichnung Post	Summe Einzahlungen	Summe Auszahlungen
<b>Transferzahlungen von/an Länder, Landesfonds, Landesammern</b>				
<b>Gesamtsumme Transferzahlungen von/an Länder, Landesfonds, Landesammern</b>			<b>481.700,00</b>	<b>1.058.200,00</b>
<b>Summe Kapitaltransfers</b>			<b>272.300,00</b>	<b>0,00</b>
<b>Summe Laufende Transfers</b>			<b>209.400,00</b>	<b>1.058.200,00</b>
1/562000-751000	Sprengelbeiträge	Transfer an Länder, Landesfonds und Landesammern (Krankenanstaltenbeitrag)		690.700,00
1/690000-751000	OÖ Verkehrsverbund	Lfd. Transferzahlungen an Land (Verkehrsverbund)		15.700,00
1/930000-751000	Landesumlage	Transfer an Länder, Landesfonds und Landesammern (Landesumlage)		188.500,00
<b>Transferzahlungen von/an Gemeinden, Gemeindeverbände, Gemeindefonds</b>				
<b>Gesamtsumme Transferzahlungen von/an Gemeinden, Gemeindeverbände, Gemeindefonds</b>			<b>0,00</b>	<b>943.500,00</b>
<b>Summe Kapitaltransfers</b>			<b>0,00</b>	<b>0,00</b>
<b>Summe Laufende Transfers</b>			<b>0,00</b>	<b>943.500,00</b>
1/000000-752000	Gewählte Gemeindeorgane	Transfers an Gemeindeverband der ausgeschiedenen Bürgermeister		12.500,00
1/211000-752000	Volksschule	LTZ an Gemeinde Schulschwimmen		400,00
1/212000-752000	Mittelschule	Ltz.An Gemeinde Schulschwimmen		300,00
1/212800-752000	Nachmittagsbetreuung Mittelschule	Lfd. TZ an Gemeinden (Schulschwimmen)		100,00
1/419000-752000	Sonstige Einrichtungen und Maßnahmen	Transfers an Gemeinde, Gemeindeverbände und Gemeindefonds (SHV-Umlage)		805.800,00
1/512000-752000	Sonstige med. Beratung und Betreuung	Lfd. TZ an Gesunde Gemeinde		2.300,00
1/616000-752000	Konkurrenzstraßen	Transfers an Gemeinden, Gemeindeverbände und Gemeindefonds		7.000,00
1/631000-752000	Konkurrenzgewässer	Transfers an Gemeinden, Gemeindeverbände und Gemeindefonds		5.000,00
1/813000-752000	Müllbeseitigung	Lfd. Transferzahlungen an BAV		110.100,00
<b>Transferzahlungen von/an Sozialversicherungsträger</b>				
<b>Gesamtsumme Transferzahlungen von/an Sozialversicherungsträger</b>			<b>0,00</b>	<b>20.300,00</b>
<b>Summe Kapitaltransfers</b>			<b>0,00</b>	<b>0,00</b>
<b>Summe Laufende Transfers</b>			<b>0,00</b>	<b>20.300,00</b>
1/000000-753000	Gewählte Gemeindeorgane	Transfers an Sozialversicherungsträger		5.800,00
1/000000-753100	Gewählte Gemeindeorgane	Transfer an Sozialversicherungsträger (Anrechnungsbetrag Bürgermeister)		14.500,00
<b>Transferzahlungen von/an sonst. Träger des öffentlichen Rechts</b>				
<b>Gesamtsumme Transferzahlungen von/an sonst. Träger des öffentlichen Rechts</b>			<b>20.000,00</b>	<b>69.200,00</b>
<b>Summe Kapitaltransfers</b>			<b>20.000,00</b>	<b>1.500,00</b>
<b>Summe Laufende Transfers</b>			<b>0,00</b>	<b>67.700,00</b>
6/163002+303000	FF Riedau Fahrzeugankauf LFA-B	Kapitaltransfers von sonstigen Trägern des öffentlichen Rechts (FF Anteil)	20.000,00	

Haushaltskonto	Bezeichnung Ansatz	Bezeichnung Post	Summe Einzahlungen	Summe Auszahlungen
<b>Transferzahlungen von/an sonst. Träger des öffentlichen Rechts</b>				
<b>Gesamtsumme Transferzahlungen von/an sonst. Träger des öffentlichen Rechts</b>			<b>20.000,00</b>	<b>69.200,00</b>
<b>Summe Kapitaltransfers</b>			<b>20.000,00</b>	<b>1.500,00</b>
<b>Summe Laufende Transfers</b>			<b>0,00</b>	<b>67.700,00</b>
1/163000-754000	Freiwillige Feuerwehr	Transfers an sonstige Träger des öffentlichen Rechts (Globalbudget)		16.500,00
1/163000-774000	Freiwillige Feuerwehr	KTZ f. Leistungserlöse Mannschaft		1.500,00
1/170000-754000	Allgemeine Angelegenheiten	Transfer an sonstige Träger des öffentlichen Rechts		600,00
1/211000-754000	Volksschule	Transfers an sonstige Träger des öffentlichen Rechts (Globalbudget)		14.500,00
1/212000-754000	Mittelschule	Transfers an sonstige Träger des öffentlichen Rechts (Globalbudget)		36.100,00
<b>Gesamtsumme</b>			<b>732.800,00</b>	<b>2.091.200,00</b>



Nachweis über Haushaltsrücklagen und  
Zahlungsmittelreserven (Anlage 6b)





Haushaltsrücklagen Nr.	Verwendungszweck	Rücklagenstand			Rücklagenstand 31.12.2023	Zahlungsmittelreserven	
		31.12.2022	Zuführungen	Entnahmen		Stand aktuell	Konto-/Sparbuchnummer
8/9990934/00001	Rücklage Kanalsanierung	140.000,00	0,00	0,00	140.000,00	140.051,04	ZW 7 294007 AT05 2032 0327 0440 5830
8/9990934/00002	Rücklage Sanierung WL	100.400,00	0,00	6.200,00	94.200,00	100.397,63	ZW 8 294008 AT60 2032 0327 0440 6101
8/9990934/00004	Rücklage Aufschließungsbeiträge Verkehr	0,00	2.400,00	0,00	2.400,00		ZW 13 294013
8/9990935/00003	Rücklage lfd. Infrastrukturmaßnahmen	64.000,00	0,00	64.000,00	0,00	65.766,09	ZW 10 294010 AT66 2032 0327 0440 6284
<b>Gesamtsummen</b>		<b>304.400,00</b>	<b>2.400,00</b>	<b>70.200,00</b>	<b>236.600,00</b>	<b>306.214,76</b>	



Einzelnachweis über Finanzschulden und Schuldendienst  
(Anlage 6c)

Kontonummer Darlehensnr.	Ansatz	Darlehensgeber/Staat Aktenzahl	Verwendungszweck Genehmigungsdatum/-vermerk	Beschluss-Datum	Zinssatz	Währung	Laufzeit
<b>1. Darlehen für Investitionszwecke</b>							
<b>1.1. ... von Trägern des öffentlichen Rechts</b>							
1.1.1. ... von Bund, Bundesfonds, Bundeskammern							
1.1.2. ... von Ländern, Landesfonds, Landeskammern							
1.1.3. ... von Gemeinden, Gemeindeverbänden, Gemeindefonds							
1.1.4. ... von Sozialversicherungsträgern							
1.1.5. ... von sonstigen Trägern des öffentlichen Rechts							
<b>1.2. ... von Beteiligungen der Gebietskörperschaft (ohne Finanzunternehmungen)</b>							
<b>1.3. ... von Unternehmen (ohne Beteiligungen und ohne Finanzunternehmungen)</b>							
<b>1.4. ... von Finanzunternehmen</b>							
<b>1.4.1. ... von Finanzunternehmen im Inland</b>							
1537 2	163002	Darlehensgeber (Unbekannt)/AT	LFA-B FF Riedau	LFA-B FF Riedau	1,900%	EUR	01.01.2023 - 31.12.2048
100003 70010	240000	Sparkasse Oberösterreich Geschäftsstelle Riedau/AT 32107-296208	Ankauf Kindergartengebäude 11.11.2013/IKD(Gem)2013-355.816/1	07.11.2013 Ankauf Kindergartengebäude	3,232%	EUR	01.11.2013 - 30.09.2028
100003 70011	240004	Sparkasse Oberösterreich Geschäftsstelle Riedau/AT 32107-776979	Ankauf Grundstück für Neubau des Kindergartens	09.06.2022 Ankauf Grundstück für Neubau des Kindergartens	3,052%	EUR	07.10.2022 - 01.07.2042
100073 71015	853000	Raiffeisenbank Bankstelle Zell an der Pram/AT 25.100.264	Wohnhaussanierung Pomedt 3 29.05.2013/IKD-2013-221023/2-Sec	23.05.2013 Wohnhaussanierung Pomedt 3	3,621%	EUR	01.12.2012 - 30.06.2028
100074 70005	650000	Postsparkasse/AT 00540-010-480	Ausfinanzierung Straßenbau L513	04.12.2007 Darlehen Aufschließungsstraße	1,943%	EUR	01.12.2007 - 01.09.2040
100074 71008	850000	Postsparkasse/AT 116.8430	Drucksteigerungsanlage Pomedt	18.09.2003 PSK Darlehen Drucksteigerung	3,190%	EUR	01.11.2003 - 01.06.2038
100074 71009	650000	Postsparkasse/AT 1771953	ÖBB Projekt Finanzierung /Gem-420307/13-2004-Sal	ÖBB Projektfinanzierung	1,943%	EUR	01.03.2005 - 01.09.2037
100074 71010	851000	Postsparkasse/AT 117.6752	Eigenmittel Kläranlage RHV	Eigenanteil Kläranlage	3,190%	EUR	01.06.2005 - 01.06.2038

Kontonummer Darlehensnr.	Darlehenshöhe Gesamt	Buchwert 31.12.2022	Zugang	Tilgung	Zinsen	Summe Schuldendienst	Schuldendienst- ersätze	Buchwert 31.12.2023	Netto Schuldendienst
1537 2	133.600,00	0,00	222.000,00	20.600,00	800,00	21.400,00	0,00	201.400,00	21.400,00
100003 70010	70.800,00	24.700,00	0,00	4.200,00	200,00	4.400,00	0,00	20.500,00	4.400,00
100003 70011	143.800,00	143.800,00	0,00	7.200,00	600,00	7.800,00	0,00	136.600,00	7.800,00
100073 71015	60.700,00	20.400,00	0,00	3.600,00	300,00	3.900,00	1.200,00	16.800,00	2.700,00
100074 70005	88.000,00	10.100,00	0,00	500,00	200,00	700,00	0,00	9.600,00	700,00
100074 71008	69.000,00	11.200,00	0,00	600,00	400,00	1.000,00	0,00	10.600,00	1.000,00
100074 71009	635.000,00	201.700,00	0,00	13.400,00	3.900,00	17.300,00	0,00	188.300,00	17.300,00
100074 71010	265.000,00	106.500,00	0,00	5.400,00	3.400,00	8.800,00	0,00	101.100,00	8.800,00

Kontonummer Darlehensnr.	Ansatz	Darlehensgeber/Staat Aktenzahl	Verwendungszweck Genehmigungsdatum/-vermerk	Beschluss-Datum	Zinssatz	Währung Zinsindikator	Laufzeit
100074 71012	850000	Postsparkasse/AT 540-021-112	Erweiterung WVA Siedlungsgebiete	Erweit. WVA Siedlungsgebiete	1,943%	EUR euribor6m	01.09.2010 - 01.09.2043
100074 71013	851000	Postsparkasse/AT 540-021-104	Erweiterung KA Siedlungsgebiete	Erweit. KA Siedlungsgebiete	1,943%	EUR euribor6m	01.09.2010 - 01.09.2043
100074 71014	850020	Postsparkasse/AT 117.6752	Drucksteigerungsanlage Berg	PSK - Drucksteigerung Berg	3,190%	EUR euribor6m	01.12.2011 - 01.06.2038
100494 7	851500	UniCredit Bank Austria AG/AT 10027 343 051	Sanierung Kanal BA2019	23.05.2019 Sanierung Kanal BA2019	1,420%	EUR	01.01.2020 - 31.07.2053
100494 8	612002	UniCredit Bank Austria AG/AT 10033 738 559	Straßensanierungen Bauprogramm 2021-2023	25.05.2021 Straßensanierungen Bauprogramm 2021-2023	1,126%	EUR	01.01.2022 - 01.07.2041
100834 71011	853000	Raiffeisenbank Reg. Schärding/AT 25.100.108	Wohnhaussanierung Pomedt 3	14.12.2006 Wohnhaussanierung Pomedt 3	0,016%	EUR UDRB	01.03.2007 - 30.09.2021

1.4.2. ... von Finanzunternehmen im Ausland

1.5. ... von Sonstigen

Zwischensumme

2. Finanzschulden für den laufenden Aufwand

2.1. ... von Trägern des öffentlichen Rechts

2.1.1. ... von Bund, Bundesfonds, Bundeskammern

2.1.2. ... von Ländern, Landesfonds, Landeskammern

2.1.3. ... von Gemeinden, Gemeindeverbänden, Gemeindefonds

2.1.4. ... von Sozialversicherungsträgern

2.1.5. ... von sonstigen Trägern des öffentlichen Rechts

2.2. ... von Beteiligungen der Gebietskörperschaft (ohne Finanzunternehmungen)

2.3. ... von Unternehmen (ohne Beteiligungen und ohne Finanzunternehmungen)

2.4. ... von Finanzunternehmen

2.4.1. ... von Finanzunternehmen im Inland

Kontonummer Darlehensnr.	Darlehenshöhe Gesamt	Buchwert 31.12.2022	Zugang	Tilgung	Zinsen	Summe Schuldendienst	Schuldendienst- ersätze	Buchwert 31.12.2023	Netto Schuldendienst
100074 71012	110.000,00	48.900,00	0,00	1.900,00	900,00	2.800,00	0,00	47.000,00	2.800,00
100074 71013	572.000,00	380.700,00	0,00	14.800,00	7.300,00	22.100,00	0,00	365.900,00	22.100,00
100074 71014	60.000,00	34.800,00	0,00	1.800,00	1.100,00	2.900,00	0,00	33.000,00	2.900,00
100494 7	700.000,00	657.600,00	0,00	17.400,00	9.300,00	26.700,00	0,00	640.200,00	26.700,00
100494 8	200.000,00	190.900,00	0,00	9.000,00	2.200,00	11.200,00	0,00	181.900,00	11.200,00
100834 71011	7.300,00	0,00	0,00	0,00	0,00	0,00	0,00	0,00	0,00
		<b>1.831.300,00</b>	<b>222.000,00</b>	<b>100.400,00</b>	<b>30.600,00</b>	<b>131.000,00</b>	<b>1.200,00</b>	<b>1.952.900,00</b>	<b>129.800,00</b>

Kontonummer Darlehensnr.	Ansatz	Darlehensgeber/Staat Aktenzahl	Verwendungszweck Genehmigungsdatum/-vermerk	Beschluss- Datum	Zinssatz	Währung	Laufzeit	Zinsindikator
-----------------------------	--------	-----------------------------------	--	---------------------	----------	---------	----------	---------------

2.4.2. ... von Finanzunternehmen im Ausland

2.5. ... von Sonstigen

---

**Zwischensumme**

**SUMME (1 und 2)**

Davon ohne A85-89

Davon A85-89



Kontonummer Darlehensnr.	Darlehenshöhe Gesamt	Buchwert 31.12.2022	Zugang	Tilgung	Zinsen	Summe Schuldendienst	Schuldendienst- ersätze	Buchwert 31.12.2023	Netto Schuldendienst
		0,00	0,00	0,00	0,00	0,00	0,00	0,00	0,00
		1.831.300,00	222.000,00	100.400,00	30.600,00	131.000,00	1.200,00	1.952.900,00	129.800,00
		571.200,00	222.000,00	54.900,00	7.900,00	62.800,00	0,00	738.300,00	62.800,00
		1.260.100,00	0,00	45.500,00	22.700,00	68.200,00	1.200,00	1.214.600,00	67.000,00



Nachweis über hausinterne Vergütungen (Anlage 6f)



Gruppenebene		Erträge	Aufwendungen
0	Vertretungskörper und allgemeine Verwaltung	12.700,00	8.200,00
1	Öffentliche Ordnung und Sicherheit	0,00	1.500,00
2	Unterricht, Erziehung, Sport und Wissenschaft	3.900,00	19.100,00
3	Kunst, Kultur und Kultus	2.000,00	16.100,00
4	Soziale Wohlfahrt und Wohnbauförderung	0,00	0,00
5	Gesundheit	0,00	2.500,00
6	Straßen- und Wasserbau, Verkehr	198.200,00	43.600,00
7	Wirtschaftsförderung	0,00	0,00
8	Dienstleistungen	29.900,00	155.700,00
9	Finanzwirtschaft	0,00	0,00
<b>Summe</b>		<b>246.700,00</b>	<b>246.700,00</b>



Nachweis über die Veräußerung von Vermögenswerten





## Voranschlag 2023

Marktgemeinde Riedau

## Nachweis über die Veräußerung von Vermögenswerten

Gruppe	Abschnitt	Ansatz	Technische Anlagen, Fahrzeuge und Maschinen 803000 - 803999	Gesamtsumme
8	82	821002 Kommunalfahrzeug Mähtraktor	15.000	15.000
		<b>Summe Gruppe 8</b>	<b>15.000</b>	<b>15.000</b>
		<b>Summe gesamt</b>	<b>15.000</b>	<b>15.000</b>



Haftungsnachweis (Anlage 6r)



# Voranschlag 2023

Marktgemeinde Riedau

# Haftungsnachweis (Anlage 6r)

## Teil A - Haftungspositionen relevant iSd Art. 15a Vereinbarung HOG

Bezeichnung der/des Haftungsnehmerin/s oder einer Gruppe gleichartiger Haftungen	Haftungsrahmen	Stand 31.12.2022	Zugänge (+)	Abgänge (-)	Stand 31.12.2023	davon Umklassifizierungen
<b>Untergruppe 1 - Haftungen für Kredit- und Finanzinstitute</b>						
<b>Zwischensumme - Untergruppe 1</b>	<b>0,00</b>	<b>0,00</b>	<b>0,00</b>	<b>0,00</b>	<b>0,00</b>	
<b>Untergruppe 2 - Grundbücherlich besicherte Haftungen von Wohnbau-Darlehen</b>						
<b>Zwischensumme - Untergruppe 2</b>	<b>0,00</b>	<b>0,00</b>	<b>0,00</b>	<b>0,00</b>	<b>0,00</b>	
<b>Untergruppe 3 - Sonstige Wirtschaftshaftungen</b>						
Reinholdungsverband Mittleres Pramtal (Haftungen) - Bank Austria Darlehen RHV Neubau einer Verbandskläranlage (Bauabschnitt BA 03)	1.733.738,59	950.500,00	0,00	60.100,00	890.400,00	
Reinholdungsverband Mittleres Pramtal (Haftungen) - Bank Austria Darlehen (Bauabschnitt BA 01)	200.986,79	26.700,00	0,00	7.400,00	19.300,00	
Reinholdungsverband Mittleres Pramtal (Haftungen) - Kommunalkredit Becken mit Verbindungskanal (Bauabschnitt BA 02)	521.977,54	145.200,00	0,00	16.400,00	128.800,00	
Reinholdungsverband Mittleres Pramtal (Haftungen) - Kommunalkredit Kanal Riedau (Bauabschnitt BA 02)	253.337,50	0,00	0,00	0,00	0,00	
Reinholdungsverband Mittleres Pramtal (Haftungen) - Bank Austria Darlehen Sanierung Verbandssammler (Bauabschnitt BA 06)	110.000,00	91.300,00	0,00	3.700,00	87.600,00	
Reinholdungsverband Mittleres Pramtal (Haftungen) - Bank Austria Darlehen Sanierung Verbandssammler	55.400,00	48.300,00	0,00	1.800,00	46.500,00	
Reinholdungsverband Mittleres Pramtal (Haftungen) - Bank Austria Darlehen Sanierung Verbandssammler Teilabschnitt III	110.000,00	100.100,00	0,00	3.900,00	96.200,00	
<b>Zwischensumme - Untergruppe 3</b>	<b>2.985.440,42</b>	<b>1.362.100,00</b>	<b>0,00</b>	<b>93.300,00</b>	<b>1.268.800,00</b>	
<b>Summe A</b>	<b>2.985.440,42</b>	<b>1.362.100,00</b>	<b>0,00</b>	<b>93.300,00</b>	<b>1.268.800,00</b>	
<b>Haftung der staatlichen, außerbudgetären Einheiten gem. ESVG iSd Art. 15a Vereinbarung HOG</b>						
<b>Untergruppe 1 - Haftungen für Kredit- und Finanzinstitute</b>						
<b>Zwischensumme - Untergruppe 1</b>	<b>0,00</b>	<b>0,00</b>	<b>0,00</b>	<b>0,00</b>	<b>0,00</b>	
<b>Untergruppe 2 - Grundbücherlich besicherte Haftungen von Wohnbau-Darlehen</b>						
<b>Zwischensumme - Untergruppe 2</b>	<b>0,00</b>	<b>0,00</b>	<b>0,00</b>	<b>0,00</b>	<b>0,00</b>	
<b>Untergruppe 3 - Sonstige Wirtschaftshaftungen</b>						
<b>Zwischensumme - Untergruppe 3</b>	<b>0,00</b>	<b>0,00</b>	<b>0,00</b>	<b>0,00</b>	<b>0,00</b>	
<b>Summe B</b>	<b>0,00</b>	<b>0,00</b>	<b>0,00</b>	<b>0,00</b>	<b>0,00</b>	
<b>Gesamtsumme</b>	<b>2.985.440,42</b>	<b>1.362.100,00</b>	<b>0,00</b>	<b>93.300,00</b>	<b>1.268.800,00</b>	

## Teil B - Haftungspositionen nicht relevant iSd Art. 15a Vereinbarung HOG

Bezeichnung der/des Haftungsnehmerin/s oder einer Gruppe gleichartiger Haftungen	Haftungsrahmen	Stand 31.12.2022	Zugänge (+)	Abgänge (-)	Stand 31.12.2023	davon Umklassifizierungen
<b>Untergruppe 1 - Haftungen für Kredit- und Finanzinstitute</b>						
Zwischensumme - Untergruppe 1	0,00	0,00	0,00	0,00	0,00	
<b>Untergruppe 2 - Grundbücherlich besicherte Haftungen von Wohnbau-Darlehen</b>						
Zwischensumme - Untergruppe 2	0,00	0,00	0,00	0,00	0,00	
<b>Untergruppe 3 - Sonstige Wirtschaftshaftungen</b>						
Zwischensumme - Untergruppe 3	0,00	0,00	0,00	0,00	0,00	
<b>Gesamtsumme</b>	<b>0,00</b>	<b>0,00</b>	<b>0,00</b>	<b>0,00</b>	<b>0,00</b>	

Rückstellungsspiegel (Anlage 6q)





Rückstellung	Stand 31.12.2022	Dotierungen (+)	Verbrauch (-)	Auflösung (-)	Stand 31.12.2023
<b>Kurzfristig</b>	<b>0,00</b>	<b>0,00</b>	<b>0,00</b>	<b>0,00</b>	<b>0,00</b>
Rückstellungen für Prozesskosten	0,00	0,00	0,00	0,00	0,00
Rückstellungen für nicht konsumierte Urlaube	0,00	0,00	0,00	0,00	0,00
Rückstellungen für ausstehende Rechnungen	0,00	0,00	0,00	0,00	0,00
Sonstige kurzfristige Rückstellungen	0,00	0,00	0,00	0,00	0,00
<b>Langfristig</b>	<b>104.800,00</b>	<b>15.900,00</b>	<b>0,00</b>	<b>0,00</b>	<b>120.700,00</b>
Rückstellungen für Abfertigungen	57.200,00	5.400,00	0,00	0,00	62.600,00
Rückstellungen für Jubiläumszuwendungen	47.600,00	10.500,00	0,00	0,00	58.100,00
Rückstellungen für Haftungen	0,00	0,00	0,00	0,00	0,00
Rückstellungen für Sanierung von Altlasten	0,00	0,00	0,00	0,00	0,00
Rückstellungen für Pensionen (Säule I)	0,00	0,00	0,00	0,00	0,00
Sonstige langfristige Rückstellungen	0,00	0,00	0,00	0,00	0,00
<b>Gesamtsumme</b>	<b>104.800,00</b>	<b>15.900,00</b>	<b>0,00</b>	<b>0,00</b>	<b>120.700,00</b>



Nachweis über Investitionszuschüsse (Kapitaltransfers)



Gruppe	Abschnitt	Ansatz	Kapitaltransfers von Bund, Bundesfonds und Bundeskammern 3000000 - 3009999	Kapitaltransfers von Ländern (LZ) 3010000 - 3010999	Kapitaltransfers von Ländern (BZ) 3011000 - 3011999	Kapitaltransfers von sonst. Trägern öffentl. Rechts u. SV-Trägern 3030000 - 3039999	Kapitaltransfers von priv. Haushalten (Interessentenbeitr.) 3071000 - 3071999	Kapitaltransfers von priv. Haushalten (Aufschließungsbeitr.) 3072000 - 3072999	Gesamtsumme
1	16	163002 FF Riedau Fahrzeugankauf LFA-B		129.600	61.800	20.000			211.400
	<b>Summe Gruppe 1</b>			<b>129.600</b>	<b>61.800</b>	<b>20.000</b>			<b>211.400</b>
2	21	212004 Photovoltaik Mittelschule	42.000						42.000
	24	240003 Errichtung Kindergarten samt Krabbelstube	88.300						88.300
	<b>Summe Gruppe 2</b>		<b>130.300</b>						<b>130.300</b>
6	61	612002 Straßensanierung 2021 - KIP Projekt		20.000					20.000
		612003 Aufschließung Straße "Pomedt II"		47.300			19.900		67.200
	<b>Summe Gruppe 6</b>			<b>67.300</b>			<b>19.900</b>		<b>87.200</b>
8	82	821002 Kommunalfahrzeug Mähtraktor			13.600				13.600
	83	831002 Photovoltaik Freibad	85.200						85.200
	85	850003 Aufschließung WVA "Pomedt II"					25.000	1.000	26.000
		851000 Abwasserbeseitigung	5.000						5.000
		851002 Aufschließung ABA "Pomedt II"					40.000		40.000
		851500 Betriebe der Abwasserbeseitigung						2.500	2.500
<b>Summe Gruppe 8</b>		<b>90.200</b>		<b>13.600</b>		<b>65.000</b>	<b>3.500</b>	<b>172.300</b>	
<b>Summe gesamt</b>			<b>220.500</b>	<b>196.900</b>	<b>75.400</b>	<b>20.000</b>	<b>84.900</b>	<b>3.500</b>	<b>601.200</b>



Leasingspiegel (Anlage 6i)





Finanzierungsleasing

Ansatz- oder Projektbezeichnung	Anschaffungskosten	Buchwert 31.12.2022	Buchwert 31.12.2023	Summe ausstehender Mindestleasing- zahlungen	Laufzeit	Restlaufzeit in Jahren
Summe	0,00	0,00	0,00	0,00		

Wirtschaftliche Unternehmungen, Betriebe, betriebsähnliche Einrichtungen gem. § 1 Abs. 2

Summe	0,00	0,00	0,00	0,00		
-------	------	------	------	------	--	--

Operating Leasing

Ansatz- oder Projektbezeichnung	Laufzeit Grundmietzeit in Jahren	Gesamtkosten	Einmalkautio	Leasingentgelt (ohne laufender Kautio)	Laufende Kautio	Restlaufzeit in Jahren	Kumulierte Restzahlungen
Summe		0,00	0,00	0,00	0,00		0,00

Wirtschaftliche Unternehmungen, Betriebe, betriebsähnliche Einrichtungen gem. § 1 Abs. 2

Summe		0,00	0,00	0,00	0,00		0,00
-------	--	------	------	------	------	--	------



Seite	Inhalt
3	Kundmachung - Entwurf
7	Erklärung zum Kostendeckungsgrad Abfallgebühren
11	Hebesätze
15	Kassenkredit   Prüfungsergebnis BH Schärding
19	Informationen gem. § 8 Abs. 4 Oö. GHO (Einwohneranzahl)
23	Vorbericht gem. § 10 Oö. GHO
41	Ergebnis der laufenden Geschäftstätigkeit
45	Nachweis über das nachhaltige Haushaltsgleichgewicht
49	Ergebnishaushalt Gesamt 1. und 2. Ebene (Anlage 1a) - bereinigt um interne Vergütungen
53	Finanzierungshaushalt Gesamt 1. und 2. Ebene (Anlage 1b) - bereinigt um interne Vergütungen
59	Ergebnishaushalt Gesamt 1. und 2. Ebene (Anlage 1a) - interne Vergütungen enthalten
63	Finanzierungshaushalt Gesamt 1. und 2. Ebene (Anlage 1b) - interne Vergütungen enthalten
69	Ergebnishaushalt Bereichsbudget 1. und 2. Ebene (Anlage 1a)
91	Finanzierungshaushalt Bereichsbudget 1. und 2. Ebene (Anlage 1b)
133	Ergebnis- und Finanzierungsvoranschlag Detailnachweis
225	Nachweis der Investitionstätigkeit
271	Dienstpostenplan per 01.01.
275	Querschnitt (Anlage 5b)
281	Nachweis über Transferzahlungen (Anlage 6a)
287	Nachweis über Haushaltsrücklagen und Zahlungsmittelreserven (Anlage 6b)
291	Einzelnachweis über Finanzschulden und Schuldendienst (Anlage 6c)
299	Nachweis über hausinterne Vergütungen (Anlage 6f)
303	Nachweis über die Veräußerung von Vermögenswerten
307	Haftungsnachweis (Anlage 6r)
311	Rückstellungsspiegel (Anlage 6q)
315	Nachweis über Investitionszuschüsse (Kapitaltransfers)
319	Leasingspiegel (Anlage 6i)