



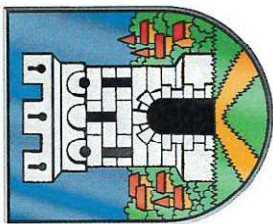
Marktgemeinde Riedau

# Rechnungsabschluss 2023



Kundmachung - Entwurf Rechnungsabschluss





**Zahl:** 904/2023

**Betreff:** Entwurf Rechnungsabschluss für das  
Finanzjahr 2023, Auflage

Marktgemeinde Riedau, am 10.04.2024

## Kundmachung

Im Sinne des § 92 Abs. 9 der OÖ. Gemeindeordnung 1990 idgF. wird hiermit kundgemacht, dass der Entwurf des Rechnungsabschluss der **Marktgemeinde Riedau** für das Finanzjahr 2023 von heute an zwei Wochen, das ist bis zum 25.04.2024, im Gemeindeamt zur öffentlichen Einsicht aufliegt und während der Amtsstunden eingesehen werden kann. Der Entwurf ist auch auf der Homepage der Gemeinde unter [www.riedau.at](http://www.riedau.at) abrufbar.

Etwasige Einwendungen gegen den Entwurf können innerhalb der oben angeführten Auflagefrist von jedermann, der ein berechtigtes Interesse glaubhaft machen kann, schriftlich beim Gemeindeamt eingebracht werden.

Angeschlagen: 10. April 2024

Abgenommen: 25. April 2024




Der Bürgermeister



Informationen gem. § 47 Abs. 4 Oö. GHO (Einwohneranzahlen)







## Informationen gem. § 47 Abs. 4 GHO (Einwohnerzahl)


Unter Berücksichtigung der bis zum 15.05.1991 durch Eingemeindung eingetretenen Gebietsveränderungen

A) nach der Volkszahl laut Statistik Austria am 31.10.2020	<b>2.074 Einwohner</b>
nach der Volkszahl laut Statistik Austria am 31.10.2021	<b>2.056 Einwohner</b>
nach der Volkszahl laut Statistik Austria am 31.10.2022	<b>2.060 Einwohner</b>
B) nach dem Stichtag der letzten GR-Wahl 2021	<b>2.201 Einwohner</b>
nach dem Stichtag der letzten GR-Wahl 2015	<b>2.163 Einwohner</b>



Informationen gem. § 47 Abs. 4 Oö. GHO (Hebesätze)





## Informationen gem. § 47 Abs. 4 GHO (Hebesätze)

*Die Hebesätze, Gebühren und Tarife für das Finanzjahr 2023 wurden in der Sitzung des Gemeinderates am 16. Dezember 2022 sowie am 02. Februar 2023 beschlossen.*

Grundsteuer für land- und forstwirtschaftliche Betriebe	500,00 vHd. Steuermessbetrages
Grundsteuer für Grundstücke (B)	500,00 vHd. Steuermessbetrages
Hundeabgabe	40,00 Euro für jeden Hund   20,00 Euro für Wachhunde
Kanalbenutzungsgebühr	4,521 Euro pro m <sup>3</sup> inkl. MWSt. + Grundgebühr
Wasserbezugsgebühr	1,837 € Euro pro m <sup>3</sup> inkl.- MWSt. + Grundgebühr
Anschlussgebühren bei WVA	2.571,80 inkl. MWSt.
Anschlussgebühren bei ABA	4.291,10 inkl. MWSt.
Abfallabfuhrgebühr	lt. Verordnung vom 02.Februar 2023



Ergebnis der laufenden Geschäftstätigkeit





Finanzierungsrechnung	Rechnungsabschluss 2022		Voranschlag 2023		Rechnungsabschluss 2023	
	Einzahlung	Auszahlung	Einzahlung	Auszahlung	Einzahlung	Auszahlung
Operative Gebarung (MVAG 31/32)	5.207.502,13	4.888.221,36	5.130.700,00	5.142.700,00	5.098.783,78	5.000.694,72
Investive Gebarung (MVAG 33/34)	500.360,67	745.171,28	624.900,00	1.616.900,00	208.156,25	554.556,99
Finanzierungstätigkeit (MVAG 35/36)	143.800,00	80.933,75	148.900,00	84.900,00	148.900,00	75.798,23
Voranschlagsunwirksame Gebarung (MVAG 41/42)	1.211.481,83	1.407.554,58	0,00	0,00	1.143.256,85	1.139.926,37
<b>Zwischensumme</b>	<b>7.063.144,63</b>	<b>7.121.880,97</b>	<b>5.904.500,00</b>	<b>6.844.500,00</b>	<b>6.599.096,88</b>	<b>6.770.976,31</b>
- abzüglich investive Einzelvorhaben (Code 1, 3-5)	781.565,10	825.742,49	938.200,00	1.608.100,00	408.364,84	550.245,46
- abzüglich Voranschlagsunwirksame Gebarung	1.211.481,83	1.407.554,58	0,00	0,00	1.143.256,85	1.139.926,37
<b>Summe</b>	<b>5.070.097,70</b>	<b>4.888.583,90</b>	<b>4.966.300,00</b>	<b>5.236.400,00</b>	<b>5.047.475,19</b>	<b>5.080.804,48</b>
<b>Ergebnis der laufenden Geschäftstätigkeit</b>	<b>+ 181.513,80</b>			<b>- 270.100,00</b>		<b>- 33.329,29</b>



Ergebnis der laufenden Geschäftstätigkeit



# Rechnungsabschluss 2023

Marktgemeinde Riedau

# Ergebnis der laufenden Geschäftstätigkeit

Finanzierungsrechnung	Rechnungsabschluss 2022		Voranschlag 2023		Rechnungsabschluss 2023	
	Einzahlung	Auszahlung	Einzahlung	Auszahlung	Einzahlung	Auszahlung
Operative Gebarung (MVAG 31/32)	5.207.502,13	4.888.221,36	5.130.700,00	5.142.700,00	5.098.783,78	5.000.694,72
Investive Gebarung (MVAG 33/34)	500.360,67	745.171,28	624.900,00	1.616.900,00	208.156,25	554.556,99
Finanzierungstätigkeit (MVAG 35/36)	143.800,00	80.933,75	148.900,00	84.900,00	148.900,00	75.798,23
Voranschlagsunwirksame Gebarung (MVAG 41/42)	1.211.481,83	1.407.554,58	0,00	0,00	1.143.256,85	1.139.926,37
<b>Zwischensumme</b>	<b>7.063.144,63</b>	<b>7.121.880,97</b>	<b>5.904.500,00</b>	<b>6.844.500,00</b>	<b>6.599.096,88</b>	<b>6.770.976,31</b>
- abzüglich investive Einzelvorhaben (Code 1, 3-5)	781.565,10	825.742,49	938.200,00	1.608.100,00	408.364,84	550.245,46
- abzüglich Voranschlagsunwirksame Gebarung	1.211.481,83	1.407.554,58	0,00	0,00	1.143.256,85	1.139.926,37
<b>Summe</b>	<b>5.070.097,70</b>	<b>4.888.583,90</b>	<b>4.966.300,00</b>	<b>5.236.400,00</b>	<b>5.047.475,19</b>	<b>5.080.804,48</b>
<b>Ergebnis der laufenden Geschäftstätigkeit</b>	<b>+ 181.513,80</b>			<b>- 270.100,00</b>		<b>- 33.329,29</b>
<b>Rücklagen</b>			<b>Entnahmen</b>	<b>Zuweisungen</b>	<b>Entnahmen</b>	<b>Zuweisungen</b>
Gesamt (MVAG 2301/2401)			310.500,00	48.000,00	310.481,53	28,57
- abzüglich Rücklagen bei Einzelvorhaben (Code 1, 3-5)			196.000,00	48.000,00	258.832,92	0,00
- abzüglich Rücklagen bei inneren Darlehen (Ansatz 912001 - 912009)			0,00	0,00	0,00	0,00
Rücklagenbewegungen aus der lfd. Geschäftstätigkeit			114.500,00	0,00	51.648,61	28,57
<b>Ergebnis der laufenden Geschäftstätigkeit nach Berücksichtigung der Rücklagenbewegungen aus der lfd. Geschäftstätigkeit</b>				<b>- 155.600,00</b>	<b>+ 18.290,75</b>	



Nachweis über das nachhaltige Haushaltsgleichgewicht





## Rechnungsabschluss 2023

Marktgemeinde Riedau

## Nachweis über das nachhaltige Haushaltsgleichgewicht

Position	RA 2020 Summe/Saldo	RA 2021 Summe/Saldo	RA 2022 Summe/Saldo	VA 2023 Summe/Saldo	RA 2023 Summe/Saldo
<b>Ergebnis der laufenden Geschäftstätigkeit</b>	-58.371,53	-61.482,45	181.513,80	-270.100,00	-33.329,29
<b>Finanzierungshaushalt</b>					
SA5 Geldfluss aus der voranschlagswirksamen Gebarung	469.068,70	-332.853,01	137.336,41	-940.000,00	-175.209,91
SA7 Veränderung an liquiden Mitteln (Saldo 5 + Saldo 6)	460.578,53	-128.179,87	-58.736,34		-171.879,43
Endbestand an liquiden Mitteln (MVAG 115 zum 31.12.)	1.005.658,50	877.478,63	818.742,29		646.862,86
davon Zahlungsmittelreserven (MVAG 1152 zum 31.12.)	478.843,94	370.252,80	306.232,21		398.603,91
<b>Ergebnishaushalt</b>					
Saldo 0 (Nettoergebnis 21 - 22)	-136.631,71	-17.401,17	113.927,02	-284.500,00	-119.755,20
<b>Vermögenshaushalt</b>					
C Nettovermögen (Ausgleichsposten)	6.447.528,61	6.430.127,44	6.472.348,72		6.352.593,52

Position	VA 2024 Summe/Saldo	Plan 2025 Summe/Saldo	Plan 2026 Summe/Saldo	Plan 2027 Summe/Saldo	Plan 2028 Summe/Saldo
<b>Ergebnis der laufenden Geschäftstätigkeit</b>	0,00				
<b>Finanzierungshaushalt</b>					
SA5 Geldfluss aus der voranschlagswirksamen Gebarung	0,00				
<b>Ergebnishaushalt</b>					
Saldo 0 (Nettoergebnis 21 - 22)	0,00				



Nachweis der liquiden Mittel (Kassenbestand)



# Rechnungsabschluss 2023

Marktgemeinde Riedau

# Nachweis der liquiden Mittel (Kassenbestand)

ZW	Code	Konto	Bezeichnung	IBAN	Stand 31.12.2022	Einzahlungen 2023	Auszahlungen 2023	Stand 31.12.2023	Auszug Nr.	Datum
3	1151	200003	Bar		2.497,62	36.336,34	33.294,89	5.539,07		
			<b>Bar</b>		<b>2.497,62</b>	<b>36.336,34</b>	<b>33.294,89</b>	<b>5.539,07</b>		
4	1151	210004	Spark.Oö Gesch.Riedau	AT18 2032 0133 0000 0729	496.870,32	5.057.367,53	5.311.517,97	242.719,88	2023/00252	31.12.2023
5	1151	210005	Rb Riedau	AT75 3445 5000 0511 0192	13.142,14	443,40	13.585,54	0,00		
			<b>Bankkonto</b>		<b>510.012,46</b>	<b>5.057.810,93</b>	<b>5.325.103,51</b>	<b>242.719,88</b>		
1	1151	906001	Umbuchung		0,00	277.266,00	277.266,00	0,00		
2	1151	906002	Verrechnung		0,00	1.135.302,38	1.135.302,38	0,00		
			<b>Verrechnung</b>		<b>0,00</b>	<b>1.412.568,38</b>	<b>1.412.568,38</b>	<b>0,00</b>		
7	1152	294007	Rücklage Kanalsanierung	AT05 2032 0327 0440 5830	140.059,37	9,52	52.350,60	87.718,29	002/001	31.12.2023
8	1152	294008	Rücklage Wasser Sanierung	AT60 2032 0327 0440 6101	100.402,98	1,48	100.000,37	404,09	002/001	31.12.2023
10	1152	294010	Rücklage lfd. Infrastrukturmaßnahme	AT66 2032 0327 0440 6284	65.769,86	27,10	-244.684,57	310.481,53	001/001	31.12.2023
			<b>Zahlungsmittelreserve</b>		<b>306.232,21</b>	<b>38,10</b>	<b>-92.333,60</b>	<b>398.603,91</b>		
			<b>Gesamtsumme</b>		<b>818.742,29</b>	<b>6.506.753,75</b>	<b>6.678.633,18</b>	<b>646.862,86</b>		

		Stand 31.12.2022	Stand 31.12.2023	Veränderung
<b>1151</b>	<b>Kassa, Bankguthaben, Schecks</b>	<b>512.510,08</b>	<b>248.258,95</b>	<b>-264.251,13</b>
<b>1152</b>	<b>Zahlungsmittelreserven</b>	<b>306.232,21</b>	<b>398.603,91</b>	<b>92.371,70</b>
	<b>Zahlungsmittelreserven für zweckgebundene Haushaltsrücklagen</b>	<b>306.232,21</b>	<b>398.603,91</b>	<b>92.371,70</b>
	294007 Rücklage Kanalsanierung (ZW7)	140.059,37	87.718,29	-52.341,08
	294008 Rücklage Wasser Sanierung (ZW8)	100.402,98	404,09	-99.998,89
	294010 Rücklage lfd. Infrastrukturmaßnahmen (ZW10)	65.769,86	310.481,53	244.711,67
<b>B.III</b>	<b>Gesamtsumme liquide Mittel</b>	<b>818.742,29</b>	<b>646.862,86</b>	<b>-171.879,43</b>

Der vorliegende Rechnungsabschluss enthält alle im Rechnungszeitraum erfolgten Gebarungen. Er stimmt mit den Belegen und Aufzeichnungen in den Rechnungsbüchern überein. Die ausgewiesenen buchmäßigen Bestände stimmen mit den tatsächlich vorhandenen Bargeldbeständen und Bankbeständen überein.

Der Bürgermeister

Die Kassenführerin:

Hansbauer Markus

Eder Barbara



Ergebnishaushalt Gesamt 1. und 2. Ebene (Anlage 1a)  
- bereinigt um interne Vergütungen





MVAG	Mittelverwendungs- und aufbringungsgruppen (1. und 2. Ebene)	RA 2023	VA 2023	RA - VA
<b>211</b>	<b>Erträge aus der operativen Verwaltungstätigkeit</b>	<b>4.575.324,21</b>	<b>4.577.800,00</b>	<b>-2.475,79</b>
2111	Erträge aus eigenen Abgaben	1.343.317,16	1.284.700,00	58.617,16
2112	Erträge aus Ertragsanteilen	2.139.292,35	2.128.000,00	11.292,35
2113	Erträge aus Gebühren	753.111,82	754.100,00	-988,18
2114	Erträge aus Leistungen	241.990,55	241.400,00	590,55
2115	Erträge aus Besitz und wirtschaftlicher Tätigkeit	52.386,38	48.100,00	4.286,38
2116	Erträge aus Veräußerung und sonstige Erträge	20.301,87	121.500,00	-101.198,13
2117	Nicht finanzierungswirksame operative Erträge	24.924,08	0,00	24.924,08
<b>212</b>	<b>Erträge aus Transfers</b>	<b>640.681,72</b>	<b>613.800,00</b>	<b>26.881,72</b>
2121	Transferertrag von Trägern des öffentlichen Rechts	330.879,67	313.500,00	17.379,67
2122	Transferertrag von Beteiligungen	0,00	0,00	0,00
2123	Transferertrag von Unternehmen (mit Finanzunternehmen)	0,00	0,00	0,00
2124	Transferertrag von Haushalten und Organisationen ohne Erwerbscharakter	8.760,52	8.700,00	60,52
2125	Transferertrag vom Ausland	0,00	0,00	0,00
2126	Investitions- und Tilgungszuschüsse zwischen Unternehmungen und Betrieben der Gebietskörperschaft und der Gebietskörperschaft	0,00	0,00	0,00
2127	Nicht finanzierungswirksamer Transferertrag	301.041,53	291.600,00	9.441,53
<b>213</b>	<b>Finanzerträge</b>	<b>229,61</b>	<b>100,00</b>	<b>129,61</b>
2131	Erträge aus Zinsen	229,61	100,00	129,61
2132	Erträge aus Zinsen aus derivativen Finanzinstrumenten ohne Grundgeschäft	0,00	0,00	0,00
2133	Erträge aus Gewinnentnahmen von marktbestimmten Betrieben	0,00	0,00	0,00
2134	Sonstige Finanzerträge	0,00	0,00	0,00
2135	Erträge aus Dividenden/Gewinnausschüttungen	0,00	0,00	0,00
2136	Sonstige nicht finanzierungswirksame Finanzerträge	0,00	0,00	0,00
<b>21</b>	<b>Summe Erträge</b>	<b>5.216.235,54</b>	<b>5.191.700,00</b>	<b>24.535,54</b>
<b>221</b>	<b>Personalaufwand</b>	<b>813.420,72</b>	<b>810.900,00</b>	<b>2.520,72</b>
2211	Personalaufwand (Bezüge, Nebengeb., Mehrleistungen)	618.528,88	625.200,00	-6.671,12
2212	Gesetzlicher und freiwilliger Sozialaufwand	170.234,50	164.200,00	6.034,50
2213	Sonstiger Personalaufwand	8.283,10	5.600,00	2.683,10
2214	Nicht finanzierungswirksamer Personalaufwand	16.374,24	15.900,00	474,24
<b>222</b>	<b>Sachaufwand (ohne Transferaufwand)</b>	<b>1.973.494,30</b>	<b>2.030.100,00</b>	<b>-56.605,70</b>
2221	Gebrauchs- und Verbrauchsgüter, Handelswaren	227.207,25	205.000,00	22.207,25
2222	Verwaltungs- und Betriebsaufwand	179.354,47	190.800,00	-11.445,53
2223	Leasing- und Mietaufwand	14.645,53	14.900,00	-254,47
2224	Instandhaltung	123.844,14	99.300,00	24.544,14
2225	Sonstiger Sachaufwand	883.372,64	971.900,00	-88.527,36
2226	Nicht finanzierungswirksamer Sachaufwand	545.070,27	548.200,00	-3.129,73

MVAG	Mittelverwendungs- und aufbringungsgruppen (1. und 2. Ebene)	RA 2023	VA 2023	RA - VA
<b>223</b>	<b>Transferaufwand (laufende Transfers und Kapitaltransfers)</b>	<b>2.505.022,27</b>	<b>2.584.800,00</b>	<b>-79.777,73</b>
2231	Transferaufwand an Träger des öffentlichen Rechts	2.094.522,11	2.094.600,00	-77,89
2232	Transferaufwand an Beteiligungen	0,00	0,00	0,00
2233	Transferaufwand an Unternehmen (mit Finanzunternehmen)	12.874,20	15.000,00	-2.125,80
2234	Transferaufwand an Haushalte und Organisationen ohne Erwerbscharakter	397.625,96	475.200,00	-77.574,04
2235	Transferaufwand an das Ausland	0,00	0,00	0,00
2236	Investitions- und Tilgungszuschüsse zwischen Unternehmungen und Betrieben der Gebietskörperschaft und der Gebietskörperschaft	0,00	0,00	0,00
2237	Nicht finanzierungswirksamer Transferaufwand	0,00	0,00	0,00
<b>224</b>	<b>Finanzaufwand</b>	<b>44.053,45</b>	<b>50.400,00</b>	<b>-6.346,55</b>
2241	Zinsen aus Finanzschulden, Finanzierungsleasing, Forderungskauf und derivativen Finanzinstrumenten mit Grundgeschäft	41.699,87	48.100,00	-6.400,13
2242	Zinsen und sonstige Aufwendungen aus derivativen Finanzinstrumenten ohne Grundgeschäft	0,00	0,00	0,00
2243	Gewinnentnahmen von Unternehmungen und marktbestimmten Betrieben der Gebietskörperschaft (innerhalb der Gebietskörperschaft)	0,00	0,00	0,00
2244	Sonstiger Finanzaufwand	2.353,58	2.300,00	53,58
2245	Nicht finanzierungswirksamer Finanzaufwand	0,00	0,00	0,00
<b>22</b>	<b>Summe Aufwendungen</b>	<b>5.335.990,74</b>	<b>5.476.200,00</b>	<b>-140.209,26</b>
<b>SA0</b>	<b>Saldo (0) Nettoergebnis (21 - 22)</b>	<b>-119.755,20</b>	<b>-284.500,00</b>	<b>164.744,80</b>
<b>230</b>	<b>Entnahmen von Haushaltsrücklagen</b>	<b>310.481,53</b>	<b>310.500,00</b>	<b>-18,47</b>
2301	Entnahmen von Haushaltsrücklagen	310.481,53	310.500,00	-18,47
<b>240</b>	<b>Zuweisung an Haushaltsrücklagen</b>	<b>28,57</b>	<b>48.000,00</b>	<b>-47.971,43</b>
2401	Zuweisung an Haushaltsrücklagen	28,57	48.000,00	-47.971,43
<b>23</b>	<b>Summe Haushaltsrücklagen</b>	<b>310.452,96</b>	<b>262.500,00</b>	<b>47.952,96</b>
<b>SA00</b>	<b>Nettoergebnis nach Zuweisung und Entnahmen von Haushaltsrücklagen (Saldo 0 +/- SU23)</b>	<b>190.697,76</b>	<b>-22.000,00</b>	<b>212.697,76</b>

Finanzierungshaushalt Gesamt 1. und 2. Ebene (Anlage 1b)  
- bereinigt um interne Vergütungen



MVAG	Mittelverwendungs- und aufbringungsgruppen (1. und 2. Ebene)	RA 2023	VA 2023	RA - VA
<b>311</b>	<b>Einzahlungen aus der operativen Verwaltungstätigkeit</b>	<b>4.511.029,17</b>	<b>4.574.300,00</b>	<b>-63.270,83</b>
3111	Einzahlungen aus eigenen Abgaben	1.313.869,78	1.284.700,00	29.169,78
3112	Einzahlungen aus Ertragsanteilen	2.139.292,35	2.128.000,00	11.292,35
3113	Einzahlungen aus Gebühren	746.764,26	754.100,00	-7.335,74
3114	Einzahlungen aus Leistungen	243.054,72	241.400,00	1.654,72
3115	Einzahlungen aus Besitz und wirtschaftlicher Tätigkeit	51.944,03	48.100,00	3.844,03
3116	Einzahlungen aus Veräußerung von geringwertigen Wirtschaftsgütern (GWG) und sonstige Einzahlungen	16.104,03	118.000,00	-101.895,97
<b>312</b>	<b>Einzahlungen aus Transfers (ohne Kapitaltransfers)</b>	<b>339.640,19</b>	<b>322.200,00</b>	<b>17.440,19</b>
3121	Transferzahlungen von Trägern des öffentlichen Rechts	330.879,67	313.500,00	17.379,67
3122	Transferzahlungen von Beteiligungen	0,00	0,00	0,00
3123	Transferzahlungen von Unternehmen (inkl. Finanzunternehmen)	0,00	0,00	0,00
3124	Transferzahlungen von Haushalte und Organisationen ohne Erwerbscharakter	8.760,52	8.700,00	60,52
3125	Transferzahlungen vom Ausland	0,00	0,00	0,00
3126	Investitions- und Tilgungszuschüsse zwischen Unternehmungen und Betrieben der Gebietskörperschaft und der Gebietskörperschaft	0,00	0,00	0,00
<b>313</b>	<b>Einzahlungen aus Finanzerträgen</b>	<b>229,61</b>	<b>100,00</b>	<b>129,61</b>
3131	Einzahlungen aus Zinserträgen	229,61	100,00	129,61
3133	Einzahlungen aus Gewinnentnahmen von marktbestimmten Betrieben	0,00	0,00	0,00
3134	Sonstige Einzahlungen aus Finanzerträgen	0,00	0,00	0,00
3135	Einzahlungen aus Dividenden/Gewinnausschüttungen	0,00	0,00	0,00
<b>31</b>	<b>Summe Einzahlungen operative Gebarung</b>	<b>4.850.898,97</b>	<b>4.896.600,00</b>	<b>-45.701,03</b>
<b>321</b>	<b>Auszahlungen aus Personalaufwand</b>	<b>796.921,08</b>	<b>795.000,00</b>	<b>1.921,08</b>
3211	Auszahlungen für Personalaufwand Bezüge, Nebengebühren, und Mehrleistungsvergütungen)	618.528,88	625.200,00	-6.671,12
3212	Auszahlungen für gesetzliche und freiwillige Sozialaufwendungen	170.234,50	164.200,00	6.034,50
3213	Auszahlungen aus sonstigem Personalaufwand	8.157,70	5.600,00	2.557,70
<b>322</b>	<b>Auszahlungen aus Sachaufwand (ohne Transferaufwand)</b>	<b>1.414.951,41</b>	<b>1.481.900,00</b>	<b>-66.948,59</b>
3221	Auszahlungen für Gebrauchs- und Verbrauchsgüter, Handelswaren	225.512,99	205.000,00	20.512,99
3222	Auszahlungen für Verwaltungs- und Betriebsaufwand	177.382,38	190.800,00	-13.417,62
3223	Auszahlungen für Leasing- und Mietaufwand	14.645,53	14.900,00	-254,47
3224	Auszahlungen für Instandhaltung	122.284,60	99.300,00	22.984,60
3225	Sonstige Auszahlungen aus Sachaufwand	875.125,91	971.900,00	-96.774,09
<b>323</b>	<b>Auszahlungen aus Transfers (ohne Kapitaltransfers)</b>	<b>2.496.883,97</b>	<b>2.581.300,00</b>	<b>-84.416,03</b>
3231	Transferzahlungen an Träger des öffentlichen Rechts	2.092.422,11	2.093.100,00	-677,89
3232	Transferzahlungen an Beteiligungen	0,00	0,00	0,00
3233	Transferzahlungen an Unternehmen (inkl. Finanzunternehmen)	12.874,20	13.000,00	-125,80
3234	Transferzahlungen an Haushalte und Organisationen ohne Erwerbscharakter	391.587,66	475.200,00	-83.612,34
3235	Transferzahlungen an das Ausland	0,00	0,00	0,00

MVAG	Mittelverwendungs- und aufbringungsgruppen (1. und 2. Ebene)	RA 2023	VA 2023	RA - VA
3236	Investitions- und Tilgungszuschüsse zwischen Unternehmungen und Betrieben der Gebietskörperschaft und der Gebietskörperschaft	0,00	0,00	0,00
<b>324</b>	<b>Auszahlungen aus Finanzaufwand</b>	<b>44.053,45</b>	<b>50.400,00</b>	<b>-6.346,55</b>
3241	Auszahlungen für Zinsaufwand, für Finanzierungsleasing, für Forderungskauf, für Finanzschulden und derivative Finanzinstrumente	41.699,87	48.100,00	-6.400,13
3242	Auszahlungen für Zinsen aus derivativen Finanzinstrumenten ohne Grundgeschäft	0,00	0,00	0,00
3243	Auszahlung aus Gewinnentnahmen von marktbestimmten Betrieben	0,00	0,00	0,00
3244	Sonstige Auszahlungen aus Finanzaufwendungen	2.353,58	2.300,00	53,58
<b>32</b>	<b>Summe Auszahlungen operative Gebarung</b>	<b>4.752.809,91</b>	<b>4.908.600,00</b>	<b>-155.790,09</b>
<b>SA1</b>	<b>Saldo (1) Geldfluss aus der Operativen Gebarung (31 – 32)</b>	<b>98.089,06</b>	<b>-12.000,00</b>	<b>110.089,06</b>
<b>331</b>	<b>Einzahlungen aus der Investitionstätigkeit</b>	<b>3.520,00</b>	<b>3.500,00</b>	<b>20,00</b>
3311	Einzahlungen aus der Veräußerung von immateriellem Vermögen	0,00	0,00	0,00
3312	Einzahlungen aus der Veräußerung von Grundstücken und Grundstückseinrichtungen	0,00	0,00	0,00
3313	Einzahlungen aus der Veräußerung von Gebäuden und Bauten	0,00	0,00	0,00
3314	Einzahlungen aus der Veräußerung von technischen Anlagen, Fahrzeuge und Maschinen	3.520,00	3.500,00	20,00
3315	Einzahlungen aus der Veräußerung von Amts-, Betriebs- und Geschäftsausstattung	0,00	0,00	0,00
3316	Einzahlungen aus der Veräußerung von Kulturgütern	0,00	0,00	0,00
3317	Einzahlungen aus der Veräußerung von Beteiligungen	0,00	0,00	0,00
<b>332</b>	<b>Einzahlungen aus der Rückzahlung von Darlehen sowie gewährten Vorschüssen</b>	<b>0,00</b>	<b>0,00</b>	<b>0,00</b>
3321	Einzahlungen aus Darlehen an Träger des öffentlichen Rechts	0,00	0,00	0,00
3322	Einzahlungen aus Darlehen an Beteiligungen	0,00	0,00	0,00
3323	Einzahlungen aus Darlehen an Unternehmen und Haushalte	0,00	0,00	0,00
3325	Einzahlungen aus Vorschüssen und Anzahlungen	0,00	0,00	0,00
<b>333</b>	<b>Einzahlungen aus Kapitaltransfers</b>	<b>204.636,25</b>	<b>621.400,00</b>	<b>-416.763,75</b>
3331	Kapitaltransferzahlungen von Trägern des öffentlichen Rechts	73.089,41	476.600,00	-403.510,59
3332	Kapitaltransferzahlungen von Beteiligungen	0,00	0,00	0,00
3333	Kapitaltransferzahlungen von Unternehmen	0,00	0,00	0,00
3334	Kapitaltransferzahlungen von Haushalten und Organisationen ohne Erwerbscharakter	131.546,84	144.800,00	-13.253,16
3335	Kapitaltransferzahlungen vom Ausland	0,00	0,00	0,00
<b>33</b>	<b>Summe Einzahlungen investive Gebarung</b>	<b>208.156,25</b>	<b>624.900,00</b>	<b>-416.743,75</b>
<b>341</b>	<b>Auszahlungen aus der Investitionstätigkeit</b>	<b>553.224,99</b>	<b>1.613.400,00</b>	<b>-1.060.175,01</b>
3411	Auszahlungen für den Erwerb von immateriellem Vermögen	5.671,38	5.700,00	-28,62
3412	Auszahlungen für den Erwerb von Grundstücken und Grundstückseinrichtungen	368.978,44	779.100,00	-410.121,56
3413	Auszahlungen für den Erwerb von Gebäuden und Bauten	72.239,27	203.700,00	-131.460,73
3414	Auszahlungen für den Erwerb von technischen Anlagen, Fahrzeuge und Maschinen	104.732,00	623.400,00	-518.668,00
3415	Auszahlungen für den Erwerb von Amts-, Betriebs- und Geschäftsausstattung	1.603,90	1.500,00	103,90

MVAG	Mittelverwendungs- und aufbringungsgruppen (1. und 2. Ebene)	RA 2023	VA 2023	RA - VA
3416	Auszahlungen für den Erwerb von Kulturgütern	0,00	0,00	0,00
3417	Auszahlungen für den Erwerb von Beteiligungen	0,00	0,00	0,00
<b>342</b>	<b>Auszahlungen von gewährten Darlehen sowie gewährten Vorschüssen</b>	<b>0,00</b>	<b>0,00</b>	<b>0,00</b>
3421	Auszahlung von Darlehen an Träger des öffentlichen Rechts	0,00	0,00	0,00
3422	Auszahlung von Darlehen an Beteiligungen	0,00	0,00	0,00
3423	Auszahlung von Darlehen an Unternehmen und Haushalte	0,00	0,00	0,00
3425	Auszahlungen von Vorschüssen und Anzahlungen	0,00	0,00	0,00
<b>343</b>	<b>Auszahlungen aus Kapitaltransfers</b>	<b>1.332,00</b>	<b>3.500,00</b>	<b>-2.168,00</b>
3431	Kapitaltransferzahlungen an Träger des öffentlichen Rechts	1.332,00	1.500,00	-168,00
3432	Kapitaltransferzahlungen an Beteiligungen	0,00	0,00	0,00
3433	Kapitaltransferzahlungen an Unternehmen (Finanzunternehmen)	0,00	2.000,00	-2.000,00
3434	Kapitaltransferzahlungen an Haushalte und Organisationen ohne Erwerbscharakter	0,00	0,00	0,00
3435	Kapitaltransferzahlungen an das Ausland	0,00	0,00	0,00
<b>34</b>	<b>Summe Auszahlungen investive Gebarung</b>	<b>554.556,99</b>	<b>1.616.900,00</b>	<b>-1.062.343,01</b>
<b>SA2</b>	<b>Saldo (2) Geldfluss aus der Investiven Gebarung (33 – 34)</b>	<b>-346.400,74</b>	<b>-992.000,00</b>	<b>645.599,26</b>
<b>SA3</b>	<b>Saldo (3) Nettofinanzierungssaldo (Saldo 1 + Saldo 2)</b>	<b>-248.311,68</b>	<b>-1.004.000,00</b>	<b>755.688,32</b>
<b>351</b>	<b>Einzahlungen aus der Aufnahme von Finanzschulden</b>	<b>148.900,00</b>	<b>148.900,00</b>	<b>0,00</b>
3511	Einzahlungen aus empfangenen Darlehen von öffentlichen Körperschaften und Rechtsträgern	0,00	0,00	0,00
3512	Einzahlungen aus empfangenen Darlehen von Beteiligungen	0,00	0,00	0,00
3513	Einzahlungen aus empfangenen Darlehen von Unternehmen und privaten Haushalten	0,00	0,00	0,00
3514	Einzahlungen aus Finanzschulden (Finanzunternehmen)	148.900,00	148.900,00	0,00
<b>353</b>	<b>Einzahlungen infolge eines Kapitaltausch bei derivativen Finanzinstrumenten mit Grundgeschäft</b>	<b>0,00</b>	<b>0,00</b>	<b>0,00</b>
3530	Einzahlungen infolge eines Kapitaltausch bei derivativen Finanzinstrumenten mit Grundgeschäft	0,00	0,00	0,00
<b>355</b>	<b>Einzahlungen aus dem Abgang von Finanzinstrumenten</b>	<b>0,00</b>	<b>0,00</b>	<b>0,00</b>
3550	Einzahlungen aus dem Abgang von Finanzinstrumenten	0,00	0,00	0,00
<b>35</b>	<b>Summe Einzahlungen aus der Finanzierungstätigkeit</b>	<b>148.900,00</b>	<b>148.900,00</b>	<b>0,00</b>
<b>361</b>	<b>Auszahlungen aus der Tilgung von Finanzschulden</b>	<b>75.798,23</b>	<b>84.900,00</b>	<b>-9.101,77</b>
3611	Auszahlungen aus empfangenen Darlehen von öffentlichen Körperschaften und Rechtsträgern	0,00	0,00	0,00
3612	Auszahlungen aus empfangenen Darlehen von Beteiligungen	0,00	0,00	0,00
3613	Auszahlungen aus empfangenen Darlehen von Unternehmen und privaten Haushalten	0,00	0,00	0,00
3614	Auszahlungen aus Finanzschulden	75.798,23	84.900,00	-9.101,77
3615	Auszahlung aus der Rückzahlung von Leasingverbindlichkeiten	0,00	0,00	0,00

MVAG	Mittelverwendungs- und aufbringungsgruppen (1. und 2. Ebene)	RA 2023	VA 2023	RA - VA
<b>363</b>	<b>Auszahlungen infolge eines Kapitaltausch bei derivativen Finanzinstrumenten mit Grundgeschäft</b>	<b>0,00</b>	<b>0,00</b>	<b>0,00</b>
3630	Auszahlungen infolge eines Kapitaltausch bei derivativen Finanzinstrumenten mit Grundgeschäft	0,00	0,00	0,00
<b>365</b>	<b>Auszahlungen für den Erwerb von Finanzinstrumenten</b>	<b>0,00</b>	<b>0,00</b>	<b>0,00</b>
3650	Auszahlungen für den Erwerb von Finanzinstrumenten	0,00	0,00	0,00
<b>36</b>	<b>Summe Auszahlungen aus der Finanzierungstätigkeit</b>	<b>75.798,23</b>	<b>84.900,00</b>	<b>-9.101,77</b>
<b>SA4</b>	<b>Saldo (4) Geldfluss aus der Finanzierungstätigkeit (35 – 36)</b>	<b>73.101,77</b>	<b>64.000,00</b>	<b>9.101,77</b>
<b>SA5</b>	<b>Saldo (5) Geldfluss aus der voranschlagswirksamen Gebarung (Saldo 3 + Saldo 4)</b>	<b>-175.209,91</b>	<b>-940.000,00</b>	<b>764.790,09</b>
<b>411</b>	<b>Einzahlungen aus nicht voranschlagswirksamen Forderungen</b>	<b>94.004,51</b>		
4110	Einzahlungen aus nicht voranschlagswirksamen Forderungen	94.004,51		
<b>412</b>	<b>Einzahlungen aus nicht voranschlagswirksamen Verbindlichkeiten</b>	<b>1.049.252,34</b>		
4120	Einzahlungen aus nicht voranschlagswirksamen Verbindlichkeiten	1.049.252,34		
<b>413</b>	<b>Einzahlungen aus der Aufnahme von zur Kassenstärkung eingegangenen Geldverbindlichkeiten (Barvorlagen)</b>	<b>0,00</b>		
4130	Einzahlungen aus der Aufnahme von zur Kassenstärkung eingegangenen Geldverbindlichkeiten (Barvorlagen)	0,00		
<b>41</b>	<b>Summe Einzahlungen aus der nicht voranschlagswirksamen Gebarung</b>	<b>1.143.256,85</b>		
<b>421</b>	<b>Auszahlungen aus nicht voranschlagswirksamen Forderungen</b>	<b>97.106,41</b>		
4210	Auszahlungen aus nicht voranschlagswirksamen Forderungen	97.106,41		
<b>422</b>	<b>Auszahlungen aus nicht voranschlagswirksamen Verbindlichkeiten</b>	<b>1.042.819,96</b>		
4220	Auszahlungen aus nicht voranschlagswirksamen Verbindlichkeiten	1.042.819,96		
<b>423</b>	<b>Auszahlungen zur Tilgung von zur Kassenstärkung eingegangenen Geldverbindlichkeiten (Barvorlagen)</b>	<b>0,00</b>		
4230	Auszahlungen zur Tilgung von zur Kassenstärkung eingegangenen Geldverbindlichkeiten (Barvorlagen)	0,00		
<b>42</b>	<b>Summe Auszahlungen aus der nicht voranschlagswirksamen Gebarung</b>	<b>1.139.926,37</b>		
<b>SA6</b>	<b>Geldfluss aus der nicht voranschlagswirksamen Gebarung</b>	<b>3.330,48</b>		
<b>SA7</b>	<b>Veränderung an Liquiden Mitteln (Saldo 5 + Saldo 6)</b>	<b>-171.879,43</b>		
	<b>Anfangsbestand liquide Mittel (115 zum 31.12.2022)</b>	<b>818.742,29</b>		
	<b>Endbestand liquide Mittel (115 zum 31.12.2023)</b>	<b>646.862,86</b>		
	<b>davon Zahlungsmittelreserven (1152 zum 31.12.2023)</b>	<b>398.603,91</b>		



Ergebnishaushalt Gesamt 1. und 2. Ebene (Anlage 1a)  
- interne Vergütungen enthalten



MVAG	Mittelverwendungs- und aufbringungsgruppen (1. und 2. Ebene)	RA 2023	VA 2023	RA - VA
<b>211</b>	<b>Erträge aus der operativen Verwaltungstätigkeit</b>	<b>4.823.209,02</b>	<b>4.811.900,00</b>	<b>11.309,02</b>
2111	Erträge aus eigenen Abgaben	1.343.317,16	1.284.700,00	58.617,16
2112	Erträge aus Ertragsanteilen	2.139.292,35	2.128.000,00	11.292,35
2113	Erträge aus Gebühren	753.111,82	754.100,00	-988,18
2114	Erträge aus Leistungen	489.875,36	475.500,00	14.375,36
2115	Erträge aus Besitz und wirtschaftlicher Tätigkeit	52.386,38	48.100,00	4.286,38
2116	Erträge aus Veräußerung und sonstige Erträge	20.301,87	121.500,00	-101.198,13
2117	Nicht finanzierungswirksame operative Erträge	24.924,08	0,00	24.924,08
<b>212</b>	<b>Erträge aus Transfers</b>	<b>640.681,72</b>	<b>613.800,00</b>	<b>26.881,72</b>
2121	Transferertrag von Trägern des öffentlichen Rechts	330.879,67	313.500,00	17.379,67
2122	Transferertrag von Beteiligungen	0,00	0,00	0,00
2123	Transferertrag von Unternehmen (mit Finanzunternehmen)	0,00	0,00	0,00
2124	Transferertrag von Haushalten und Organisationen ohne Erwerbscharakter	8.760,52	8.700,00	60,52
2125	Transferertrag vom Ausland	0,00	0,00	0,00
2126	Investitions- und Tilgungszuschüsse zwischen Unternehmungen und Betrieben der Gebietskörperschaft und der Gebietskörperschaft	0,00	0,00	0,00
2127	Nicht finanzierungswirksamer Transferertrag	301.041,53	291.600,00	9.441,53
<b>213</b>	<b>Finanzerträge</b>	<b>229,61</b>	<b>100,00</b>	<b>129,61</b>
2131	Erträge aus Zinsen	229,61	100,00	129,61
2132	Erträge aus Zinsen aus derivativen Finanzinstrumenten ohne Grundgeschäft	0,00	0,00	0,00
2133	Erträge aus Gewinnentnahmen von marktbestimmten Betrieben	0,00	0,00	0,00
2134	Sonstige Finanzerträge	0,00	0,00	0,00
2135	Erträge aus Dividenden/Gewinnausschüttungen	0,00	0,00	0,00
2136	Sonstige nicht finanzierungswirksame Finanzerträge	0,00	0,00	0,00
<b>21</b>	<b>Summe Erträge</b>	<b>5.464.120,35</b>	<b>5.425.800,00</b>	<b>38.320,35</b>
<b>221</b>	<b>Personalaufwand</b>	<b>813.420,72</b>	<b>810.900,00</b>	<b>2.520,72</b>
2211	Personalaufwand (Bezüge, Nebengeb., Mehrleistungen)	618.528,88	625.200,00	-6.671,12
2212	Gesetzlicher und freiwilliger Sozialaufwand	170.234,50	164.200,00	6.034,50
2213	Sonstiger Personalaufwand	8.283,10	5.600,00	2.683,10
2214	Nicht finanzierungswirksamer Personalaufwand	16.374,24	15.900,00	474,24
<b>222</b>	<b>Sachaufwand (ohne Transferaufwand)</b>	<b>2.221.379,11</b>	<b>2.264.200,00</b>	<b>-42.820,89</b>
2221	Gebrauchs- und Verbrauchsgüter, Handelswaren	227.207,25	205.000,00	22.207,25
2222	Verwaltungs- und Betriebsaufwand	179.354,47	190.800,00	-11.445,53
2223	Leasing- und Mietaufwand	14.645,53	14.900,00	-254,47
2224	Instandhaltung	123.844,14	99.300,00	24.544,14
2225	Sonstiger Sachaufwand	1.131.257,45	1.206.000,00	-74.742,55
2226	Nicht finanzierungswirksamer Sachaufwand	545.070,27	548.200,00	-3.129,73

MVAG	Mittelverwendungs- und aufbringungsgruppen (1. und 2. Ebene)	RA 2023	VA 2023	RA - VA
<b>223</b>	<b>Transferaufwand (laufende Transfers und Kapitaltransfers)</b>	<b>2.505.022,27</b>	<b>2.584.800,00</b>	<b>-79.777,73</b>
2231	Transferaufwand an Träger des öffentlichen Rechts	2.094.522,11	2.094.600,00	-77,89
2232	Transferaufwand an Beteiligungen	0,00	0,00	0,00
2233	Transferaufwand an Unternehmen (mit Finanzunternehmen)	12.874,20	15.000,00	-2.125,80
2234	Transferaufwand an Haushalte und Organisationen ohne Erwerbscharakter	397.625,96	475.200,00	-77.574,04
2235	Transferaufwand an das Ausland	0,00	0,00	0,00
2236	Investitions- und Tilgungszuschüsse zwischen Unternehmungen und Betrieben der Gebietskörperschaft und der Gebietskörperschaft	0,00	0,00	0,00
2237	Nicht finanzierungswirksamer Transferaufwand	0,00	0,00	0,00
<b>224</b>	<b>Finanzaufwand</b>	<b>44.053,45</b>	<b>50.400,00</b>	<b>-6.346,55</b>
2241	Zinsen aus Finanzschulden, Finanzierungsleasing, Forderungskauf und derivativen Finanzinstrumenten mit Grundgeschäft	41.699,87	48.100,00	-6.400,13
2242	Zinsen und sonstige Aufwendungen aus derivativen Finanzinstrumenten ohne Grundgeschäft	0,00	0,00	0,00
2243	Gewinnentnahmen von Unternehmungen und marktbestimmten Betrieben der Gebietskörperschaft (innerhalb der Gebietskörperschaft)	0,00	0,00	0,00
2244	Sonstiger Finanzaufwand	2.353,58	2.300,00	53,58
2245	Nicht finanzierungswirksamer Finanzaufwand	0,00	0,00	0,00
<b>22</b>	<b>Summe Aufwendungen</b>	<b>5.583.875,55</b>	<b>5.710.300,00</b>	<b>-126.424,45</b>
<b>SA0</b>	<b>Saldo (0) Nettoergebnis (21 - 22)</b>	<b>-119.755,20</b>	<b>-284.500,00</b>	<b>164.744,80</b>
<b>230</b>	<b>Entnahmen von Haushaltsrücklagen</b>	<b>310.481,53</b>	<b>310.500,00</b>	<b>-18,47</b>
2301	Entnahmen von Haushaltsrücklagen	310.481,53	310.500,00	-18,47
<b>240</b>	<b>Zuweisung an Haushaltsrücklagen</b>	<b>28,57</b>	<b>48.000,00</b>	<b>-47.971,43</b>
2401	Zuweisung an Haushaltsrücklagen	28,57	48.000,00	-47.971,43
<b>23</b>	<b>Summe Haushaltsrücklagen</b>	<b>310.452,96</b>	<b>262.500,00</b>	<b>47.952,96</b>
<b>SA00</b>	<b>Nettoergebnis nach Zuweisung und Entnahmen von Haushaltsrücklagen (Saldo 0 +/- SU23)</b>	<b>190.697,76</b>	<b>-22.000,00</b>	<b>212.697,76</b>

Finanzierungshaushalt Gesamt 1. und 2. Ebene (Anlage 1b)  
- interne Vergütungen enthalten



MVAG	Mittelverwendungs- und aufbringungsgruppen (1. und 2. Ebene)	RA 2023	VA 2023	RA - VA
<b>311</b>	<b>Einzahlungen aus der operativen Verwaltungstätigkeit</b>	<b>4.758.913,98</b>	<b>4.808.400,00</b>	<b>-49.486,02</b>
3111	Einzahlungen aus eigenen Abgaben	1.313.869,78	1.284.700,00	29.169,78
3112	Einzahlungen aus Ertragsanteilen	2.139.292,35	2.128.000,00	11.292,35
3113	Einzahlungen aus Gebühren	746.764,26	754.100,00	-7.335,74
3114	Einzahlungen aus Leistungen	490.939,53	475.500,00	15.439,53
3115	Einzahlungen aus Besitz und wirtschaftlicher Tätigkeit	51.944,03	48.100,00	3.844,03
3116	Einzahlungen aus Veräußerung von geringwertigen Wirtschaftsgütern (GWG) und sonstige Einzahlungen	16.104,03	118.000,00	-101.895,97
<b>312</b>	<b>Einzahlungen aus Transfers (ohne Kapitaltransfers)</b>	<b>339.640,19</b>	<b>322.200,00</b>	<b>17.440,19</b>
3121	Transferzahlungen von Trägern des öffentlichen Rechts	330.879,67	313.500,00	17.379,67
3122	Transferzahlungen von Beteiligungen	0,00	0,00	0,00
3123	Transferzahlungen von Unternehmen (inkl. Finanzunternehmen)	0,00	0,00	0,00
3124	Transferzahlungen von Haushalte und Organisationen ohne Erwerbscharakter	8.760,52	8.700,00	60,52
3125	Transferzahlungen vom Ausland	0,00	0,00	0,00
3126	Investitions- und Tilgungszuschüsse zwischen Unternehmungen und Betrieben der Gebietskörperschaft und der Gebietskörperschaft	0,00	0,00	0,00
<b>313</b>	<b>Einzahlungen aus Finanzerträgen</b>	<b>229,61</b>	<b>100,00</b>	<b>129,61</b>
3131	Einzahlungen aus Zinserträgen	229,61	100,00	129,61
3133	Einzahlungen aus Gewinnentnahmen von marktbestimmten Betrieben	0,00	0,00	0,00
3134	Sonstige Einzahlungen aus Finanzerträgen	0,00	0,00	0,00
3135	Einzahlungen aus Dividenden/Gewinnausschüttungen	0,00	0,00	0,00
<b>31</b>	<b>Summe Einzahlungen operative Gebarung</b>	<b>5.098.783,78</b>	<b>5.130.700,00</b>	<b>-31.916,22</b>
<b>321</b>	<b>Auszahlungen aus Personalaufwand</b>	<b>796.921,08</b>	<b>795.000,00</b>	<b>1.921,08</b>
3211	Auszahlungen für Personalaufwand Bezüge, Nebengebühren, und Mehrleistungsvergütungen)	618.528,88	625.200,00	-6.671,12
3212	Auszahlungen für gesetzliche und freiwillige Sozialaufwendungen	170.234,50	164.200,00	6.034,50
3213	Auszahlungen aus sonstigem Personalaufwand	8.157,70	5.600,00	2.557,70
<b>322</b>	<b>Auszahlungen aus Sachaufwand (ohne Transferaufwand)</b>	<b>1.662.836,22</b>	<b>1.716.000,00</b>	<b>-53.163,78</b>
3221	Auszahlungen für Gebrauchs- und Verbrauchsgüter, Handelswaren	225.512,99	205.000,00	20.512,99
3222	Auszahlungen für Verwaltungs- und Betriebsaufwand	177.382,38	190.800,00	-13.417,62
3223	Auszahlungen für Leasing- und Mietaufwand	14.645,53	14.900,00	-254,47
3224	Auszahlungen für Instandhaltung	122.284,60	99.300,00	22.984,60
3225	Sonstige Auszahlungen aus Sachaufwand	1.123.010,72	1.206.000,00	-82.989,28
<b>323</b>	<b>Auszahlungen aus Transfers (ohne Kapitaltransfers)</b>	<b>2.496.883,97</b>	<b>2.581.300,00</b>	<b>-84.416,03</b>
3231	Transferzahlungen an Träger des öffentlichen Rechts	2.092.422,11	2.093.100,00	-677,89
3232	Transferzahlungen an Beteiligungen	0,00	0,00	0,00
3233	Transferzahlungen an Unternehmen (inkl. Finanzunternehmen)	12.874,20	13.000,00	-125,80
3234	Transferzahlungen an Haushalte und Organisationen ohne Erwerbscharakter	391.587,66	475.200,00	-83.612,34
3235	Transferzahlungen an das Ausland	0,00	0,00	0,00

MVAG	Mittelverwendungs- und aufbringungsgruppen (1. und 2. Ebene)	RA 2023	VA 2023	RA - VA
3236	Investitions- und Tilgungszuschüsse zwischen Unternehmungen und Betrieben der Gebietskörperschaft und der Gebietskörperschaft	0,00	0,00	0,00
<b>324</b>	<b>Auszahlungen aus Finanzaufwand</b>	<b>44.053,45</b>	<b>50.400,00</b>	<b>-6.346,55</b>
3241	Auszahlungen für Zinsaufwand, für Finanzierungsleasing, für Forderungskauf, für Finanzschulden und derivative Finanzinstrumente	41.699,87	48.100,00	-6.400,13
3242	Auszahlungen für Zinsen aus derivativen Finanzinstrumenten ohne Grundgeschäft	0,00	0,00	0,00
3243	Auszahlung aus Gewinnentnahmen von marktbestimmten Betrieben	0,00	0,00	0,00
3244	Sonstige Auszahlungen aus Finanzaufwendungen	2.353,58	2.300,00	53,58
<b>32</b>	<b>Summe Auszahlungen operative Gebarung</b>	<b>5.000.694,72</b>	<b>5.142.700,00</b>	<b>-142.005,28</b>
<b>SA1</b>	<b>Saldo (1) Geldfluss aus der Operativen Gebarung (31 – 32)</b>	<b>98.089,06</b>	<b>-12.000,00</b>	<b>110.089,06</b>
<b>331</b>	<b>Einzahlungen aus der Investitionstätigkeit</b>	<b>3.520,00</b>	<b>3.500,00</b>	<b>20,00</b>
3311	Einzahlungen aus der Veräußerung von immateriellem Vermögen	0,00	0,00	0,00
3312	Einzahlungen aus der Veräußerung von Grundstücken und Grundstückseinrichtungen	0,00	0,00	0,00
3313	Einzahlungen aus der Veräußerung von Gebäuden und Bauten	0,00	0,00	0,00
3314	Einzahlungen aus der Veräußerung von technischen Anlagen, Fahrzeuge und Maschinen	3.520,00	3.500,00	20,00
3315	Einzahlungen aus der Veräußerung von Amts-, Betriebs- und Geschäftsausstattung	0,00	0,00	0,00
3316	Einzahlungen aus der Veräußerung von Kulturgütern	0,00	0,00	0,00
3317	Einzahlungen aus der Veräußerung von Beteiligungen	0,00	0,00	0,00
<b>332</b>	<b>Einzahlungen aus der Rückzahlung von Darlehen sowie gewährten Vorschüssen</b>	<b>0,00</b>	<b>0,00</b>	<b>0,00</b>
3321	Einzahlungen aus Darlehen an Träger des öffentlichen Rechts	0,00	0,00	0,00
3322	Einzahlungen aus Darlehen an Beteiligungen	0,00	0,00	0,00
3323	Einzahlungen aus Darlehen an Unternehmen und Haushalte	0,00	0,00	0,00
3325	Einzahlungen aus Vorschüssen und Anzahlungen	0,00	0,00	0,00
<b>333</b>	<b>Einzahlungen aus Kapitaltransfers</b>	<b>204.636,25</b>	<b>621.400,00</b>	<b>-416.763,75</b>
3331	Kapitaltransferzahlungen von Trägern des öffentlichen Rechts	73.089,41	476.600,00	-403.510,59
3332	Kapitaltransferzahlungen von Beteiligungen	0,00	0,00	0,00
3333	Kapitaltransferzahlungen von Unternehmen	0,00	0,00	0,00
3334	Kapitaltransferzahlungen von Haushalten und Organisationen ohne Erwerbscharakter	131.546,84	144.800,00	-13.253,16
3335	Kapitaltransferzahlungen vom Ausland	0,00	0,00	0,00
<b>33</b>	<b>Summe Einzahlungen investive Gebarung</b>	<b>208.156,25</b>	<b>624.900,00</b>	<b>-416.743,75</b>
<b>341</b>	<b>Auszahlungen aus der Investitionstätigkeit</b>	<b>553.224,99</b>	<b>1.613.400,00</b>	<b>-1.060.175,01</b>
3411	Auszahlungen für den Erwerb von immateriellem Vermögen	5.671,38	5.700,00	-28,62
3412	Auszahlungen für den Erwerb von Grundstücken und Grundstückseinrichtungen	368.978,44	779.100,00	-410.121,56
3413	Auszahlungen für den Erwerb von Gebäuden und Bauten	72.239,27	203.700,00	-131.460,73
3414	Auszahlungen für den Erwerb von technischen Anlagen, Fahrzeuge und Maschinen	104.732,00	623.400,00	-518.668,00
3415	Auszahlungen für den Erwerb von Amts-, Betriebs- und Geschäftsausstattung	1.603,90	1.500,00	103,90



MVAG	Mittelverwendungs- und aufbringungsgruppen (1. und 2. Ebene)	RA 2023	VA 2023	RA - VA
3416	Auszahlungen für den Erwerb von Kulturgütern	0,00	0,00	0,00
3417	Auszahlungen für den Erwerb von Beteiligungen	0,00	0,00	0,00
<b>342</b>	<b>Auszahlungen von gewährten Darlehen sowie gewährten Vorschüssen</b>	<b>0,00</b>	<b>0,00</b>	<b>0,00</b>
3421	Auszahlung von Darlehen an Träger des öffentlichen Rechts	0,00	0,00	0,00
3422	Auszahlung von Darlehen an Beteiligungen	0,00	0,00	0,00
3423	Auszahlung von Darlehen an Unternehmen und Haushalte	0,00	0,00	0,00
3425	Auszahlungen von Vorschüssen und Anzahlungen	0,00	0,00	0,00
<b>343</b>	<b>Auszahlungen aus Kapitaltransfers</b>	<b>1.332,00</b>	<b>3.500,00</b>	<b>-2.168,00</b>
3431	Kapitaltransferzahlungen an Träger des öffentlichen Rechts	1.332,00	1.500,00	-168,00
3432	Kapitaltransferzahlungen an Beteiligungen	0,00	0,00	0,00
3433	Kapitaltransferzahlungen an Unternehmen (Finanzunternehmen)	0,00	2.000,00	-2.000,00
3434	Kapitaltransferzahlungen an Haushalte und Organisationen ohne Erwerbscharakter	0,00	0,00	0,00
3435	Kapitaltransferzahlungen an das Ausland	0,00	0,00	0,00
<b>34</b>	<b>Summe Auszahlungen investive Gebarung</b>	<b>554.556,99</b>	<b>1.616.900,00</b>	<b>-1.062.343,01</b>
<b>SA2</b>	<b>Saldo (2) Geldfluss aus der Investiven Gebarung (33 – 34)</b>	<b>-346.400,74</b>	<b>-992.000,00</b>	<b>645.599,26</b>
<b>SA3</b>	<b>Saldo (3) Nettofinanzierungssaldo (Saldo 1 + Saldo 2)</b>	<b>-248.311,68</b>	<b>-1.004.000,00</b>	<b>755.688,32</b>
<b>351</b>	<b>Einzahlungen aus der Aufnahme von Finanzschulden</b>	<b>148.900,00</b>	<b>148.900,00</b>	<b>0,00</b>
3511	Einzahlungen aus empfangenen Darlehen von öffentlichen Körperschaften und Rechtsträgern	0,00	0,00	0,00
3512	Einzahlungen aus empfangenen Darlehen von Beteiligungen	0,00	0,00	0,00
3513	Einzahlungen aus empfangenen Darlehen von Unternehmen und privaten Haushalten	0,00	0,00	0,00
3514	Einzahlungen aus Finanzschulden (Finanzunternehmen)	148.900,00	148.900,00	0,00
<b>353</b>	<b>Einzahlungen infolge eines Kapitaltausch bei derivativen Finanzinstrumenten mit Grundgeschäft</b>	<b>0,00</b>	<b>0,00</b>	<b>0,00</b>
3530	Einzahlungen infolge eines Kapitaltausch bei derivativen Finanzinstrumenten mit Grundgeschäft	0,00	0,00	0,00
<b>355</b>	<b>Einzahlungen aus dem Abgang von Finanzinstrumenten</b>	<b>0,00</b>	<b>0,00</b>	<b>0,00</b>
3550	Einzahlungen aus dem Abgang von Finanzinstrumenten	0,00	0,00	0,00
<b>35</b>	<b>Summe Einzahlungen aus der Finanzierungstätigkeit</b>	<b>148.900,00</b>	<b>148.900,00</b>	<b>0,00</b>
<b>361</b>	<b>Auszahlungen aus der Tilgung von Finanzschulden</b>	<b>75.798,23</b>	<b>84.900,00</b>	<b>-9.101,77</b>
3611	Auszahlungen aus empfangenen Darlehen von öffentlichen Körperschaften und Rechtsträgern	0,00	0,00	0,00
3612	Auszahlungen aus empfangenen Darlehen von Beteiligungen	0,00	0,00	0,00
3613	Auszahlungen aus empfangenen Darlehen von Unternehmen und privaten Haushalten	0,00	0,00	0,00
3614	Auszahlungen aus Finanzschulden	75.798,23	84.900,00	-9.101,77
3615	Auszahlung aus der Rückzahlung von Leasingverbindlichkeiten	0,00	0,00	0,00

MVAG	Mittelverwendungs- und aufbringungsgruppen (1. und 2. Ebene)	RA 2023	VA 2023	RA - VA
<b>363</b>	<b>Auszahlungen infolge eines Kapitaltausch bei derivativen Finanzinstrumenten mit Grundgeschäft</b>	<b>0,00</b>	<b>0,00</b>	<b>0,00</b>
3630	Auszahlungen infolge eines Kapitaltausch bei derivativen Finanzinstrumenten mit Grundgeschäft	0,00	0,00	0,00
<b>365</b>	<b>Auszahlungen für den Erwerb von Finanzinstrumenten</b>	<b>0,00</b>	<b>0,00</b>	<b>0,00</b>
3650	Auszahlungen für den Erwerb von Finanzinstrumenten	0,00	0,00	0,00
<b>36</b>	<b>Summe Auszahlungen aus der Finanzierungstätigkeit</b>	<b>75.798,23</b>	<b>84.900,00</b>	<b>-9.101,77</b>
<b>SA4</b>	<b>Saldo (4) Geldfluss aus der Finanzierungstätigkeit (35 – 36)</b>	<b>73.101,77</b>	<b>64.000,00</b>	<b>9.101,77</b>
<b>SA5</b>	<b>Saldo (5) Geldfluss aus der voranschlagswirksamen Gebarung (Saldo 3 + Saldo 4)</b>	<b>-175.209,91</b>	<b>-940.000,00</b>	<b>764.790,09</b>
<b>411</b>	<b>Einzahlungen aus nicht voranschlagswirksamen Forderungen</b>	<b>94.004,51</b>		
4110	Einzahlungen aus nicht voranschlagswirksamen Forderungen	94.004,51		
<b>412</b>	<b>Einzahlungen aus nicht voranschlagswirksamen Verbindlichkeiten</b>	<b>1.049.252,34</b>		
4120	Einzahlungen aus nicht voranschlagswirksamen Verbindlichkeiten	1.049.252,34		
<b>413</b>	<b>Einzahlungen aus der Aufnahme von zur Kassenstärkung eingegangenen Geldverbindlichkeiten (Barvorlagen)</b>	<b>0,00</b>		
4130	Einzahlungen aus der Aufnahme von zur Kassenstärkung eingegangenen Geldverbindlichkeiten (Barvorlagen)	0,00		
<b>41</b>	<b>Summe Einzahlungen aus der nicht voranschlagswirksamen Gebarung</b>	<b>1.143.256,85</b>		
<b>421</b>	<b>Auszahlungen aus nicht voranschlagswirksamen Forderungen</b>	<b>97.106,41</b>		
4210	Auszahlungen aus nicht voranschlagswirksamen Forderungen	97.106,41		
<b>422</b>	<b>Auszahlungen aus nicht voranschlagswirksamen Verbindlichkeiten</b>	<b>1.042.819,96</b>		
4220	Auszahlungen aus nicht voranschlagswirksamen Verbindlichkeiten	1.042.819,96		
<b>423</b>	<b>Auszahlungen zur Tilgung von zur Kassenstärkung eingegangenen Geldverbindlichkeiten (Barvorlagen)</b>	<b>0,00</b>		
4230	Auszahlungen zur Tilgung von zur Kassenstärkung eingegangenen Geldverbindlichkeiten (Barvorlagen)	0,00		
<b>42</b>	<b>Summe Auszahlungen aus der nicht voranschlagswirksamen Gebarung</b>	<b>1.139.926,37</b>		
<b>SA6</b>	<b>Geldfluss aus der nicht voranschlagswirksamen Gebarung</b>	<b>3.330,48</b>		
<b>SA7</b>	<b>Veränderung an Liquiden Mitteln (Saldo 5 + Saldo 6)</b>	<b>-171.879,43</b>		
	<b>Anfangsbestand liquide Mittel (115 zum 31.12.2022)</b>	<b>818.742,29</b>		
	<b>Endbestand liquide Mittel (115 zum 31.12.2023)</b>	<b>646.862,86</b>		
	<b>davon Zahlungsmittelreserven (1152 zum 31.12.2023)</b>	<b>398.603,91</b>		

Ergebnishaushalt Bereichsbudget 1. und 2. Ebene (Anlage 1a)



## Vertretungskörper und allgemeine Verwaltung (Gruppe 0)

MVAG	Mittelverwendungs- und aufbringungsgruppen (1. und 2. Ebene)	RA 2023	VA 2023	RA - VA
<b>211</b>	<b>Erträge aus der operativen Verwaltungstätigkeit</b>	<b>32.427,13</b>	<b>15.500,00</b>	<b>16.927,13</b>
2111	Erträge aus eigenen Abgaben	0,00	0,00	0,00
2112	Erträge aus Ertragsanteilen	0,00	0,00	0,00
2113	Erträge aus Gebühren	0,00	0,00	0,00
2114	Erträge aus Leistungen	22.457,10	15.400,00	7.057,10
2115	Erträge aus Besitz und wirtschaftlicher Tätigkeit	0,00	0,00	0,00
2116	Erträge aus Veräußerung und sonstige Erträge	2.411,05	100,00	2.311,05
2117	Nicht finanzierungswirksame operative Erträge	7.558,98	0,00	7.558,98
<b>212</b>	<b>Erträge aus Transfers</b>	<b>11.799,89</b>	<b>12.100,00</b>	<b>-300,11</b>
2121	Transferertrag von Trägern des öffentlichen Rechts	1.702,70	2.000,00	-297,30
2122	Transferertrag von Beteiligungen	0,00	0,00	0,00
2123	Transferertrag von Unternehmen (mit Finanzunternehmen)	0,00	0,00	0,00
2124	Transferertrag von Haushalten und Organisationen ohne Erwerbscharakter	7.730,52	7.700,00	30,52
2125	Transferertrag vom Ausland	0,00	0,00	0,00
2126	Investitions- und Tilgungszuschüsse zwischen Unternehmungen und Betrieben der Gebietskörperschaft und der Gebietskörperschaft	0,00	0,00	0,00
2127	Nicht finanzierungswirksamer Transferertrag	2.366,67	2.400,00	-33,33
<b>213</b>	<b>Finanzerträge</b>	<b>0,00</b>	<b>0,00</b>	<b>0,00</b>
2131	Erträge aus Zinsen	0,00	0,00	0,00
2132	Erträge aus Zinsen aus derivativen Finanzinstrumenten ohne Grundgeschäft	0,00	0,00	0,00
2133	Erträge aus Gewinnentnahmen von marktbestimmten Betrieben	0,00	0,00	0,00
2134	Sonstige Finanzerträge	0,00	0,00	0,00
2135	Erträge aus Dividenden/Gewinnausschüttungen	0,00	0,00	0,00
2136	Sonstige nicht finanzierungswirksame Finanzerträge	0,00	0,00	0,00
<b>21</b>	<b>Summe Erträge</b>	<b>44.227,02</b>	<b>27.600,00</b>	<b>16.627,02</b>
<b>221</b>	<b>Personalaufwand</b>	<b>333.354,04</b>	<b>327.700,00</b>	<b>5.654,04</b>
2211	Personalaufwand (Bezüge, Nebengeb., Mehrleistungen)	251.157,82	250.600,00	557,82
2212	Gesetzlicher und freiwilliger Sozialaufwand	75.042,41	67.100,00	7.942,41
2213	Sonstiger Personalaufwand	2.516,00	2.500,00	16,00
2214	Nicht finanzierungswirksamer Personalaufwand	4.637,81	7.500,00	-2.862,19
<b>222</b>	<b>Sachaufwand (ohne Transferaufwand)</b>	<b>258.103,73</b>	<b>272.100,00</b>	<b>-13.996,27</b>
2221	Gebrauchs- und Verbrauchsgüter, Handelswaren	23.085,04	22.400,00	685,04
2222	Verwaltungs- und Betriebsaufwand	24.345,26	25.700,00	-1.354,74
2223	Leasing- und Mietaufwand	1.224,00	1.200,00	24,00
2224	Instandhaltung	722,28	500,00	222,28
2225	Sonstiger Sachaufwand	199.031,05	212.600,00	-13.568,95
2226	Nicht finanzierungswirksamer Sachaufwand	9.696,10	9.700,00	-3,90

## Vertretungskörper und allgemeine Verwaltung (Gruppe 0)

MVAG	Mittelverwendungs- und aufbringungsgruppen (1. und 2. Ebene)	RA 2023	VA 2023	RA - VA
<b>223</b>	<b>Transferaufwand (laufende Transfers und Kapitaltransfers)</b>	<b>194.808,16</b>	<b>193.200,00</b>	<b>1.608,16</b>
2231	Transferaufwand an Träger des öffentlichen Rechts	187.564,92	186.100,00	1.464,92
2232	Transferaufwand an Beteiligungen	0,00	0,00	0,00
2233	Transferaufwand an Unternehmen (mit Finanzunternehmen)	5.901,44	6.000,00	-98,56
2234	Transferaufwand an Haushalte und Organisationen ohne Erwerbscharakter	1.341,80	1.100,00	241,80
2235	Transferaufwand an das Ausland	0,00	0,00	0,00
2236	Investitions- und Tilgungszuschüsse zwischen Unternehmungen und Betrieben der Gebietskörperschaft und der Gebietskörperschaft	0,00	0,00	0,00
2237	Nicht finanzierungswirksamer Transferaufwand	0,00	0,00	0,00
<b>224</b>	<b>Finanzaufwand</b>	<b>0,00</b>	<b>0,00</b>	<b>0,00</b>
2241	Zinsen aus Finanzschulden, Finanzierungsleasing, Forderungskauf und derivativen Finanzinstrumenten mit Grundgeschäft	0,00	0,00	0,00
2242	Zinsen und sonstige Aufwendungen aus derivativen Finanzinstrumenten ohne Grundgeschäft	0,00	0,00	0,00
2243	Gewinnentnahmen von Unternehmungen und marktbestimmten Betrieben der Gebietskörperschaft (innerhalb der Gebietskörperschaft)	0,00	0,00	0,00
2244	Sonstiger Finanzaufwand	0,00	0,00	0,00
2245	Nicht finanzierungswirksamer Finanzaufwand	0,00	0,00	0,00
<b>22</b>	<b>Summe Aufwendungen</b>	<b>786.265,93</b>	<b>793.000,00</b>	<b>-6.734,07</b>
<b>SA0</b>	<b>Saldo (0) Nettoergebnis (21 - 22)</b>	<b>-742.038,91</b>	<b>-765.400,00</b>	<b>23.361,09</b>
<b>230</b>	<b>Entnahmen von Haushaltsrücklagen</b>	<b>0,00</b>	<b>0,00</b>	<b>0,00</b>
2301	Entnahmen von Haushaltsrücklagen	0,00	0,00	0,00
<b>240</b>	<b>Zuweisung an Haushaltsrücklagen</b>	<b>0,00</b>	<b>0,00</b>	<b>0,00</b>
2401	Zuweisung an Haushaltsrücklagen	0,00	0,00	0,00
<b>23</b>	<b>Summe Haushaltsrücklagen</b>	<b>0,00</b>	<b>0,00</b>	<b>0,00</b>
<b>SA00</b>	<b>Nettoergebnis nach Zuweisung und Entnahmen von Haushaltsrücklagen (Saldo 0 +/- SU23)</b>	<b>-742.038,91</b>	<b>-765.400,00</b>	<b>23.361,09</b>

## Öffentliche Ordnung und Sicherheit (Gruppe 1)

MVAG	Mittelverwendungs- und aufbringungsgruppen (1. und 2. Ebene)	RA 2023	VA 2023	RA - VA
<b>211</b>	<b>Erträge aus der operativen Verwaltungstätigkeit</b>	<b>2.445,95</b>	<b>2.800,00</b>	<b>-354,05</b>
2111	Erträge aus eigenen Abgaben	0,00	0,00	0,00
2112	Erträge aus Ertragsanteilen	0,00	0,00	0,00
2113	Erträge aus Gebühren	0,00	0,00	0,00
2114	Erträge aus Leistungen	2.287,95	2.500,00	-212,05
2115	Erträge aus Besitz und wirtschaftlicher Tätigkeit	0,00	0,00	0,00
2116	Erträge aus Veräußerung und sonstige Erträge	158,00	300,00	-142,00
2117	Nicht finanzierungswirksame operative Erträge	0,00	0,00	0,00
<b>212</b>	<b>Erträge aus Transfers</b>	<b>6.777,24</b>	<b>1.000,00</b>	<b>5.777,24</b>
2121	Transferertrag von Trägern des öffentlichen Rechts	0,00	0,00	0,00
2122	Transferertrag von Beteiligungen	0,00	0,00	0,00
2123	Transferertrag von Unternehmen (mit Finanzunternehmen)	0,00	0,00	0,00
2124	Transferertrag von Haushalten und Organisationen ohne Erwerbscharakter	0,00	0,00	0,00
2125	Transferertrag vom Ausland	0,00	0,00	0,00
2126	Investitions- und Tilgungszuschüsse zwischen Unternehmungen und Betrieben der Gebietskörperschaft und der Gebietskörperschaft	0,00	0,00	0,00
2127	Nicht finanzierungswirksamer Transferertrag	6.777,24	1.000,00	5.777,24
<b>213</b>	<b>Finanzerträge</b>	<b>0,00</b>	<b>0,00</b>	<b>0,00</b>
2131	Erträge aus Zinsen	0,00	0,00	0,00
2132	Erträge aus Zinsen aus derivativen Finanzinstrumenten ohne Grundgeschäft	0,00	0,00	0,00
2133	Erträge aus Gewinnentnahmen von marktbestimmten Betrieben	0,00	0,00	0,00
2134	Sonstige Finanzerträge	0,00	0,00	0,00
2135	Erträge aus Dividenden/Gewinnausschüttungen	0,00	0,00	0,00
2136	Sonstige nicht finanzierungswirksame Finanzerträge	0,00	0,00	0,00
<b>21</b>	<b>Summe Erträge</b>	<b>9.223,19</b>	<b>3.800,00</b>	<b>5.423,19</b>
<b>221</b>	<b>Personalaufwand</b>	<b>0,00</b>	<b>0,00</b>	<b>0,00</b>
2211	Personalaufwand (Bezüge, Nebengeb., Mehrleistungen)	0,00	0,00	0,00
2212	Gesetzlicher und freiwilliger Sozialaufwand	0,00	0,00	0,00
2213	Sonstiger Personalaufwand	0,00	0,00	0,00
2214	Nicht finanzierungswirksamer Personalaufwand	0,00	0,00	0,00
<b>222</b>	<b>Sachaufwand (ohne Transferaufwand)</b>	<b>21.838,85</b>	<b>20.500,00</b>	<b>1.338,85</b>
2221	Gebrauchs- und Verbrauchsgüter, Handelswaren	409,44	300,00	109,44
2222	Verwaltungs- und Betriebsaufwand	2.218,12	1.500,00	718,12
2223	Leasing- und Mietaufwand	0,00	0,00	0,00
2224	Instandhaltung	0,00	0,00	0,00
2225	Sonstiger Sachaufwand	5.864,31	2.900,00	2.964,31
2226	Nicht finanzierungswirksamer Sachaufwand	13.346,98	15.800,00	-2.453,02

## Öffentliche Ordnung und Sicherheit (Gruppe 1)

MVAG	Mittelverwendungs- und aufbringungsgruppen (1. und 2. Ebene)	RA 2023	VA 2023	RA - VA
<b>223</b>	<b>Transferaufwand (laufende Transfers und Kapitaltransfers)</b>	<b>21.671,20</b>	<b>21.500,00</b>	<b>171,20</b>
2231	Transferaufwand an Träger des öffentlichen Rechts	21.100,00	21.100,00	0,00
2232	Transferaufwand an Beteiligungen	0,00	0,00	0,00
2233	Transferaufwand an Unternehmen (mit Finanzunternehmen)	0,00	0,00	0,00
2234	Transferaufwand an Haushalte und Organisationen ohne Erwerbscharakter	571,20	400,00	171,20
2235	Transferaufwand an das Ausland	0,00	0,00	0,00
2236	Investitions- und Tilgungszuschüsse zwischen Unternehmungen und Betrieben der Gebietskörperschaft und der Gebietskörperschaft	0,00	0,00	0,00
2237	Nicht finanzierungswirksamer Transferaufwand	0,00	0,00	0,00
<b>224</b>	<b>Finanzaufwand</b>	<b>1.586,03</b>	<b>1.800,00</b>	<b>-213,97</b>
2241	Zinsen aus Finanzschulden, Finanzierungsleasing, Forderungskauf und derivativen Finanzinstrumenten mit Grundgeschäft	1.586,03	1.800,00	-213,97
2242	Zinsen und sonstige Aufwendungen aus derivativen Finanzinstrumenten ohne Grundgeschäft	0,00	0,00	0,00
2243	Gewinnentnahmen von Unternehmungen und marktbestimmten Betrieben der Gebietskörperschaft (innerhalb der Gebietskörperschaft)	0,00	0,00	0,00
2244	Sonstiger Finanzaufwand	0,00	0,00	0,00
2245	Nicht finanzierungswirksamer Finanzaufwand	0,00	0,00	0,00
<b>22</b>	<b>Summe Aufwendungen</b>	<b>45.096,08</b>	<b>43.800,00</b>	<b>1.296,08</b>
<b>SA0</b>	<b>Saldo (0) Nettoergebnis (21 - 22)</b>	<b>-35.872,89</b>	<b>-40.000,00</b>	<b>4.127,11</b>
<b>230</b>	<b>Entnahmen von Haushaltsrücklagen</b>	<b>122.800,00</b>	<b>102.800,00</b>	<b>20.000,00</b>
2301	Entnahmen von Haushaltsrücklagen	122.800,00	102.800,00	20.000,00
<b>240</b>	<b>Zuweisung an Haushaltsrücklagen</b>	<b>0,00</b>	<b>0,00</b>	<b>0,00</b>
2401	Zuweisung an Haushaltsrücklagen	0,00	0,00	0,00
<b>23</b>	<b>Summe Haushaltsrücklagen</b>	<b>122.800,00</b>	<b>102.800,00</b>	<b>20.000,00</b>
<b>SA00</b>	<b>Nettoergebnis nach Zuweisung und Entnahmen von Haushaltsrücklagen (Saldo 0 +/- SU23)</b>	<b>86.927,11</b>	<b>62.800,00</b>	<b>24.127,11</b>



## Unterricht, Erziehung, Sport und Wissenschaft (Gruppe 2)

MVAG	Mittelverwendungs- und aufbringungsgruppen (1. und 2. Ebene)	RA 2023	VA 2023	RA - VA
<b>211</b>	<b>Erträge aus der operativen Verwaltungstätigkeit</b>	<b>206.786,54</b>	<b>230.600,00</b>	<b>-23.813,46</b>
2111	Erträge aus eigenen Abgaben	0,00	0,00	0,00
2112	Erträge aus Ertragsanteilen	0,00	0,00	0,00
2113	Erträge aus Gebühren	0,00	0,00	0,00
2114	Erträge aus Leistungen	194.814,35	191.900,00	2.914,35
2115	Erträge aus Besitz und wirtschaftlicher Tätigkeit	200,00	200,00	0,00
2116	Erträge aus Veräußerung und sonstige Erträge	134,67	38.500,00	-38.365,33
2117	Nicht finanzierungswirksame operative Erträge	11.637,52	0,00	11.637,52
<b>212</b>	<b>Erträge aus Transfers</b>	<b>121.761,89</b>	<b>119.600,00</b>	<b>2.161,89</b>
2121	Transferertrag von Trägern des öffentlichen Rechts	57.495,39	57.400,00	95,39
2122	Transferertrag von Beteiligungen	0,00	0,00	0,00
2123	Transferertrag von Unternehmen (mit Finanzunternehmen)	0,00	0,00	0,00
2124	Transferertrag von Haushalten und Organisationen ohne Erwerbscharakter	0,00	0,00	0,00
2125	Transferertrag vom Ausland	0,00	0,00	0,00
2126	Investitions- und Tilgungszuschüsse zwischen Unternehmungen und Betrieben der Gebietskörperschaft und der Gebietskörperschaft	0,00	0,00	0,00
2127	Nicht finanzierungswirksamer Transferertrag	64.266,50	62.200,00	2.066,50
<b>213</b>	<b>Finanzerträge</b>	<b>0,00</b>	<b>0,00</b>	<b>0,00</b>
2131	Erträge aus Zinsen	0,00	0,00	0,00
2132	Erträge aus Zinsen aus derivativen Finanzinstrumenten ohne Grundgeschäft	0,00	0,00	0,00
2133	Erträge aus Gewinnentnahmen von marktbestimmten Betrieben	0,00	0,00	0,00
2134	Sonstige Finanzerträge	0,00	0,00	0,00
2135	Erträge aus Dividenden/Gewinnausschüttungen	0,00	0,00	0,00
2136	Sonstige nicht finanzierungswirksame Finanzerträge	0,00	0,00	0,00
<b>21</b>	<b>Summe Erträge</b>	<b>328.548,43</b>	<b>350.200,00</b>	<b>-21.651,57</b>
<b>221</b>	<b>Personalaufwand</b>	<b>246.609,75</b>	<b>245.100,00</b>	<b>1.509,75</b>
2211	Personalaufwand (Bezüge, Nebengeb., Mehrleistungen)	190.785,95	189.100,00	1.685,95
2212	Gesetzlicher und freiwilliger Sozialaufwand	48.576,08	48.200,00	376,08
2213	Sonstiger Personalaufwand	448,96	500,00	-51,04
2214	Nicht finanzierungswirksamer Personalaufwand	6.798,76	7.300,00	-501,24
<b>222</b>	<b>Sachaufwand (ohne Transferaufwand)</b>	<b>323.805,69</b>	<b>332.900,00</b>	<b>-9.094,31</b>
2221	Gebrauchs- und Verbrauchsgüter, Handelswaren	3.538,96	3.500,00	38,96
2222	Verwaltungs- und Betriebsaufwand	75.770,16	84.000,00	-8.229,84
2223	Leasing- und Mietaufwand	11.360,40	11.400,00	-39,60
2224	Instandhaltung	4.922,23	5.500,00	-577,77
2225	Sonstiger Sachaufwand	106.751,75	104.100,00	2.651,75
2226	Nicht finanzierungswirksamer Sachaufwand	121.462,19	124.400,00	-2.937,81

## Unterricht, Erziehung, Sport und Wissenschaft (Gruppe 2)

MVAG	Mittelverwendungs- und aufbringungsgruppen (1. und 2. Ebene)	RA 2023	VA 2023	RA - VA
<b>223</b>	<b>Transferaufwand (laufende Transfers und Kapitaltransfers)</b>	<b>396.067,01</b>	<b>474.100,00</b>	<b>-78.032,99</b>
2231	Transferaufwand an Träger des öffentlichen Rechts	52.810,00	55.800,00	-2.990,00
2232	Transferaufwand an Beteiligungen	0,00	0,00	0,00
2233	Transferaufwand an Unternehmen (mit Finanzunternehmen)	0,00	0,00	0,00
2234	Transferaufwand an Haushalte und Organisationen ohne Erwerbscharakter	343.257,01	418.300,00	-75.042,99
2235	Transferaufwand an das Ausland	0,00	0,00	0,00
2236	Investitions- und Tilgungszuschüsse zwischen Unternehmungen und Betrieben der Gebietskörperschaft und der Gebietskörperschaft	0,00	0,00	0,00
2237	Nicht finanzierungswirksamer Transferaufwand	0,00	0,00	0,00
<b>224</b>	<b>Finanzaufwand</b>	<b>3.297,03</b>	<b>1.800,00</b>	<b>1.497,03</b>
2241	Zinsen aus Finanzschulden, Finanzierungsleasing, Forderungskauf und derivativen Finanzinstrumenten mit Grundgeschäft	3.297,03	1.800,00	1.497,03
2242	Zinsen und sonstige Aufwendungen aus derivativen Finanzinstrumenten ohne Grundgeschäft	0,00	0,00	0,00
2243	Gewinnentnahmen von Unternehmungen und marktbestimmten Betrieben der Gebietskörperschaft (innerhalb der Gebietskörperschaft)	0,00	0,00	0,00
2244	Sonstiger Finanzaufwand	0,00	0,00	0,00
2245	Nicht finanzierungswirksamer Finanzaufwand	0,00	0,00	0,00
<b>22</b>	<b>Summe Aufwendungen</b>	<b>969.779,48</b>	<b>1.053.900,00</b>	<b>-84.120,52</b>
<b>SA0</b>	<b>Saldo (0) Nettoergebnis (21 - 22)</b>	<b>-641.231,05</b>	<b>-703.700,00</b>	<b>62.468,95</b>
<b>230</b>	<b>Entnahmen von Haushaltsrücklagen</b>	<b>39.310,94</b>	<b>14.900,00</b>	<b>24.410,94</b>
2301	Entnahmen von Haushaltsrücklagen	39.310,94	14.900,00	24.410,94
<b>240</b>	<b>Zuweisung an Haushaltsrücklagen</b>	<b>0,00</b>	<b>0,00</b>	<b>0,00</b>
2401	Zuweisung an Haushaltsrücklagen	0,00	0,00	0,00
<b>23</b>	<b>Summe Haushaltsrücklagen</b>	<b>39.310,94</b>	<b>14.900,00</b>	<b>24.410,94</b>
<b>SA00</b>	<b>Nettoergebnis nach Zuweisung und Entnahmen von Haushaltsrücklagen (Saldo 0 +/- SU23)</b>	<b>-601.920,11</b>	<b>-688.800,00</b>	<b>86.879,89</b>

## Kunst, Kultur und Kultus (Gruppe 3)

MVAG	Mittelverwendungs- und aufbringungsgruppen (1. und 2. Ebene)	RA 2023	VA 2023	RA - VA
<b>211</b>	<b>Erträge aus der operativen Verwaltungstätigkeit</b>	<b>10.853,78</b>	<b>10.800,00</b>	<b>53,78</b>
2111	Erträge aus eigenen Abgaben	0,00	0,00	0,00
2112	Erträge aus Ertragsanteilen	0,00	0,00	0,00
2113	Erträge aus Gebühren	0,00	0,00	0,00
2114	Erträge aus Leistungen	5.159,15	6.900,00	-1.740,85
2115	Erträge aus Besitz und wirtschaftlicher Tätigkeit	5.480,97	3.800,00	1.680,97
2116	Erträge aus Veräußerung und sonstige Erträge	89,00	100,00	-11,00
2117	Nicht finanzierungswirksame operative Erträge	124,66	0,00	124,66
<b>212</b>	<b>Erträge aus Transfers</b>	<b>33.773,81</b>	<b>33.800,00</b>	<b>-26,19</b>
2121	Transferertrag von Trägern des öffentlichen Rechts	0,00	0,00	0,00
2122	Transferertrag von Beteiligungen	0,00	0,00	0,00
2123	Transferertrag von Unternehmen (mit Finanzunternehmen)	0,00	0,00	0,00
2124	Transferertrag von Haushalten und Organisationen ohne Erwerbscharakter	0,00	0,00	0,00
2125	Transferertrag vom Ausland	0,00	0,00	0,00
2126	Investitions- und Tilgungszuschüsse zwischen Unternehmungen und Betrieben der Gebietskörperschaft und der Gebietskörperschaft	0,00	0,00	0,00
2127	Nicht finanzierungswirksamer Transferertrag	33.773,81	33.800,00	-26,19
<b>213</b>	<b>Finanzerträge</b>	<b>0,00</b>	<b>0,00</b>	<b>0,00</b>
2131	Erträge aus Zinsen	0,00	0,00	0,00
2132	Erträge aus Zinsen aus derivativen Finanzinstrumenten ohne Grundgeschäft	0,00	0,00	0,00
2133	Erträge aus Gewinnentnahmen von marktbestimmten Betrieben	0,00	0,00	0,00
2134	Sonstige Finanzerträge	0,00	0,00	0,00
2135	Erträge aus Dividenden/Gewinnausschüttungen	0,00	0,00	0,00
2136	Sonstige nicht finanzierungswirksame Finanzerträge	0,00	0,00	0,00
<b>21</b>	<b>Summe Erträge</b>	<b>44.627,59</b>	<b>44.600,00</b>	<b>27,59</b>
<b>221</b>	<b>Personalaufwand</b>	<b>12.414,05</b>	<b>13.600,00</b>	<b>-1.185,95</b>
2211	Personalaufwand (Bezüge, Nebengeb., Mehrleistungen)	9.288,32	10.200,00	-911,68
2212	Gesetzlicher und freiwilliger Sozialaufwand	3.034,44	3.200,00	-165,56
2213	Sonstiger Personalaufwand	91,29	100,00	-8,71
2214	Nicht finanzierungswirksamer Personalaufwand	0,00	100,00	-100,00
<b>222</b>	<b>Sachaufwand (ohne Transferaufwand)</b>	<b>104.262,18</b>	<b>84.200,00</b>	<b>20.062,18</b>
2221	Gebrauchs- und Verbrauchsgüter, Handelswaren	2.682,47	2.300,00	382,47
2222	Verwaltungs- und Betriebsaufwand	6.019,77	6.500,00	-480,23
2223	Leasing- und Mietaufwand	0,00	0,00	0,00
2224	Instandhaltung	7.458,33	6.100,00	1.358,33
2225	Sonstiger Sachaufwand	38.923,79	21.100,00	17.823,79
2226	Nicht finanzierungswirksamer Sachaufwand	49.177,82	48.200,00	977,82

## Kunst, Kultur und Kultus (Gruppe 3)

MVAG	Mittelverwendungs- und aufbringungsgruppen (1. und 2. Ebene)	RA 2023	VA 2023	RA - VA
<b>223</b>	<b>Transferaufwand (laufende Transfers und Kapitaltransfers)</b>	<b>5.847,80</b>	<b>5.800,00</b>	<b>47,80</b>
2231	Transferaufwand an Träger des öffentlichen Rechts	0,00	0,00	0,00
2232	Transferaufwand an Beteiligungen	0,00	0,00	0,00
2233	Transferaufwand an Unternehmen (mit Finanzunternehmen)	0,00	0,00	0,00
2234	Transferaufwand an Haushalte und Organisationen ohne Erwerbscharakter	5.847,80	5.800,00	47,80
2235	Transferaufwand an das Ausland	0,00	0,00	0,00
2236	Investitions- und Tilgungszuschüsse zwischen Unternehmungen und Betrieben der Gebietskörperschaft und der Gebietskörperschaft	0,00	0,00	0,00
2237	Nicht finanzierungswirksamer Transferaufwand	0,00	0,00	0,00
<b>224</b>	<b>Finanzaufwand</b>	<b>0,00</b>	<b>0,00</b>	<b>0,00</b>
2241	Zinsen aus Finanzschulden, Finanzierungsleasing, Forderungskauf und derivativen Finanzinstrumenten mit Grundgeschäft	0,00	0,00	0,00
2242	Zinsen und sonstige Aufwendungen aus derivativen Finanzinstrumenten ohne Grundgeschäft	0,00	0,00	0,00
2243	Gewinnentnahmen von Unternehmungen und marktbestimmten Betrieben der Gebietskörperschaft (innerhalb der Gebietskörperschaft)	0,00	0,00	0,00
2244	Sonstiger Finanzaufwand	0,00	0,00	0,00
2245	Nicht finanzierungswirksamer Finanzaufwand	0,00	0,00	0,00
<b>22</b>	<b>Summe Aufwendungen</b>	<b>122.524,03</b>	<b>103.600,00</b>	<b>18.924,03</b>
<b>SA0</b>	<b>Saldo (0) Nettoergebnis (21 - 22)</b>	<b>-77.896,44</b>	<b>-59.000,00</b>	<b>-18.896,44</b>
<b>230</b>	<b>Entnahmen von Haushaltsrücklagen</b>	<b>0,00</b>	<b>0,00</b>	<b>0,00</b>
2301	Entnahmen von Haushaltsrücklagen	0,00	0,00	0,00
<b>240</b>	<b>Zuweisung an Haushaltsrücklagen</b>	<b>0,00</b>	<b>0,00</b>	<b>0,00</b>
2401	Zuweisung an Haushaltsrücklagen	0,00	0,00	0,00
<b>23</b>	<b>Summe Haushaltsrücklagen</b>	<b>0,00</b>	<b>0,00</b>	<b>0,00</b>
<b>SA00</b>	<b>Nettoergebnis nach Zuweisung und Entnahmen von Haushaltsrücklagen (Saldo 0 +/- SU23)</b>	<b>-77.896,44</b>	<b>-59.000,00</b>	<b>-18.896,44</b>

## Soziale Wohlfahrt und Wohnbauförderung (Gruppe 4)

MVAG	Mittelverwendungs- und aufbringungsgruppen (1. und 2. Ebene)	RA 2023	VA 2023	RA - VA
<b>211</b>	<b>Erträge aus der operativen Verwaltungstätigkeit</b>	<b>213,34</b>	<b>300,00</b>	<b>-86,66</b>
2111	Erträge aus eigenen Abgaben	0,00	0,00	0,00
2112	Erträge aus Ertragsanteilen	0,00	0,00	0,00
2113	Erträge aus Gebühren	0,00	0,00	0,00
2114	Erträge aus Leistungen	0,00	0,00	0,00
2115	Erträge aus Besitz und wirtschaftlicher Tätigkeit	0,00	0,00	0,00
2116	Erträge aus Veräußerung und sonstige Erträge	213,34	300,00	-86,66
2117	Nicht finanzierungswirksame operative Erträge	0,00	0,00	0,00
<b>212</b>	<b>Erträge aus Transfers</b>	<b>400,00</b>	<b>400,00</b>	<b>0,00</b>
2121	Transferertrag von Trägern des öffentlichen Rechts	400,00	400,00	0,00
2122	Transferertrag von Beteiligungen	0,00	0,00	0,00
2123	Transferertrag von Unternehmen (mit Finanzunternehmen)	0,00	0,00	0,00
2124	Transferertrag von Haushalten und Organisationen ohne Erwerbscharakter	0,00	0,00	0,00
2125	Transferertrag vom Ausland	0,00	0,00	0,00
2126	Investitions- und Tilgungszuschüsse zwischen Unternehmungen und Betrieben der Gebietskörperschaft und der Gebietskörperschaft	0,00	0,00	0,00
2127	Nicht finanzierungswirksamer Transferertrag	0,00	0,00	0,00
<b>213</b>	<b>Finanzerträge</b>	<b>0,00</b>	<b>0,00</b>	<b>0,00</b>
2131	Erträge aus Zinsen	0,00	0,00	0,00
2132	Erträge aus Zinsen aus derivativen Finanzinstrumenten ohne Grundgeschäft	0,00	0,00	0,00
2133	Erträge aus Gewinnentnahmen von marktbestimmten Betrieben	0,00	0,00	0,00
2134	Sonstige Finanzerträge	0,00	0,00	0,00
2135	Erträge aus Dividenden/Gewinnausschüttungen	0,00	0,00	0,00
2136	Sonstige nicht finanzierungswirksame Finanzerträge	0,00	0,00	0,00
<b>21</b>	<b>Summe Erträge</b>	<b>613,34</b>	<b>700,00</b>	<b>-86,66</b>
<b>221</b>	<b>Personalaufwand</b>	<b>0,00</b>	<b>0,00</b>	<b>0,00</b>
2211	Personalaufwand (Bezüge, Nebengeb., Mehrleistungen)	0,00	0,00	0,00
2212	Gesetzlicher und freiwilliger Sozialaufwand	0,00	0,00	0,00
2213	Sonstiger Personalaufwand	0,00	0,00	0,00
2214	Nicht finanzierungswirksamer Personalaufwand	0,00	0,00	0,00
<b>222</b>	<b>Sachaufwand (ohne Transferaufwand)</b>	<b>3.666,39</b>	<b>3.500,00</b>	<b>166,39</b>
2221	Gebrauchs- und Verbrauchsgüter, Handelswaren	0,00	0,00	0,00
2222	Verwaltungs- und Betriebsaufwand	0,00	0,00	0,00
2223	Leasing- und Mietaufwand	0,00	0,00	0,00
2224	Instandhaltung	0,00	0,00	0,00
2225	Sonstiger Sachaufwand	3.666,39	3.500,00	166,39
2226	Nicht finanzierungswirksamer Sachaufwand	0,00	0,00	0,00

## Soziale Wohlfahrt und Wohnbauförderung (Gruppe 4)

MVAG	Mittelverwendungs- und aufbringungsgruppen (1. und 2. Ebene)	RA 2023	VA 2023	RA - VA
<b>223</b>	<b>Transferaufwand (laufende Transfers und Kapitaltransfers)</b>	<b>825.607,64</b>	<b>828.700,00</b>	<b>-3.092,36</b>
2231	Transferaufwand an Träger des öffentlichen Rechts	805.781,82	805.800,00	-18,18
2232	Transferaufwand an Beteiligungen	0,00	0,00	0,00
2233	Transferaufwand an Unternehmen (mit Finanzunternehmen)	0,00	0,00	0,00
2234	Transferaufwand an Haushalte und Organisationen ohne Erwerbscharakter	19.825,82	22.900,00	-3.074,18
2235	Transferaufwand an das Ausland	0,00	0,00	0,00
2236	Investitions- und Tilgungszuschüsse zwischen Unternehmungen und Betrieben der Gebietskörperschaft und der Gebietskörperschaft	0,00	0,00	0,00
2237	Nicht finanzierungswirksamer Transferaufwand	0,00	0,00	0,00
<b>224</b>	<b>Finanzaufwand</b>	<b>0,00</b>	<b>0,00</b>	<b>0,00</b>
2241	Zinsen aus Finanzschulden, Finanzierungsleasing, Forderungskauf und derivativen Finanzinstrumenten mit Grundgeschäft	0,00	0,00	0,00
2242	Zinsen und sonstige Aufwendungen aus derivativen Finanzinstrumenten ohne Grundgeschäft	0,00	0,00	0,00
2243	Gewinnentnahmen von Unternehmungen und marktbestimmten Betrieben der Gebietskörperschaft (innerhalb der Gebietskörperschaft)	0,00	0,00	0,00
2244	Sonstiger Finanzaufwand	0,00	0,00	0,00
2245	Nicht finanzierungswirksamer Finanzaufwand	0,00	0,00	0,00
<b>22</b>	<b>Summe Aufwendungen</b>	<b>829.274,03</b>	<b>832.200,00</b>	<b>-2.925,97</b>
<b>SA0</b>	<b>Saldo (0) Nettoergebnis (21 - 22)</b>	<b>-828.660,69</b>	<b>-831.500,00</b>	<b>2.839,31</b>
<b>230</b>	<b>Entnahmen von Haushaltsrücklagen</b>	<b>0,00</b>	<b>0,00</b>	<b>0,00</b>
2301	Entnahmen von Haushaltsrücklagen	0,00	0,00	0,00
<b>240</b>	<b>Zuweisung an Haushaltsrücklagen</b>	<b>0,00</b>	<b>0,00</b>	<b>0,00</b>
2401	Zuweisung an Haushaltsrücklagen	0,00	0,00	0,00
<b>23</b>	<b>Summe Haushaltsrücklagen</b>	<b>0,00</b>	<b>0,00</b>	<b>0,00</b>
<b>SA00</b>	<b>Nettoergebnis nach Zuweisung und Entnahmen von Haushaltsrücklagen (Saldo 0 +/- SU23)</b>	<b>-828.660,69</b>	<b>-831.500,00</b>	<b>2.839,31</b>

## Gesundheit (Gruppe 5)

MVAG	Mittelverwendungs- und aufbringungsgruppen (1. und 2. Ebene)	RA 2023	VA 2023	RA - VA
<b>211</b>	<b>Erträge aus der operativen Verwaltungstätigkeit</b>	<b>4.999,00</b>	<b>5.000,00</b>	<b>-1,00</b>
2111	Erträge aus eigenen Abgaben	0,00	0,00	0,00
2112	Erträge aus Ertragsanteilen	0,00	0,00	0,00
2113	Erträge aus Gebühren	0,00	0,00	0,00
2114	Erträge aus Leistungen	0,00	0,00	0,00
2115	Erträge aus Besitz und wirtschaftlicher Tätigkeit	0,00	0,00	0,00
2116	Erträge aus Veräußerung und sonstige Erträge	4.999,00	5.000,00	-1,00
2117	Nicht finanzierungswirksame operative Erträge	0,00	0,00	0,00
<b>212</b>	<b>Erträge aus Transfers</b>	<b>52.645,67</b>	<b>52.600,00</b>	<b>45,67</b>
2121	Transferertrag von Trägern des öffentlichen Rechts	52.312,34	52.300,00	12,34
2122	Transferertrag von Beteiligungen	0,00	0,00	0,00
2123	Transferertrag von Unternehmen (mit Finanzunternehmen)	0,00	0,00	0,00
2124	Transferertrag von Haushalten und Organisationen ohne Erwerbscharakter	0,00	0,00	0,00
2125	Transferertrag vom Ausland	0,00	0,00	0,00
2126	Investitions- und Tilgungszuschüsse zwischen Unternehmungen und Betrieben der Gebietskörperschaft und der Gebietskörperschaft	0,00	0,00	0,00
2127	Nicht finanzierungswirksamer Transferertrag	333,33	300,00	33,33
<b>213</b>	<b>Finanzerträge</b>	<b>0,00</b>	<b>0,00</b>	<b>0,00</b>
2131	Erträge aus Zinsen	0,00	0,00	0,00
2132	Erträge aus Zinsen aus derivativen Finanzinstrumenten ohne Grundgeschäft	0,00	0,00	0,00
2133	Erträge aus Gewinnentnahmen von marktbestimmten Betrieben	0,00	0,00	0,00
2134	Sonstige Finanzerträge	0,00	0,00	0,00
2135	Erträge aus Dividenden/Gewinnausschüttungen	0,00	0,00	0,00
2136	Sonstige nicht finanzierungswirksame Finanzerträge	0,00	0,00	0,00
<b>21</b>	<b>Summe Erträge</b>	<b>57.644,67</b>	<b>57.600,00</b>	<b>44,67</b>
<b>221</b>	<b>Personalaufwand</b>	<b>0,00</b>	<b>0,00</b>	<b>0,00</b>
2211	Personalaufwand (Bezüge, Nebengeb., Mehrleistungen)	0,00	0,00	0,00
2212	Gesetzlicher und freiwilliger Sozialaufwand	0,00	0,00	0,00
2213	Sonstiger Personalaufwand	0,00	0,00	0,00
2214	Nicht finanzierungswirksamer Personalaufwand	0,00	0,00	0,00
<b>222</b>	<b>Sachaufwand (ohne Transferaufwand)</b>	<b>29.146,79</b>	<b>11.800,00</b>	<b>17.346,79</b>
2221	Gebrauchs- und Verbrauchsgüter, Handelswaren	0,00	0,00	0,00
2222	Verwaltungs- und Betriebsaufwand	0,00	0,00	0,00
2223	Leasing- und Mietaufwand	0,00	0,00	0,00
2224	Instandhaltung	0,00	0,00	0,00
2225	Sonstiger Sachaufwand	20.033,80	2.700,00	17.333,80
2226	Nicht finanzierungswirksamer Sachaufwand	9.112,99	9.100,00	12,99

## Gesundheit (Gruppe 5)

MVAG	Mittelverwendungs- und aufbringungsgruppen (1. und 2. Ebene)	RA 2023	VA 2023	RA - VA
<b>223</b>	<b>Transferaufwand (laufende Transfers und Kapitaltransfers)</b>	<b>732.351,33</b>	<b>732.400,00</b>	<b>-48,67</b>
2231	Transferaufwand an Träger des öffentlichen Rechts	703.342,74	703.500,00	-157,26
2232	Transferaufwand an Beteiligungen	0,00	0,00	0,00
2233	Transferaufwand an Unternehmen (mit Finanzunternehmen)	6.972,76	7.000,00	-27,24
2234	Transferaufwand an Haushalte und Organisationen ohne Erwerbscharakter	22.035,83	21.900,00	135,83
2235	Transferaufwand an das Ausland	0,00	0,00	0,00
2236	Investitions- und Tilgungszuschüsse zwischen Unternehmungen und Betrieben der Gebietskörperschaft und der Gebietskörperschaft	0,00	0,00	0,00
2237	Nicht finanzierungswirksamer Transferaufwand	0,00	0,00	0,00
<b>224</b>	<b>Finanzaufwand</b>	<b>0,00</b>	<b>0,00</b>	<b>0,00</b>
2241	Zinsen aus Finanzschulden, Finanzierungsleasing, Forderungskauf und derivativen Finanzinstrumenten mit Grundgeschäft	0,00	0,00	0,00
2242	Zinsen und sonstige Aufwendungen aus derivativen Finanzinstrumenten ohne Grundgeschäft	0,00	0,00	0,00
2243	Gewinnentnahmen von Unternehmungen und marktbestimmten Betrieben der Gebietskörperschaft (innerhalb der Gebietskörperschaft)	0,00	0,00	0,00
2244	Sonstiger Finanzaufwand	0,00	0,00	0,00
2245	Nicht finanzierungswirksamer Finanzaufwand	0,00	0,00	0,00
<b>22</b>	<b>Summe Aufwendungen</b>	<b>761.498,12</b>	<b>744.200,00</b>	<b>17.298,12</b>
<b>SA0</b>	<b>Saldo (0) Nettoergebnis (21 - 22)</b>	<b>-703.853,45</b>	<b>-686.600,00</b>	<b>-17.253,45</b>
<b>230</b>	<b>Entnahmen von Haushaltsrücklagen</b>	<b>0,00</b>	<b>0,00</b>	<b>0,00</b>
2301	Entnahmen von Haushaltsrücklagen	0,00	0,00	0,00
<b>240</b>	<b>Zuweisung an Haushaltsrücklagen</b>	<b>0,00</b>	<b>0,00</b>	<b>0,00</b>
2401	Zuweisung an Haushaltsrücklagen	0,00	0,00	0,00
<b>23</b>	<b>Summe Haushaltsrücklagen</b>	<b>0,00</b>	<b>0,00</b>	<b>0,00</b>
<b>SA00</b>	<b>Nettoergebnis nach Zuweisung und Entnahmen von Haushaltsrücklagen (Saldo 0 +/- SU23)</b>	<b>-703.853,45</b>	<b>-686.600,00</b>	<b>-17.253,45</b>



## Straßen- und Wasserbau, Verkehr (Gruppe 6)

MVAG	Mittelverwendungs- und aufbringungsgruppen (1. und 2. Ebene)	RA 2023	VA 2023	RA - VA
<b>211</b>	<b>Erträge aus der operativen Verwaltungstätigkeit</b>	<b>227.008,57</b>	<b>287.300,00</b>	<b>-60.291,43</b>
2111	Erträge aus eigenen Abgaben	24.251,39	26.300,00	-2.048,61
2112	Erträge aus Ertragsanteilen	0,00	0,00	0,00
2113	Erträge aus Gebühren	0,00	0,00	0,00
2114	Erträge aus Leistungen	195.978,79	199.800,00	-3.821,21
2115	Erträge aus Besitz und wirtschaftlicher Tätigkeit	0,00	0,00	0,00
2116	Erträge aus Veräußerung und sonstige Erträge	1.224,85	61.200,00	-59.975,15
2117	Nicht finanzierungswirksame operative Erträge	5.553,54	0,00	5.553,54
<b>212</b>	<b>Erträge aus Transfers</b>	<b>130.589,99</b>	<b>129.800,00</b>	<b>789,99</b>
2121	Transferertrag von Trägern des öffentlichen Rechts	10.655,85	10.700,00	-44,15
2122	Transferertrag von Beteiligungen	0,00	0,00	0,00
2123	Transferertrag von Unternehmen (mit Finanzunternehmen)	0,00	0,00	0,00
2124	Transferertrag von Haushalten und Organisationen ohne Erwerbscharakter	1.030,00	1.000,00	30,00
2125	Transferertrag vom Ausland	0,00	0,00	0,00
2126	Investitions- und Tilgungszuschüsse zwischen Unternehmungen und Betrieben der Gebietskörperschaft und der Gebietskörperschaft	0,00	0,00	0,00
2127	Nicht finanzierungswirksamer Transferertrag	118.904,14	118.100,00	804,14
<b>213</b>	<b>Finanzerträge</b>	<b>0,00</b>	<b>0,00</b>	<b>0,00</b>
2131	Erträge aus Zinsen	0,00	0,00	0,00
2132	Erträge aus Zinsen aus derivativen Finanzinstrumenten ohne Grundgeschäft	0,00	0,00	0,00
2133	Erträge aus Gewinnentnahmen von marktbestimmten Betrieben	0,00	0,00	0,00
2134	Sonstige Finanzerträge	0,00	0,00	0,00
2135	Erträge aus Dividenden/Gewinnausschüttungen	0,00	0,00	0,00
2136	Sonstige nicht finanzierungswirksame Finanzerträge	0,00	0,00	0,00
<b>21</b>	<b>Summe Erträge</b>	<b>357.598,56</b>	<b>417.100,00</b>	<b>-59.501,44</b>
<b>221</b>	<b>Personalaufwand</b>	<b>171.551,15</b>	<b>172.500,00</b>	<b>-948,85</b>
2211	Personalaufwand (Bezüge, Nebengeb., Mehrleistungen)	128.467,43	134.600,00	-6.132,57
2212	Gesetzlicher und freiwilliger Sozialaufwand	33.777,35	35.500,00	-1.722,65
2213	Sonstiger Personalaufwand	4.389,30	1.500,00	2.889,30
2214	Nicht finanzierungswirksamer Personalaufwand	4.917,07	900,00	4.017,07
<b>222</b>	<b>Sachaufwand (ohne Transferaufwand)</b>	<b>284.748,17</b>	<b>278.200,00</b>	<b>6.548,17</b>
2221	Gebrauchs- und Verbrauchsgüter, Handelswaren	8.866,03	9.100,00	-233,97
2222	Verwaltungs- und Betriebsaufwand	1.982,00	2.200,00	-218,00
2223	Leasing- und Mietaufwand	0,00	0,00	0,00
2224	Instandhaltung	40.596,34	32.500,00	8.096,34
2225	Sonstiger Sachaufwand	44.778,88	48.300,00	-3.521,12
2226	Nicht finanzierungswirksamer Sachaufwand	188.524,92	186.100,00	2.424,92

## Straßen- und Wasserbau, Verkehr (Gruppe 6)

MVAG	Mittelverwendungs- und aufbringungsgruppen (1. und 2. Ebene)	RA 2023	VA 2023	RA - VA
<b>223</b>	<b>Transferaufwand (laufende Transfers und Kapitaltransfers)</b>	<b>31.848,73</b>	<b>31.600,00</b>	<b>248,73</b>
2231	Transferaufwand an Träger des öffentlichen Rechts	27.619,53	27.700,00	-80,47
2232	Transferaufwand an Beteiligungen	0,00	0,00	0,00
2233	Transferaufwand an Unternehmen (mit Finanzunternehmen)	0,00	0,00	0,00
2234	Transferaufwand an Haushalte und Organisationen ohne Erwerbscharakter	4.229,20	3.900,00	329,20
2235	Transferaufwand an das Ausland	0,00	0,00	0,00
2236	Investitions- und Tilgungszuschüsse zwischen Unternehmungen und Betrieben der Gebietskörperschaft und der Gebietskörperschaft	0,00	0,00	0,00
2237	Nicht finanzierungswirksamer Transferaufwand	0,00	0,00	0,00
<b>224</b>	<b>Finanzaufwand</b>	<b>8.401,58</b>	<b>8.400,00</b>	<b>1,58</b>
2241	Zinsen aus Finanzschulden, Finanzierungsleasing, Forderungskauf und derivativen Finanzinstrumenten mit Grundgeschäft	8.401,58	8.400,00	1,58
2242	Zinsen und sonstige Aufwendungen aus derivativen Finanzinstrumenten ohne Grundgeschäft	0,00	0,00	0,00
2243	Gewinnentnahmen von Unternehmungen und marktbestimmten Betrieben der Gebietskörperschaft (innerhalb der Gebietskörperschaft)	0,00	0,00	0,00
2244	Sonstiger Finanzaufwand	0,00	0,00	0,00
2245	Nicht finanzierungswirksamer Finanzaufwand	0,00	0,00	0,00
<b>22</b>	<b>Summe Aufwendungen</b>	<b>496.549,63</b>	<b>490.700,00</b>	<b>5.849,63</b>
<b>SA0</b>	<b>Saldo (0) Nettoergebnis (21 - 22)</b>	<b>-138.951,07</b>	<b>-73.600,00</b>	<b>-65.351,07</b>
<b>230</b>	<b>Entnahmen von Haushaltsrücklagen</b>	<b>0,00</b>	<b>0,00</b>	<b>0,00</b>
2301	Entnahmen von Haushaltsrücklagen	0,00	0,00	0,00
<b>240</b>	<b>Zuweisung an Haushaltsrücklagen</b>	<b>0,00</b>	<b>0,00</b>	<b>0,00</b>
2401	Zuweisung an Haushaltsrücklagen	0,00	0,00	0,00
<b>23</b>	<b>Summe Haushaltsrücklagen</b>	<b>0,00</b>	<b>0,00</b>	<b>0,00</b>
<b>SA00</b>	<b>Nettoergebnis nach Zuweisung und Entnahmen von Haushaltsrücklagen (Saldo 0 +/- SU23)</b>	<b>-138.951,07</b>	<b>-73.600,00</b>	<b>-65.351,07</b>

## Wirtschaftsförderung (Gruppe 7)

MVAG	Mittelverwendungs- und aufbringungsgruppen (1. und 2. Ebene)	RA 2023	VA 2023	RA - VA
<b>211</b>	<b>Erträge aus der operativen Verwaltungstätigkeit</b>	<b>980,28</b>	<b>1.000,00</b>	<b>-19,72</b>
2111	Erträge aus eigenen Abgaben	0,00	0,00	0,00
2112	Erträge aus Ertragsanteilen	0,00	0,00	0,00
2113	Erträge aus Gebühren	0,00	0,00	0,00
2114	Erträge aus Leistungen	0,00	0,00	0,00
2115	Erträge aus Besitz und wirtschaftlicher Tätigkeit	0,00	0,00	0,00
2116	Erträge aus Veräußerung und sonstige Erträge	980,28	1.000,00	-19,72
2117	Nicht finanzierungswirksame operative Erträge	0,00	0,00	0,00
<b>212</b>	<b>Erträge aus Transfers</b>	<b>0,00</b>	<b>0,00</b>	<b>0,00</b>
2121	Transferertrag von Trägern des öffentlichen Rechts	0,00	0,00	0,00
2122	Transferertrag von Beteiligungen	0,00	0,00	0,00
2123	Transferertrag von Unternehmen (mit Finanzunternehmen)	0,00	0,00	0,00
2124	Transferertrag von Haushalten und Organisationen ohne Erwerbscharakter	0,00	0,00	0,00
2125	Transferertrag vom Ausland	0,00	0,00	0,00
2126	Investitions- und Tilgungszuschüsse zwischen Unternehmungen und Betrieben der Gebietskörperschaft und der Gebietskörperschaft	0,00	0,00	0,00
2127	Nicht finanzierungswirksamer Transferertrag	0,00	0,00	0,00
<b>213</b>	<b>Finanzerträge</b>	<b>0,00</b>	<b>0,00</b>	<b>0,00</b>
2131	Erträge aus Zinsen	0,00	0,00	0,00
2132	Erträge aus Zinsen aus derivativen Finanzinstrumenten ohne Grundgeschäft	0,00	0,00	0,00
2133	Erträge aus Gewinnentnahmen von marktbestimmten Betrieben	0,00	0,00	0,00
2134	Sonstige Finanzerträge	0,00	0,00	0,00
2135	Erträge aus Dividenden/Gewinnausschüttungen	0,00	0,00	0,00
2136	Sonstige nicht finanzierungswirksame Finanzerträge	0,00	0,00	0,00
<b>21</b>	<b>Summe Erträge</b>	<b>980,28</b>	<b>1.000,00</b>	<b>-19,72</b>
<b>221</b>	<b>Personalaufwand</b>	<b>0,00</b>	<b>0,00</b>	<b>0,00</b>
2211	Personalaufwand (Bezüge, Nebengeb., Mehrleistungen)	0,00	0,00	0,00
2212	Gesetzlicher und freiwilliger Sozialaufwand	0,00	0,00	0,00
2213	Sonstiger Personalaufwand	0,00	0,00	0,00
2214	Nicht finanzierungswirksamer Personalaufwand	0,00	0,00	0,00
<b>222</b>	<b>Sachaufwand (ohne Transferaufwand)</b>	<b>4.308,90</b>	<b>4.300,00</b>	<b>8,90</b>
2221	Gebrauchs- und Verbrauchsgüter, Handelswaren	0,00	0,00	0,00
2222	Verwaltungs- und Betriebsaufwand	0,00	0,00	0,00
2223	Leasing- und Mietaufwand	0,00	0,00	0,00
2224	Instandhaltung	0,00	0,00	0,00
2225	Sonstiger Sachaufwand	4.308,90	4.300,00	8,90
2226	Nicht finanzierungswirksamer Sachaufwand	0,00	0,00	0,00

## Wirtschaftsförderung (Gruppe 7)

MVAG	Mittelverwendungs- und aufbringungsgruppen (1. und 2. Ebene)	RA 2023	VA 2023	RA - VA
<b>223</b>	<b>Transferaufwand (laufende Transfers und Kapitaltransfers)</b>	<b>0,00</b>	<b>2.400,00</b>	<b>-2.400,00</b>
2231	Transferaufwand an Träger des öffentlichen Rechts	0,00	0,00	0,00
2232	Transferaufwand an Beteiligungen	0,00	0,00	0,00
2233	Transferaufwand an Unternehmen (mit Finanzunternehmen)	0,00	2.000,00	-2.000,00
2234	Transferaufwand an Haushalte und Organisationen ohne Erwerbscharakter	0,00	400,00	-400,00
2235	Transferaufwand an das Ausland	0,00	0,00	0,00
2236	Investitions- und Tilgungszuschüsse zwischen Unternehmungen und Betrieben der Gebietskörperschaft und der Gebietskörperschaft	0,00	0,00	0,00
2237	Nicht finanzierungswirksamer Transferaufwand	0,00	0,00	0,00
<b>224</b>	<b>Finanzaufwand</b>	<b>0,00</b>	<b>0,00</b>	<b>0,00</b>
2241	Zinsen aus Finanzschulden, Finanzierungsleasing, Forderungskauf und derivativen Finanzinstrumenten mit Grundgeschäft	0,00	0,00	0,00
2242	Zinsen und sonstige Aufwendungen aus derivativen Finanzinstrumenten ohne Grundgeschäft	0,00	0,00	0,00
2243	Gewinnentnahmen von Unternehmungen und marktbestimmten Betrieben der Gebietskörperschaft (innerhalb der Gebietskörperschaft)	0,00	0,00	0,00
2244	Sonstiger Finanzaufwand	0,00	0,00	0,00
2245	Nicht finanzierungswirksamer Finanzaufwand	0,00	0,00	0,00
<b>22</b>	<b>Summe Aufwendungen</b>	<b>4.308,90</b>	<b>6.700,00</b>	<b>-2.391,10</b>
<b>SA0</b>	<b>Saldo (0) Nettoergebnis (21 - 22)</b>	<b>-3.328,62</b>	<b>-5.700,00</b>	<b>2.371,38</b>
<b>230</b>	<b>Entnahmen von Haushaltsrücklagen</b>	<b>0,00</b>	<b>0,00</b>	<b>0,00</b>
2301	Entnahmen von Haushaltsrücklagen	0,00	0,00	0,00
<b>240</b>	<b>Zuweisung an Haushaltsrücklagen</b>	<b>0,00</b>	<b>0,00</b>	<b>0,00</b>
2401	Zuweisung an Haushaltsrücklagen	0,00	0,00	0,00
<b>23</b>	<b>Summe Haushaltsrücklagen</b>	<b>0,00</b>	<b>0,00</b>	<b>0,00</b>
<b>SA00</b>	<b>Nettoergebnis nach Zuweisung und Entnahmen von Haushaltsrücklagen (Saldo 0 +/- SU23)</b>	<b>-3.328,62</b>	<b>-5.700,00</b>	<b>2.371,38</b>

## Dienstleistungen (Gruppe 8)

MVAG	Mittelverwendungs- und aufbringungsgruppen (1. und 2. Ebene)	RA 2023	VA 2023	RA - VA
<b>211</b>	<b>Erträge aus der operativen Verwaltungstätigkeit</b>	<b>980.990,11</b>	<b>976.400,00</b>	<b>4.590,11</b>
2111	Erträge aus eigenen Abgaben	102.007,30	104.500,00	-2.492,70
2112	Erträge aus Ertragsanteilen	0,00	0,00	0,00
2113	Erträge aus Gebühren	753.111,82	754.100,00	-988,18
2114	Erträge aus Leistungen	69.024,52	58.800,00	10.224,52
2115	Erträge aus Besitz und wirtschaftlicher Tätigkeit	46.705,41	44.100,00	2.605,41
2116	Erträge aus Veräußerung und sonstige Erträge	10.091,68	14.900,00	-4.808,32
2117	Nicht finanzierungswirksame operative Erträge	49,38	0,00	49,38
<b>212</b>	<b>Erträge aus Transfers</b>	<b>85.552,23</b>	<b>83.300,00</b>	<b>2.252,23</b>
2121	Transferertrag von Trägern des öffentlichen Rechts	10.932,39	9.500,00	1.432,39
2122	Transferertrag von Beteiligungen	0,00	0,00	0,00
2123	Transferertrag von Unternehmen (mit Finanzunternehmen)	0,00	0,00	0,00
2124	Transferertrag von Haushalten und Organisationen ohne Erwerbscharakter	0,00	0,00	0,00
2125	Transferertrag vom Ausland	0,00	0,00	0,00
2126	Investitions- und Tilgungszuschüsse zwischen Unternehmungen und Betrieben der Gebietskörperschaft und der Gebietskörperschaft	0,00	0,00	0,00
2127	Nicht finanzierungswirksamer Transferertrag	74.619,84	73.800,00	819,84
<b>213</b>	<b>Finanzerträge</b>	<b>11,00</b>	<b>0,00</b>	<b>11,00</b>
2131	Erträge aus Zinsen	11,00	0,00	11,00
2132	Erträge aus Zinsen aus derivativen Finanzinstrumenten ohne Grundgeschäft	0,00	0,00	0,00
2133	Erträge aus Gewinnentnahmen von marktbestimmten Betrieben	0,00	0,00	0,00
2134	Sonstige Finanzerträge	0,00	0,00	0,00
2135	Erträge aus Dividenden/Gewinnausschüttungen	0,00	0,00	0,00
2136	Sonstige nicht finanzierungswirksame Finanzerträge	0,00	0,00	0,00
<b>21</b>	<b>Summe Erträge</b>	<b>1.066.553,34</b>	<b>1.059.700,00</b>	<b>6.853,34</b>
<b>221</b>	<b>Personalaufwand</b>	<b>48.976,98</b>	<b>51.600,00</b>	<b>-2.623,02</b>
2211	Personalaufwand (Bezüge, Nebengeb., Mehrleistungen)	38.420,16	40.400,00	-1.979,84
2212	Gesetzlicher und freiwilliger Sozialaufwand	9.698,67	10.100,00	-401,33
2213	Sonstiger Personalaufwand	837,55	1.000,00	-162,45
2214	Nicht finanzierungswirksamer Personalaufwand	20,60	100,00	-79,40
<b>222</b>	<b>Sachaufwand (ohne Transferaufwand)</b>	<b>1.036.584,18</b>	<b>984.400,00</b>	<b>52.184,18</b>
2221	Gebrauchs- und Verbrauchsgüter, Handelswaren	188.625,31	167.400,00	21.225,31
2222	Verwaltungs- und Betriebsaufwand	68.343,97	69.900,00	-1.556,03
2223	Leasing- und Mietaufwand	2.061,13	2.300,00	-238,87
2224	Instandhaltung	70.144,96	54.700,00	15.444,96
2225	Sonstiger Sachaufwand	553.659,54	535.200,00	18.459,54
2226	Nicht finanzierungswirksamer Sachaufwand	153.749,27	154.900,00	-1.150,73

## Dienstleistungen (Gruppe 8)

MVAG	Mittelverwendungs- und aufbringungsgruppen (1. und 2. Ebene)	RA 2023	VA 2023	RA - VA
<b>223</b>	<b>Transferaufwand (laufende Transfers und Kapitaltransfers)</b>	<b>111.541,38</b>	<b>110.700,00</b>	<b>841,38</b>
2231	Transferaufwand an Träger des öffentlichen Rechts	111.541,38	110.700,00	841,38
2232	Transferaufwand an Beteiligungen	0,00	0,00	0,00
2233	Transferaufwand an Unternehmen (mit Finanzunternehmen)	0,00	0,00	0,00
2234	Transferaufwand an Haushalte und Organisationen ohne Erwerbscharakter	0,00	0,00	0,00
2235	Transferaufwand an das Ausland	0,00	0,00	0,00
2236	Investitions- und Tilgungszuschüsse zwischen Unternehmungen und Betrieben der Gebietskörperschaft und der Gebietskörperschaft	0,00	0,00	0,00
2237	Nicht finanzierungswirksamer Transferaufwand	0,00	0,00	0,00
<b>224</b>	<b>Finanzaufwand</b>	<b>28.100,76</b>	<b>35.800,00</b>	<b>-7.699,24</b>
2241	Zinsen aus Finanzschulden, Finanzierungsleasing, Forderungskauf und derivativen Finanzinstrumenten mit Grundgeschäft	28.100,76	35.800,00	-7.699,24
2242	Zinsen und sonstige Aufwendungen aus derivativen Finanzinstrumenten ohne Grundgeschäft	0,00	0,00	0,00
2243	Gewinnentnahmen von Unternehmungen und marktbestimmten Betrieben der Gebietskörperschaft (innerhalb der Gebietskörperschaft)	0,00	0,00	0,00
2244	Sonstiger Finanzaufwand	0,00	0,00	0,00
2245	Nicht finanzierungswirksamer Finanzaufwand	0,00	0,00	0,00
<b>22</b>	<b>Summe Aufwendungen</b>	<b>1.225.203,30</b>	<b>1.182.500,00</b>	<b>42.703,30</b>
<b>SA0</b>	<b>Saldo (0) Nettoergebnis (21 - 22)</b>	<b>-158.649,96</b>	<b>-122.800,00</b>	<b>-35.849,96</b>
<b>230</b>	<b>Entnahmen von Haushaltsrücklagen</b>	<b>96.721,98</b>	<b>78.300,00</b>	<b>18.421,98</b>
2301	Entnahmen von Haushaltsrücklagen	96.721,98	78.300,00	18.421,98
<b>240</b>	<b>Zuweisung an Haushaltsrücklagen</b>	<b>8,25</b>	<b>0,00</b>	<b>8,25</b>
2401	Zuweisung an Haushaltsrücklagen	8,25	0,00	8,25
<b>23</b>	<b>Summe Haushaltsrücklagen</b>	<b>96.713,73</b>	<b>78.300,00</b>	<b>18.413,73</b>
<b>SA00</b>	<b>Nettoergebnis nach Zuweisung und Entnahmen von Haushaltsrücklagen (Saldo 0 +/- SU23)</b>	<b>-61.936,23</b>	<b>-44.500,00</b>	<b>-17.436,23</b>

## Finanzwirtschaft (Gruppe 9)

MVAG	Mittelverwendungs- und aufbringungsgruppen (1. und 2. Ebene)	RA 2023	VA 2023	RA - VA
<b>211</b>	<b>Erträge aus der operativen Verwaltungstätigkeit</b>	<b>3.356.504,32</b>	<b>3.282.200,00</b>	<b>74.304,32</b>
2111	Erträge aus eigenen Abgaben	1.217.058,47	1.153.900,00	63.158,47
2112	Erträge aus Ertragsanteilen	2.139.292,35	2.128.000,00	11.292,35
2113	Erträge aus Gebühren	0,00	0,00	0,00
2114	Erträge aus Leistungen	153,50	200,00	-46,50
2115	Erträge aus Besitz und wirtschaftlicher Tätigkeit	0,00	0,00	0,00
2116	Erträge aus Veräußerung und sonstige Erträge	0,00	100,00	-100,00
2117	Nicht finanzierungswirksame operative Erträge	0,00	0,00	0,00
<b>212</b>	<b>Erträge aus Transfers</b>	<b>197.381,00</b>	<b>181.200,00</b>	<b>16.181,00</b>
2121	Transferertrag von Trägern des öffentlichen Rechts	197.381,00	181.200,00	16.181,00
2122	Transferertrag von Beteiligungen	0,00	0,00	0,00
2123	Transferertrag von Unternehmen (mit Finanzunternehmen)	0,00	0,00	0,00
2124	Transferertrag von Haushalten und Organisationen ohne Erwerbscharakter	0,00	0,00	0,00
2125	Transferertrag vom Ausland	0,00	0,00	0,00
2126	Investitions- und Tilgungszuschüsse zwischen Unternehmungen und Betrieben der Gebietskörperschaft und der Gebietskörperschaft	0,00	0,00	0,00
2127	Nicht finanzierungswirksamer Transferertrag	0,00	0,00	0,00
<b>213</b>	<b>Finanzerträge</b>	<b>218,61</b>	<b>100,00</b>	<b>118,61</b>
2131	Erträge aus Zinsen	218,61	100,00	118,61
2132	Erträge aus Zinsen aus derivativen Finanzinstrumenten ohne Grundgeschäft	0,00	0,00	0,00
2133	Erträge aus Gewinnentnahmen von marktbestimmten Betrieben	0,00	0,00	0,00
2134	Sonstige Finanzerträge	0,00	0,00	0,00
2135	Erträge aus Dividenden/Gewinnausschüttungen	0,00	0,00	0,00
2136	Sonstige nicht finanzierungswirksame Finanzerträge	0,00	0,00	0,00
<b>21</b>	<b>Summe Erträge</b>	<b>3.554.103,93</b>	<b>3.463.500,00</b>	<b>90.603,93</b>
<b>221</b>	<b>Personalaufwand</b>	<b>514,75</b>	<b>400,00</b>	<b>114,75</b>
2211	Personalaufwand (Bezüge, Nebengeb., Mehrleistungen)	409,20	300,00	109,20
2212	Gesetzlicher und freiwilliger Sozialaufwand	105,55	100,00	5,55
2213	Sonstiger Personalaufwand	0,00	0,00	0,00
2214	Nicht finanzierungswirksamer Personalaufwand	0,00	0,00	0,00
<b>222</b>	<b>Sachaufwand (ohne Transferaufwand)</b>	<b>154.914,23</b>	<b>272.300,00</b>	<b>-117.385,77</b>
2221	Gebrauchs- und Verbrauchsgüter, Handelswaren	0,00	0,00	0,00
2222	Verwaltungs- und Betriebsaufwand	675,19	1.000,00	-324,81
2223	Leasing- und Mietaufwand	0,00	0,00	0,00
2224	Instandhaltung	0,00	0,00	0,00
2225	Sonstiger Sachaufwand	154.239,04	271.300,00	-117.060,96
2226	Nicht finanzierungswirksamer Sachaufwand	0,00	0,00	0,00

## Finanzwirtschaft (Gruppe 9)

MVAG	Mittelverwendungs- und aufbringungsgruppen (1. und 2. Ebene)	RA 2023	VA 2023	RA - VA
<b>223</b>	<b>Transferaufwand (laufende Transfers und Kapitaltransfers)</b>	<b>185.279,02</b>	<b>184.400,00</b>	<b>879,02</b>
2231	Transferaufwand an Träger des öffentlichen Rechts	184.761,72	183.900,00	861,72
2232	Transferaufwand an Beteiligungen	0,00	0,00	0,00
2233	Transferaufwand an Unternehmen (mit Finanzunternehmen)	0,00	0,00	0,00
2234	Transferaufwand an Haushalte und Organisationen ohne Erwerbscharakter	517,30	500,00	17,30
2235	Transferaufwand an das Ausland	0,00	0,00	0,00
2236	Investitions- und Tilgungszuschüsse zwischen Unternehmungen und Betrieben der Gebietskörperschaft und der Gebietskörperschaft	0,00	0,00	0,00
2237	Nicht finanzierungswirksamer Transferaufwand	0,00	0,00	0,00
<b>224</b>	<b>Finanzaufwand</b>	<b>2.668,05</b>	<b>2.600,00</b>	<b>68,05</b>
2241	Zinsen aus Finanzschulden, Finanzierungsleasing, Forderungskauf und derivativen Finanzinstrumenten mit Grundgeschäft	314,47	300,00	14,47
2242	Zinsen und sonstige Aufwendungen aus derivativen Finanzinstrumenten ohne Grundgeschäft	0,00	0,00	0,00
2243	Gewinnentnahmen von Unternehmungen und marktbestimmten Betrieben der Gebietskörperschaft (innerhalb der Gebietskörperschaft)	0,00	0,00	0,00
2244	Sonstiger Finanzaufwand	2.353,58	2.300,00	53,58
2245	Nicht finanzierungswirksamer Finanzaufwand	0,00	0,00	0,00
<b>22</b>	<b>Summe Aufwendungen</b>	<b>343.376,05</b>	<b>459.700,00</b>	<b>-116.323,95</b>
<b>SA0</b>	<b>Saldo (0) Nettoergebnis (21 - 22)</b>	<b>3.210.727,88</b>	<b>3.003.800,00</b>	<b>206.927,88</b>
<b>230</b>	<b>Entnahmen von Haushaltsrücklagen</b>	<b>51.648,61</b>	<b>114.500,00</b>	<b>-62.851,39</b>
2301	Entnahmen von Haushaltsrücklagen	51.648,61	114.500,00	-62.851,39
<b>240</b>	<b>Zuweisung an Haushaltsrücklagen</b>	<b>20,32</b>	<b>48.000,00</b>	<b>-47.979,68</b>
2401	Zuweisung an Haushaltsrücklagen	20,32	48.000,00	-47.979,68
<b>23</b>	<b>Summe Haushaltsrücklagen</b>	<b>51.628,29</b>	<b>66.500,00</b>	<b>-14.871,71</b>
<b>SA00</b>	<b>Nettoergebnis nach Zuweisung und Entnahmen von Haushaltsrücklagen (Saldo 0 +/- SU23)</b>	<b>3.262.356,17</b>	<b>3.070.300,00</b>	<b>192.056,17</b>



Finanzierungshaushalt Bereichsbudget 1. und 2. Ebene  
(Anlage 1b)



## Vertretungskörper und allgemeine Verwaltung (Gruppe 0)

MVAG	Mittelverwendungs- und aufbringungsgruppen (1. und 2. Ebene)	RA 2023	VA 2023	RA - VA
<b>311</b>	<b>Einzahlungen aus der operativen Verwaltungstätigkeit</b>	<b>24.868,15</b>	<b>15.500,00</b>	<b>9.368,15</b>
3111	Einzahlungen aus eigenen Abgaben	0,00	0,00	0,00
3112	Einzahlungen aus Ertragsanteilen	0,00	0,00	0,00
3113	Einzahlungen aus Gebühren	0,00	0,00	0,00
3114	Einzahlungen aus Leistungen	22.457,10	15.400,00	7.057,10
3115	Einzahlungen aus Besitz und wirtschaftlicher Tätigkeit	0,00	0,00	0,00
3116	Einzahlungen aus Veräußerung von geringwertigen Wirtschaftsgütern (GWG) und sonstige Einzahlungen	2.411,05	100,00	2.311,05
<b>312</b>	<b>Einzahlungen aus Transfers (ohne Kapitaltransfers)</b>	<b>9.433,22</b>	<b>9.700,00</b>	<b>-266,78</b>
3121	Transferzahlungen von Trägern des öffentlichen Rechts	1.702,70	2.000,00	-297,30
3122	Transferzahlungen von Beteiligungen	0,00	0,00	0,00
3123	Transferzahlungen von Unternehmen (inkl. Finanzunternehmen)	0,00	0,00	0,00
3124	Transferzahlungen von Haushalte und Organisationen ohne Erwerbscharakter	7.730,52	7.700,00	30,52
3125	Transferzahlungen vom Ausland	0,00	0,00	0,00
3126	Investitions- und Tilgungszuschüsse zwischen Unternehmungen und Betrieben der Gebietskörperschaft und der Gebietskörperschaft	0,00	0,00	0,00
<b>313</b>	<b>Einzahlungen aus Finanzerträgen</b>	<b>0,00</b>	<b>0,00</b>	<b>0,00</b>
3131	Einzahlungen aus Zinserträgen	0,00	0,00	0,00
3133	Einzahlungen aus Gewinnentnahmen von marktbestimmten Betrieben	0,00	0,00	0,00
3134	Sonstige Einzahlungen aus Finanzerträgen	0,00	0,00	0,00
3135	Einzahlungen aus Dividenden/Gewinnausschüttungen	0,00	0,00	0,00
<b>31</b>	<b>Summe Einzahlungen operative Gebarung</b>	<b>34.301,37</b>	<b>25.200,00</b>	<b>9.101,37</b>
<b>321</b>	<b>Auszahlungen aus Personalaufwand</b>	<b>328.716,23</b>	<b>320.200,00</b>	<b>8.516,23</b>
3211	Auszahlungen für Personalaufwand Bezüge, Nebengebühren, und Mehrleistungsvergütungen)	251.157,82	250.600,00	557,82
3212	Auszahlungen für gesetzliche und freiwillige Sozialaufwendungen	75.042,41	67.100,00	7.942,41
3213	Auszahlungen aus sonstigem Personalaufwand	2.516,00	2.500,00	16,00
<b>322</b>	<b>Auszahlungen aus Sachaufwand (ohne Transferaufwand)</b>	<b>248.626,78</b>	<b>262.400,00</b>	<b>-13.773,22</b>
3221	Auszahlungen für Gebrauchs- und Verbrauchsgüter, Handelswaren	22.636,04	22.400,00	236,04
3222	Auszahlungen für Verwaltungs- und Betriebsaufwand	25.123,38	25.700,00	-576,62
3223	Auszahlungen für Leasing- und Mietaufwand	1.224,00	1.200,00	24,00
3224	Auszahlungen für Instandhaltung	722,28	500,00	222,28
3225	Sonstige Auszahlungen aus Sachaufwand	198.921,08	212.600,00	-13.678,92
<b>323</b>	<b>Auszahlungen aus Transfers (ohne Kapitaltransfers)</b>	<b>194.808,16</b>	<b>193.200,00</b>	<b>1.608,16</b>
3231	Transferzahlungen an Träger des öffentlichen Rechts	187.564,92	186.100,00	1.464,92
3232	Transferzahlungen an Beteiligungen	0,00	0,00	0,00
3233	Transferzahlungen an Unternehmen (inkl. Finanzunternehmen)	5.901,44	6.000,00	-98,56

## Vertretungskörper und allgemeine Verwaltung (Gruppe 0)

MVAG	Mittelverwendungs- und aufbringungsgruppen (1. und 2. Ebene)	RA 2023	VA 2023	RA - VA
3234	Transferzahlungen an Haushalte und Organisationen ohne Erwerbscharakter	1.341,80	1.100,00	241,80
3235	Transferzahlungen an das Ausland	0,00	0,00	0,00
3236	Investitions- und Tilgungszuschüsse zwischen Unternehmungen und Betrieben der Gebietskörperschaft und der Gebietskörperschaft	0,00	0,00	0,00
<b>324</b>	<b>Auszahlungen aus Finanzaufwand</b>	<b>0,00</b>	<b>0,00</b>	<b>0,00</b>
3241	Auszahlungen für Zinsaufwand, für Finanzierungsleasing, für Forderungskauf, für Finanzschulden und derivative Finanzinstrumente	0,00	0,00	0,00
3242	Auszahlungen für Zinsen aus derivativen Finanzinstrumenten ohne Grundgeschäft	0,00	0,00	0,00
3243	Auszahlung aus Gewinnentnahmen von marktbestimmten Betrieben	0,00	0,00	0,00
3244	Sonstige Auszahlungen aus Finanzaufwendungen	0,00	0,00	0,00
<b>32</b>	<b>Summe Auszahlungen operative Gebarung</b>	<b>772.151,17</b>	<b>775.800,00</b>	<b>-3.648,83</b>
<b>SA1</b>	<b>Saldo (1) Geldfluss aus der Operativen Gebarung (31 – 32)</b>	<b>-737.849,80</b>	<b>-750.600,00</b>	<b>12.750,20</b>
<b>331</b>	<b>Einzahlungen aus der Investitionstätigkeit</b>	<b>0,00</b>	<b>0,00</b>	<b>0,00</b>
3311	Einzahlungen aus der Veräußerung von immateriellem Vermögen	0,00	0,00	0,00
3312	Einzahlungen aus der Veräußerung von Grundstücken und Grundstückseinrichtungen	0,00	0,00	0,00
3313	Einzahlungen aus der Veräußerung von Gebäuden und Bauten	0,00	0,00	0,00
3314	Einzahlungen aus der Veräußerung von technischen Anlagen, Fahrzeuge und Maschinen	0,00	0,00	0,00
3315	Einzahlungen aus der Veräußerung von Amts-, Betriebs- und Geschäftsausstattung	0,00	0,00	0,00
3316	Einzahlungen aus der Veräußerung von Kulturgütern	0,00	0,00	0,00
3317	Einzahlungen aus der Veräußerung von Beteiligungen	0,00	0,00	0,00
<b>332</b>	<b>Einzahlungen aus der Rückzahlung von Darlehen sowie gewährten Vorschüssen</b>	<b>0,00</b>	<b>0,00</b>	<b>0,00</b>
3321	Einzahlungen aus Darlehen an Träger des öffentlichen Rechts	0,00	0,00	0,00
3322	Einzahlungen aus Darlehen an Beteiligungen	0,00	0,00	0,00
3323	Einzahlungen aus Darlehen an Unternehmen und Haushalte	0,00	0,00	0,00
3325	Einzahlungen aus Vorschüssen und Anzahlungen	0,00	0,00	0,00
<b>333</b>	<b>Einzahlungen aus Kapitaltransfers</b>	<b>0,00</b>	<b>0,00</b>	<b>0,00</b>
3331	Kapitaltransferzahlungen von Trägern des öffentlichen Rechts	0,00	0,00	0,00
3332	Kapitaltransferzahlungen von Beteiligungen	0,00	0,00	0,00
3333	Kapitaltransferzahlungen von Unternehmen	0,00	0,00	0,00
3334	Kapitaltransferzahlungen von Haushalten und Organisationen ohne Erwerbscharakter	0,00	0,00	0,00
3335	Kapitaltransferzahlungen vom Ausland	0,00	0,00	0,00
<b>33</b>	<b>Summe Einzahlungen investive Gebarung</b>	<b>0,00</b>	<b>0,00</b>	<b>0,00</b>
<b>341</b>	<b>Auszahlungen aus der Investitionstätigkeit</b>	<b>1.309,20</b>	<b>1.500,00</b>	<b>-190,80</b>
3411	Auszahlungen für den Erwerb von immateriellem Vermögen	0,00	0,00	0,00
3412	Auszahlungen für den Erwerb von Grundstücken und Grundstückseinrichtungen	0,00	0,00	0,00

## Vertretungskörper und allgemeine Verwaltung (Gruppe 0)

MVAG	Mittelverwendungs- und aufbringungsgruppen (1. und 2. Ebene)	RA 2023	VA 2023	RA - VA
3413	Auszahlungen für den Erwerb von Gebäuden und Bauten	0,00	0,00	0,00
3414	Auszahlungen für den Erwerb von technischen Anlagen, Fahrzeuge und Maschinen	0,00	0,00	0,00
3415	Auszahlungen für den Erwerb von Amts-, Betriebs- und Geschäftsausstattung	1.309,20	1.500,00	-190,80
3416	Auszahlungen für den Erwerb von Kulturgütern	0,00	0,00	0,00
3417	Auszahlungen für den Erwerb von Beteiligungen	0,00	0,00	0,00
<b>342</b>	<b>Auszahlungen von gewährten Darlehen sowie gewährten Vorschüssen</b>	<b>0,00</b>	<b>0,00</b>	<b>0,00</b>
3421	Auszahlung von Darlehen an Träger des öffentlichen Rechts	0,00	0,00	0,00
3422	Auszahlung von Darlehen an Beteiligungen	0,00	0,00	0,00
3423	Auszahlung von Darlehen an Unternehmen und Haushalte	0,00	0,00	0,00
3425	Auszahlungen von Vorschüssen und Anzahlungen	0,00	0,00	0,00
<b>343</b>	<b>Auszahlungen aus Kapitaltransfers</b>	<b>0,00</b>	<b>0,00</b>	<b>0,00</b>
3431	Kapitaltransferzahlungen an Träger des öffentlichen Rechts	0,00	0,00	0,00
3432	Kapitaltransferzahlungen an Beteiligungen	0,00	0,00	0,00
3433	Kapitaltransferzahlungen an Unternehmen (Finanzunternehmen)	0,00	0,00	0,00
3434	Kapitaltransferzahlungen an Haushalte und Organisationen ohne Erwerbscharakter	0,00	0,00	0,00
3435	Kapitaltransferzahlungen an das Ausland	0,00	0,00	0,00
<b>34</b>	<b>Summe Auszahlungen investive Gebarung</b>	<b>1.309,20</b>	<b>1.500,00</b>	<b>-190,80</b>
<b>SA2</b>	<b>Saldo (2) Geldfluss aus der Investiven Gebarung (33 – 34)</b>	<b>-1.309,20</b>	<b>-1.500,00</b>	<b>190,80</b>
<b>SA3</b>	<b>Saldo (3) Nettofinanzierungssaldo (Saldo 1 + Saldo 2)</b>	<b>-739.159,00</b>	<b>-752.100,00</b>	<b>12.941,00</b>
<b>351</b>	<b>Einzahlungen aus der Aufnahme von Finanzschulden</b>	<b>0,00</b>	<b>0,00</b>	<b>0,00</b>
3511	Einzahlungen aus empfangenen Darlehen von öffentlichen Körperschaften und Rechtsträgern	0,00	0,00	0,00
3512	Einzahlungen aus empfangenen Darlehen von Beteiligungen	0,00	0,00	0,00
3513	Einzahlungen aus empfangenen Darlehen von Unternehmen und privaten Haushalten	0,00	0,00	0,00
3514	Einzahlungen aus Finanzschulden (Finanzunternehmen)	0,00	0,00	0,00
<b>353</b>	<b>Einzahlungen infolge eines Kapitaltausch bei derivativen Finanzinstrumenten mit Grundgeschäft</b>	<b>0,00</b>	<b>0,00</b>	<b>0,00</b>
3530	Einzahlungen infolge eines Kapitaltausch bei derivativen Finanzinstrumenten mit Grundgeschäft	0,00	0,00	0,00
<b>355</b>	<b>Einzahlungen aus dem Abgang von Finanzinstrumenten</b>	<b>0,00</b>	<b>0,00</b>	<b>0,00</b>
3550	Einzahlungen aus dem Abgang von Finanzinstrumenten	0,00	0,00	0,00
<b>35</b>	<b>Summe Einzahlungen aus der Finanzierungstätigkeit</b>	<b>0,00</b>	<b>0,00</b>	<b>0,00</b>
<b>361</b>	<b>Auszahlungen aus der Tilgung von Finanzschulden</b>	<b>0,00</b>	<b>0,00</b>	<b>0,00</b>
3611	Auszahlungen aus empfangenen Darlehen von öffentlichen Körperschaften und Rechtsträgern	0,00	0,00	0,00

## Vertretungskörper und allgemeine Verwaltung (Gruppe 0)

MVAG	Mittelverwendungs- und aufbringungsgruppen (1. und 2. Ebene)	RA 2023	VA 2023	RA - VA
3612	Auszahlungen aus empfangenen Darlehen von Beteiligungen	0,00	0,00	0,00
3613	Auszahlungen aus empfangenen Darlehen von Unternehmen und privaten Haushalten	0,00	0,00	0,00
3614	Auszahlungen aus Finanzschulden	0,00	0,00	0,00
3615	Auszahlung aus der Rückzahlung von Leasingverbindlichkeiten	0,00	0,00	0,00
<b>363</b>	<b>Auszahlungen infolge eines Kapitaltausch bei derivativen Finanzinstrumenten mit Grundgeschäft</b>	<b>0,00</b>	<b>0,00</b>	<b>0,00</b>
3630	Auszahlungen infolge eines Kapitaltausch bei derivativen Finanzinstrumenten mit Grundgeschäft	0,00	0,00	0,00
<b>365</b>	<b>Auszahlungen für den Erwerb von Finanzinstrumenten</b>	<b>0,00</b>	<b>0,00</b>	<b>0,00</b>
3650	Auszahlungen für den Erwerb von Finanzinstrumenten	0,00	0,00	0,00
<b>36</b>	<b>Summe Auszahlungen aus der Finanzierungstätigkeit</b>	<b>0,00</b>	<b>0,00</b>	<b>0,00</b>
<b>SA4</b>	<b>Saldo (4) Geldfluss aus der Finanzierungstätigkeit (35 – 36)</b>	<b>0,00</b>	<b>0,00</b>	<b>0,00</b>
<b>SA5</b>	<b>Saldo (5) Geldfluss aus der voranschlagswirksamen Gebarung (Saldo 3 + Saldo 4)</b>	<b>-739.159,00</b>	<b>-752.100,00</b>	<b>12.941,00</b>

## Öffentliche Ordnung und Sicherheit (Gruppe 1)

MVAG	Mittelverwendungs- und aufbringungsgruppen (1. und 2. Ebene)	RA 2023	VA 2023	RA - VA
<b>311</b>	<b>Einzahlungen aus der operativen Verwaltungstätigkeit</b>	<b>3.324,12</b>	<b>2.800,00</b>	<b>524,12</b>
3111	Einzahlungen aus eigenen Abgaben	0,00	0,00	0,00
3112	Einzahlungen aus Ertragsanteilen	0,00	0,00	0,00
3113	Einzahlungen aus Gebühren	0,00	0,00	0,00
3114	Einzahlungen aus Leistungen	3.211,12	2.500,00	711,12
3115	Einzahlungen aus Besitz und wirtschaftlicher Tätigkeit	0,00	0,00	0,00
3116	Einzahlungen aus Veräußerung von geringwertigen Wirtschaftsgütern (GWG) und sonstige Einzahlungen	113,00	300,00	-187,00
<b>312</b>	<b>Einzahlungen aus Transfers (ohne Kapitaltransfers)</b>	<b>0,00</b>	<b>0,00</b>	<b>0,00</b>
3121	Transferzahlungen von Trägern des öffentlichen Rechts	0,00	0,00	0,00
3122	Transferzahlungen von Beteiligungen	0,00	0,00	0,00
3123	Transferzahlungen von Unternehmen (inkl. Finanzunternehmen)	0,00	0,00	0,00
3124	Transferzahlungen von Haushalte und Organisationen ohne Erwerbscharakter	0,00	0,00	0,00
3125	Transferzahlungen vom Ausland	0,00	0,00	0,00
3126	Investitions- und Tilgungszuschüsse zwischen Unternehmungen und Betrieben der Gebietskörperschaft und der Gebietskörperschaft	0,00	0,00	0,00
<b>313</b>	<b>Einzahlungen aus Finanzerträgen</b>	<b>0,00</b>	<b>0,00</b>	<b>0,00</b>
3131	Einzahlungen aus Zinserträgen	0,00	0,00	0,00
3133	Einzahlungen aus Gewinnentnahmen von marktbestimmten Betrieben	0,00	0,00	0,00
3134	Sonstige Einzahlungen aus Finanzerträgen	0,00	0,00	0,00
3135	Einzahlungen aus Dividenden/Gewinnausschüttungen	0,00	0,00	0,00
<b>31</b>	<b>Summe Einzahlungen operative Gebarung</b>	<b>3.324,12</b>	<b>2.800,00</b>	<b>524,12</b>
<b>321</b>	<b>Auszahlungen aus Personalaufwand</b>	<b>0,00</b>	<b>0,00</b>	<b>0,00</b>
3211	Auszahlungen für Personalaufwand Bezüge, Nebengebühren, und Mehrleistungsvergütungen)	0,00	0,00	0,00
3212	Auszahlungen für gesetzliche und freiwillige Sozialaufwendungen	0,00	0,00	0,00
3213	Auszahlungen aus sonstigem Personalaufwand	0,00	0,00	0,00
<b>322</b>	<b>Auszahlungen aus Sachaufwand (ohne Transferaufwand)</b>	<b>8.491,87</b>	<b>4.700,00</b>	<b>3.791,87</b>
3221	Auszahlungen für Gebrauchs- und Verbrauchsgüter, Handelswaren	409,44	300,00	109,44
3222	Auszahlungen für Verwaltungs- und Betriebsaufwand	2.218,12	1.500,00	718,12
3223	Auszahlungen für Leasing- und Mietaufwand	0,00	0,00	0,00
3224	Auszahlungen für Instandhaltung	0,00	0,00	0,00
3225	Sonstige Auszahlungen aus Sachaufwand	5.864,31	2.900,00	2.964,31
<b>323</b>	<b>Auszahlungen aus Transfers (ohne Kapitaltransfers)</b>	<b>19.571,20</b>	<b>20.000,00</b>	<b>-428,80</b>
3231	Transferzahlungen an Träger des öffentlichen Rechts	19.000,00	19.600,00	-600,00
3232	Transferzahlungen an Beteiligungen	0,00	0,00	0,00
3233	Transferzahlungen an Unternehmen (inkl. Finanzunternehmen)	0,00	0,00	0,00

## Öffentliche Ordnung und Sicherheit (Gruppe 1)

MVAG	Mittelverwendungs- und aufbringungsgruppen (1. und 2. Ebene)	RA 2023	VA 2023	RA - VA
3234	Transferzahlungen an Haushalte und Organisationen ohne Erwerbscharakter	571,20	400,00	171,20
3235	Transferzahlungen an das Ausland	0,00	0,00	0,00
3236	Investitions- und Tilgungszuschüsse zwischen Unternehmungen und Betrieben der Gebietskörperschaft und der Gebietskörperschaft	0,00	0,00	0,00
<b>324</b>	<b>Auszahlungen aus Finanzaufwand</b>	<b>1.586,03</b>	<b>1.800,00</b>	<b>-213,97</b>
3241	Auszahlungen für Zinsaufwand, für Finanzierungsleasing, für Forderungskauf, für Finanzschulden und derivative Finanzinstrumente	1.586,03	1.800,00	-213,97
3242	Auszahlungen für Zinsen aus derivativen Finanzinstrumenten ohne Grundgeschäft	0,00	0,00	0,00
3243	Auszahlung aus Gewinnentnahmen von marktbestimmten Betrieben	0,00	0,00	0,00
3244	Sonstige Auszahlungen aus Finanzaufwendungen	0,00	0,00	0,00
<b>32</b>	<b>Summe Auszahlungen operative Gebarung</b>	<b>29.649,10</b>	<b>26.500,00</b>	<b>3.149,10</b>
<b>SA1</b>	<b>Saldo (1) Geldfluss aus der Operativen Gebarung (31 – 32)</b>	<b>-26.324,98</b>	<b>-23.700,00</b>	<b>-2.624,98</b>
<b>331</b>	<b>Einzahlungen aus der Investitionstätigkeit</b>	<b>0,00</b>	<b>0,00</b>	<b>0,00</b>
3311	Einzahlungen aus der Veräußerung von immateriellem Vermögen	0,00	0,00	0,00
3312	Einzahlungen aus der Veräußerung von Grundstücken und Grundstückeinrichtungen	0,00	0,00	0,00
3313	Einzahlungen aus der Veräußerung von Gebäuden und Bauten	0,00	0,00	0,00
3314	Einzahlungen aus der Veräußerung von technischen Anlagen, Fahrzeuge und Maschinen	0,00	0,00	0,00
3315	Einzahlungen aus der Veräußerung von Amts-, Betriebs- und Geschäftsausstattung	0,00	0,00	0,00
3316	Einzahlungen aus der Veräußerung von Kulturgütern	0,00	0,00	0,00
3317	Einzahlungen aus der Veräußerung von Beteiligungen	0,00	0,00	0,00
<b>332</b>	<b>Einzahlungen aus der Rückzahlung von Darlehen sowie gewährten Vorschüssen</b>	<b>0,00</b>	<b>0,00</b>	<b>0,00</b>
3321	Einzahlungen aus Darlehen an Träger des öffentlichen Rechts	0,00	0,00	0,00
3322	Einzahlungen aus Darlehen an Beteiligungen	0,00	0,00	0,00
3323	Einzahlungen aus Darlehen an Unternehmen und Haushalte	0,00	0,00	0,00
3325	Einzahlungen aus Vorschüssen und Anzahlungen	0,00	0,00	0,00
<b>333</b>	<b>Einzahlungen aus Kapitaltransfers</b>	<b>20.000,00</b>	<b>162.200,00</b>	<b>-142.200,00</b>
3331	Kapitaltransferzahlungen von Trägern des öffentlichen Rechts	20.000,00	162.200,00	-142.200,00
3332	Kapitaltransferzahlungen von Beteiligungen	0,00	0,00	0,00
3333	Kapitaltransferzahlungen von Unternehmen	0,00	0,00	0,00
3334	Kapitaltransferzahlungen von Haushalten und Organisationen ohne Erwerbscharakter	0,00	0,00	0,00
3335	Kapitaltransferzahlungen vom Ausland	0,00	0,00	0,00
<b>33</b>	<b>Summe Einzahlungen investive Gebarung</b>	<b>20.000,00</b>	<b>162.200,00</b>	<b>-142.200,00</b>
<b>341</b>	<b>Auszahlungen aus der Investitionstätigkeit</b>	<b>0,00</b>	<b>468.400,00</b>	<b>-468.400,00</b>
3411	Auszahlungen für den Erwerb von immateriellem Vermögen	0,00	0,00	0,00
3412	Auszahlungen für den Erwerb von Grundstücken und Grundstückseinrichtungen	0,00	0,00	0,00



## Öffentliche Ordnung und Sicherheit (Gruppe 1)

MVAG	Mittelverwendungs- und aufbringungsgruppen (1. und 2. Ebene)	RA 2023	VA 2023	RA - VA
3413	Auszahlungen für den Erwerb von Gebäuden und Bauten	0,00	0,00	0,00
3414	Auszahlungen für den Erwerb von technischen Anlagen, Fahrzeuge und Maschinen	0,00	468.400,00	-468.400,00
3415	Auszahlungen für den Erwerb von Amts-, Betriebs- und Geschäftsausstattung	0,00	0,00	0,00
3416	Auszahlungen für den Erwerb von Kulturgütern	0,00	0,00	0,00
3417	Auszahlungen für den Erwerb von Beteiligungen	0,00	0,00	0,00
<b>342</b>	<b>Auszahlungen von gewährten Darlehen sowie gewährten Vorschüssen</b>	<b>0,00</b>	<b>0,00</b>	<b>0,00</b>
3421	Auszahlung von Darlehen an Träger des öffentlichen Rechts	0,00	0,00	0,00
3422	Auszahlung von Darlehen an Beteiligungen	0,00	0,00	0,00
3423	Auszahlung von Darlehen an Unternehmen und Haushalte	0,00	0,00	0,00
3425	Auszahlungen von Vorschüssen und Anzahlungen	0,00	0,00	0,00
<b>343</b>	<b>Auszahlungen aus Kapitaltransfers</b>	<b>1.332,00</b>	<b>1.500,00</b>	<b>-168,00</b>
3431	Kapitaltransferzahlungen an Träger des öffentlichen Rechts	1.332,00	1.500,00	-168,00
3432	Kapitaltransferzahlungen an Beteiligungen	0,00	0,00	0,00
3433	Kapitaltransferzahlungen an Unternehmen (Finanzunternehmen)	0,00	0,00	0,00
3434	Kapitaltransferzahlungen an Haushalte und Organisationen ohne Erwerbscharakter	0,00	0,00	0,00
3435	Kapitaltransferzahlungen an das Ausland	0,00	0,00	0,00
<b>34</b>	<b>Summe Auszahlungen investive Gebarung</b>	<b>1.332,00</b>	<b>469.900,00</b>	<b>-468.568,00</b>
<b>SA2</b>	<b>Saldo (2) Geldfluss aus der Investiven Gebarung (33 – 34)</b>	<b>18.668,00</b>	<b>-307.700,00</b>	<b>326.368,00</b>
<b>SA3</b>	<b>Saldo (3) Nettofinanzierungssaldo (Saldo 1 + Saldo 2)</b>	<b>-7.656,98</b>	<b>-331.400,00</b>	<b>323.743,02</b>
<b>351</b>	<b>Einzahlungen aus der Aufnahme von Finanzschulden</b>	<b>148.900,00</b>	<b>148.900,00</b>	<b>0,00</b>
3511	Einzahlungen aus empfangenen Darlehen von öffentlichen Körperschaften und Rechtsträgern	0,00	0,00	0,00
3512	Einzahlungen aus empfangenen Darlehen von Beteiligungen	0,00	0,00	0,00
3513	Einzahlungen aus empfangenen Darlehen von Unternehmen und privaten Haushalten	0,00	0,00	0,00
3514	Einzahlungen aus Finanzschulden (Finanzunternehmen)	148.900,00	148.900,00	0,00
<b>353</b>	<b>Einzahlungen infolge eines Kapitaltausch bei derivativen Finanzinstrumenten mit Grundgeschäft</b>	<b>0,00</b>	<b>0,00</b>	<b>0,00</b>
3530	Einzahlungen infolge eines Kapitaltausch bei derivativen Finanzinstrumenten mit Grundgeschäft	0,00	0,00	0,00
<b>355</b>	<b>Einzahlungen aus dem Abgang von Finanzinstrumenten</b>	<b>0,00</b>	<b>0,00</b>	<b>0,00</b>
3550	Einzahlungen aus dem Abgang von Finanzinstrumenten	0,00	0,00	0,00
<b>35</b>	<b>Summe Einzahlungen aus der Finanzierungstätigkeit</b>	<b>148.900,00</b>	<b>148.900,00</b>	<b>0,00</b>
<b>361</b>	<b>Auszahlungen aus der Tilgung von Finanzschulden</b>	<b>0,00</b>	<b>7.500,00</b>	<b>-7.500,00</b>
3611	Auszahlungen aus empfangenen Darlehen von öffentlichen Körperschaften und Rechtsträgern	0,00	0,00	0,00

## Öffentliche Ordnung und Sicherheit (Gruppe 1)

MVAG	Mittelverwendungs- und aufbringungsgruppen (1. und 2. Ebene)	RA 2023	VA 2023	RA - VA
3612	Auszahlungen aus empfangenen Darlehen von Beteiligungen	0,00	0,00	0,00
3613	Auszahlungen aus empfangenen Darlehen von Unternehmen und privaten Haushalten	0,00	0,00	0,00
3614	Auszahlungen aus Finanzschulden	0,00	7.500,00	-7.500,00
3615	Auszahlung aus der Rückzahlung von Leasingverbindlichkeiten	0,00	0,00	0,00
<b>363</b>	<b>Auszahlungen infolge eines Kapitaltausch bei derivativen Finanzinstrumenten mit Grundgeschäft</b>	<b>0,00</b>	<b>0,00</b>	<b>0,00</b>
3630	Auszahlungen infolge eines Kapitaltausch bei derivativen Finanzinstrumenten mit Grundgeschäft	0,00	0,00	0,00
<b>365</b>	<b>Auszahlungen für den Erwerb von Finanzinstrumenten</b>	<b>0,00</b>	<b>0,00</b>	<b>0,00</b>
3650	Auszahlungen für den Erwerb von Finanzinstrumenten	0,00	0,00	0,00
<b>36</b>	<b>Summe Auszahlungen aus der Finanzierungstätigkeit</b>	<b>0,00</b>	<b>7.500,00</b>	<b>-7.500,00</b>
<b>SA4</b>	<b>Saldo (4) Geldfluss aus der Finanzierungstätigkeit (35 – 36)</b>	<b>148.900,00</b>	<b>141.400,00</b>	<b>7.500,00</b>
<b>SA5</b>	<b>Saldo (5) Geldfluss aus der voranschlagswirksamen Gebarung (Saldo 3 + Saldo 4)</b>	<b>141.243,02</b>	<b>-190.000,00</b>	<b>331.243,02</b>

## Unterricht, Erziehung, Sport und Wissenschaft (Gruppe 2)

MVAG	Mittelverwendungs- und aufbringungsgruppen (1. und 2. Ebene)	RA 2023	VA 2023	RA - VA
<b>311</b>	<b>Einzahlungen aus der operativen Verwaltungstätigkeit</b>	<b>195.290,02</b>	<b>230.600,00</b>	<b>-35.309,98</b>
3111	Einzahlungen aus eigenen Abgaben	0,00	0,00	0,00
3112	Einzahlungen aus Ertragsanteilen	0,00	0,00	0,00
3113	Einzahlungen aus Gebühren	0,00	0,00	0,00
3114	Einzahlungen aus Leistungen	194.955,35	191.900,00	3.055,35
3115	Einzahlungen aus Besitz und wirtschaftlicher Tätigkeit	200,00	200,00	0,00
3116	Einzahlungen aus Veräußerung von geringwertigen Wirtschaftsgütern (GWG) und sonstige Einzahlungen	134,67	38.500,00	-38.365,33
<b>312</b>	<b>Einzahlungen aus Transfers (ohne Kapitaltransfers)</b>	<b>57.495,39</b>	<b>57.400,00</b>	<b>95,39</b>
3121	Transferzahlungen von Trägern des öffentlichen Rechts	57.495,39	57.400,00	95,39
3122	Transferzahlungen von Beteiligungen	0,00	0,00	0,00
3123	Transferzahlungen von Unternehmen (inkl. Finanzunternehmen)	0,00	0,00	0,00
3124	Transferzahlungen von Haushalte und Organisationen ohne Erwerbscharakter	0,00	0,00	0,00
3125	Transferzahlungen vom Ausland	0,00	0,00	0,00
3126	Investitions- und Tilgungszuschüsse zwischen Unternehmungen und Betrieben der Gebietskörperschaft und der Gebietskörperschaft	0,00	0,00	0,00
<b>313</b>	<b>Einzahlungen aus Finanzerträgen</b>	<b>0,00</b>	<b>0,00</b>	<b>0,00</b>
3131	Einzahlungen aus Zinserträgen	0,00	0,00	0,00
3133	Einzahlungen aus Gewinnentnahmen von marktbestimmten Betrieben	0,00	0,00	0,00
3134	Sonstige Einzahlungen aus Finanzerträgen	0,00	0,00	0,00
3135	Einzahlungen aus Dividenden/Gewinnausschüttungen	0,00	0,00	0,00
<b>31</b>	<b>Summe Einzahlungen operative Gebarung</b>	<b>252.785,41</b>	<b>288.000,00</b>	<b>-35.214,59</b>
<b>321</b>	<b>Auszahlungen aus Personalaufwand</b>	<b>239.810,99</b>	<b>237.800,00</b>	<b>2.010,99</b>
3211	Auszahlungen für Personalaufwand Bezüge, Nebengebühren, und Mehrleistungsvergütungen)	190.785,95	189.100,00	1.685,95
3212	Auszahlungen für gesetzliche und freiwillige Sozialaufwendungen	48.576,08	48.200,00	376,08
3213	Auszahlungen aus sonstigem Personalaufwand	448,96	500,00	-51,04
<b>322</b>	<b>Auszahlungen aus Sachaufwand (ohne Transferaufwand)</b>	<b>199.963,82</b>	<b>208.500,00</b>	<b>-8.536,18</b>
3221	Auszahlungen für Gebrauchs- und Verbrauchsgüter, Handelswaren	3.427,88	3.500,00	-72,12
3222	Auszahlungen für Verwaltungs- und Betriebsaufwand	73.676,88	84.000,00	-10.323,12
3223	Auszahlungen für Leasing- und Mietaufwand	11.360,40	11.400,00	-39,60
3224	Auszahlungen für Instandhaltung	4.746,91	5.500,00	-753,09
3225	Sonstige Auszahlungen aus Sachaufwand	106.751,75	104.100,00	2.651,75
<b>323</b>	<b>Auszahlungen aus Transfers (ohne Kapitaltransfers)</b>	<b>390.028,71</b>	<b>474.100,00</b>	<b>-84.071,29</b>
3231	Transferzahlungen an Träger des öffentlichen Rechts	52.810,00	55.800,00	-2.990,00
3232	Transferzahlungen an Beteiligungen	0,00	0,00	0,00
3233	Transferzahlungen an Unternehmen (inkl. Finanzunternehmen)	0,00	0,00	0,00

## Unterricht, Erziehung, Sport und Wissenschaft (Gruppe 2)

MVAG	Mittelverwendungs- und aufbringungsgruppen (1. und 2. Ebene)	RA 2023	VA 2023	RA - VA
3234	Transferzahlungen an Haushalte und Organisationen ohne Erwerbscharakter	337.218,71	418.300,00	-81.081,29
3235	Transferzahlungen an das Ausland	0,00	0,00	0,00
3236	Investitions- und Tilgungszuschüsse zwischen Unternehmungen und Betrieben der Gebietskörperschaft und der Gebietskörperschaft	0,00	0,00	0,00
<b>324</b>	<b>Auszahlungen aus Finanzaufwand</b>	<b>3.297,03</b>	<b>1.800,00</b>	<b>1.497,03</b>
3241	Auszahlungen für Zinsaufwand, für Finanzierungsleasing, für Forderungskauf, für Finanzschulden und derivative Finanzinstrumente	3.297,03	1.800,00	1.497,03
3242	Auszahlungen für Zinsen aus derivativen Finanzinstrumenten ohne Grundgeschäft	0,00	0,00	0,00
3243	Auszahlung aus Gewinnentnahmen von marktbestimmten Betrieben	0,00	0,00	0,00
3244	Sonstige Auszahlungen aus Finanzaufwendungen	0,00	0,00	0,00
<b>32</b>	<b>Summe Auszahlungen operative Gebarung</b>	<b>833.100,55</b>	<b>922.200,00</b>	<b>-89.099,45</b>
<b>SA1</b>	<b>Saldo (1) Geldfluss aus der Operativen Gebarung (31 – 32)</b>	<b>-580.315,14</b>	<b>-634.200,00</b>	<b>53.884,86</b>
<b>331</b>	<b>Einzahlungen aus der Investitionstätigkeit</b>	<b>0,00</b>	<b>0,00</b>	<b>0,00</b>
3311	Einzahlungen aus der Veräußerung von immateriellem Vermögen	0,00	0,00	0,00
3312	Einzahlungen aus der Veräußerung von Grundstücken und Grundstückeinrichtungen	0,00	0,00	0,00
3313	Einzahlungen aus der Veräußerung von Gebäuden und Bauten	0,00	0,00	0,00
3314	Einzahlungen aus der Veräußerung von technischen Anlagen, Fahrzeuge und Maschinen	0,00	0,00	0,00
3315	Einzahlungen aus der Veräußerung von Amts-, Betriebs- und Geschäftsausstattung	0,00	0,00	0,00
3316	Einzahlungen aus der Veräußerung von Kulturgütern	0,00	0,00	0,00
3317	Einzahlungen aus der Veräußerung von Beteiligungen	0,00	0,00	0,00
<b>332</b>	<b>Einzahlungen aus der Rückzahlung von Darlehen sowie gewährten Vorschüssen</b>	<b>0,00</b>	<b>0,00</b>	<b>0,00</b>
3321	Einzahlungen aus Darlehen an Träger des öffentlichen Rechts	0,00	0,00	0,00
3322	Einzahlungen aus Darlehen an Beteiligungen	0,00	0,00	0,00
3323	Einzahlungen aus Darlehen an Unternehmen und Haushalte	0,00	0,00	0,00
3325	Einzahlungen aus Vorschüssen und Anzahlungen	0,00	0,00	0,00
<b>333</b>	<b>Einzahlungen aus Kapitaltransfers</b>	<b>21.220,00</b>	<b>153.400,00</b>	<b>-132.180,00</b>
3331	Kapitaltransferzahlungen von Trägern des öffentlichen Rechts	21.220,00	153.400,00	-132.180,00
3332	Kapitaltransferzahlungen von Beteiligungen	0,00	0,00	0,00
3333	Kapitaltransferzahlungen von Unternehmen	0,00	0,00	0,00
3334	Kapitaltransferzahlungen von Haushalten und Organisationen ohne Erwerbscharakter	0,00	0,00	0,00
3335	Kapitaltransferzahlungen vom Ausland	0,00	0,00	0,00
<b>33</b>	<b>Summe Einzahlungen investive Gebarung</b>	<b>21.220,00</b>	<b>153.400,00</b>	<b>-132.180,00</b>
<b>341</b>	<b>Auszahlungen aus der Investitionstätigkeit</b>	<b>31.866,21</b>	<b>152.800,00</b>	<b>-120.933,79</b>
3411	Auszahlungen für den Erwerb von immateriellem Vermögen	0,00	0,00	0,00
3412	Auszahlungen für den Erwerb von Grundstücken und Grundstückseinrichtungen	0,00	0,00	0,00

## Unterricht, Erziehung, Sport und Wissenschaft (Gruppe 2)

MVAG	Mittelverwendungs- und aufbringungsgruppen (1. und 2. Ebene)	RA 2023	VA 2023	RA - VA
3413	Auszahlungen für den Erwerb von Gebäuden und Bauten	31.866,21	152.800,00	-120.933,79
3414	Auszahlungen für den Erwerb von technischen Anlagen, Fahrzeuge und Maschinen	0,00	0,00	0,00
3415	Auszahlungen für den Erwerb von Amts-, Betriebs- und Geschäftsausstattung	0,00	0,00	0,00
3416	Auszahlungen für den Erwerb von Kulturgütern	0,00	0,00	0,00
3417	Auszahlungen für den Erwerb von Beteiligungen	0,00	0,00	0,00
<b>342</b>	<b>Auszahlungen von gewährten Darlehen sowie gewährten Vorschüssen</b>	<b>0,00</b>	<b>0,00</b>	<b>0,00</b>
3421	Auszahlung von Darlehen an Träger des öffentlichen Rechts	0,00	0,00	0,00
3422	Auszahlung von Darlehen an Beteiligungen	0,00	0,00	0,00
3423	Auszahlung von Darlehen an Unternehmen und Haushalte	0,00	0,00	0,00
3425	Auszahlungen von Vorschüssen und Anzahlungen	0,00	0,00	0,00
<b>343</b>	<b>Auszahlungen aus Kapitaltransfers</b>	<b>0,00</b>	<b>0,00</b>	<b>0,00</b>
3431	Kapitaltransferzahlungen an Träger des öffentlichen Rechts	0,00	0,00	0,00
3432	Kapitaltransferzahlungen an Beteiligungen	0,00	0,00	0,00
3433	Kapitaltransferzahlungen an Unternehmen (Finanzunternehmen)	0,00	0,00	0,00
3434	Kapitaltransferzahlungen an Haushalte und Organisationen ohne Erwerbscharakter	0,00	0,00	0,00
3435	Kapitaltransferzahlungen an das Ausland	0,00	0,00	0,00
<b>34</b>	<b>Summe Auszahlungen investive Gebarung</b>	<b>31.866,21</b>	<b>152.800,00</b>	<b>-120.933,79</b>
<b>SA2</b>	<b>Saldo (2) Geldfluss aus der Investiven Gebarung (33 – 34)</b>	<b>-10.646,21</b>	<b>600,00</b>	<b>-11.246,21</b>
<b>SA3</b>	<b>Saldo (3) Nettofinanzierungssaldo (Saldo 1 + Saldo 2)</b>	<b>-590.961,35</b>	<b>-633.600,00</b>	<b>42.638,65</b>
<b>351</b>	<b>Einzahlungen aus der Aufnahme von Finanzschulden</b>	<b>0,00</b>	<b>0,00</b>	<b>0,00</b>
3511	Einzahlungen aus empfangenen Darlehen von öffentlichen Körperschaften und Rechtsträgern	0,00	0,00	0,00
3512	Einzahlungen aus empfangenen Darlehen von Beteiligungen	0,00	0,00	0,00
3513	Einzahlungen aus empfangenen Darlehen von Unternehmen und privaten Haushalten	0,00	0,00	0,00
3514	Einzahlungen aus Finanzschulden (Finanzunternehmen)	0,00	0,00	0,00
<b>353</b>	<b>Einzahlungen infolge eines Kapitaltausch bei derivativen Finanzinstrumenten mit Grundgeschäft</b>	<b>0,00</b>	<b>0,00</b>	<b>0,00</b>
3530	Einzahlungen infolge eines Kapitaltausch bei derivativen Finanzinstrumenten mit Grundgeschäft	0,00	0,00	0,00
<b>355</b>	<b>Einzahlungen aus dem Abgang von Finanzinstrumenten</b>	<b>0,00</b>	<b>0,00</b>	<b>0,00</b>
3550	Einzahlungen aus dem Abgang von Finanzinstrumenten	0,00	0,00	0,00
<b>35</b>	<b>Summe Einzahlungen aus der Finanzierungstätigkeit</b>	<b>0,00</b>	<b>0,00</b>	<b>0,00</b>
<b>361</b>	<b>Auszahlungen aus der Tilgung von Finanzschulden</b>	<b>11.307,48</b>	<b>11.300,00</b>	<b>7,48</b>
3611	Auszahlungen aus empfangenen Darlehen von öffentlichen Körperschaften und Rechtsträgern	0,00	0,00	0,00

## Unterricht, Erziehung, Sport und Wissenschaft (Gruppe 2)

MVAG	Mittelverwendungs- und aufbringungsgruppen (1. und 2. Ebene)	RA 2023	VA 2023	RA - VA
3612	Auszahlungen aus empfangenen Darlehen von Beteiligungen	0,00	0,00	0,00
3613	Auszahlungen aus empfangenen Darlehen von Unternehmen und privaten Haushalten	0,00	0,00	0,00
3614	Auszahlungen aus Finanzschulden	11.307,48	11.300,00	7,48
3615	Auszahlung aus der Rückzahlung von Leasingverbindlichkeiten	0,00	0,00	0,00
<b>363</b>	<b>Auszahlungen infolge eines Kapitaltausch bei derivativen Finanzinstrumenten mit Grundgeschäft</b>	<b>0,00</b>	<b>0,00</b>	<b>0,00</b>
3630	Auszahlungen infolge eines Kapitaltausch bei derivativen Finanzinstrumenten mit Grundgeschäft	0,00	0,00	0,00
<b>365</b>	<b>Auszahlungen für den Erwerb von Finanzinstrumenten</b>	<b>0,00</b>	<b>0,00</b>	<b>0,00</b>
3650	Auszahlungen für den Erwerb von Finanzinstrumenten	0,00	0,00	0,00
<b>36</b>	<b>Summe Auszahlungen aus der Finanzierungstätigkeit</b>	<b>11.307,48</b>	<b>11.300,00</b>	<b>7,48</b>
<b>SA4</b>	<b>Saldo (4) Geldfluss aus der Finanzierungstätigkeit (35 – 36)</b>	<b>-11.307,48</b>	<b>-11.300,00</b>	<b>-7,48</b>
<b>SA5</b>	<b>Saldo (5) Geldfluss aus der voranschlagswirksamen Gebarung (Saldo 3 + Saldo 4)</b>	<b>-602.268,83</b>	<b>-644.900,00</b>	<b>42.631,17</b>

## Kunst, Kultur und Kultus (Gruppe 3)

MVAG	Mittelverwendungs- und aufbringungsgruppen (1. und 2. Ebene)	RA 2023	VA 2023	RA - VA
<b>311</b>	<b>Einzahlungen aus der operativen Verwaltungstätigkeit</b>	<b>10.729,12</b>	<b>10.800,00</b>	<b>-70,88</b>
3111	Einzahlungen aus eigenen Abgaben	0,00	0,00	0,00
3112	Einzahlungen aus Ertragsanteilen	0,00	0,00	0,00
3113	Einzahlungen aus Gebühren	0,00	0,00	0,00
3114	Einzahlungen aus Leistungen	5.159,15	6.900,00	-1.740,85
3115	Einzahlungen aus Besitz und wirtschaftlicher Tätigkeit	5.480,97	3.800,00	1.680,97
3116	Einzahlungen aus Veräußerung von geringwertigen Wirtschaftsgütern (GWG) und sonstige Einzahlungen	89,00	100,00	-11,00
<b>312</b>	<b>Einzahlungen aus Transfers (ohne Kapitaltransfers)</b>	<b>0,00</b>	<b>0,00</b>	<b>0,00</b>
3121	Transferzahlungen von Trägern des öffentlichen Rechts	0,00	0,00	0,00
3122	Transferzahlungen von Beteiligungen	0,00	0,00	0,00
3123	Transferzahlungen von Unternehmen (inkl. Finanzunternehmen)	0,00	0,00	0,00
3124	Transferzahlungen von Haushalte und Organisationen ohne Erwerbscharakter	0,00	0,00	0,00
3125	Transferzahlungen vom Ausland	0,00	0,00	0,00
3126	Investitions- und Tilgungszuschüsse zwischen Unternehmungen und Betrieben der Gebietskörperschaft und der Gebietskörperschaft	0,00	0,00	0,00
<b>313</b>	<b>Einzahlungen aus Finanzerträgen</b>	<b>0,00</b>	<b>0,00</b>	<b>0,00</b>
3131	Einzahlungen aus Zinserträgen	0,00	0,00	0,00
3133	Einzahlungen aus Gewinnentnahmen von marktbestimmten Betrieben	0,00	0,00	0,00
3134	Sonstige Einzahlungen aus Finanzerträgen	0,00	0,00	0,00
3135	Einzahlungen aus Dividenden/Gewinnausschüttungen	0,00	0,00	0,00
<b>31</b>	<b>Summe Einzahlungen operative Gebarung</b>	<b>10.729,12</b>	<b>10.800,00</b>	<b>-70,88</b>
<b>321</b>	<b>Auszahlungen aus Personalaufwand</b>	<b>12.414,05</b>	<b>13.500,00</b>	<b>-1.085,95</b>
3211	Auszahlungen für Personalaufwand Bezüge, Nebengebühren, und Mehrleistungsvergütungen)	9.288,32	10.200,00	-911,68
3212	Auszahlungen für gesetzliche und freiwillige Sozialaufwendungen	3.034,44	3.200,00	-165,56
3213	Auszahlungen aus sonstigem Personalaufwand	91,29	100,00	-8,71
<b>322</b>	<b>Auszahlungen aus Sachaufwand (ohne Transferaufwand)</b>	<b>54.774,51</b>	<b>36.000,00</b>	<b>18.774,51</b>
3221	Auszahlungen für Gebrauchs- und Verbrauchsgüter, Handelswaren	2.393,15	2.300,00	93,15
3222	Auszahlungen für Verwaltungs- und Betriebsaufwand	6.050,12	6.500,00	-449,88
3223	Auszahlungen für Leasing- und Mietaufwand	0,00	0,00	0,00
3224	Auszahlungen für Instandhaltung	7.458,33	6.100,00	1.358,33
3225	Sonstige Auszahlungen aus Sachaufwand	38.872,91	21.100,00	17.772,91
<b>323</b>	<b>Auszahlungen aus Transfers (ohne Kapitaltransfers)</b>	<b>5.847,80</b>	<b>5.800,00</b>	<b>47,80</b>
3231	Transferzahlungen an Träger des öffentlichen Rechts	0,00	0,00	0,00
3232	Transferzahlungen an Beteiligungen	0,00	0,00	0,00
3233	Transferzahlungen an Unternehmen (inkl. Finanzunternehmen)	0,00	0,00	0,00

## Kunst, Kultur und Kultus (Gruppe 3)

MVAG	Mittelverwendungs- und aufbringungsgruppen (1. und 2. Ebene)	RA 2023	VA 2023	RA - VA
3234	Transferzahlungen an Haushalte und Organisationen ohne Erwerbscharakter	5.847,80	5.800,00	47,80
3235	Transferzahlungen an das Ausland	0,00	0,00	0,00
3236	Investitions- und Tilgungszuschüsse zwischen Unternehmungen und Betrieben der Gebietskörperschaft und der Gebietskörperschaft	0,00	0,00	0,00
<b>324</b>	<b>Auszahlungen aus Finanzaufwand</b>	<b>0,00</b>	<b>0,00</b>	<b>0,00</b>
3241	Auszahlungen für Zinsaufwand, für Finanzierungsleasing, für Forderungskauf, für Finanzschulden und derivative Finanzinstrumente	0,00	0,00	0,00
3242	Auszahlungen für Zinsen aus derivativen Finanzinstrumenten ohne Grundgeschäft	0,00	0,00	0,00
3243	Auszahlung aus Gewinnentnahmen von marktbestimmten Betrieben	0,00	0,00	0,00
3244	Sonstige Auszahlungen aus Finanzaufwendungen	0,00	0,00	0,00
<b>32</b>	<b>Summe Auszahlungen operative Gebarung</b>	<b>73.036,36</b>	<b>55.300,00</b>	<b>17.736,36</b>
<b>SA1</b>	<b>Saldo (1) Geldfluss aus der Operativen Gebarung (31 – 32)</b>	<b>-62.307,24</b>	<b>-44.500,00</b>	<b>-17.807,24</b>
<b>331</b>	<b>Einzahlungen aus der Investitionstätigkeit</b>	<b>0,00</b>	<b>0,00</b>	<b>0,00</b>
3311	Einzahlungen aus der Veräußerung von immateriellem Vermögen	0,00	0,00	0,00
3312	Einzahlungen aus der Veräußerung von Grundstücken und Grundstückeinrichtungen	0,00	0,00	0,00
3313	Einzahlungen aus der Veräußerung von Gebäuden und Bauten	0,00	0,00	0,00
3314	Einzahlungen aus der Veräußerung von technischen Anlagen, Fahrzeuge und Maschinen	0,00	0,00	0,00
3315	Einzahlungen aus der Veräußerung von Amts-, Betriebs- und Geschäftsausstattung	0,00	0,00	0,00
3316	Einzahlungen aus der Veräußerung von Kulturgütern	0,00	0,00	0,00
3317	Einzahlungen aus der Veräußerung von Beteiligungen	0,00	0,00	0,00
<b>332</b>	<b>Einzahlungen aus der Rückzahlung von Darlehen sowie gewährten Vorschüssen</b>	<b>0,00</b>	<b>0,00</b>	<b>0,00</b>
3321	Einzahlungen aus Darlehen an Träger des öffentlichen Rechts	0,00	0,00	0,00
3322	Einzahlungen aus Darlehen an Beteiligungen	0,00	0,00	0,00
3323	Einzahlungen aus Darlehen an Unternehmen und Haushalte	0,00	0,00	0,00
3325	Einzahlungen aus Vorschüssen und Anzahlungen	0,00	0,00	0,00
<b>333</b>	<b>Einzahlungen aus Kapitaltransfers</b>	<b>0,00</b>	<b>0,00</b>	<b>0,00</b>
3331	Kapitaltransferzahlungen von Trägern des öffentlichen Rechts	0,00	0,00	0,00
3332	Kapitaltransferzahlungen von Beteiligungen	0,00	0,00	0,00
3333	Kapitaltransferzahlungen von Unternehmen	0,00	0,00	0,00
3334	Kapitaltransferzahlungen von Haushalten und Organisationen ohne Erwerbscharakter	0,00	0,00	0,00
3335	Kapitaltransferzahlungen vom Ausland	0,00	0,00	0,00
<b>33</b>	<b>Summe Einzahlungen investive Gebarung</b>	<b>0,00</b>	<b>0,00</b>	<b>0,00</b>
<b>341</b>	<b>Auszahlungen aus der Investitionstätigkeit</b>	<b>0,00</b>	<b>0,00</b>	<b>0,00</b>
3411	Auszahlungen für den Erwerb von immateriellem Vermögen	0,00	0,00	0,00
3412	Auszahlungen für den Erwerb von Grundstücken und Grundstückseinrichtungen	0,00	0,00	0,00



## Kunst, Kultur und Kultus (Gruppe 3)

MVAG	Mittelverwendungs- und aufbringungsgruppen (1. und 2. Ebene)	RA 2023	VA 2023	RA - VA
3413	Auszahlungen für den Erwerb von Gebäuden und Bauten	0,00	0,00	0,00
3414	Auszahlungen für den Erwerb von technischen Anlagen, Fahrzeuge und Maschinen	0,00	0,00	0,00
3415	Auszahlungen für den Erwerb von Amts-, Betriebs- und Geschäftsausstattung	0,00	0,00	0,00
3416	Auszahlungen für den Erwerb von Kulturgütern	0,00	0,00	0,00
3417	Auszahlungen für den Erwerb von Beteiligungen	0,00	0,00	0,00
<b>342</b>	<b>Auszahlungen von gewährten Darlehen sowie gewährten Vorschüssen</b>	<b>0,00</b>	<b>0,00</b>	<b>0,00</b>
3421	Auszahlung von Darlehen an Träger des öffentlichen Rechts	0,00	0,00	0,00
3422	Auszahlung von Darlehen an Beteiligungen	0,00	0,00	0,00
3423	Auszahlung von Darlehen an Unternehmen und Haushalte	0,00	0,00	0,00
3425	Auszahlungen von Vorschüssen und Anzahlungen	0,00	0,00	0,00
<b>343</b>	<b>Auszahlungen aus Kapitaltransfers</b>	<b>0,00</b>	<b>0,00</b>	<b>0,00</b>
3431	Kapitaltransferzahlungen an Träger des öffentlichen Rechts	0,00	0,00	0,00
3432	Kapitaltransferzahlungen an Beteiligungen	0,00	0,00	0,00
3433	Kapitaltransferzahlungen an Unternehmen (Finanzunternehmen)	0,00	0,00	0,00
3434	Kapitaltransferzahlungen an Haushalte und Organisationen ohne Erwerbscharakter	0,00	0,00	0,00
3435	Kapitaltransferzahlungen an das Ausland	0,00	0,00	0,00
<b>34</b>	<b>Summe Auszahlungen investive Gebarung</b>	<b>0,00</b>	<b>0,00</b>	<b>0,00</b>
<b>SA2</b>	<b>Saldo (2) Geldfluss aus der Investiven Gebarung (33 – 34)</b>	<b>0,00</b>	<b>0,00</b>	<b>0,00</b>
<b>SA3</b>	<b>Saldo (3) Nettofinanzierungssaldo (Saldo 1 + Saldo 2)</b>	<b>-62.307,24</b>	<b>-44.500,00</b>	<b>-17.807,24</b>
<b>351</b>	<b>Einzahlungen aus der Aufnahme von Finanzschulden</b>	<b>0,00</b>	<b>0,00</b>	<b>0,00</b>
3511	Einzahlungen aus empfangenen Darlehen von öffentlichen Körperschaften und Rechtsträgern	0,00	0,00	0,00
3512	Einzahlungen aus empfangenen Darlehen von Beteiligungen	0,00	0,00	0,00
3513	Einzahlungen aus empfangenen Darlehen von Unternehmen und privaten Haushalten	0,00	0,00	0,00
3514	Einzahlungen aus Finanzschulden (Finanzunternehmen)	0,00	0,00	0,00
<b>353</b>	<b>Einzahlungen infolge eines Kapitaltausch bei derivativen Finanzinstrumenten mit Grundgeschäft</b>	<b>0,00</b>	<b>0,00</b>	<b>0,00</b>
3530	Einzahlungen infolge eines Kapitaltausch bei derivativen Finanzinstrumenten mit Grundgeschäft	0,00	0,00	0,00
<b>355</b>	<b>Einzahlungen aus dem Abgang von Finanzinstrumenten</b>	<b>0,00</b>	<b>0,00</b>	<b>0,00</b>
3550	Einzahlungen aus dem Abgang von Finanzinstrumenten	0,00	0,00	0,00
<b>35</b>	<b>Summe Einzahlungen aus der Finanzierungstätigkeit</b>	<b>0,00</b>	<b>0,00</b>	<b>0,00</b>
<b>361</b>	<b>Auszahlungen aus der Tilgung von Finanzschulden</b>	<b>0,00</b>	<b>0,00</b>	<b>0,00</b>
3611	Auszahlungen aus empfangenen Darlehen von öffentlichen Körperschaften und Rechtsträgern	0,00	0,00	0,00

## Kunst, Kultur und Kultus (Gruppe 3)

MVAG	Mittelverwendungs- und aufbringungsgruppen (1. und 2. Ebene)	RA 2023	VA 2023	RA - VA
3612	Auszahlungen aus empfangenen Darlehen von Beteiligungen	0,00	0,00	0,00
3613	Auszahlungen aus empfangenen Darlehen von Unternehmen und privaten Haushalten	0,00	0,00	0,00
3614	Auszahlungen aus Finanzschulden	0,00	0,00	0,00
3615	Auszahlung aus der Rückzahlung von Leasingverbindlichkeiten	0,00	0,00	0,00
<b>363</b>	<b>Auszahlungen infolge eines Kapitaltausch bei derivativen Finanzinstrumenten mit Grundgeschäft</b>	<b>0,00</b>	<b>0,00</b>	<b>0,00</b>
3630	Auszahlungen infolge eines Kapitaltausch bei derivativen Finanzinstrumenten mit Grundgeschäft	0,00	0,00	0,00
<b>365</b>	<b>Auszahlungen für den Erwerb von Finanzinstrumenten</b>	<b>0,00</b>	<b>0,00</b>	<b>0,00</b>
3650	Auszahlungen für den Erwerb von Finanzinstrumenten	0,00	0,00	0,00
<b>36</b>	<b>Summe Auszahlungen aus der Finanzierungstätigkeit</b>	<b>0,00</b>	<b>0,00</b>	<b>0,00</b>
<b>SA4</b>	<b>Saldo (4) Geldfluss aus der Finanzierungstätigkeit (35 – 36)</b>	<b>0,00</b>	<b>0,00</b>	<b>0,00</b>
<b>SA5</b>	<b>Saldo (5) Geldfluss aus der voranschlagswirksamen Gebarung (Saldo 3 + Saldo 4)</b>	<b>-62.307,24</b>	<b>-44.500,00</b>	<b>-17.807,24</b>

## Soziale Wohlfahrt und Wohnbauförderung (Gruppe 4)

MVAG	Mittelverwendungs- und aufbringungsgruppen (1. und 2. Ebene)	RA 2023	VA 2023	RA - VA
<b>311</b>	<b>Einzahlungen aus der operativen Verwaltungstätigkeit</b>	<b>213,34</b>	<b>300,00</b>	<b>-86,66</b>
3111	Einzahlungen aus eigenen Abgaben	0,00	0,00	0,00
3112	Einzahlungen aus Ertragsanteilen	0,00	0,00	0,00
3113	Einzahlungen aus Gebühren	0,00	0,00	0,00
3114	Einzahlungen aus Leistungen	0,00	0,00	0,00
3115	Einzahlungen aus Besitz und wirtschaftlicher Tätigkeit	0,00	0,00	0,00
3116	Einzahlungen aus Veräußerung von geringwertigen Wirtschaftsgütern (GWG) und sonstige Einzahlungen	213,34	300,00	-86,66
<b>312</b>	<b>Einzahlungen aus Transfers (ohne Kapitaltransfers)</b>	<b>400,00</b>	<b>400,00</b>	<b>0,00</b>
3121	Transferzahlungen von Trägern des öffentlichen Rechts	400,00	400,00	0,00
3122	Transferzahlungen von Beteiligungen	0,00	0,00	0,00
3123	Transferzahlungen von Unternehmen (inkl. Finanzunternehmen)	0,00	0,00	0,00
3124	Transferzahlungen von Haushalte und Organisationen ohne Erwerbscharakter	0,00	0,00	0,00
3125	Transferzahlungen vom Ausland	0,00	0,00	0,00
3126	Investitions- und Tilgungszuschüsse zwischen Unternehmungen und Betrieben der Gebietskörperschaft und der Gebietskörperschaft	0,00	0,00	0,00
<b>313</b>	<b>Einzahlungen aus Finanzerträgen</b>	<b>0,00</b>	<b>0,00</b>	<b>0,00</b>
3131	Einzahlungen aus Zinserträgen	0,00	0,00	0,00
3133	Einzahlungen aus Gewinnentnahmen von marktbestimmten Betrieben	0,00	0,00	0,00
3134	Sonstige Einzahlungen aus Finanzerträgen	0,00	0,00	0,00
3135	Einzahlungen aus Dividenden/Gewinnausschüttungen	0,00	0,00	0,00
<b>31</b>	<b>Summe Einzahlungen operative Gebarung</b>	<b>613,34</b>	<b>700,00</b>	<b>-86,66</b>
<b>321</b>	<b>Auszahlungen aus Personalaufwand</b>	<b>0,00</b>	<b>0,00</b>	<b>0,00</b>
3211	Auszahlungen für Personalaufwand Bezüge, Nebengebühren, und Mehrleistungsvergütungen)	0,00	0,00	0,00
3212	Auszahlungen für gesetzliche und freiwillige Sozialaufwendungen	0,00	0,00	0,00
3213	Auszahlungen aus sonstigem Personalaufwand	0,00	0,00	0,00
<b>322</b>	<b>Auszahlungen aus Sachaufwand (ohne Transferaufwand)</b>	<b>2.873,01</b>	<b>3.500,00</b>	<b>-626,99</b>
3221	Auszahlungen für Gebrauchs- und Verbrauchsgüter, Handelswaren	0,00	0,00	0,00
3222	Auszahlungen für Verwaltungs- und Betriebsaufwand	0,00	0,00	0,00
3223	Auszahlungen für Leasing- und Mietaufwand	0,00	0,00	0,00
3224	Auszahlungen für Instandhaltung	0,00	0,00	0,00
3225	Sonstige Auszahlungen aus Sachaufwand	2.873,01	3.500,00	-626,99
<b>323</b>	<b>Auszahlungen aus Transfers (ohne Kapitaltransfers)</b>	<b>825.607,64</b>	<b>828.700,00</b>	<b>-3.092,36</b>
3231	Transferzahlungen an Träger des öffentlichen Rechts	805.781,82	805.800,00	-18,18
3232	Transferzahlungen an Beteiligungen	0,00	0,00	0,00
3233	Transferzahlungen an Unternehmen (inkl. Finanzunternehmen)	0,00	0,00	0,00

## Soziale Wohlfahrt und Wohnbauförderung (Gruppe 4)

MVAG	Mittelverwendungs- und aufbringungsgruppen (1. und 2. Ebene)	RA 2023	VA 2023	RA - VA
3234	Transferzahlungen an Haushalte und Organisationen ohne Erwerbscharakter	19.825,82	22.900,00	-3.074,18
3235	Transferzahlungen an das Ausland	0,00	0,00	0,00
3236	Investitions- und Tilgungszuschüsse zwischen Unternehmungen und Betrieben der Gebietskörperschaft und der Gebietskörperschaft	0,00	0,00	0,00
<b>324</b>	<b>Auszahlungen aus Finanzaufwand</b>	<b>0,00</b>	<b>0,00</b>	<b>0,00</b>
3241	Auszahlungen für Zinsaufwand, für Finanzierungsleasing, für Forderungskauf, für Finanzschulden und derivative Finanzinstrumente	0,00	0,00	0,00
3242	Auszahlungen für Zinsen aus derivativen Finanzinstrumenten ohne Grundgeschäft	0,00	0,00	0,00
3243	Auszahlung aus Gewinnentnahmen von marktbestimmten Betrieben	0,00	0,00	0,00
3244	Sonstige Auszahlungen aus Finanzaufwendungen	0,00	0,00	0,00
<b>32</b>	<b>Summe Auszahlungen operative Gebarung</b>	<b>828.480,65</b>	<b>832.200,00</b>	<b>-3.719,35</b>
<b>SA1</b>	<b>Saldo (1) Geldfluss aus der Operativen Gebarung (31 – 32)</b>	<b>-827.867,31</b>	<b>-831.500,00</b>	<b>3.632,69</b>
<b>331</b>	<b>Einzahlungen aus der Investitionstätigkeit</b>	<b>0,00</b>	<b>0,00</b>	<b>0,00</b>
3311	Einzahlungen aus der Veräußerung von immateriellem Vermögen	0,00	0,00	0,00
3312	Einzahlungen aus der Veräußerung von Grundstücken und Grundstückseinrichtungen	0,00	0,00	0,00
3313	Einzahlungen aus der Veräußerung von Gebäuden und Bauten	0,00	0,00	0,00
3314	Einzahlungen aus der Veräußerung von technischen Anlagen, Fahrzeuge und Maschinen	0,00	0,00	0,00
3315	Einzahlungen aus der Veräußerung von Amts-, Betriebs- und Geschäftsausstattung	0,00	0,00	0,00
3316	Einzahlungen aus der Veräußerung von Kulturgütern	0,00	0,00	0,00
3317	Einzahlungen aus der Veräußerung von Beteiligungen	0,00	0,00	0,00
<b>332</b>	<b>Einzahlungen aus der Rückzahlung von Darlehen sowie gewährten Vorschüssen</b>	<b>0,00</b>	<b>0,00</b>	<b>0,00</b>
3321	Einzahlungen aus Darlehen an Träger des öffentlichen Rechts	0,00	0,00	0,00
3322	Einzahlungen aus Darlehen an Beteiligungen	0,00	0,00	0,00
3323	Einzahlungen aus Darlehen an Unternehmen und Haushalte	0,00	0,00	0,00
3325	Einzahlungen aus Vorschüssen und Anzahlungen	0,00	0,00	0,00
<b>333</b>	<b>Einzahlungen aus Kapitaltransfers</b>	<b>0,00</b>	<b>0,00</b>	<b>0,00</b>
3331	Kapitaltransferzahlungen von Trägern des öffentlichen Rechts	0,00	0,00	0,00
3332	Kapitaltransferzahlungen von Beteiligungen	0,00	0,00	0,00
3333	Kapitaltransferzahlungen von Unternehmen	0,00	0,00	0,00
3334	Kapitaltransferzahlungen von Haushalten und Organisationen ohne Erwerbscharakter	0,00	0,00	0,00
3335	Kapitaltransferzahlungen vom Ausland	0,00	0,00	0,00
<b>33</b>	<b>Summe Einzahlungen investive Gebarung</b>	<b>0,00</b>	<b>0,00</b>	<b>0,00</b>
<b>341</b>	<b>Auszahlungen aus der Investitionstätigkeit</b>	<b>0,00</b>	<b>0,00</b>	<b>0,00</b>
3411	Auszahlungen für den Erwerb von immateriellem Vermögen	0,00	0,00	0,00
3412	Auszahlungen für den Erwerb von Grundstücken und Grundstückseinrichtungen	0,00	0,00	0,00

## Soziale Wohlfahrt und Wohnbauförderung (Gruppe 4)

MVAG	Mittelverwendungs- und aufbringungsgruppen (1. und 2. Ebene)	RA 2023	VA 2023	RA - VA
3413	Auszahlungen für den Erwerb von Gebäuden und Bauten	0,00	0,00	0,00
3414	Auszahlungen für den Erwerb von technischen Anlagen, Fahrzeuge und Maschinen	0,00	0,00	0,00
3415	Auszahlungen für den Erwerb von Amts-, Betriebs- und Geschäftsausstattung	0,00	0,00	0,00
3416	Auszahlungen für den Erwerb von Kulturgütern	0,00	0,00	0,00
3417	Auszahlungen für den Erwerb von Beteiligungen	0,00	0,00	0,00
<b>342</b>	<b>Auszahlungen von gewährten Darlehen sowie gewährten Vorschüssen</b>	<b>0,00</b>	<b>0,00</b>	<b>0,00</b>
3421	Auszahlung von Darlehen an Träger des öffentlichen Rechts	0,00	0,00	0,00
3422	Auszahlung von Darlehen an Beteiligungen	0,00	0,00	0,00
3423	Auszahlung von Darlehen an Unternehmen und Haushalte	0,00	0,00	0,00
3425	Auszahlungen von Vorschüssen und Anzahlungen	0,00	0,00	0,00
<b>343</b>	<b>Auszahlungen aus Kapitaltransfers</b>	<b>0,00</b>	<b>0,00</b>	<b>0,00</b>
3431	Kapitaltransferzahlungen an Träger des öffentlichen Rechts	0,00	0,00	0,00
3432	Kapitaltransferzahlungen an Beteiligungen	0,00	0,00	0,00
3433	Kapitaltransferzahlungen an Unternehmen (Finanzunternehmen)	0,00	0,00	0,00
3434	Kapitaltransferzahlungen an Haushalte und Organisationen ohne Erwerbscharakter	0,00	0,00	0,00
3435	Kapitaltransferzahlungen an das Ausland	0,00	0,00	0,00
<b>34</b>	<b>Summe Auszahlungen investive Gebarung</b>	<b>0,00</b>	<b>0,00</b>	<b>0,00</b>
<b>SA2</b>	<b>Saldo (2) Geldfluss aus der Investiven Gebarung (33 – 34)</b>	<b>0,00</b>	<b>0,00</b>	<b>0,00</b>
<b>SA3</b>	<b>Saldo (3) Nettofinanzierungssaldo (Saldo 1 + Saldo 2)</b>	<b>-827.867,31</b>	<b>-831.500,00</b>	<b>3.632,69</b>
<b>351</b>	<b>Einzahlungen aus der Aufnahme von Finanzschulden</b>	<b>0,00</b>	<b>0,00</b>	<b>0,00</b>
3511	Einzahlungen aus empfangenen Darlehen von öffentlichen Körperschaften und Rechtsträgern	0,00	0,00	0,00
3512	Einzahlungen aus empfangenen Darlehen von Beteiligungen	0,00	0,00	0,00
3513	Einzahlungen aus empfangenen Darlehen von Unternehmen und privaten Haushalten	0,00	0,00	0,00
3514	Einzahlungen aus Finanzschulden (Finanzunternehmen)	0,00	0,00	0,00
<b>353</b>	<b>Einzahlungen infolge eines Kapitaltausch bei derivativen Finanzinstrumenten mit Grundgeschäft</b>	<b>0,00</b>	<b>0,00</b>	<b>0,00</b>
3530	Einzahlungen infolge eines Kapitaltausch bei derivativen Finanzinstrumenten mit Grundgeschäft	0,00	0,00	0,00
<b>355</b>	<b>Einzahlungen aus dem Abgang von Finanzinstrumenten</b>	<b>0,00</b>	<b>0,00</b>	<b>0,00</b>
3550	Einzahlungen aus dem Abgang von Finanzinstrumenten	0,00	0,00	0,00
<b>35</b>	<b>Summe Einzahlungen aus der Finanzierungstätigkeit</b>	<b>0,00</b>	<b>0,00</b>	<b>0,00</b>
<b>361</b>	<b>Auszahlungen aus der Tilgung von Finanzschulden</b>	<b>0,00</b>	<b>0,00</b>	<b>0,00</b>
3611	Auszahlungen aus empfangenen Darlehen von öffentlichen Körperschaften und Rechtsträgern	0,00	0,00	0,00

## Soziale Wohlfahrt und Wohnbauförderung (Gruppe 4)

MVAG	Mittelverwendungs- und aufbringungsgruppen (1. und 2. Ebene)	RA 2023	VA 2023	RA - VA
3612	Auszahlungen aus empfangenen Darlehen von Beteiligungen	0,00	0,00	0,00
3613	Auszahlungen aus empfangenen Darlehen von Unternehmen und privaten Haushalten	0,00	0,00	0,00
3614	Auszahlungen aus Finanzschulden	0,00	0,00	0,00
3615	Auszahlung aus der Rückzahlung von Leasingverbindlichkeiten	0,00	0,00	0,00
<b>363</b>	<b>Auszahlungen infolge eines Kapitaltausch bei derivativen Finanzinstrumenten mit Grundgeschäft</b>	<b>0,00</b>	<b>0,00</b>	<b>0,00</b>
3630	Auszahlungen infolge eines Kapitaltausch bei derivativen Finanzinstrumenten mit Grundgeschäft	0,00	0,00	0,00
<b>365</b>	<b>Auszahlungen für den Erwerb von Finanzinstrumenten</b>	<b>0,00</b>	<b>0,00</b>	<b>0,00</b>
3650	Auszahlungen für den Erwerb von Finanzinstrumenten	0,00	0,00	0,00
<b>36</b>	<b>Summe Auszahlungen aus der Finanzierungstätigkeit</b>	<b>0,00</b>	<b>0,00</b>	<b>0,00</b>
<b>SA4</b>	<b>Saldo (4) Geldfluss aus der Finanzierungstätigkeit (35 – 36)</b>	<b>0,00</b>	<b>0,00</b>	<b>0,00</b>
<b>SA5</b>	<b>Saldo (5) Geldfluss aus der voranschlagswirksamen Gebarung (Saldo 3 + Saldo 4)</b>	<b>-827.867,31</b>	<b>-831.500,00</b>	<b>3.632,69</b>

## Gesundheit (Gruppe 5)

MVAG	Mittelverwendungs- und aufbringungsgruppen (1. und 2. Ebene)	RA 2023	VA 2023	RA - VA
<b>311</b>	<b>Einzahlungen aus der operativen Verwaltungstätigkeit</b>	<b>4.999,00</b>	<b>5.000,00</b>	<b>-1,00</b>
3111	Einzahlungen aus eigenen Abgaben	0,00	0,00	0,00
3112	Einzahlungen aus Ertragsanteilen	0,00	0,00	0,00
3113	Einzahlungen aus Gebühren	0,00	0,00	0,00
3114	Einzahlungen aus Leistungen	0,00	0,00	0,00
3115	Einzahlungen aus Besitz und wirtschaftlicher Tätigkeit	0,00	0,00	0,00
3116	Einzahlungen aus Veräußerung von geringwertigen Wirtschaftsgütern (GWG) und sonstige Einzahlungen	4.999,00	5.000,00	-1,00
<b>312</b>	<b>Einzahlungen aus Transfers (ohne Kapitaltransfers)</b>	<b>52.312,34</b>	<b>52.300,00</b>	<b>12,34</b>
3121	Transferzahlungen von Trägern des öffentlichen Rechts	52.312,34	52.300,00	12,34
3122	Transferzahlungen von Beteiligungen	0,00	0,00	0,00
3123	Transferzahlungen von Unternehmen (inkl. Finanzunternehmen)	0,00	0,00	0,00
3124	Transferzahlungen von Haushalte und Organisationen ohne Erwerbscharakter	0,00	0,00	0,00
3125	Transferzahlungen vom Ausland	0,00	0,00	0,00
3126	Investitions- und Tilgungszuschüsse zwischen Unternehmungen und Betrieben der Gebietskörperschaft und der Gebietskörperschaft	0,00	0,00	0,00
<b>313</b>	<b>Einzahlungen aus Finanzerträgen</b>	<b>0,00</b>	<b>0,00</b>	<b>0,00</b>
3131	Einzahlungen aus Zinserträgen	0,00	0,00	0,00
3133	Einzahlungen aus Gewinnentnahmen von marktbestimmten Betrieben	0,00	0,00	0,00
3134	Sonstige Einzahlungen aus Finanzerträgen	0,00	0,00	0,00
3135	Einzahlungen aus Dividenden/Gewinnausschüttungen	0,00	0,00	0,00
<b>31</b>	<b>Summe Einzahlungen operative Gebarung</b>	<b>57.311,34</b>	<b>57.300,00</b>	<b>11,34</b>
<b>321</b>	<b>Auszahlungen aus Personalaufwand</b>	<b>0,00</b>	<b>0,00</b>	<b>0,00</b>
3211	Auszahlungen für Personalaufwand Bezüge, Nebengebühren, und Mehrleistungsvergütungen)	0,00	0,00	0,00
3212	Auszahlungen für gesetzliche und freiwillige Sozialaufwendungen	0,00	0,00	0,00
3213	Auszahlungen aus sonstigem Personalaufwand	0,00	0,00	0,00
<b>322</b>	<b>Auszahlungen aus Sachaufwand (ohne Transferaufwand)</b>	<b>20.033,80</b>	<b>2.700,00</b>	<b>17.333,80</b>
3221	Auszahlungen für Gebrauchs- und Verbrauchsgüter, Handelswaren	0,00	0,00	0,00
3222	Auszahlungen für Verwaltungs- und Betriebsaufwand	0,00	0,00	0,00
3223	Auszahlungen für Leasing- und Mietaufwand	0,00	0,00	0,00
3224	Auszahlungen für Instandhaltung	0,00	0,00	0,00
3225	Sonstige Auszahlungen aus Sachaufwand	20.033,80	2.700,00	17.333,80
<b>323</b>	<b>Auszahlungen aus Transfers (ohne Kapitaltransfers)</b>	<b>732.351,33</b>	<b>732.400,00</b>	<b>-48,67</b>
3231	Transferzahlungen an Träger des öffentlichen Rechts	703.342,74	703.500,00	-157,26
3232	Transferzahlungen an Beteiligungen	0,00	0,00	0,00
3233	Transferzahlungen an Unternehmen (inkl. Finanzunternehmen)	6.972,76	7.000,00	-27,24

## Gesundheit (Gruppe 5)

MVAG	Mittelverwendungs- und aufbringungsgruppen (1. und 2. Ebene)	RA 2023	VA 2023	RA - VA
3234	Transferzahlungen an Haushalte und Organisationen ohne Erwerbscharakter	22.035,83	21.900,00	135,83
3235	Transferzahlungen an das Ausland	0,00	0,00	0,00
3236	Investitions- und Tilgungszuschüsse zwischen Unternehmungen und Betrieben der Gebietskörperschaft und der Gebietskörperschaft	0,00	0,00	0,00
<b>324</b>	<b>Auszahlungen aus Finanzaufwand</b>	<b>0,00</b>	<b>0,00</b>	<b>0,00</b>
3241	Auszahlungen für Zinsaufwand, für Finanzierungsleasing, für Forderungskauf, für Finanzschulden und derivative Finanzinstrumente	0,00	0,00	0,00
3242	Auszahlungen für Zinsen aus derivativen Finanzinstrumenten ohne Grundgeschäft	0,00	0,00	0,00
3243	Auszahlung aus Gewinnentnahmen von marktbestimmten Betrieben	0,00	0,00	0,00
3244	Sonstige Auszahlungen aus Finanzaufwendungen	0,00	0,00	0,00
<b>32</b>	<b>Summe Auszahlungen operative Gebarung</b>	<b>752.385,13</b>	<b>735.100,00</b>	<b>17.285,13</b>
<b>SA1</b>	<b>Saldo (1) Geldfluss aus der Operativen Gebarung (31 – 32)</b>	<b>-695.073,79</b>	<b>-677.800,00</b>	<b>-17.273,79</b>
<b>331</b>	<b>Einzahlungen aus der Investitionstätigkeit</b>	<b>0,00</b>	<b>0,00</b>	<b>0,00</b>
3311	Einzahlungen aus der Veräußerung von immateriellem Vermögen	0,00	0,00	0,00
3312	Einzahlungen aus der Veräußerung von Grundstücken und Grundstückeinrichtungen	0,00	0,00	0,00
3313	Einzahlungen aus der Veräußerung von Gebäuden und Bauten	0,00	0,00	0,00
3314	Einzahlungen aus der Veräußerung von technischen Anlagen, Fahrzeuge und Maschinen	0,00	0,00	0,00
3315	Einzahlungen aus der Veräußerung von Amts-, Betriebs- und Geschäftsausstattung	0,00	0,00	0,00
3316	Einzahlungen aus der Veräußerung von Kulturgütern	0,00	0,00	0,00
3317	Einzahlungen aus der Veräußerung von Beteiligungen	0,00	0,00	0,00
<b>332</b>	<b>Einzahlungen aus der Rückzahlung von Darlehen sowie gewährten Vorschüssen</b>	<b>0,00</b>	<b>0,00</b>	<b>0,00</b>
3321	Einzahlungen aus Darlehen an Träger des öffentlichen Rechts	0,00	0,00	0,00
3322	Einzahlungen aus Darlehen an Beteiligungen	0,00	0,00	0,00
3323	Einzahlungen aus Darlehen an Unternehmen und Haushalte	0,00	0,00	0,00
3325	Einzahlungen aus Vorschüssen und Anzahlungen	0,00	0,00	0,00
<b>333</b>	<b>Einzahlungen aus Kapitaltransfers</b>	<b>0,00</b>	<b>0,00</b>	<b>0,00</b>
3331	Kapitaltransferzahlungen von Trägern des öffentlichen Rechts	0,00	0,00	0,00
3332	Kapitaltransferzahlungen von Beteiligungen	0,00	0,00	0,00
3333	Kapitaltransferzahlungen von Unternehmen	0,00	0,00	0,00
3334	Kapitaltransferzahlungen von Haushalten und Organisationen ohne Erwerbscharakter	0,00	0,00	0,00
3335	Kapitaltransferzahlungen vom Ausland	0,00	0,00	0,00
<b>33</b>	<b>Summe Einzahlungen investive Gebarung</b>	<b>0,00</b>	<b>0,00</b>	<b>0,00</b>
<b>341</b>	<b>Auszahlungen aus der Investitionstätigkeit</b>	<b>0,00</b>	<b>0,00</b>	<b>0,00</b>
3411	Auszahlungen für den Erwerb von immateriellem Vermögen	0,00	0,00	0,00
3412	Auszahlungen für den Erwerb von Grundstücken und Grundstückseinrichtungen	0,00	0,00	0,00



## Gesundheit (Gruppe 5)

MVAG	Mittelverwendungs- und aufbringungsgruppen (1. und 2. Ebene)	RA 2023	VA 2023	RA - VA
3413	Auszahlungen für den Erwerb von Gebäuden und Bauten	0,00	0,00	0,00
3414	Auszahlungen für den Erwerb von technischen Anlagen, Fahrzeuge und Maschinen	0,00	0,00	0,00
3415	Auszahlungen für den Erwerb von Amts-, Betriebs- und Geschäftsausstattung	0,00	0,00	0,00
3416	Auszahlungen für den Erwerb von Kulturgütern	0,00	0,00	0,00
3417	Auszahlungen für den Erwerb von Beteiligungen	0,00	0,00	0,00
<b>342</b>	<b>Auszahlungen von gewährten Darlehen sowie gewährten Vorschüssen</b>	<b>0,00</b>	<b>0,00</b>	<b>0,00</b>
3421	Auszahlung von Darlehen an Träger des öffentlichen Rechts	0,00	0,00	0,00
3422	Auszahlung von Darlehen an Beteiligungen	0,00	0,00	0,00
3423	Auszahlung von Darlehen an Unternehmen und Haushalte	0,00	0,00	0,00
3425	Auszahlungen von Vorschüssen und Anzahlungen	0,00	0,00	0,00
<b>343</b>	<b>Auszahlungen aus Kapitaltransfers</b>	<b>0,00</b>	<b>0,00</b>	<b>0,00</b>
3431	Kapitaltransferzahlungen an Träger des öffentlichen Rechts	0,00	0,00	0,00
3432	Kapitaltransferzahlungen an Beteiligungen	0,00	0,00	0,00
3433	Kapitaltransferzahlungen an Unternehmen (Finanzunternehmen)	0,00	0,00	0,00
3434	Kapitaltransferzahlungen an Haushalte und Organisationen ohne Erwerbscharakter	0,00	0,00	0,00
3435	Kapitaltransferzahlungen an das Ausland	0,00	0,00	0,00
<b>34</b>	<b>Summe Auszahlungen investive Gebarung</b>	<b>0,00</b>	<b>0,00</b>	<b>0,00</b>
<b>SA2</b>	<b>Saldo (2) Geldfluss aus der Investiven Gebarung (33 – 34)</b>	<b>0,00</b>	<b>0,00</b>	<b>0,00</b>
<b>SA3</b>	<b>Saldo (3) Nettofinanzierungssaldo (Saldo 1 + Saldo 2)</b>	<b>-695.073,79</b>	<b>-677.800,00</b>	<b>-17.273,79</b>
<b>351</b>	<b>Einzahlungen aus der Aufnahme von Finanzschulden</b>	<b>0,00</b>	<b>0,00</b>	<b>0,00</b>
3511	Einzahlungen aus empfangenen Darlehen von öffentlichen Körperschaften und Rechtsträgern	0,00	0,00	0,00
3512	Einzahlungen aus empfangenen Darlehen von Beteiligungen	0,00	0,00	0,00
3513	Einzahlungen aus empfangenen Darlehen von Unternehmen und privaten Haushalten	0,00	0,00	0,00
3514	Einzahlungen aus Finanzschulden (Finanzunternehmen)	0,00	0,00	0,00
<b>353</b>	<b>Einzahlungen infolge eines Kapitaltausch bei derivativen Finanzinstrumenten mit Grundgeschäft</b>	<b>0,00</b>	<b>0,00</b>	<b>0,00</b>
3530	Einzahlungen infolge eines Kapitaltausch bei derivativen Finanzinstrumenten mit Grundgeschäft	0,00	0,00	0,00
<b>355</b>	<b>Einzahlungen aus dem Abgang von Finanzinstrumenten</b>	<b>0,00</b>	<b>0,00</b>	<b>0,00</b>
3550	Einzahlungen aus dem Abgang von Finanzinstrumenten	0,00	0,00	0,00
<b>35</b>	<b>Summe Einzahlungen aus der Finanzierungstätigkeit</b>	<b>0,00</b>	<b>0,00</b>	<b>0,00</b>
<b>361</b>	<b>Auszahlungen aus der Tilgung von Finanzschulden</b>	<b>0,00</b>	<b>0,00</b>	<b>0,00</b>
3611	Auszahlungen aus empfangenen Darlehen von öffentlichen Körperschaften und Rechtsträgern	0,00	0,00	0,00

## Gesundheit (Gruppe 5)

MVAG	Mittelverwendungs- und aufbringungsgruppen (1. und 2. Ebene)	RA 2023	VA 2023	RA - VA
3612	Auszahlungen aus empfangenen Darlehen von Beteiligungen	0,00	0,00	0,00
3613	Auszahlungen aus empfangenen Darlehen von Unternehmen und privaten Haushalten	0,00	0,00	0,00
3614	Auszahlungen aus Finanzschulden	0,00	0,00	0,00
3615	Auszahlung aus der Rückzahlung von Leasingverbindlichkeiten	0,00	0,00	0,00
<b>363</b>	<b>Auszahlungen infolge eines Kapitaltausch bei derivativen Finanzinstrumenten mit Grundgeschäft</b>	<b>0,00</b>	<b>0,00</b>	<b>0,00</b>
3630	Auszahlungen infolge eines Kapitaltausch bei derivativen Finanzinstrumenten mit Grundgeschäft	0,00	0,00	0,00
<b>365</b>	<b>Auszahlungen für den Erwerb von Finanzinstrumenten</b>	<b>0,00</b>	<b>0,00</b>	<b>0,00</b>
3650	Auszahlungen für den Erwerb von Finanzinstrumenten	0,00	0,00	0,00
<b>36</b>	<b>Summe Auszahlungen aus der Finanzierungstätigkeit</b>	<b>0,00</b>	<b>0,00</b>	<b>0,00</b>
<b>SA4</b>	<b>Saldo (4) Geldfluss aus der Finanzierungstätigkeit (35 – 36)</b>	<b>0,00</b>	<b>0,00</b>	<b>0,00</b>
<b>SA5</b>	<b>Saldo (5) Geldfluss aus der voranschlagswirksamen Gebarung (Saldo 3 + Saldo 4)</b>	<b>-695.073,79</b>	<b>-677.800,00</b>	<b>-17.273,79</b>

## Straßen- und Wasserbau, Verkehr (Gruppe 6)

MVAG	Mittelverwendungs- und aufbringungsgruppen (1. und 2. Ebene)	RA 2023	VA 2023	RA - VA
<b>311</b>	<b>Einzahlungen aus der operativen Verwaltungstätigkeit</b>	<b>219.686,34</b>	<b>287.300,00</b>	<b>-67.613,66</b>
3111	Einzahlungen aus eigenen Abgaben	23.415,72	26.300,00	-2.884,28
3112	Einzahlungen aus Ertragsanteilen	0,00	0,00	0,00
3113	Einzahlungen aus Gebühren	0,00	0,00	0,00
3114	Einzahlungen aus Leistungen	195.978,79	199.800,00	-3.821,21
3115	Einzahlungen aus Besitz und wirtschaftlicher Tätigkeit	0,00	0,00	0,00
3116	Einzahlungen aus Veräußerung von geringwertigen Wirtschaftsgütern (GWG) und sonstige Einzahlungen	291,83	61.200,00	-60.908,17
<b>312</b>	<b>Einzahlungen aus Transfers (ohne Kapitaltransfers)</b>	<b>11.685,85</b>	<b>11.700,00</b>	<b>-14,15</b>
3121	Transferzahlungen von Trägern des öffentlichen Rechts	10.655,85	10.700,00	-44,15
3122	Transferzahlungen von Beteiligungen	0,00	0,00	0,00
3123	Transferzahlungen von Unternehmen (inkl. Finanzunternehmen)	0,00	0,00	0,00
3124	Transferzahlungen von Haushalte und Organisationen ohne Erwerbscharakter	1.030,00	1.000,00	30,00
3125	Transferzahlungen vom Ausland	0,00	0,00	0,00
3126	Investitions- und Tilgungszuschüsse zwischen Unternehmungen und Betrieben der Gebietskörperschaft und der Gebietskörperschaft	0,00	0,00	0,00
<b>313</b>	<b>Einzahlungen aus Finanzerträgen</b>	<b>0,00</b>	<b>0,00</b>	<b>0,00</b>
3131	Einzahlungen aus Zinserträgen	0,00	0,00	0,00
3133	Einzahlungen aus Gewinnentnahmen von marktbestimmten Betrieben	0,00	0,00	0,00
3134	Sonstige Einzahlungen aus Finanzerträgen	0,00	0,00	0,00
3135	Einzahlungen aus Dividenden/Gewinnausschüttungen	0,00	0,00	0,00
<b>31</b>	<b>Summe Einzahlungen operative Gebarung</b>	<b>231.372,19</b>	<b>299.000,00</b>	<b>-67.627,81</b>
<b>321</b>	<b>Auszahlungen aus Personalaufwand</b>	<b>166.508,68</b>	<b>171.600,00</b>	<b>-5.091,32</b>
3211	Auszahlungen für Personalaufwand Bezüge, Nebengebühren, und Mehrleistungsvergütungen)	128.467,43	134.600,00	-6.132,57
3212	Auszahlungen für gesetzliche und freiwillige Sozialaufwendungen	33.777,35	35.500,00	-1.722,65
3213	Auszahlungen aus sonstigem Personalaufwand	4.263,90	1.500,00	2.763,90
<b>322</b>	<b>Auszahlungen aus Sachaufwand (ohne Transferaufwand)</b>	<b>95.159,96</b>	<b>92.100,00</b>	<b>3.059,96</b>
3221	Auszahlungen für Gebrauchs- und Verbrauchsgüter, Handelswaren	7.832,74	9.100,00	-1.267,26
3222	Auszahlungen für Verwaltungs- und Betriebsaufwand	1.982,00	2.200,00	-218,00
3223	Auszahlungen für Leasing- und Mietaufwand	0,00	0,00	0,00
3224	Auszahlungen für Instandhaltung	40.596,34	32.500,00	8.096,34
3225	Sonstige Auszahlungen aus Sachaufwand	44.748,88	48.300,00	-3.551,12
<b>323</b>	<b>Auszahlungen aus Transfers (ohne Kapitaltransfers)</b>	<b>31.848,73</b>	<b>31.600,00</b>	<b>248,73</b>
3231	Transferzahlungen an Träger des öffentlichen Rechts	27.619,53	27.700,00	-80,47
3232	Transferzahlungen an Beteiligungen	0,00	0,00	0,00
3233	Transferzahlungen an Unternehmen (inkl. Finanzunternehmen)	0,00	0,00	0,00

## Straßen- und Wasserbau, Verkehr (Gruppe 6)

MVAG	Mittelverwendungs- und aufbringungsgruppen (1. und 2. Ebene)	RA 2023	VA 2023	RA - VA
3234	Transferzahlungen an Haushalte und Organisationen ohne Erwerbscharakter	4.229,20	3.900,00	329,20
3235	Transferzahlungen an das Ausland	0,00	0,00	0,00
3236	Investitions- und Tilgungszuschüsse zwischen Unternehmungen und Betrieben der Gebietskörperschaft und der Gebietskörperschaft	0,00	0,00	0,00
<b>324</b>	<b>Auszahlungen aus Finanzaufwand</b>	<b>8.401,58</b>	<b>8.400,00</b>	<b>1,58</b>
3241	Auszahlungen für Zinsaufwand, für Finanzierungsleasing, für Forderungskauf, für Finanzschulden und derivative Finanzinstrumente	8.401,58	8.400,00	1,58
3242	Auszahlungen für Zinsen aus derivativen Finanzinstrumenten ohne Grundgeschäft	0,00	0,00	0,00
3243	Auszahlung aus Gewinnentnahmen von marktbestimmten Betrieben	0,00	0,00	0,00
3244	Sonstige Auszahlungen aus Finanzaufwendungen	0,00	0,00	0,00
<b>32</b>	<b>Summe Auszahlungen operative Gebarung</b>	<b>301.918,95</b>	<b>303.700,00</b>	<b>-1.781,05</b>
<b>SA1</b>	<b>Saldo (1) Geldfluss aus der Operativen Gebarung (31 – 32)</b>	<b>-70.546,76</b>	<b>-4.700,00</b>	<b>-65.846,76</b>
<b>331</b>	<b>Einzahlungen aus der Investitionstätigkeit</b>	<b>0,00</b>	<b>0,00</b>	<b>0,00</b>
3311	Einzahlungen aus der Veräußerung von immateriellem Vermögen	0,00	0,00	0,00
3312	Einzahlungen aus der Veräußerung von Grundstücken und Grundstückeinrichtungen	0,00	0,00	0,00
3313	Einzahlungen aus der Veräußerung von Gebäuden und Bauten	0,00	0,00	0,00
3314	Einzahlungen aus der Veräußerung von technischen Anlagen, Fahrzeuge und Maschinen	0,00	0,00	0,00
3315	Einzahlungen aus der Veräußerung von Amts-, Betriebs- und Geschäftsausstattung	0,00	0,00	0,00
3316	Einzahlungen aus der Veräußerung von Kulturgütern	0,00	0,00	0,00
3317	Einzahlungen aus der Veräußerung von Beteiligungen	0,00	0,00	0,00
<b>332</b>	<b>Einzahlungen aus der Rückzahlung von Darlehen sowie gewährten Vorschüssen</b>	<b>0,00</b>	<b>0,00</b>	<b>0,00</b>
3321	Einzahlungen aus Darlehen an Träger des öffentlichen Rechts	0,00	0,00	0,00
3322	Einzahlungen aus Darlehen an Beteiligungen	0,00	0,00	0,00
3323	Einzahlungen aus Darlehen an Unternehmen und Haushalte	0,00	0,00	0,00
3325	Einzahlungen aus Vorschüssen und Anzahlungen	0,00	0,00	0,00
<b>333</b>	<b>Einzahlungen aus Kapitaltransfers</b>	<b>30.459,49</b>	<b>100.700,00</b>	<b>-70.240,51</b>
3331	Kapitaltransferzahlungen von Trägern des öffentlichen Rechts	0,00	67.300,00	-67.300,00
3332	Kapitaltransferzahlungen von Beteiligungen	0,00	0,00	0,00
3333	Kapitaltransferzahlungen von Unternehmen	0,00	0,00	0,00
3334	Kapitaltransferzahlungen von Haushalten und Organisationen ohne Erwerbscharakter	30.459,49	33.400,00	-2.940,51
3335	Kapitaltransferzahlungen vom Ausland	0,00	0,00	0,00
<b>33</b>	<b>Summe Einzahlungen investive Gebarung</b>	<b>30.459,49</b>	<b>100.700,00</b>	<b>-70.240,51</b>
<b>341</b>	<b>Auszahlungen aus der Investitionstätigkeit</b>	<b>209.364,17</b>	<b>376.300,00</b>	<b>-166.935,83</b>
3411	Auszahlungen für den Erwerb von immateriellem Vermögen	0,00	0,00	0,00
3412	Auszahlungen für den Erwerb von Grundstücken und Grundstückseinrichtungen	200.988,20	351.000,00	-150.011,80

## Straßen- und Wasserbau, Verkehr (Gruppe 6)

MVAG	Mittelverwendungs- und aufbringungsgruppen (1. und 2. Ebene)	RA 2023	VA 2023	RA - VA
3413	Auszahlungen für den Erwerb von Gebäuden und Bauten	8.375,97	25.300,00	-16.924,03
3414	Auszahlungen für den Erwerb von technischen Anlagen, Fahrzeuge und Maschinen	0,00	0,00	0,00
3415	Auszahlungen für den Erwerb von Amts-, Betriebs- und Geschäftsausstattung	0,00	0,00	0,00
3416	Auszahlungen für den Erwerb von Kulturgütern	0,00	0,00	0,00
3417	Auszahlungen für den Erwerb von Beteiligungen	0,00	0,00	0,00
<b>342</b>	<b>Auszahlungen von gewährten Darlehen sowie gewährten Vorschüssen</b>	<b>0,00</b>	<b>0,00</b>	<b>0,00</b>
3421	Auszahlung von Darlehen an Träger des öffentlichen Rechts	0,00	0,00	0,00
3422	Auszahlung von Darlehen an Beteiligungen	0,00	0,00	0,00
3423	Auszahlung von Darlehen an Unternehmen und Haushalte	0,00	0,00	0,00
3425	Auszahlungen von Vorschüssen und Anzahlungen	0,00	0,00	0,00
<b>343</b>	<b>Auszahlungen aus Kapitaltransfers</b>	<b>0,00</b>	<b>0,00</b>	<b>0,00</b>
3431	Kapitaltransferzahlungen an Träger des öffentlichen Rechts	0,00	0,00	0,00
3432	Kapitaltransferzahlungen an Beteiligungen	0,00	0,00	0,00
3433	Kapitaltransferzahlungen an Unternehmen (Finanzunternehmen)	0,00	0,00	0,00
3434	Kapitaltransferzahlungen an Haushalte und Organisationen ohne Erwerbscharakter	0,00	0,00	0,00
3435	Kapitaltransferzahlungen an das Ausland	0,00	0,00	0,00
<b>34</b>	<b>Summe Auszahlungen investive Gebarung</b>	<b>209.364,17</b>	<b>376.300,00</b>	<b>-166.935,83</b>
<b>SA2</b>	<b>Saldo (2) Geldfluss aus der Investiven Gebarung (33 – 34)</b>	<b>-178.904,68</b>	<b>-275.600,00</b>	<b>96.695,32</b>
<b>SA3</b>	<b>Saldo (3) Nettofinanzierungssaldo (Saldo 1 + Saldo 2)</b>	<b>-249.451,44</b>	<b>-280.300,00</b>	<b>30.848,56</b>
<b>351</b>	<b>Einzahlungen aus der Aufnahme von Finanzschulden</b>	<b>0,00</b>	<b>0,00</b>	<b>0,00</b>
3511	Einzahlungen aus empfangenen Darlehen von öffentlichen Körperschaften und Rechtsträgern	0,00	0,00	0,00
3512	Einzahlungen aus empfangenen Darlehen von Beteiligungen	0,00	0,00	0,00
3513	Einzahlungen aus empfangenen Darlehen von Unternehmen und privaten Haushalten	0,00	0,00	0,00
3514	Einzahlungen aus Finanzschulden (Finanzunternehmen)	0,00	0,00	0,00
<b>353</b>	<b>Einzahlungen infolge eines Kapitaltausch bei derivativen Finanzinstrumenten mit Grundgeschäft</b>	<b>0,00</b>	<b>0,00</b>	<b>0,00</b>
3530	Einzahlungen infolge eines Kapitaltausch bei derivativen Finanzinstrumenten mit Grundgeschäft	0,00	0,00	0,00
<b>355</b>	<b>Einzahlungen aus dem Abgang von Finanzinstrumenten</b>	<b>0,00</b>	<b>0,00</b>	<b>0,00</b>
3550	Einzahlungen aus dem Abgang von Finanzinstrumenten	0,00	0,00	0,00
<b>35</b>	<b>Summe Einzahlungen aus der Finanzierungstätigkeit</b>	<b>0,00</b>	<b>0,00</b>	<b>0,00</b>
<b>361</b>	<b>Auszahlungen aus der Tilgung von Finanzschulden</b>	<b>22.937,99</b>	<b>22.900,00</b>	<b>37,99</b>
3611	Auszahlungen aus empfangenen Darlehen von öffentlichen Körperschaften und Rechtsträgern	0,00	0,00	0,00

## Straßen- und Wasserbau, Verkehr (Gruppe 6)

MVAG	Mittelverwendungs- und aufbringungsgruppen (1. und 2. Ebene)	RA 2023	VA 2023	RA - VA
3612	Auszahlungen aus empfangenen Darlehen von Beteiligungen	0,00	0,00	0,00
3613	Auszahlungen aus empfangenen Darlehen von Unternehmen und privaten Haushalten	0,00	0,00	0,00
3614	Auszahlungen aus Finanzschulden	22.937,99	22.900,00	37,99
3615	Auszahlung aus der Rückzahlung von Leasingverbindlichkeiten	0,00	0,00	0,00
<b>363</b>	<b>Auszahlungen infolge eines Kapitaltausch bei derivativen Finanzinstrumenten mit Grundgeschäft</b>	<b>0,00</b>	<b>0,00</b>	<b>0,00</b>
3630	Auszahlungen infolge eines Kapitaltausch bei derivativen Finanzinstrumenten mit Grundgeschäft	0,00	0,00	0,00
<b>365</b>	<b>Auszahlungen für den Erwerb von Finanzinstrumenten</b>	<b>0,00</b>	<b>0,00</b>	<b>0,00</b>
3650	Auszahlungen für den Erwerb von Finanzinstrumenten	0,00	0,00	0,00
<b>36</b>	<b>Summe Auszahlungen aus der Finanzierungstätigkeit</b>	<b>22.937,99</b>	<b>22.900,00</b>	<b>37,99</b>
<b>SA4</b>	<b>Saldo (4) Geldfluss aus der Finanzierungstätigkeit (35 – 36)</b>	<b>-22.937,99</b>	<b>-22.900,00</b>	<b>-37,99</b>
<b>SA5</b>	<b>Saldo (5) Geldfluss aus der voranschlagswirksamen Gebarung (Saldo 3 + Saldo 4)</b>	<b>-272.389,43</b>	<b>-303.200,00</b>	<b>30.810,57</b>

## Wirtschaftsförderung (Gruppe 7)

MVAG	Mittelverwendungs- und aufbringungsgruppen (1. und 2. Ebene)	RA 2023	VA 2023	RA - VA
<b>311</b>	<b>Einzahlungen aus der operativen Verwaltungstätigkeit</b>	<b>980,28</b>	<b>1.000,00</b>	<b>-19,72</b>
3111	Einzahlungen aus eigenen Abgaben	0,00	0,00	0,00
3112	Einzahlungen aus Ertragsanteilen	0,00	0,00	0,00
3113	Einzahlungen aus Gebühren	0,00	0,00	0,00
3114	Einzahlungen aus Leistungen	0,00	0,00	0,00
3115	Einzahlungen aus Besitz und wirtschaftlicher Tätigkeit	0,00	0,00	0,00
3116	Einzahlungen aus Veräußerung von geringwertigen Wirtschaftsgütern (GWG) und sonstige Einzahlungen	980,28	1.000,00	-19,72
<b>312</b>	<b>Einzahlungen aus Transfers (ohne Kapitaltransfers)</b>	<b>0,00</b>	<b>0,00</b>	<b>0,00</b>
3121	Transferzahlungen von Trägern des öffentlichen Rechts	0,00	0,00	0,00
3122	Transferzahlungen von Beteiligungen	0,00	0,00	0,00
3123	Transferzahlungen von Unternehmen (inkl. Finanzunternehmen)	0,00	0,00	0,00
3124	Transferzahlungen von Haushalte und Organisationen ohne Erwerbscharakter	0,00	0,00	0,00
3125	Transferzahlungen vom Ausland	0,00	0,00	0,00
3126	Investitions- und Tilgungszuschüsse zwischen Unternehmungen und Betrieben der Gebietskörperschaft und der Gebietskörperschaft	0,00	0,00	0,00
<b>313</b>	<b>Einzahlungen aus Finanzerträgen</b>	<b>0,00</b>	<b>0,00</b>	<b>0,00</b>
3131	Einzahlungen aus Zinserträgen	0,00	0,00	0,00
3133	Einzahlungen aus Gewinnentnahmen von marktbestimmten Betrieben	0,00	0,00	0,00
3134	Sonstige Einzahlungen aus Finanzerträgen	0,00	0,00	0,00
3135	Einzahlungen aus Dividenden/Gewinnausschüttungen	0,00	0,00	0,00
<b>31</b>	<b>Summe Einzahlungen operative Gebarung</b>	<b>980,28</b>	<b>1.000,00</b>	<b>-19,72</b>
<b>321</b>	<b>Auszahlungen aus Personalaufwand</b>	<b>0,00</b>	<b>0,00</b>	<b>0,00</b>
3211	Auszahlungen für Personalaufwand Bezüge, Nebengebühren, und Mehrleistungsvergütungen)	0,00	0,00	0,00
3212	Auszahlungen für gesetzliche und freiwillige Sozialaufwendungen	0,00	0,00	0,00
3213	Auszahlungen aus sonstigem Personalaufwand	0,00	0,00	0,00
<b>322</b>	<b>Auszahlungen aus Sachaufwand (ohne Transferaufwand)</b>	<b>4.308,90</b>	<b>4.300,00</b>	<b>8,90</b>
3221	Auszahlungen für Gebrauchs- und Verbrauchsgüter, Handelswaren	0,00	0,00	0,00
3222	Auszahlungen für Verwaltungs- und Betriebsaufwand	0,00	0,00	0,00
3223	Auszahlungen für Leasing- und Mietaufwand	0,00	0,00	0,00
3224	Auszahlungen für Instandhaltung	0,00	0,00	0,00
3225	Sonstige Auszahlungen aus Sachaufwand	4.308,90	4.300,00	8,90
<b>323</b>	<b>Auszahlungen aus Transfers (ohne Kapitaltransfers)</b>	<b>0,00</b>	<b>400,00</b>	<b>-400,00</b>
3231	Transferzahlungen an Träger des öffentlichen Rechts	0,00	0,00	0,00
3232	Transferzahlungen an Beteiligungen	0,00	0,00	0,00
3233	Transferzahlungen an Unternehmen (inkl. Finanzunternehmen)	0,00	0,00	0,00

## Wirtschaftsförderung (Gruppe 7)

MVAG	Mittelverwendungs- und aufbringungsgruppen (1. und 2. Ebene)	RA 2023	VA 2023	RA - VA
3234	Transferzahlungen an Haushalte und Organisationen ohne Erwerbscharakter	0,00	400,00	-400,00
3235	Transferzahlungen an das Ausland	0,00	0,00	0,00
3236	Investitions- und Tilgungszuschüsse zwischen Unternehmungen und Betrieben der Gebietskörperschaft und der Gebietskörperschaft	0,00	0,00	0,00
<b>324</b>	<b>Auszahlungen aus Finanzaufwand</b>	<b>0,00</b>	<b>0,00</b>	<b>0,00</b>
3241	Auszahlungen für Zinsaufwand, für Finanzierungsleasing, für Forderungskauf, für Finanzschulden und derivative Finanzinstrumente	0,00	0,00	0,00
3242	Auszahlungen für Zinsen aus derivativen Finanzinstrumenten ohne Grundgeschäft	0,00	0,00	0,00
3243	Auszahlung aus Gewinnentnahmen von marktbestimmten Betrieben	0,00	0,00	0,00
3244	Sonstige Auszahlungen aus Finanzaufwendungen	0,00	0,00	0,00
<b>32</b>	<b>Summe Auszahlungen operative Gebarung</b>	<b>4.308,90</b>	<b>4.700,00</b>	<b>-391,10</b>
<b>SA1</b>	<b>Saldo (1) Geldfluss aus der Operativen Gebarung (31 – 32)</b>	<b>-3.328,62</b>	<b>-3.700,00</b>	<b>371,38</b>
<b>331</b>	<b>Einzahlungen aus der Investitionstätigkeit</b>	<b>0,00</b>	<b>0,00</b>	<b>0,00</b>
3311	Einzahlungen aus der Veräußerung von immateriellem Vermögen	0,00	0,00	0,00
3312	Einzahlungen aus der Veräußerung von Grundstücken und Grundstückseinrichtungen	0,00	0,00	0,00
3313	Einzahlungen aus der Veräußerung von Gebäuden und Bauten	0,00	0,00	0,00
3314	Einzahlungen aus der Veräußerung von technischen Anlagen, Fahrzeuge und Maschinen	0,00	0,00	0,00
3315	Einzahlungen aus der Veräußerung von Amts-, Betriebs- und Geschäftsausstattung	0,00	0,00	0,00
3316	Einzahlungen aus der Veräußerung von Kulturgütern	0,00	0,00	0,00
3317	Einzahlungen aus der Veräußerung von Beteiligungen	0,00	0,00	0,00
<b>332</b>	<b>Einzahlungen aus der Rückzahlung von Darlehen sowie gewährten Vorschüssen</b>	<b>0,00</b>	<b>0,00</b>	<b>0,00</b>
3321	Einzahlungen aus Darlehen an Träger des öffentlichen Rechts	0,00	0,00	0,00
3322	Einzahlungen aus Darlehen an Beteiligungen	0,00	0,00	0,00
3323	Einzahlungen aus Darlehen an Unternehmen und Haushalte	0,00	0,00	0,00
3325	Einzahlungen aus Vorschüssen und Anzahlungen	0,00	0,00	0,00
<b>333</b>	<b>Einzahlungen aus Kapitaltransfers</b>	<b>0,00</b>	<b>0,00</b>	<b>0,00</b>
3331	Kapitaltransferzahlungen von Trägern des öffentlichen Rechts	0,00	0,00	0,00
3332	Kapitaltransferzahlungen von Beteiligungen	0,00	0,00	0,00
3333	Kapitaltransferzahlungen von Unternehmen	0,00	0,00	0,00
3334	Kapitaltransferzahlungen von Haushalten und Organisationen ohne Erwerbscharakter	0,00	0,00	0,00
3335	Kapitaltransferzahlungen vom Ausland	0,00	0,00	0,00
<b>33</b>	<b>Summe Einzahlungen investive Gebarung</b>	<b>0,00</b>	<b>0,00</b>	<b>0,00</b>
<b>341</b>	<b>Auszahlungen aus der Investitionstätigkeit</b>	<b>0,00</b>	<b>0,00</b>	<b>0,00</b>
3411	Auszahlungen für den Erwerb von immateriellem Vermögen	0,00	0,00	0,00
3412	Auszahlungen für den Erwerb von Grundstücken und Grundstückseinrichtungen	0,00	0,00	0,00



## Wirtschaftsförderung (Gruppe 7)

MVAG	Mittelverwendungs- und aufbringungsgruppen (1. und 2. Ebene)	RA 2023	VA 2023	RA - VA
3413	Auszahlungen für den Erwerb von Gebäuden und Bauten	0,00	0,00	0,00
3414	Auszahlungen für den Erwerb von technischen Anlagen, Fahrzeuge und Maschinen	0,00	0,00	0,00
3415	Auszahlungen für den Erwerb von Amts-, Betriebs- und Geschäftsausstattung	0,00	0,00	0,00
3416	Auszahlungen für den Erwerb von Kulturgütern	0,00	0,00	0,00
3417	Auszahlungen für den Erwerb von Beteiligungen	0,00	0,00	0,00
<b>342</b>	<b>Auszahlungen von gewährten Darlehen sowie gewährten Vorschüssen</b>	<b>0,00</b>	<b>0,00</b>	<b>0,00</b>
3421	Auszahlung von Darlehen an Träger des öffentlichen Rechts	0,00	0,00	0,00
3422	Auszahlung von Darlehen an Beteiligungen	0,00	0,00	0,00
3423	Auszahlung von Darlehen an Unternehmen und Haushalte	0,00	0,00	0,00
3425	Auszahlungen von Vorschüssen und Anzahlungen	0,00	0,00	0,00
<b>343</b>	<b>Auszahlungen aus Kapitaltransfers</b>	<b>0,00</b>	<b>2.000,00</b>	<b>-2.000,00</b>
3431	Kapitaltransferzahlungen an Träger des öffentlichen Rechts	0,00	0,00	0,00
3432	Kapitaltransferzahlungen an Beteiligungen	0,00	0,00	0,00
3433	Kapitaltransferzahlungen an Unternehmen (Finanzunternehmen)	0,00	2.000,00	-2.000,00
3434	Kapitaltransferzahlungen an Haushalte und Organisationen ohne Erwerbscharakter	0,00	0,00	0,00
3435	Kapitaltransferzahlungen an das Ausland	0,00	0,00	0,00
<b>34</b>	<b>Summe Auszahlungen investive Gebarung</b>	<b>0,00</b>	<b>2.000,00</b>	<b>-2.000,00</b>
<b>SA2</b>	<b>Saldo (2) Geldfluss aus der Investiven Gebarung (33 – 34)</b>	<b>0,00</b>	<b>-2.000,00</b>	<b>2.000,00</b>
<b>SA3</b>	<b>Saldo (3) Nettofinanzierungssaldo (Saldo 1 + Saldo 2)</b>	<b>-3.328,62</b>	<b>-5.700,00</b>	<b>2.371,38</b>
<b>351</b>	<b>Einzahlungen aus der Aufnahme von Finanzschulden</b>	<b>0,00</b>	<b>0,00</b>	<b>0,00</b>
3511	Einzahlungen aus empfangenen Darlehen von öffentlichen Körperschaften und Rechtsträgern	0,00	0,00	0,00
3512	Einzahlungen aus empfangenen Darlehen von Beteiligungen	0,00	0,00	0,00
3513	Einzahlungen aus empfangenen Darlehen von Unternehmen und privaten Haushalten	0,00	0,00	0,00
3514	Einzahlungen aus Finanzschulden (Finanzunternehmen)	0,00	0,00	0,00
<b>353</b>	<b>Einzahlungen infolge eines Kapitaltausch bei derivativen Finanzinstrumenten mit Grundgeschäft</b>	<b>0,00</b>	<b>0,00</b>	<b>0,00</b>
3530	Einzahlungen infolge eines Kapitaltausch bei derivativen Finanzinstrumenten mit Grundgeschäft	0,00	0,00	0,00
<b>355</b>	<b>Einzahlungen aus dem Abgang von Finanzinstrumenten</b>	<b>0,00</b>	<b>0,00</b>	<b>0,00</b>
3550	Einzahlungen aus dem Abgang von Finanzinstrumenten	0,00	0,00	0,00
<b>35</b>	<b>Summe Einzahlungen aus der Finanzierungstätigkeit</b>	<b>0,00</b>	<b>0,00</b>	<b>0,00</b>
<b>361</b>	<b>Auszahlungen aus der Tilgung von Finanzschulden</b>	<b>0,00</b>	<b>0,00</b>	<b>0,00</b>
3611	Auszahlungen aus empfangenen Darlehen von öffentlichen Körperschaften und Rechtsträgern	0,00	0,00	0,00

## Wirtschaftsförderung (Gruppe 7)

MVAG	Mittelverwendungs- und aufbringungsgruppen (1. und 2. Ebene)	RA 2023	VA 2023	RA - VA
3612	Auszahlungen aus empfangenen Darlehen von Beteiligungen	0,00	0,00	0,00
3613	Auszahlungen aus empfangenen Darlehen von Unternehmen und privaten Haushalten	0,00	0,00	0,00
3614	Auszahlungen aus Finanzschulden	0,00	0,00	0,00
3615	Auszahlung aus der Rückzahlung von Leasingverbindlichkeiten	0,00	0,00	0,00
<b>363</b>	<b>Auszahlungen infolge eines Kapitaltausch bei derivativen Finanzinstrumenten mit Grundgeschäft</b>	<b>0,00</b>	<b>0,00</b>	<b>0,00</b>
3630	Auszahlungen infolge eines Kapitaltausch bei derivativen Finanzinstrumenten mit Grundgeschäft	0,00	0,00	0,00
<b>365</b>	<b>Auszahlungen für den Erwerb von Finanzinstrumenten</b>	<b>0,00</b>	<b>0,00</b>	<b>0,00</b>
3650	Auszahlungen für den Erwerb von Finanzinstrumenten	0,00	0,00	0,00
<b>36</b>	<b>Summe Auszahlungen aus der Finanzierungstätigkeit</b>	<b>0,00</b>	<b>0,00</b>	<b>0,00</b>
<b>SA4</b>	<b>Saldo (4) Geldfluss aus der Finanzierungstätigkeit (35 – 36)</b>	<b>0,00</b>	<b>0,00</b>	<b>0,00</b>
<b>SA5</b>	<b>Saldo (5) Geldfluss aus der voranschlagswirksamen Gebarung (Saldo 3 + Saldo 4)</b>	<b>-3.328,62</b>	<b>-5.700,00</b>	<b>2.371,38</b>

## Dienstleistungen (Gruppe 8)

MVAG	Mittelverwendungs- und aufbringungsgruppen (1. und 2. Ebene)	RA 2023	VA 2023	RA - VA
<b>311</b>	<b>Einzahlungen aus der operativen Verwaltungstätigkeit</b>	<b>964.021,34</b>	<b>972.900,00</b>	<b>-8.878,66</b>
3111	Einzahlungen aus eigenen Abgaben	95.135,64	104.500,00	-9.364,36
3112	Einzahlungen aus Ertragsanteilen	0,00	0,00	0,00
3113	Einzahlungen aus Gebühren	746.764,26	754.100,00	-7.335,74
3114	Einzahlungen aus Leistungen	69.024,52	58.800,00	10.224,52
3115	Einzahlungen aus Besitz und wirtschaftlicher Tätigkeit	46.263,06	44.100,00	2.163,06
3116	Einzahlungen aus Veräußerung von geringwertigen Wirtschaftsgütern (GWG) und sonstige Einzahlungen	6.833,86	11.400,00	-4.566,14
<b>312</b>	<b>Einzahlungen aus Transfers (ohne Kapitaltransfers)</b>	<b>10.932,39</b>	<b>9.500,00</b>	<b>1.432,39</b>
3121	Transferzahlungen von Trägern des öffentlichen Rechts	10.932,39	9.500,00	1.432,39
3122	Transferzahlungen von Beteiligungen	0,00	0,00	0,00
3123	Transferzahlungen von Unternehmen (inkl. Finanzunternehmen)	0,00	0,00	0,00
3124	Transferzahlungen von Haushalte und Organisationen ohne Erwerbscharakter	0,00	0,00	0,00
3125	Transferzahlungen vom Ausland	0,00	0,00	0,00
3126	Investitions- und Tilgungszuschüsse zwischen Unternehmungen und Betrieben der Gebietskörperschaft und der Gebietskörperschaft	0,00	0,00	0,00
<b>313</b>	<b>Einzahlungen aus Finanzerträgen</b>	<b>11,00</b>	<b>0,00</b>	<b>11,00</b>
3131	Einzahlungen aus Zinserträgen	11,00	0,00	11,00
3133	Einzahlungen aus Gewinnentnahmen von marktbestimmten Betrieben	0,00	0,00	0,00
3134	Sonstige Einzahlungen aus Finanzerträgen	0,00	0,00	0,00
3135	Einzahlungen aus Dividenden/Gewinnausschüttungen	0,00	0,00	0,00
<b>31</b>	<b>Summe Einzahlungen operative Gebarung</b>	<b>974.964,73</b>	<b>982.400,00</b>	<b>-7.435,27</b>
<b>321</b>	<b>Auszahlungen aus Personalaufwand</b>	<b>48.956,38</b>	<b>51.500,00</b>	<b>-2.543,62</b>
3211	Auszahlungen für Personalaufwand Bezüge, Nebengebühren, und Mehrleistungsvergütungen)	38.420,16	40.400,00	-1.979,84
3212	Auszahlungen für gesetzliche und freiwillige Sozialaufwendungen	9.698,67	10.100,00	-401,33
3213	Auszahlungen aus sonstigem Personalaufwand	837,55	1.000,00	-162,45
<b>322</b>	<b>Auszahlungen aus Sachaufwand (ohne Transferaufwand)</b>	<b>873.689,34</b>	<b>829.500,00</b>	<b>44.189,34</b>
3221	Auszahlungen für Gebrauchs- und Verbrauchsgüter, Handelswaren	188.813,74	167.400,00	21.413,74
3222	Auszahlungen für Verwaltungs- und Betriebsaufwand	67.656,69	69.900,00	-2.243,31
3223	Auszahlungen für Leasing- und Mietaufwand	2.061,13	2.300,00	-238,87
3224	Auszahlungen für Instandhaltung	68.760,74	54.700,00	14.060,74
3225	Sonstige Auszahlungen aus Sachaufwand	546.397,04	535.200,00	11.197,04
<b>323</b>	<b>Auszahlungen aus Transfers (ohne Kapitaltransfers)</b>	<b>111.541,38</b>	<b>110.700,00</b>	<b>841,38</b>
3231	Transferzahlungen an Träger des öffentlichen Rechts	111.541,38	110.700,00	841,38
3232	Transferzahlungen an Beteiligungen	0,00	0,00	0,00
3233	Transferzahlungen an Unternehmen (inkl. Finanzunternehmen)	0,00	0,00	0,00

## Dienstleistungen (Gruppe 8)

MVAG	Mittelverwendungs- und aufbringungsgruppen (1. und 2. Ebene)	RA 2023	VA 2023	RA - VA
3234	Transferzahlungen an Haushalte und Organisationen ohne Erwerbscharakter	0,00	0,00	0,00
3235	Transferzahlungen an das Ausland	0,00	0,00	0,00
3236	Investitions- und Tilgungszuschüsse zwischen Unternehmungen und Betrieben der Gebietskörperschaft und der Gebietskörperschaft	0,00	0,00	0,00
<b>324</b>	<b>Auszahlungen aus Finanzaufwand</b>	<b>28.100,76</b>	<b>35.800,00</b>	<b>-7.699,24</b>
3241	Auszahlungen für Zinsaufwand, für Finanzierungsleasing, für Forderungskauf, für Finanzschulden und derivative Finanzinstrumente	28.100,76	35.800,00	-7.699,24
3242	Auszahlungen für Zinsen aus derivativen Finanzinstrumenten ohne Grundgeschäft	0,00	0,00	0,00
3243	Auszahlung aus Gewinnentnahmen von marktbestimmten Betrieben	0,00	0,00	0,00
3244	Sonstige Auszahlungen aus Finanzaufwendungen	0,00	0,00	0,00
<b>32</b>	<b>Summe Auszahlungen operative Gebarung</b>	<b>1.062.287,86</b>	<b>1.027.500,00</b>	<b>34.787,86</b>
<b>SA1</b>	<b>Saldo (1) Geldfluss aus der Operativen Gebarung (31 – 32)</b>	<b>-87.323,13</b>	<b>-45.100,00</b>	<b>-42.223,13</b>
<b>331</b>	<b>Einzahlungen aus der Investitionstätigkeit</b>	<b>3.520,00</b>	<b>3.500,00</b>	<b>20,00</b>
3311	Einzahlungen aus der Veräußerung von immateriellem Vermögen	0,00	0,00	0,00
3312	Einzahlungen aus der Veräußerung von Grundstücken und Grundstückeinrichtungen	0,00	0,00	0,00
3313	Einzahlungen aus der Veräußerung von Gebäuden und Bauten	0,00	0,00	0,00
3314	Einzahlungen aus der Veräußerung von technischen Anlagen, Fahrzeuge und Maschinen	3.520,00	3.500,00	20,00
3315	Einzahlungen aus der Veräußerung von Amts-, Betriebs- und Geschäftsausstattung	0,00	0,00	0,00
3316	Einzahlungen aus der Veräußerung von Kulturgütern	0,00	0,00	0,00
3317	Einzahlungen aus der Veräußerung von Beteiligungen	0,00	0,00	0,00
<b>332</b>	<b>Einzahlungen aus der Rückzahlung von Darlehen sowie gewährten Vorschüssen</b>	<b>0,00</b>	<b>0,00</b>	<b>0,00</b>
3321	Einzahlungen aus Darlehen an Träger des öffentlichen Rechts	0,00	0,00	0,00
3322	Einzahlungen aus Darlehen an Beteiligungen	0,00	0,00	0,00
3323	Einzahlungen aus Darlehen an Unternehmen und Haushalte	0,00	0,00	0,00
3325	Einzahlungen aus Vorschüssen und Anzahlungen	0,00	0,00	0,00
<b>333</b>	<b>Einzahlungen aus Kapitaltransfers</b>	<b>132.956,76</b>	<b>205.100,00</b>	<b>-72.143,24</b>
3331	Kapitaltransferzahlungen von Trägern des öffentlichen Rechts	31.869,41	93.700,00	-61.830,59
3332	Kapitaltransferzahlungen von Beteiligungen	0,00	0,00	0,00
3333	Kapitaltransferzahlungen von Unternehmen	0,00	0,00	0,00
3334	Kapitaltransferzahlungen von Haushalten und Organisationen ohne Erwerbscharakter	101.087,35	111.400,00	-10.312,65
3335	Kapitaltransferzahlungen vom Ausland	0,00	0,00	0,00
<b>33</b>	<b>Summe Einzahlungen investive Gebarung</b>	<b>136.476,76</b>	<b>208.600,00</b>	<b>-72.123,24</b>
<b>341</b>	<b>Auszahlungen aus der Investitionstätigkeit</b>	<b>310.685,41</b>	<b>614.400,00</b>	<b>-303.714,59</b>
3411	Auszahlungen für den Erwerb von immateriellem Vermögen	5.671,38	5.700,00	-28,62
3412	Auszahlungen für den Erwerb von Grundstücken und Grundstückseinrichtungen	167.990,24	428.100,00	-260.109,76

## Dienstleistungen (Gruppe 8)

MVAG	Mittelverwendungs- und aufbringungsgruppen (1. und 2. Ebene)	RA 2023	VA 2023	RA - VA
3413	Auszahlungen für den Erwerb von Gebäuden und Bauten	31.997,09	25.600,00	6.397,09
3414	Auszahlungen für den Erwerb von technischen Anlagen, Fahrzeuge und Maschinen	104.732,00	155.000,00	-50.268,00
3415	Auszahlungen für den Erwerb von Amts-, Betriebs- und Geschäftsausstattung	294,70	0,00	294,70
3416	Auszahlungen für den Erwerb von Kulturgütern	0,00	0,00	0,00
3417	Auszahlungen für den Erwerb von Beteiligungen	0,00	0,00	0,00
<b>342</b>	<b>Auszahlungen von gewährten Darlehen sowie gewährten Vorschüssen</b>	<b>0,00</b>	<b>0,00</b>	<b>0,00</b>
3421	Auszahlung von Darlehen an Träger des öffentlichen Rechts	0,00	0,00	0,00
3422	Auszahlung von Darlehen an Beteiligungen	0,00	0,00	0,00
3423	Auszahlung von Darlehen an Unternehmen und Haushalte	0,00	0,00	0,00
3425	Auszahlungen von Vorschüssen und Anzahlungen	0,00	0,00	0,00
<b>343</b>	<b>Auszahlungen aus Kapitaltransfers</b>	<b>0,00</b>	<b>0,00</b>	<b>0,00</b>
3431	Kapitaltransferzahlungen an Träger des öffentlichen Rechts	0,00	0,00	0,00
3432	Kapitaltransferzahlungen an Beteiligungen	0,00	0,00	0,00
3433	Kapitaltransferzahlungen an Unternehmen (Finanzunternehmen)	0,00	0,00	0,00
3434	Kapitaltransferzahlungen an Haushalte und Organisationen ohne Erwerbscharakter	0,00	0,00	0,00
3435	Kapitaltransferzahlungen an das Ausland	0,00	0,00	0,00
<b>34</b>	<b>Summe Auszahlungen investive Gebarung</b>	<b>310.685,41</b>	<b>614.400,00</b>	<b>-303.714,59</b>
<b>SA2</b>	<b>Saldo (2) Geldfluss aus der Investiven Gebarung (33 – 34)</b>	<b>-174.208,65</b>	<b>-405.800,00</b>	<b>231.591,35</b>
<b>SA3</b>	<b>Saldo (3) Nettofinanzierungssaldo (Saldo 1 + Saldo 2)</b>	<b>-261.531,78</b>	<b>-450.900,00</b>	<b>189.368,22</b>
<b>351</b>	<b>Einzahlungen aus der Aufnahme von Finanzschulden</b>	<b>0,00</b>	<b>0,00</b>	<b>0,00</b>
3511	Einzahlungen aus empfangenen Darlehen von öffentlichen Körperschaften und Rechtsträgern	0,00	0,00	0,00
3512	Einzahlungen aus empfangenen Darlehen von Beteiligungen	0,00	0,00	0,00
3513	Einzahlungen aus empfangenen Darlehen von Unternehmen und privaten Haushalten	0,00	0,00	0,00
3514	Einzahlungen aus Finanzschulden (Finanzunternehmen)	0,00	0,00	0,00
<b>353</b>	<b>Einzahlungen infolge eines Kapitaltausch bei derivativen Finanzinstrumenten mit Grundgeschäft</b>	<b>0,00</b>	<b>0,00</b>	<b>0,00</b>
3530	Einzahlungen infolge eines Kapitaltausch bei derivativen Finanzinstrumenten mit Grundgeschäft	0,00	0,00	0,00
<b>355</b>	<b>Einzahlungen aus dem Abgang von Finanzinstrumenten</b>	<b>0,00</b>	<b>0,00</b>	<b>0,00</b>
3550	Einzahlungen aus dem Abgang von Finanzinstrumenten	0,00	0,00	0,00
<b>35</b>	<b>Summe Einzahlungen aus der Finanzierungstätigkeit</b>	<b>0,00</b>	<b>0,00</b>	<b>0,00</b>
<b>361</b>	<b>Auszahlungen aus der Tilgung von Finanzschulden</b>	<b>41.552,76</b>	<b>43.200,00</b>	<b>-1.647,24</b>
3611	Auszahlungen aus empfangenen Darlehen von öffentlichen Körperschaften und Rechtsträgern	0,00	0,00	0,00

## Dienstleistungen (Gruppe 8)

MVAG	Mittelverwendungs- und aufbringungsgruppen (1. und 2. Ebene)	RA 2023	VA 2023	RA - VA
3612	Auszahlungen aus empfangenen Darlehen von Beteiligungen	0,00	0,00	0,00
3613	Auszahlungen aus empfangenen Darlehen von Unternehmen und privaten Haushalten	0,00	0,00	0,00
3614	Auszahlungen aus Finanzschulden	41.552,76	43.200,00	-1.647,24
3615	Auszahlung aus der Rückzahlung von Leasingverbindlichkeiten	0,00	0,00	0,00
<b>363</b>	<b>Auszahlungen infolge eines Kapitaltausch bei derivativen Finanzinstrumenten mit Grundgeschäft</b>	<b>0,00</b>	<b>0,00</b>	<b>0,00</b>
3630	Auszahlungen infolge eines Kapitaltausch bei derivativen Finanzinstrumenten mit Grundgeschäft	0,00	0,00	0,00
<b>365</b>	<b>Auszahlungen für den Erwerb von Finanzinstrumenten</b>	<b>0,00</b>	<b>0,00</b>	<b>0,00</b>
3650	Auszahlungen für den Erwerb von Finanzinstrumenten	0,00	0,00	0,00
<b>36</b>	<b>Summe Auszahlungen aus der Finanzierungstätigkeit</b>	<b>41.552,76</b>	<b>43.200,00</b>	<b>-1.647,24</b>
<b>SA4</b>	<b>Saldo (4) Geldfluss aus der Finanzierungstätigkeit (35 – 36)</b>	<b>-41.552,76</b>	<b>-43.200,00</b>	<b>1.647,24</b>
<b>SA5</b>	<b>Saldo (5) Geldfluss aus der voranschlagswirksamen Gebarung (Saldo 3 + Saldo 4)</b>	<b>-303.084,54</b>	<b>-494.100,00</b>	<b>191.015,46</b>

## Finanzwirtschaft (Gruppe 9)

MVAG	Mittelverwendungs- und aufbringungsgruppen (1. und 2. Ebene)	RA 2023	VA 2023	RA - VA
<b>311</b>	<b>Einzahlungen aus der operativen Verwaltungstätigkeit</b>	<b>3.334.802,27</b>	<b>3.282.200,00</b>	<b>52.602,27</b>
3111	Einzahlungen aus eigenen Abgaben	1.195.318,42	1.153.900,00	41.418,42
3112	Einzahlungen aus Ertragsanteilen	2.139.292,35	2.128.000,00	11.292,35
3113	Einzahlungen aus Gebühren	0,00	0,00	0,00
3114	Einzahlungen aus Leistungen	153,50	200,00	-46,50
3115	Einzahlungen aus Besitz und wirtschaftlicher Tätigkeit	0,00	0,00	0,00
3116	Einzahlungen aus Veräußerung von geringwertigen Wirtschaftsgütern (GWG) und sonstige Einzahlungen	38,00	100,00	-62,00
<b>312</b>	<b>Einzahlungen aus Transfers (ohne Kapitaltransfers)</b>	<b>197.381,00</b>	<b>181.200,00</b>	<b>16.181,00</b>
3121	Transferzahlungen von Trägern des öffentlichen Rechts	197.381,00	181.200,00	16.181,00
3122	Transferzahlungen von Beteiligungen	0,00	0,00	0,00
3123	Transferzahlungen von Unternehmen (inkl. Finanzunternehmen)	0,00	0,00	0,00
3124	Transferzahlungen von Haushalte und Organisationen ohne Erwerbscharakter	0,00	0,00	0,00
3125	Transferzahlungen vom Ausland	0,00	0,00	0,00
3126	Investitions- und Tilgungszuschüsse zwischen Unternehmungen und Betrieben der Gebietskörperschaft und der Gebietskörperschaft	0,00	0,00	0,00
<b>313</b>	<b>Einzahlungen aus Finanzerträgen</b>	<b>218,61</b>	<b>100,00</b>	<b>118,61</b>
3131	Einzahlungen aus Zinserträgen	218,61	100,00	118,61
3133	Einzahlungen aus Gewinnentnahmen von marktbestimmten Betrieben	0,00	0,00	0,00
3134	Sonstige Einzahlungen aus Finanzerträgen	0,00	0,00	0,00
3135	Einzahlungen aus Dividenden/Gewinnausschüttungen	0,00	0,00	0,00
<b>31</b>	<b>Summe Einzahlungen operative Gebarung</b>	<b>3.532.401,88</b>	<b>3.463.500,00</b>	<b>68.901,88</b>
<b>321</b>	<b>Auszahlungen aus Personalaufwand</b>	<b>514,75</b>	<b>400,00</b>	<b>114,75</b>
3211	Auszahlungen für Personalaufwand Bezüge, Nebengebühren, und Mehrleistungsvergütungen)	409,20	300,00	109,20
3212	Auszahlungen für gesetzliche und freiwillige Sozialaufwendungen	105,55	100,00	5,55
3213	Auszahlungen aus sonstigem Personalaufwand	0,00	0,00	0,00
<b>322</b>	<b>Auszahlungen aus Sachaufwand (ohne Transferaufwand)</b>	<b>154.914,23</b>	<b>272.300,00</b>	<b>-117.385,77</b>
3221	Auszahlungen für Gebrauchs- und Verbrauchsgüter, Handelswaren	0,00	0,00	0,00
3222	Auszahlungen für Verwaltungs- und Betriebsaufwand	675,19	1.000,00	-324,81
3223	Auszahlungen für Leasing- und Mietaufwand	0,00	0,00	0,00
3224	Auszahlungen für Instandhaltung	0,00	0,00	0,00
3225	Sonstige Auszahlungen aus Sachaufwand	154.239,04	271.300,00	-117.060,96
<b>323</b>	<b>Auszahlungen aus Transfers (ohne Kapitaltransfers)</b>	<b>185.279,02</b>	<b>184.400,00</b>	<b>879,02</b>
3231	Transferzahlungen an Träger des öffentlichen Rechts	184.761,72	183.900,00	861,72
3232	Transferzahlungen an Beteiligungen	0,00	0,00	0,00
3233	Transferzahlungen an Unternehmen (inkl. Finanzunternehmen)	0,00	0,00	0,00

## Finanzwirtschaft (Gruppe 9)

MVAG	Mittelverwendungs- und aufbringungsgruppen (1. und 2. Ebene)	RA 2023	VA 2023	RA - VA
3234	Transferzahlungen an Haushalte und Organisationen ohne Erwerbscharakter	517,30	500,00	17,30
3235	Transferzahlungen an das Ausland	0,00	0,00	0,00
3236	Investitions- und Tilgungszuschüsse zwischen Unternehmungen und Betrieben der Gebietskörperschaft und der Gebietskörperschaft	0,00	0,00	0,00
<b>324</b>	<b>Auszahlungen aus Finanzaufwand</b>	<b>2.668,05</b>	<b>2.600,00</b>	<b>68,05</b>
3241	Auszahlungen für Zinsaufwand, für Finanzierungsleasing, für Forderungskauf, für Finanzschulden und derivative Finanzinstrumente	314,47	300,00	14,47
3242	Auszahlungen für Zinsen aus derivativen Finanzinstrumenten ohne Grundgeschäft	0,00	0,00	0,00
3243	Auszahlung aus Gewinnentnahmen von marktbestimmten Betrieben	0,00	0,00	0,00
3244	Sonstige Auszahlungen aus Finanzaufwendungen	2.353,58	2.300,00	53,58
<b>32</b>	<b>Summe Auszahlungen operative Gebarung</b>	<b>343.376,05</b>	<b>459.700,00</b>	<b>-116.323,95</b>
<b>SA1</b>	<b>Saldo (1) Geldfluss aus der Operativen Gebarung (31 – 32)</b>	<b>3.189.025,83</b>	<b>3.003.800,00</b>	<b>185.225,83</b>
<b>331</b>	<b>Einzahlungen aus der Investitionstätigkeit</b>	<b>0,00</b>	<b>0,00</b>	<b>0,00</b>
3311	Einzahlungen aus der Veräußerung von immateriellem Vermögen	0,00	0,00	0,00
3312	Einzahlungen aus der Veräußerung von Grundstücken und Grundstückseinrichtungen	0,00	0,00	0,00
3313	Einzahlungen aus der Veräußerung von Gebäuden und Bauten	0,00	0,00	0,00
3314	Einzahlungen aus der Veräußerung von technischen Anlagen, Fahrzeuge und Maschinen	0,00	0,00	0,00
3315	Einzahlungen aus der Veräußerung von Amts-, Betriebs- und Geschäftsausstattung	0,00	0,00	0,00
3316	Einzahlungen aus der Veräußerung von Kulturgütern	0,00	0,00	0,00
3317	Einzahlungen aus der Veräußerung von Beteiligungen	0,00	0,00	0,00
<b>332</b>	<b>Einzahlungen aus der Rückzahlung von Darlehen sowie gewährten Vorschüssen</b>	<b>0,00</b>	<b>0,00</b>	<b>0,00</b>
3321	Einzahlungen aus Darlehen an Träger des öffentlichen Rechts	0,00	0,00	0,00
3322	Einzahlungen aus Darlehen an Beteiligungen	0,00	0,00	0,00
3323	Einzahlungen aus Darlehen an Unternehmen und Haushalte	0,00	0,00	0,00
3325	Einzahlungen aus Vorschüssen und Anzahlungen	0,00	0,00	0,00
<b>333</b>	<b>Einzahlungen aus Kapitaltransfers</b>	<b>0,00</b>	<b>0,00</b>	<b>0,00</b>
3331	Kapitaltransferzahlungen von Trägern des öffentlichen Rechts	0,00	0,00	0,00
3332	Kapitaltransferzahlungen von Beteiligungen	0,00	0,00	0,00
3333	Kapitaltransferzahlungen von Unternehmen	0,00	0,00	0,00
3334	Kapitaltransferzahlungen von Haushalten und Organisationen ohne Erwerbscharakter	0,00	0,00	0,00
3335	Kapitaltransferzahlungen vom Ausland	0,00	0,00	0,00
<b>33</b>	<b>Summe Einzahlungen investive Gebarung</b>	<b>0,00</b>	<b>0,00</b>	<b>0,00</b>
<b>341</b>	<b>Auszahlungen aus der Investitionstätigkeit</b>	<b>0,00</b>	<b>0,00</b>	<b>0,00</b>
3411	Auszahlungen für den Erwerb von immateriellem Vermögen	0,00	0,00	0,00
3412	Auszahlungen für den Erwerb von Grundstücken und Grundstückseinrichtungen	0,00	0,00	0,00



## Finanzwirtschaft (Gruppe 9)

MVAG	Mittelverwendungs- und aufbringungsgruppen (1. und 2. Ebene)	RA 2023	VA 2023	RA - VA
3413	Auszahlungen für den Erwerb von Gebäuden und Bauten	0,00	0,00	0,00
3414	Auszahlungen für den Erwerb von technischen Anlagen, Fahrzeuge und Maschinen	0,00	0,00	0,00
3415	Auszahlungen für den Erwerb von Amts-, Betriebs- und Geschäftsausstattung	0,00	0,00	0,00
3416	Auszahlungen für den Erwerb von Kulturgütern	0,00	0,00	0,00
3417	Auszahlungen für den Erwerb von Beteiligungen	0,00	0,00	0,00
<b>342</b>	<b>Auszahlungen von gewährten Darlehen sowie gewährten Vorschüssen</b>	<b>0,00</b>	<b>0,00</b>	<b>0,00</b>
3421	Auszahlung von Darlehen an Träger des öffentlichen Rechts	0,00	0,00	0,00
3422	Auszahlung von Darlehen an Beteiligungen	0,00	0,00	0,00
3423	Auszahlung von Darlehen an Unternehmen und Haushalte	0,00	0,00	0,00
3425	Auszahlungen von Vorschüssen und Anzahlungen	0,00	0,00	0,00
<b>343</b>	<b>Auszahlungen aus Kapitaltransfers</b>	<b>0,00</b>	<b>0,00</b>	<b>0,00</b>
3431	Kapitaltransferzahlungen an Träger des öffentlichen Rechts	0,00	0,00	0,00
3432	Kapitaltransferzahlungen an Beteiligungen	0,00	0,00	0,00
3433	Kapitaltransferzahlungen an Unternehmen (Finanzunternehmen)	0,00	0,00	0,00
3434	Kapitaltransferzahlungen an Haushalte und Organisationen ohne Erwerbscharakter	0,00	0,00	0,00
3435	Kapitaltransferzahlungen an das Ausland	0,00	0,00	0,00
<b>34</b>	<b>Summe Auszahlungen investive Gebarung</b>	<b>0,00</b>	<b>0,00</b>	<b>0,00</b>
<b>SA2</b>	<b>Saldo (2) Geldfluss aus der Investiven Gebarung (33 – 34)</b>	<b>0,00</b>	<b>0,00</b>	<b>0,00</b>
<b>SA3</b>	<b>Saldo (3) Nettofinanzierungssaldo (Saldo 1 + Saldo 2)</b>	<b>3.189.025,83</b>	<b>3.003.800,00</b>	<b>185.225,83</b>
<b>351</b>	<b>Einzahlungen aus der Aufnahme von Finanzschulden</b>	<b>0,00</b>	<b>0,00</b>	<b>0,00</b>
3511	Einzahlungen aus empfangenen Darlehen von öffentlichen Körperschaften und Rechtsträgern	0,00	0,00	0,00
3512	Einzahlungen aus empfangenen Darlehen von Beteiligungen	0,00	0,00	0,00
3513	Einzahlungen aus empfangenen Darlehen von Unternehmen und privaten Haushalten	0,00	0,00	0,00
3514	Einzahlungen aus Finanzschulden (Finanzunternehmen)	0,00	0,00	0,00
<b>353</b>	<b>Einzahlungen infolge eines Kapitaltausch bei derivativen Finanzinstrumenten mit Grundgeschäft</b>	<b>0,00</b>	<b>0,00</b>	<b>0,00</b>
3530	Einzahlungen infolge eines Kapitaltausch bei derivativen Finanzinstrumenten mit Grundgeschäft	0,00	0,00	0,00
<b>355</b>	<b>Einzahlungen aus dem Abgang von Finanzinstrumenten</b>	<b>0,00</b>	<b>0,00</b>	<b>0,00</b>
3550	Einzahlungen aus dem Abgang von Finanzinstrumenten	0,00	0,00	0,00
<b>35</b>	<b>Summe Einzahlungen aus der Finanzierungstätigkeit</b>	<b>0,00</b>	<b>0,00</b>	<b>0,00</b>
<b>361</b>	<b>Auszahlungen aus der Tilgung von Finanzschulden</b>	<b>0,00</b>	<b>0,00</b>	<b>0,00</b>
3611	Auszahlungen aus empfangenen Darlehen von öffentlichen Körperschaften und Rechtsträgern	0,00	0,00	0,00

## Finanzwirtschaft (Gruppe 9)

MVAG	Mittelverwendungs- und aufbringungsgruppen (1. und 2. Ebene)	RA 2023	VA 2023	RA - VA
3612	Auszahlungen aus empfangenen Darlehen von Beteiligungen	0,00	0,00	0,00
3613	Auszahlungen aus empfangenen Darlehen von Unternehmen und privaten Haushalten	0,00	0,00	0,00
3614	Auszahlungen aus Finanzschulden	0,00	0,00	0,00
3615	Auszahlung aus der Rückzahlung von Leasingverbindlichkeiten	0,00	0,00	0,00
<b>363</b>	<b>Auszahlungen infolge eines Kapitaltausch bei derivativen Finanzinstrumenten mit Grundgeschäft</b>	<b>0,00</b>	<b>0,00</b>	<b>0,00</b>
3630	Auszahlungen infolge eines Kapitaltausch bei derivativen Finanzinstrumenten mit Grundgeschäft	0,00	0,00	0,00
<b>365</b>	<b>Auszahlungen für den Erwerb von Finanzinstrumenten</b>	<b>0,00</b>	<b>0,00</b>	<b>0,00</b>
3650	Auszahlungen für den Erwerb von Finanzinstrumenten	0,00	0,00	0,00
<b>36</b>	<b>Summe Auszahlungen aus der Finanzierungstätigkeit</b>	<b>0,00</b>	<b>0,00</b>	<b>0,00</b>
<b>SA4</b>	<b>Saldo (4) Geldfluss aus der Finanzierungstätigkeit (35 – 36)</b>	<b>0,00</b>	<b>0,00</b>	<b>0,00</b>
<b>SA5</b>	<b>Saldo (5) Geldfluss aus der voranschlagswirksamen Gebarung (Saldo 3 + Saldo 4)</b>	<b>3.189.025,83</b>	<b>3.003.800,00</b>	<b>185.225,83</b>

Vermögenshaushalt (Anlage 1c)



AKTIVA		Code	Endbestand 31.12.2022	Endbestand 31.12.2023	Veränderung
<b>A</b>	<b>Langfristiges Vermögen</b>	<b>10</b>	<b>14.906.563,87</b>	<b>15.190.298,71</b>	<b>283.734,84</b>
<b>A.I</b>	<b>Immaterielle Vermögenswerte</b>	<b>101</b>	<b>43.585,49</b>	<b>39.643,26</b>	<b>-3.942,23</b>
A.I.1	Immaterielle Vermögenswerte	1010	43.585,49	39.643,26	-3.942,23
<b>A.II</b>	<b>Sachanlagen</b>	<b>102</b>	<b>14.722.214,74</b>	<b>14.919.388,22</b>	<b>197.173,48</b>
A.II.1	Grundstücke, Grundstückseinrichtungen und Infrastruktur	1021	7.469.508,03	7.353.883,31	-115.624,72
A.II.2	Gebäude und Bauten	1022	3.633.381,98	3.580.823,97	-52.558,01
A.II.3	Wasser- und Abwasserbauten und -anlagen	1023	1.536.223,46	1.449.426,58	-86.796,88
A.II.4	Sonderanlagen	1024	240.418,90	227.579,78	-12.839,12
A.II.5	Technische Anlagen, Fahrzeuge und Maschinen	1025	49.223,78	142.867,45	93.643,67
A.II.6	Amts-, Betriebs- und Geschäftsausstattung	1026	261.154,64	207.702,67	-53.451,97
A.II.7	Kulturgüter	1027	6.995,51	6.995,51	0,00
A.II.8	Geleistete Anzahlungen für Anlagen und Anlagen in Bau	1028	1.525.308,44	1.950.108,95	424.800,51
<b>A.III</b>	<b>Aktive Finanzinstrumente/Langfristiges Finanzvermögen</b>	<b>103</b>	<b>0,00</b>	<b>0,00</b>	<b>0,00</b>
A.III.1	Bis zur Endfälligkeit gehaltene Finanzinstrumente	1031	0,00	0,00	0,00
A.III.2	Zur Veräußerung verfügbare Finanzinstrumente	1032	0,00	0,00	0,00
A.III.3	Partizipations- und Hybridkapital	1033	0,00	0,00	0,00
A.III.4	Derivative Finanzinstrumente ohne Grundgeschäft	1034	0,00	0,00	0,00
<b>A.IV</b>	<b>Beteiligungen</b>	<b>104</b>	<b>66.799,79</b>	<b>66.799,79</b>	<b>0,00</b>
A.IV.1	Beteiligungen an verbundenen Unternehmen	1041	0,00	0,00	0,00
A.IV.2	Beteiligungen an assoziierten Unternehmen	1042	0,00	0,00	0,00
A.IV.3	Sonstige Beteiligungen	1043	66.799,79	66.799,79	0,00
A.IV.4	Verwaltete Einrichtungen, die der Kontrolle unterliegen	1044	0,00	0,00	0,00
<b>A.V</b>	<b>Langfristige Forderungen</b>	<b>106</b>	<b>73.963,85</b>	<b>164.467,44</b>	<b>90.503,59</b>
A.V.1	Langfristige Forderungen aus Lieferungen und Leistungen	1061	0,00	0,00	0,00
A.V.2	Langfristige Forderungen aus gewährten Darlehen	1062	0,00	0,00	0,00
A.V.3	Sonstige langfristige Forderungen	1063	73.963,85	164.467,44	90.503,59

AKTIVA		Code	Endbestand 31.12.2022	Endbestand 31.12.2023	Veränderung
<b>B</b>	<b>Kurzfristiges Vermögen</b>	<b>11</b>	<b>875.885,59</b>	<b>746.979,80</b>	<b>-128.905,79</b>
<b>B.I</b>	<b>Kurzfristige Forderungen</b>	<b>113</b>	<b>57.143,30</b>	<b>100.116,94</b>	<b>42.973,64</b>
B.I.1	Kurzfristige Forderungen aus Lieferungen und Leistungen	1131	1.106,54	3.685,39	2.578,85
B.I.2	Kurzfristige Forderungen aus Abgaben	1132	49.006,07	86.097,02	37.090,95
B.I.3	Sonstige kurzfristige Forderungen	1133	0,00	0,00	0,00
B.I.4	Sonstige kurzfristige Forderungen (nicht voranschlagswirksame Gebarung)	1134	7.030,69	10.334,53	3.303,84
<b>B.II</b>	<b>Vorräte</b>	<b>114</b>	<b>0,00</b>	<b>0,00</b>	<b>0,00</b>
B.II.1	Vorräte	1141	0,00	0,00	0,00
B.II.2	Gegebene Anzahlungen auf Vorräte	1142	0,00	0,00	0,00
<b>B.III</b>	<b>Liquide Mittel</b>	<b>115</b>	<b>818.742,29</b>	<b>646.862,86</b>	<b>-171.879,43</b>
B.III.1	Kassa, Bankguthaben, Schecks	1151	512.510,08	248.258,95	-264.251,13
B.III.2	Zahlungsmittelreserven	1152	306.232,21	398.603,91	92.371,70
<b>B.IV</b>	<b>Aktive Finanzinstrumente/Kurzfristiges Finanzvermögen</b>	<b>116</b>	<b>0,00</b>	<b>0,00</b>	<b>0,00</b>
B.IV.1	Aktive Finanzinstrumente/Kurzfristiges Finanzvermögen	1160	0,00	0,00	0,00
<b>B.V</b>	<b>Aktive Rechnungsabgrenzung</b>	<b>117</b>	<b>0,00</b>	<b>0,00</b>	<b>0,00</b>
B.V.1	Aktive Rechnungsabgrenzung	1170	0,00	0,00	0,00
<b>Summe Aktiva (10 + 11)</b>			<b>15.782.449,46</b>	<b>15.937.278,51</b>	<b>154.829,05</b>

PASSIVA		Code	Endbestand 31.12.2022	Endbestand 31.12.2023	Veränderung
<b>C</b>	<b>Nettovermögen (Ausgleichsposten)</b>	<b>12</b>	<b>6.472.348,72</b>	<b>6.352.593,52</b>	<b>-119.755,20</b>
<b>C.I</b>	<b>Saldo der Eröffnungsbilanz</b>	<b>121</b>	<b>6.033.637,74</b>	<b>6.033.637,74</b>	<b>0,00</b>
C.I.1	Saldo der Eröffnungsbilanz	1210	6.033.637,74	6.033.637,74	0,00
<b>C.II</b>	<b>Kumuliertes Nettoergebnis</b>	<b>122</b>	<b>40.135,64</b>	<b>230.833,40</b>	<b>190.697,76</b>
C.II.1	Kumuliertes Nettoergebnis	1220	40.135,64	230.833,40	190.697,76
<b>C.III</b>	<b>Haushaltsrücklagen</b>	<b>123</b>	<b>398.575,34</b>	<b>88.122,38</b>	<b>-310.452,96</b>
C.III.1	Haushaltsrücklagen	1230	398.575,34	88.122,38	-310.452,96
<b>C.IV</b>	<b>Neubewertungsrücklagen (Umbewertungskonto)</b>	<b>124</b>	<b>0,00</b>	<b>0,00</b>	<b>0,00</b>
C.IV.1	Neubewertungsrücklagen (Umbewertungskonto)	1240	0,00	0,00	0,00
<b>C.V</b>	<b>Fremdwährungsumrechnungsrücklagen</b>	<b>125</b>	<b>0,00</b>	<b>0,00</b>	<b>0,00</b>
C.V.1	Fremdwährungsumrechnungsrücklagen	1250	0,00	0,00	0,00
<b>D</b>	<b>Sonderposten Investitionszuschüsse (Kapitaltransfers)</b>	<b>13</b>	<b>7.333.635,65</b>	<b>7.327.733,96</b>	<b>-5.901,69</b>
<b>D.I</b>	<b>Investitionszuschüsse</b>	<b>131</b>	<b>7.333.635,65</b>	<b>7.327.733,96</b>	<b>-5.901,69</b>
D.I.1	Investitionszuschüsse von Trägern öffentlichen Rechts	1311	3.118.977,27	3.119.187,77	210,50
D.I.2	Investitionszuschüsse von Beteiligungen	1312	0,00	0,00	0,00
D.I.3	Investitionszuschüsse von Übrigen	1313	4.214.658,38	4.208.546,19	-6.112,19
<b>E</b>	<b>Langfristige Fremdmittel</b>	<b>14</b>	<b>1.923.087,02</b>	<b>1.990.233,81</b>	<b>67.146,79</b>
<b>E.I</b>	<b>Langfristige Finanzschulden, netto</b>	<b>141</b>	<b>1.827.617,11</b>	<b>1.900.718,88</b>	<b>73.101,77</b>
E.I.1	Langfristige Finanzschulden	1411	1.827.617,11	1.900.718,88	73.101,77
E.I.2	Langfristige Forderungen aus derivativen Finanzinstrumenten mit Grundgeschäft	1412	0,00	0,00	0,00
E.I.3	Langfristige Verbindlichkeiten aus derivativen Finanzinstrumenten mit Grundgeschäft	1413	0,00	0,00	0,00
<b>E.II</b>	<b>Langfristige Verbindlichkeiten</b>	<b>142</b>	<b>0,00</b>	<b>0,00</b>	<b>0,00</b>
E.II.1	Langfristige Verbindlichkeiten aus Lieferungen und Leistungen	1421	0,00	0,00	0,00
E.II.2	Leasingverbindlichkeiten	1422	0,00	0,00	0,00
E.II.3	Sonstige langfristige Verbindlichkeiten	1423	0,00	0,00	0,00

PASSIVA		Code	Endbestand 31.12.2022	Endbestand 31.12.2023	Veränderung
<b>E.III</b>	<b>Langfristige Rückstellungen</b>	<b>143</b>	<b>95.469,91</b>	<b>89.514,93</b>	<b>-5.954,98</b>
E.III.1	Rückstellungen für Abfertigungen	1431	51.277,53	45.863,02	-5.414,51
E.III.2	Rückstellungen für Jubiläumswendungen	1432	44.192,38	43.651,91	-540,47
E.III.3	Rückstellungen für Haftungen	1433	0,00	0,00	0,00
E.III.4	Rückstellungen für Sanierungen von Altlasten	1434	0,00	0,00	0,00
E.III.5	Rückstellungen für Pensionen	1435	0,00	0,00	0,00
E.III.6	Sonstige langfristige Rückstellungen	1436	0,00	0,00	0,00
<b>F</b>	<b>Kurzfristige Fremdmittel</b>	<b>15</b>	<b>53.378,07</b>	<b>266.717,22</b>	<b>213.339,15</b>
<b>F.I</b>	<b>Kurzfristige Finanzschulden, netto</b>	<b>151</b>	<b>0,00</b>	<b>0,00</b>	<b>0,00</b>
F.I.1	Kurzfristige Finanzschulden	1511	0,00	0,00	0,00
F.I.2	Kurzfristige Forderungen aus derivativen Finanzinstrumenten mit Grundgeschäft	1512	0,00	0,00	0,00
F.I.3	Kurzfristige Verbindlichkeiten aus derivativen Finanzinstrumenten mit Grundgeschäft	1513	0,00	0,00	0,00
<b>F.II</b>	<b>Kurzfristige Verbindlichkeiten</b>	<b>152</b>	<b>18.425,84</b>	<b>234.359,85</b>	<b>215.934,01</b>
F.II.1	Kurzfristige Verbindlichkeiten aus Lieferungen und Leistungen	1521	6.082,05	223.228,94	217.146,89
F.II.2	Kurzfristige Verbindlichkeiten aus Abgaben	1522	0,00	0,00	0,00
F.II.3	Sonstige kurzfristige Verbindlichkeiten	1523	0,00	0,00	0,00
F.II.4	Sonstige kurzfristige Verbindlichkeiten (nicht voranschlagswirksame Gebarung)	1524	12.343,79	11.130,91	-1.212,88
<b>F.III</b>	<b>Kurzfristige Rückstellungen</b>	<b>153</b>	<b>34.952,23</b>	<b>32.357,37</b>	<b>-2.594,86</b>
F.III.1	Rückstellungen für Prozesskosten	1531	0,00	0,00	0,00
F.III.2	Rückstellungen für ausstehende Rechnungen	1532	0,00	0,00	0,00
F.III.3	Rückstellungen für nicht konsumierte Urlaube	1533	34.952,23	32.357,37	-2.594,86
F.III.4	Sonstige kurzfristige Rückstellungen	1534	0,00	0,00	0,00
<b>F.IV</b>	<b>Passive Rechnungsabgrenzung</b>	<b>154</b>	<b>0,00</b>	<b>0,00</b>	<b>0,00</b>
F.IV.1	Passive Rechnungsabgrenzung	1540	0,00	0,00	0,00
<b>Summe Passiva (12 + 13 + 14 + 15)</b>			<b>15.782.449,46</b>	<b>15.937.278,51</b>	<b>154.829,05</b>



Nettovermögensveränderungsrechnung (Anlage 1d)



Nettovermögensveränderungsrechnung	Saldo der Eröffnungsbilanz	Kumuliertes Nettoergebnis	Haushalts-rücklagen	Neubewertungs-rücklagen	Fremdwährungs-umrechnungs-rücklagen	Summe Nettovermögen
<b>Nettovermögen zum 31.12.2022</b>	<b>6.033.637,74</b>	<b>40.135,64</b>	<b>398.575,34</b>	<b>0,00</b>	<b>0,00</b>	<b>6.472.348,72</b>
1. Änderungen der Ansatz- und Bewertungsmethoden	0,00	0,00	XXXXXXXXXXXXXX	0,00	0,00	0,00
2. Nacherfassung von Vermögenswerten	0,00	0,00	0,00	0,00	0,00	0,00
3. Änderung der erstmaligen Eröffnungsbilanz (gem. § 38 Abs. 8)	0,00	0,00	0,00	0,00	0,00	0,00
<b>Angepasstes Nettovermögen zum 31.12.2022</b>	<b>6.033.637,74</b>	<b>40.135,64</b>	<b>398.575,34</b>	<b>0,00</b>	<b>0,00</b>	<b>6.472.348,72</b>
4. Veränderung aus der Bewertung von zur Veräußerung verfügbarer Finanzinstrumente	XXXXXXXXXXXXXX	XXXXXXXXXXXXXX	XXXXXXXXXXXXXX	0,00	XXXXXXXXXXXXXX	0,00
5. Veränderung aus der Bewertung von Beteiligungen	XXXXXXXXXXXXXX	XXXXXXXXXXXXXX	XXXXXXXXXXXXXX	0,00	XXXXXXXXXXXXXX	0,00
6. Veränderung aus der Umrechnung von Vermögen und Fremdmittel in fremder Währung	XXXXXXXXXXXXXX	XXXXXXXXXXXXXX	XXXXXXXXXXXXXX	XXXXXXXXXXXXXX	0,00	0,00
<b>Summe Nettoveränderung, die nicht in die Ergebnisrechnung eingegangen ist</b>						
7. Nettoergebnis des Finanzjahres (SA0)	XXXXXXXXXXXXXX	-119.755,20	XXXXXXXXXXXXXX	XXXXXXXXXXXXXX	XXXXXXXXXXXXXX	-119.755,20
8. Zuweisung und Entnahmen von Haushaltsrücklagen (SU23)	XXXXXXXXXXXXXX	310.452,96	-310.452,96	XXXXXXXXXXXXXX	XXXXXXXXXXXXXX	0,00
<b>Nettovermögen zum 31.12.2023</b>	<b>6.033.637,74</b>	<b>230.833,40</b>	<b>88.122,38</b>	<b>0,00</b>	<b>0,00</b>	<b>6.352.593,52</b>



Ergebnis- und Finanzierungsrechnung Detailnachweis



	MVAG			Ergebnisrechnung			Finanzierungsrechnung			
	EH	FH	VCQU	RA 2023	VA 2023	RA - VA	RA 2023	VA 2023	RA - VA	
<b>0 Vertretungskörper und allgemeine Verwaltung</b>										
<b>00</b>	<b>Gewählte Gemeindeorgane</b>									
<b>000</b>	<b>Gewählte Gemeindeorgane</b>									
<b>000000</b>	<b>Gewählte Gemeindeorgane</b>									
<b>Mittelaufbringung (Erträge, Einzahlungen)</b>										
2/000000+816299	Vergütungen (Abgeltung Vertretungskörper)	2114	3114	13	3.134,18	2.000,00	1.134,18	3.134,18	2.000,00	1.134,18
2/000000+868000	Beiträge der Bgm. nach Bürgermeister-Bezügegesetz	2124	3124	16	7.730,52	7.700,00	30,52	7.730,52	7.700,00	30,52
<b>Summe Mittelaufbr.</b>	<b>000 Gewählte Gemeindeorgane</b>				<b>10.864,70</b>	<b>9.700,00</b>	<b>1.164,70</b>	<b>10.864,70</b>	<b>9.700,00</b>	<b>1.164,70</b>
	<b>00 Gewählte Gemeindeorgane</b>				<b>10.864,70</b>	<b>9.700,00</b>	<b>1.164,70</b>	<b>10.864,70</b>	<b>9.700,00</b>	<b>1.164,70</b>
<b>000000</b>	<b>Gewählte Gemeindeorgane</b>									
<b>Mittelverwendung (Aufwendungen, Auszahlungen)</b>										
1/000000-042000	Amts-, Betriebs- und Geschäftsausstattung		3415	2 41	0,00	0,00	0,00	39,00	0,00	39,00
1/000000-457000	Druckwerke	2221	3221	23	573,38	600,00	-26,62	573,38	600,00	-26,62
1/000000-670000	Versicherungen (Umlage Unfallfürsorgefonds)	2222	3222	24	2.283,09	2.600,00	-316,91	2.283,09	2.600,00	-316,91
1/000000-680000	Planmäßige Abschreibung	2226			804,29	800,00	4,29	0,00	0,00	0,00
1/000000-721000	Bezüge der gewählten Organe	2225	3225	22	92.379,88	92.300,00	79,88	92.379,88	92.300,00	79,88
1/000000-721100	Bezüge der gewählten Organe (Reisekosten)	2225	3225	22	839,96	1.000,00	-160,04	839,96	1.000,00	-160,04
1/000000-721200	Bezüge der gewählten Organe (Sitzungsgelder)	2225	3225	22	11.374,00	10.000,00	1.374,00	11.374,00	10.000,00	1.374,00
1/000000-728000	Entgelte für sonstige Leistungen	2225	3225	24	94,80	100,00	-5,20	94,80	100,00	-5,20
1/000000-729000	Sonstige Aufwendungen (Ausflug)	2225	3225	24	3.500,00	3.500,00	0,00	3.500,00	3.500,00	0,00
1/000000-752000	Transfers an Gemeindeverband der ausgeschiedenen Bürgermeister	2231	3231	26	13.024,24	13.000,00	24,24	13.024,24	13.000,00	24,24
1/000000-753000	Transfers an Sozialversicherungsträger	2231	3231	26	5.822,60	5.800,00	22,60	5.822,60	5.800,00	22,60
1/000000-753100	Transfer an Sozialversicherungsträger (Anrechnungsbetrag Bürgermeister)	2231	3231	26	14.537,04	14.500,00	37,04	14.537,04	14.500,00	37,04
1/000000-756000	Transfer an Finanzunternehmen (Pensionskasse)	2233	3233	27	5.901,44	6.000,00	-98,56	5.901,44	6.000,00	-98,56
<b>Summe Mittelverw.</b>	<b>000 Gewählte Gemeindeorgane</b>				<b>151.134,72</b>	<b>150.200,00</b>	<b>934,72</b>	<b>150.369,43</b>	<b>149.400,00</b>	<b>969,43</b>
	<b>00 Gewählte Gemeindeorgane</b>				<b>151.134,72</b>	<b>150.200,00</b>	<b>934,72</b>	<b>150.369,43</b>	<b>149.400,00</b>	<b>969,43</b>
<b>Saldo</b>	<b>000 Gewählte Gemeindeorgane</b>				<b>-140.270,02</b>	<b>-140.500,00</b>	<b>229,98</b>	<b>-139.504,73</b>	<b>-139.700,00</b>	<b>195,27</b>
	<b>00 Gewählte Gemeindeorgane</b>				<b>-140.270,02</b>	<b>-140.500,00</b>	<b>229,98</b>	<b>-139.504,73</b>	<b>-139.700,00</b>	<b>195,27</b>

	MVAG			Ergebnisrechnung			Finanzierungsrechnung			
	MVAG EH	MVAG FH	VCQU	RA 2023	VA 2023	RA - VA	RA 2023	VA 2023	RA - VA	
<b>01</b>	<b>Hauptverwaltung</b>									
<b>010</b>	<b>Zentralamt</b>									
<b>010000</b>	<b>Zentralamt</b>									
<b>Mittelaufbringung (Erträge, Einzahlungen)</b>										
2/010000+813000			2127	2.366,67	2.400,00	-33,33	0,00	0,00	0,00	
2/010000+816000		2114	3114	13	233,26	1.500,00	-1.266,74	233,26	1.500,00	-1.266,74
2/010000+816199		2114	3114	13	8.634,64	5.000,00	3.634,64	8.634,64	5.000,00	3.634,64
2/010000+816200		2114	3114	13	162,55	300,00	-137,45	162,55	300,00	-137,45
2/010000+816399		2114	3114	13	5.824,94	5.000,00	824,94	5.824,94	5.000,00	824,94
2/010000+816799		2114	3114	13	2.907,53	0,00	2.907,53	2.907,53	0,00	2.907,53
2/010000+817000			2117		7.558,98	0,00	7.558,98	0,00	0,00	0,00
2/010000+829000		2116	3116	18	2.411,05	100,00	2.311,05	2.411,05	100,00	2.311,05
<b>Summe Mittelaufbr.</b>	<b>010</b>	<b>Zentralamt</b>			<b>30.099,62</b>	<b>14.300,00</b>	<b>15.799,62</b>	<b>20.173,97</b>	<b>11.900,00</b>	<b>8.273,97</b>



		MVAG			Ergebnisrechnung			Finanzierungsrechnung		
		EH	FH	VCQU	RA 2023	VA 2023	RA - VA	RA 2023	VA 2023	RA - VA
<b>010000</b>	<b>Zentralamt</b>									
<b>Mittelverwendung (Aufwendungen, Auszahlungen)</b>										
1/010000-042000	Amts-, Betriebs- und Geschäftsausstattung		3415	2 41	0,00	0,00	0,00	1.270,20	1.500,00	-229,80
1/010000-400000	Geringwertige Wirtschaftsgüter des Anlagevermögens	2221	3221	23	1.726,81	1.500,00	226,81	1.726,81	1.500,00	226,81
1/010000-454000	Reinigungsmittel	2221	3221	23	1.100,88	500,00	600,88	1.100,88	500,00	600,88
1/010000-456000	Schreib-, Zeichen- und sonstige Büromittel	2221	3221	23	4.716,86	4.500,00	216,86	4.716,86	4.500,00	216,86
1/010000-457000	Druckwerke	2221	3221	23	216,00	500,00	-284,00	216,00	500,00	-284,00
1/010000-458000	Mittel zur ärztlichen Betreuung und Gesundheitsvorsorge	2221	3221	23	0,00	300,00	-300,00	0,00	300,00	-300,00
1/010000-459000	Sonstige Verbrauchsgüter	2221	3221	23	915,94	500,00	415,94	466,94	500,00	-33,06
1/010000-510000	Geldbezüge Vertragsbed. Verwalt	2211	3211	20	220.476,69	220.400,00	76,69	220.476,69	220.400,00	76,69
1/010000-511000	Geldbezüge Vertragsbed.handwerk. Verwend	2211	3211	20	12.300,29	12.000,00	300,29	12.300,29	12.000,00	300,29
1/010000-520000	Geldbezüge (Lehrling)	2211	3211	20	10.355,55	10.300,00	55,55	10.355,55	10.300,00	55,55
1/010000-523000	Geldbezüge der nicht ganzjährig beschäftigten Arbeiter	2211	3211	20	-802,56	0,00	-802,56	-802,56	0,00	-802,56
1/010000-563000	Sonstige Aufwandsentschädigungen	2213	3213	20	1.446,00	1.400,00	46,00	1.446,00	1.400,00	46,00
1/010000-564000	Vergütungen für Nebentätigkeit	2211	3211	20	48,32	100,00	-51,68	48,32	100,00	-51,68
1/010000-565000	Mehrleistungsvergütungen	2211	3211	20	5.871,18	5.000,00	871,18	5.871,18	5.000,00	871,18
1/010000-569000	Sonstige Nebengebühren	2211	3211	20	2.908,35	2.800,00	108,35	2.908,35	2.800,00	108,35
1/010000-580000	Dienstgeberbeiträge zum Ausgleichsfonds für Familienbeihilfen	2212	3212	20	9.381,58	9.200,00	181,58	9.381,58	9.200,00	181,58
1/010000-582000	Sozialversicherungsbeiträge	2212	3212	20	56.204,01	57.000,00	-795,99	56.204,01	57.000,00	-795,99
1/010000-590000	Freiwillige Sozialleistungen (HH-Beihilfe)	2212	3212	20	906,32	600,00	306,32	906,32	600,00	306,32
1/010000-591000	Dotierung von Rückstellungen für Abfertigungen	2214			0,00	1.000,00	-1.000,00	0,00	0,00	0,00
1/010000-592000	Dotierung von Rückstellungen für Jubiläumszuwendungen	2214			474,59	6.500,00	-6.025,41	0,00	0,00	0,00
1/010000-593000	Dotierung von Rückstellungen für nicht konsumierte Urlaube	2214			4.163,22	0,00	4.163,22	0,00	0,00	0,00
1/010000-600000	Strom	2222	3222	24	2.365,63	2.400,00	-34,37	2.365,63	2.400,00	-34,37
1/010000-600001	Gas	2222	3222	24	2.996,75	3.100,00	-103,25	2.996,75	3.100,00	-103,25
1/010000-614000	Instandhaltung von Gebäuden und Bauten	2224	3224	24	602,28	500,00	102,28	602,28	500,00	102,28
1/010000-618000	Instandhaltung von sonstigen Anlagen	2224	3224	24	120,00	0,00	120,00	120,00	0,00	120,00
1/010000-630000	Postdienste	2222	3222	24	2.957,51	2.500,00	457,51	2.957,51	2.500,00	457,51
1/010000-631000	Telekommunikationsdienste	2222	3222	24	5.002,42	5.100,00	-97,58	5.780,54	5.100,00	680,54
1/010000-640000	Rechts- und Beratungsaufwand	2222	3222	24	2.029,20	2.000,00	29,20	2.029,20	2.000,00	29,20
1/010000-670000	Versicherungen	2222	3222	24	4.825,01	6.000,00	-1.174,99	4.825,01	6.000,00	-1.174,99

	MVAG			Ergebnisrechnung			Finanzierungsrechnung			
	EH	FH	VCQU	RA 2023	VA 2023	RA - VA	RA 2023	VA 2023	RA - VA	
1/010000-680000	Planmäßige Abschreibung	2226		8.891,81	8.900,00	-8,19	0,00	0,00	0,00	
1/010000-700500	Miete Kopiergerät	2223	3223	24	1.224,00	1.200,00	24,00	1.224,00	1.200,00	24,00
1/010000-710000	Oeffentliche Abgaben (Grundsteuer)	2225	3225	24	301,75	100,00	201,75	301,75	100,00	201,75
1/010000-711000	Gebühren für die Benützung von Gemeindefeinrichtungen und -anlagen gemäß FAG	2225	3225	24	456,29	400,00	56,29	456,29	400,00	56,29
1/010000-720699	Vergütungen (Personalkosten Neue Mittelschule)	2225	3225	24	0,00	200,00	-200,00	0,00	200,00	-200,00
1/010000-720799	Vergütungen (Personalkosten Musikschule)	2225	3225	24	0,00	1.000,00	-1.000,00	0,00	1.000,00	-1.000,00
1/010000-720899	Vergütungen (Bauhof und Fuhrpark)	2225	3225	24	4.898,63	7.000,00	-2.101,37	4.898,63	7.000,00	-2.101,37
1/010000-724000	Reisegebühren	2225	3225	24	3.680,93	2.500,00	1.180,93	3.680,93	2.500,00	1.180,93
1/010000-728000	Entgelte für sonstige Leistungen	2225	3225	24	3.158,07	6.000,00	-2.841,93	3.173,90	6.000,00	-2.826,10
1/010000-728001	Entgelte für sonstige Leistungen (Gemdat, Gisdat)	2225	3225	24	44.177,16	48.000,00	-3.822,84	44.177,16	48.000,00	-3.822,84
1/010000-729000	Sonstige Aufwendungen	2225	3225	24	937,87	900,00	37,87	937,87	900,00	37,87
<b>Summe Mittelverw.</b>	<b>010 Zentralamt</b>				<b>421.035,34</b>	<b>431.900,00</b>	<b>-10.864,66</b>	<b>409.120,87</b>	<b>417.000,00</b>	<b>-7.879,13</b>
<b>Saldo</b>	<b>010 Zentralamt</b>				<b>-390.935,72</b>	<b>-417.600,00</b>	<b>26.664,28</b>	<b>-388.946,90</b>	<b>-405.100,00</b>	<b>16.153,10</b>
<b>015</b>	<b>Pressestelle, Amtsblatt und Öffentlichkeitsarbeit</b>									
<b>015000</b>	<b>Pressestelle, Amtsblatt und Öffentlichkeitsarbeit</b>									
	<b>Mittelaufbringung (Erträge, Einzahlungen)</b>									
2/015000+816000	Einschaltungen	2114	3114	13	1.200,00	1.200,00	0,00	1.200,00	1.200,00	0,00
<b>Summe Mittelaufbr.</b>	<b>015 Pressestelle, Amtsblatt und Öffentlichkeitsarbeit</b>				<b>1.200,00</b>	<b>1.200,00</b>	<b>0,00</b>	<b>1.200,00</b>	<b>1.200,00</b>	<b>0,00</b>
<b>015000</b>	<b>Pressestelle, Amtsblatt und Öffentlichkeitsarbeit</b>									
	<b>Mittelverwendung (Aufwendungen, Auszahlungen)</b>									
1/015000-457000	Druckwerke (Gemeindezeitung)	2221	3221	23	8.833,00	8.600,00	233,00	8.833,00	8.600,00	233,00
1/015000-630000	Postdienste	2222	3222	24	1.885,65	2.000,00	-114,35	1.885,65	2.000,00	-114,35
1/015000-728000	Entgelte für sonstige Leistungen	2225	3225	24	1.500,00	1.500,00	0,00	1.500,00	1.500,00	0,00
<b>Summe Mittelverw.</b>	<b>015 Pressestelle, Amtsblatt und Öffentlichkeitsarbeit</b>				<b>12.218,65</b>	<b>12.100,00</b>	<b>118,65</b>	<b>12.218,65</b>	<b>12.100,00</b>	<b>118,65</b>
<b>Saldo</b>	<b>015 Pressestelle, Amtsblatt und Öffentlichkeitsarbeit</b>				<b>-11.018,65</b>	<b>-10.900,00</b>	<b>-118,65</b>	<b>-11.018,65</b>	<b>-10.900,00</b>	<b>-118,65</b>
<b>019</b>	<b>Repräsentation</b>									
<b>019000</b>	<b>Repräsentation</b>									
	<b>Mittelaufbringung (Erträge, Einzahlungen)</b>									
<b>Summe Mittelaufbr.</b>	<b>019 Repräsentation</b>				<b>0,00</b>	<b>0,00</b>	<b>0,00</b>	<b>0,00</b>	<b>0,00</b>	<b>0,00</b>
	<b>01 Hauptverwaltung</b>				<b>31.299,62</b>	<b>15.500,00</b>	<b>15.799,62</b>	<b>21.373,97</b>	<b>13.100,00</b>	<b>8.273,97</b>

		MVAG			Ergebnisrechnung			Finanzierungsrechnung		
		EH	FH	VCQU	RA 2023	VA 2023	RA - VA	RA 2023	VA 2023	RA - VA
<b>019000</b>	<b>Repräsentation</b>									
<b>Mittelverwendung (Aufwendungen, Auszahlungen)</b>										
1/019000-723000	Amtspauschalien und Repräsentationsausgaben	2225	3225	24	985,80	6.100,00	-5.114,20	860,00	6.100,00	-5.240,00
<b>Summe Mittelverw.</b>	<b>019 Repräsentation</b>				<b>985,80</b>	<b>6.100,00</b>	<b>-5.114,20</b>	<b>860,00</b>	<b>6.100,00</b>	<b>-5.240,00</b>
	<b>01 Hauptverwaltung</b>				<b>434.239,79</b>	<b>450.100,00</b>	<b>-15.860,21</b>	<b>422.199,52</b>	<b>435.200,00</b>	<b>-13.000,48</b>
<b>Saldo</b>	<b>019 Repräsentation</b>				<b>-985,80</b>	<b>-6.100,00</b>	<b>5.114,20</b>	<b>-860,00</b>	<b>-6.100,00</b>	<b>5.240,00</b>
	<b>01 Hauptverwaltung</b>				<b>-402.940,17</b>	<b>-434.600,00</b>	<b>31.659,83</b>	<b>-400.825,55</b>	<b>-422.100,00</b>	<b>21.274,45</b>
<b>02</b>	<b>Hauptverwaltung</b>									
<b>022</b>	<b>Standesamt</b>									
<b>022000</b>	<b>Standesamt</b>									
<b>Mittelaufbringung (Erträge, Einzahlungen)</b>										
<b>Summe Mittelaufbr.</b>	<b>022 Standesamt</b>				<b>0,00</b>	<b>0,00</b>	<b>0,00</b>	<b>0,00</b>	<b>0,00</b>	<b>0,00</b>
<b>022000</b>	<b>Standesamt</b>									
<b>Mittelverwendung (Aufwendungen, Auszahlungen)</b>										
1/022000-457000	Druckwerke	2221	3221	23	420,05	400,00	20,05	420,05	400,00	20,05
1/022000-563000	Sonstige Aufwandsentschädigungen (Standesbeamte)	2213	3213	20	1.070,00	1.100,00	-30,00	1.070,00	1.100,00	-30,00
1/022000-580000	Dienstgeberbeiträge zum Ausgleichsfonds für Familienbeihilfen	2212	3212	20	39,59	100,00	-60,41	39,59	100,00	-60,41
1/022000-582000	Sonstige DG-Beiträge zur soz. Sicherheit	2212	3212	20	220,95	200,00	20,95	220,95	200,00	20,95
1/022000-728000	Entgelte für sonstige Leistungen	2225	3225	24	109,21	100,00	9,21	109,21	100,00	9,21
<b>Summe Mittelverw.</b>	<b>022 Standesamt</b>				<b>1.859,80</b>	<b>1.900,00</b>	<b>-40,20</b>	<b>1.859,80</b>	<b>1.900,00</b>	<b>-40,20</b>
<b>Saldo</b>	<b>022 Standesamt</b>				<b>-1.859,80</b>	<b>-1.900,00</b>	<b>40,20</b>	<b>-1.859,80</b>	<b>-1.900,00</b>	<b>40,20</b>
<b>024</b>	<b>Wahlamt</b>									
<b>024000</b>	<b>Wahlamt</b>									
<b>Mittelaufbringung (Erträge, Einzahlungen)</b>										
2/024000+861000	Transfers von Ländern, Landesfonds und Landeskammern (Kostensätze Wählerevidenz usw.)	2121	3121	15	1.702,70	2.000,00	-297,30	1.702,70	2.000,00	-297,30
<b>Summe Mittelaufbr.</b>	<b>024 Wahlamt</b>				<b>1.702,70</b>	<b>2.000,00</b>	<b>-297,30</b>	<b>1.702,70</b>	<b>2.000,00</b>	<b>-297,30</b>
<b>024000</b>	<b>Wahlamt</b>									
<b>Mittelverwendung (Aufwendungen, Auszahlungen)</b>										
<b>Summe Mittelverw.</b>	<b>024 Wahlamt</b>				<b>0,00</b>	<b>0,00</b>	<b>0,00</b>	<b>0,00</b>	<b>0,00</b>	<b>0,00</b>
<b>Saldo</b>	<b>024 Wahlamt</b>				<b>1.702,70</b>	<b>2.000,00</b>	<b>-297,30</b>	<b>1.702,70</b>	<b>2.000,00</b>	<b>-297,30</b>

	MVAG			Ergebnisrechnung			Finanzierungsrechnung			
	EH	FH	VCQU	RA 2023	VA 2023	RA - VA	RA 2023	VA 2023	RA - VA	
<b>025</b>	<b>Staatsbürgerschaft</b>									
<b>025000</b>	<b>Staatsbürgerschaft</b>									
<b>Mittelaufbringung (Erträge, Einzahlungen)</b>										
2/025000+816000	Kostenbeiträge (Kostensätze) für sonstige Leistungen	2114	3114	13	360,00	400,00	-40,00	360,00	400,00	-40,00
<b>Summe Mittelaufbr.</b>	<b>025</b>	<b>Staatsbürgerschaft</b>			<b>360,00</b>	<b>400,00</b>	<b>-40,00</b>	<b>360,00</b>	<b>400,00</b>	<b>-40,00</b>
	<b>02</b>	<b>Hauptverwaltung</b>			<b>2.062,70</b>	<b>2.400,00</b>	<b>-337,30</b>	<b>2.062,70</b>	<b>2.400,00</b>	<b>-337,30</b>
<b>025000</b>	<b>Staatsbürgerschaft</b>									
<b>Mittelverwendung (Aufwendungen, Auszahlungen)</b>										
<b>Summe Mittelverw.</b>	<b>025</b>	<b>Staatsbürgerschaft</b>			<b>0,00</b>	<b>0,00</b>	<b>0,00</b>	<b>0,00</b>	<b>0,00</b>	<b>0,00</b>
	<b>02</b>	<b>Hauptverwaltung</b>			<b>1.859,80</b>	<b>1.900,00</b>	<b>-40,20</b>	<b>1.859,80</b>	<b>1.900,00</b>	<b>-40,20</b>
<b>Saldo</b>	<b>025</b>	<b>Staatsbürgerschaft</b>			<b>360,00</b>	<b>400,00</b>	<b>-40,00</b>	<b>360,00</b>	<b>400,00</b>	<b>-40,00</b>
	<b>02</b>	<b>Hauptverwaltung</b>			<b>202,90</b>	<b>500,00</b>	<b>-297,10</b>	<b>202,90</b>	<b>500,00</b>	<b>-297,10</b>
<b>03</b>	<b>Bauverwaltung</b>									
<b>031</b>	<b>Amt für Raumordnung und Raumplanung</b>									
<b>031000</b>	<b>Amt für Raumordnung und Raumplanung</b>									
<b>Mittelaufbringung (Erträge, Einzahlungen)</b>										
<b>Summe Mittelaufbr.</b>	<b>031</b>	<b>Amt für Raumordnung und Raumplanung</b>			<b>0,00</b>	<b>0,00</b>	<b>0,00</b>	<b>0,00</b>	<b>0,00</b>	<b>0,00</b>
	<b>03</b>	<b>Bauverwaltung</b>			<b>0,00</b>	<b>0,00</b>	<b>0,00</b>	<b>0,00</b>	<b>0,00</b>	<b>0,00</b>
<b>031000</b>	<b>Amt für Raumordnung und Raumplanung</b>									
<b>Mittelverwendung (Aufwendungen, Auszahlungen)</b>										
1/031000-728000	Entgelte für sonstige Leistungen	2225	3225	24	1.569,60	1.500,00	69,60	1.569,60	1.500,00	69,60
<b>Summe Mittelverw.</b>	<b>031</b>	<b>Amt für Raumordnung und Raumplanung</b>			<b>1.569,60</b>	<b>1.500,00</b>	<b>69,60</b>	<b>1.569,60</b>	<b>1.500,00</b>	<b>69,60</b>
	<b>03</b>	<b>Bauverwaltung</b>			<b>1.569,60</b>	<b>1.500,00</b>	<b>69,60</b>	<b>1.569,60</b>	<b>1.500,00</b>	<b>69,60</b>
<b>Saldo</b>	<b>031</b>	<b>Amt für Raumordnung und Raumplanung</b>			<b>-1.569,60</b>	<b>-1.500,00</b>	<b>-69,60</b>	<b>-1.569,60</b>	<b>-1.500,00</b>	<b>-69,60</b>
	<b>03</b>	<b>Bauverwaltung</b>			<b>-1.569,60</b>	<b>-1.500,00</b>	<b>-69,60</b>	<b>-1.569,60</b>	<b>-1.500,00</b>	<b>-69,60</b>
<b>06</b>	<b>Sonstige Maßnahmen</b>									
<b>060</b>	<b>Beiträge an Verbände, Vereine oder sonstige Organisationen</b>									
<b>060000</b>	<b>Beiträge an Verbände, Vereine und sonstige Organisationen</b>									
<b>Mittelaufbringung (Erträge, Einzahlungen)</b>										
<b>Summe Mittelaufbr.</b>	<b>060</b>	<b>Beiträge an Verbände, Vereine oder sonstige Organisa</b>			<b>0,00</b>	<b>0,00</b>	<b>0,00</b>	<b>0,00</b>	<b>0,00</b>	<b>0,00</b>

		MVAG MVAG VCQU			Ergebnisrechnung			Finanzierungsrechnung		
		EH	FH		RA 2023	VA 2023	RA - VA	RA 2023	VA 2023	RA - VA
<b>060000</b>	<b>Beiträge an Verbände, Vereine und sonstige Organisationen</b>									
<b>Mittelverwendung (Aufwendungen, Auszahlungen)</b>										
1/060000-726000	Mitgliedsbeiträge an Institutionen	2225	3225	24	3.233,28	3.100,00	133,28	3.233,28	3.100,00	133,28
<b>Summe Mittelverw.</b>	<b>060</b>	<b>Beiträge an Verbände, Vereine oder sonstige Organisa</b>			<b>3.233,28</b>	<b>3.100,00</b>	<b>133,28</b>	<b>3.233,28</b>	<b>3.100,00</b>	<b>133,28</b>
<b>Saldo</b>	<b>060</b>	<b>Beiträge an Verbände, Vereine oder sonstige Organisa</b>			<b>-3.233,28</b>	<b>-3.100,00</b>	<b>-133,28</b>	<b>-3.233,28</b>	<b>-3.100,00</b>	<b>-133,28</b>
<b>061</b>	<b>Sonstige Subventionen</b>									
<b>061000</b>	<b>Sonstige Subventionen</b>									
<b>Mittelaufbringung (Erträge, Einzahlungen)</b>										
<b>Summe Mittelaufbr.</b>	<b>061</b>	<b>Sonstige Subventionen</b>			<b>0,00</b>	<b>0,00</b>	<b>0,00</b>	<b>0,00</b>	<b>0,00</b>	<b>0,00</b>
<b>061000</b>	<b>Sonstige Subventionen</b>									
<b>Mittelverwendung (Aufwendungen, Auszahlungen)</b>										
1/061000-757000	Transfers an private Organisationen ohne Erwebszweck	2234	3234	27	836,00	600,00	236,00	836,00	600,00	236,00
<b>Summe Mittelverw.</b>	<b>061</b>	<b>Sonstige Subventionen</b>			<b>836,00</b>	<b>600,00</b>	<b>236,00</b>	<b>836,00</b>	<b>600,00</b>	<b>236,00</b>
<b>Saldo</b>	<b>061</b>	<b>Sonstige Subventionen</b>			<b>-836,00</b>	<b>-600,00</b>	<b>-236,00</b>	<b>-836,00</b>	<b>-600,00</b>	<b>-236,00</b>
<b>062</b>	<b>Ehrungen und Auszeichnungen</b>									
<b>062000</b>	<b>Ehrungen und Auszeichnungen</b>									
<b>Mittelaufbringung (Erträge, Einzahlungen)</b>										
<b>Summe Mittelaufbr.</b>	<b>062</b>	<b>Ehrungen und Auszeichnungen</b>			<b>0,00</b>	<b>0,00</b>	<b>0,00</b>	<b>0,00</b>	<b>0,00</b>	<b>0,00</b>
	<b>06</b>	<b>Sonstige Maßnahmen</b>			<b>0,00</b>	<b>0,00</b>	<b>0,00</b>	<b>0,00</b>	<b>0,00</b>	<b>0,00</b>
<b>062000</b>	<b>Ehrungen und Auszeichnungen</b>									
<b>Mittelverwendung (Aufwendungen, Auszahlungen)</b>										
1/062000-413000	Sonst.Ausgaben Ehrung u. Auszeichnung	2221	3221	23	4.582,12	5.000,00	-417,88	4.582,12	5.000,00	-417,88
1/062000-768000	Sonstige Transfers an private Haushalte	2234	3234	27	505,80	500,00	5,80	505,80	500,00	5,80
<b>Summe Mittelverw.</b>	<b>062</b>	<b>Ehrungen und Auszeichnungen</b>			<b>5.087,92</b>	<b>5.500,00</b>	<b>-412,08</b>	<b>5.087,92</b>	<b>5.500,00</b>	<b>-412,08</b>
	<b>06</b>	<b>Sonstige Maßnahmen</b>			<b>9.157,20</b>	<b>9.200,00</b>	<b>-42,80</b>	<b>9.157,20</b>	<b>9.200,00</b>	<b>-42,80</b>
<b>Saldo</b>	<b>062</b>	<b>Ehrungen und Auszeichnungen</b>			<b>-5.087,92</b>	<b>-5.500,00</b>	<b>412,08</b>	<b>-5.087,92</b>	<b>-5.500,00</b>	<b>412,08</b>
	<b>06</b>	<b>Sonstige Maßnahmen</b>			<b>-9.157,20</b>	<b>-9.200,00</b>	<b>42,80</b>	<b>-9.157,20</b>	<b>-9.200,00</b>	<b>42,80</b>
<b>07</b>	<b>Verfügungsmittel</b>									
<b>070</b>	<b>Verfügungsmittel</b>									
<b>070000</b>	<b>Verfügungsmittel</b>									
<b>Mittelaufbringung (Erträge, Einzahlungen)</b>										
<b>Summe Mittelaufbr.</b>	<b>070</b>	<b>Verfügungsmittel</b>			<b>0,00</b>	<b>0,00</b>	<b>0,00</b>	<b>0,00</b>	<b>0,00</b>	<b>0,00</b>
	<b>07</b>	<b>Verfügungsmittel</b>			<b>0,00</b>	<b>0,00</b>	<b>0,00</b>	<b>0,00</b>	<b>0,00</b>	<b>0,00</b>

		MVAG			Ergebnisrechnung			Finanzierungsrechnung		
		EH	FH	VCQU	RA 2023	VA 2023	RA - VA	RA 2023	VA 2023	RA - VA
<b>070000</b>	<b>Verfügun gsmittel</b>									
<b>Mittelverwendung (Aufwendungen, Auszahlungen)</b>										
1/070000-729000	Sonstige Aufwendungen (Verfügun gsmittel)	2225	3225	24	12.019,32	12.100,00	-80,68	12.019,32	12.100,00	-80,68
<b>Summe Mittelverw.</b>	<b>070 Verfügun gsmittel</b>				<b>12.019,32</b>	<b>12.100,00</b>	<b>-80,68</b>	<b>12.019,32</b>	<b>12.100,00</b>	<b>-80,68</b>
	<b>07 Verfügun gsmittel</b>				<b>12.019,32</b>	<b>12.100,00</b>	<b>-80,68</b>	<b>12.019,32</b>	<b>12.100,00</b>	<b>-80,68</b>
<b>Saldo</b>	<b>070 Verfügun gsmittel</b>				<b>-12.019,32</b>	<b>-12.100,00</b>	<b>80,68</b>	<b>-12.019,32</b>	<b>-12.100,00</b>	<b>80,68</b>
	<b>07 Verfügun gsmittel</b>				<b>-12.019,32</b>	<b>-12.100,00</b>	<b>80,68</b>	<b>-12.019,32</b>	<b>-12.100,00</b>	<b>80,68</b>
<b>08</b>	<b>Pensionen (soweit nicht aufgeteilt)</b>									
<b>080</b>	<b>Pensionen (soweit nicht aufgeteilt)</b>									
<b>080000</b>	<b>Pensionen (soweit nicht aufgeteilt)</b>									
<b>Mittelaufbringung (Erträge, Einzahlungen)</b>										
<b>Summe Mittelaufbr.</b>	<b>080 Pensionen (soweit nicht aufgeteilt)</b>				<b>0,00</b>	<b>0,00</b>	<b>0,00</b>	<b>0,00</b>	<b>0,00</b>	<b>0,00</b>
	<b>08 Pensionen (soweit nicht aufgeteilt)</b>				<b>0,00</b>	<b>0,00</b>	<b>0,00</b>	<b>0,00</b>	<b>0,00</b>	<b>0,00</b>
<b>080000</b>	<b>Pensionen (soweit nicht aufgeteilt)</b>									
<b>Mittelverwendung (Aufwendungen, Auszahlungen)</b>										
1/080000-582100	Beiträge f. Beamte Pensionskassenbeitrag	2212	3212	20	8.289,96	0,00	8.289,96	8.289,96	0,00	8.289,96
1/080000-751100	Transfers an Länder, Landesfonds und Landeskammern (Pensionskassenbeitrag)	2231	3231	26	154.181,04	152.800,00	1.381,04	154.181,04	152.800,00	1.381,04
<b>Summe Mittelverw.</b>	<b>080 Pensionen (soweit nicht aufgeteilt)</b>				<b>162.471,00</b>	<b>152.800,00</b>	<b>9.671,00</b>	<b>162.471,00</b>	<b>152.800,00</b>	<b>9.671,00</b>
	<b>08 Pensionen (soweit nicht aufgeteilt)</b>				<b>162.471,00</b>	<b>152.800,00</b>	<b>9.671,00</b>	<b>162.471,00</b>	<b>152.800,00</b>	<b>9.671,00</b>
<b>Saldo</b>	<b>080 Pensionen (soweit nicht aufgeteilt)</b>				<b>-162.471,00</b>	<b>-152.800,00</b>	<b>-9.671,00</b>	<b>-162.471,00</b>	<b>-152.800,00</b>	<b>-9.671,00</b>
	<b>08 Pensionen (soweit nicht aufgeteilt)</b>				<b>-162.471,00</b>	<b>-152.800,00</b>	<b>-9.671,00</b>	<b>-162.471,00</b>	<b>-152.800,00</b>	<b>-9.671,00</b>
<b>09</b>	<b>Personalbetreuung</b>									
<b>091</b>	<b>Personalausbildung und Personalfortbildung</b>									
<b>091000</b>	<b>Personalausbildung und Personalfortbildung</b>									
<b>Mittelaufbringung (Erträge, Einzahlungen)</b>										
<b>Summe Mittelaufbr.</b>	<b>091 Personalausbildung und Personalfortbildung</b>				<b>0,00</b>	<b>0,00</b>	<b>0,00</b>	<b>0,00</b>	<b>0,00</b>	<b>0,00</b>
<b>091000</b>	<b>Personalausbildung und Personalfortbildung</b>									
<b>Mittelverwendung (Aufwendungen, Auszahlungen)</b>										
1/091000-728000	Entgelte für sonstige Leistungen (Kursbeiträge, etc.)	2225	3225	24	13.114,50	14.500,00	-1.385,50	13.114,50	14.500,00	-1.385,50
<b>Summe Mittelverw.</b>	<b>091 Personalausbildung und Personalfortbildung</b>				<b>13.114,50</b>	<b>14.500,00</b>	<b>-1.385,50</b>	<b>13.114,50</b>	<b>14.500,00</b>	<b>-1.385,50</b>
<b>Saldo</b>	<b>091 Personalausbildung und Personalfortbildung</b>				<b>-13.114,50</b>	<b>-14.500,00</b>	<b>1.385,50</b>	<b>-13.114,50</b>	<b>-14.500,00</b>	<b>1.385,50</b>

		MVAG			Ergebnisrechnung			Finanzierungsrechnung		
		EH	FH	VCQU	RA 2023	VA 2023	RA - VA	RA 2023	VA 2023	RA - VA
<b>094</b>	<b>Gemeinschaftspflege</b>									
<b>094000</b>	<b>Gemeinschaftspflege</b>									
<b>Mittelaufbringung (Erträge, Einzahlungen)</b>										
<b>Summe Mittelaufbr.</b>	<b>094</b>	<b>Gemeinschaftspflege</b>			<b>0,00</b>	<b>0,00</b>	<b>0,00</b>	<b>0,00</b>	<b>0,00</b>	<b>0,00</b>
	<b>09</b>	<b>Personalbetreuung</b>			<b>0,00</b>	<b>0,00</b>	<b>0,00</b>	<b>0,00</b>	<b>0,00</b>	<b>0,00</b>
	<b>0</b>	<b>Vertretungskörper und allgemeine Verwaltung</b>			<b>44.227,02</b>	<b>27.600,00</b>	<b>16.627,02</b>	<b>34.301,37</b>	<b>25.200,00</b>	<b>9.101,37</b>
<b>094000</b>	<b>Gemeinschaftspflege</b>									
<b>Mittelverwendung (Aufwendungen, Auszahlungen)</b>										
1/094000-729000	Sonstige Aufwendungen (Förderung der Betriebsgemeinschaft)	2225	3225	24	700,00	700,00	0,00	700,00	700,00	0,00
<b>Summe Mittelverw.</b>	<b>094</b>	<b>Gemeinschaftspflege</b>			<b>700,00</b>	<b>700,00</b>	<b>0,00</b>	<b>700,00</b>	<b>700,00</b>	<b>0,00</b>
	<b>09</b>	<b>Personalbetreuung</b>			<b>13.814,50</b>	<b>15.200,00</b>	<b>-1.385,50</b>	<b>13.814,50</b>	<b>15.200,00</b>	<b>-1.385,50</b>
	<b>0</b>	<b>Vertretungskörper und allgemeine Verwaltung</b>			<b>786.265,93</b>	<b>793.000,00</b>	<b>-6.734,07</b>	<b>773.460,37</b>	<b>777.300,00</b>	<b>-3.839,63</b>
<b>Saldo</b>	<b>094</b>	<b>Gemeinschaftspflege</b>			<b>-700,00</b>	<b>-700,00</b>	<b>0,00</b>	<b>-700,00</b>	<b>-700,00</b>	<b>0,00</b>
	<b>09</b>	<b>Personalbetreuung</b>			<b>-13.814,50</b>	<b>-15.200,00</b>	<b>1.385,50</b>	<b>-13.814,50</b>	<b>-15.200,00</b>	<b>1.385,50</b>
	<b>0</b>	<b>Vertretungskörper und allgemeine Verwaltung</b>			<b>-742.038,91</b>	<b>-765.400,00</b>	<b>23.361,09</b>	<b>-739.159,00</b>	<b>-752.100,00</b>	<b>12.941,00</b>

			MVAG	MVAG	VCQU	Ergebnisrechnung			Finanzierungsrechnung		
			EH	FH		RA 2023	VA 2023	RA - VA	RA 2023	VA 2023	RA - VA
<b>1 Öffentliche Ordnung und Sicherheit</b>											
<b>13</b>	<b>Sonderpolizei</b>										
<b>131</b>	<b>Bau- und Feuerpolizei</b>										
<b>131000</b>	<b>Bau- und Feuerpolizei</b>										
<b>Mittelaufbringung (Erträge, Einzahlungen)</b>											
2/131000+808000	Veräußerung von Waren (Hausnummer tafeln)		2116	3116	16	90,00	200,00	-110,00	45,00	200,00	-155,00
<b>Summe Mittelaufbr.</b>	<b>131</b>	<b>Bau- und Feuerpolizei</b>				<b>90,00</b>	<b>200,00</b>	<b>-110,00</b>	<b>45,00</b>	<b>200,00</b>	<b>-155,00</b>
<b>131000</b>	<b>Bau- und Feuerpolizei</b>										
<b>Mittelverwendung (Aufwendungen, Auszahlungen)</b>											
1/131000-413000	Handelswaren (Hausnummer tafeln)		2221	3221	23	90,24	100,00	-9,76	90,24	100,00	-9,76
<b>Summe Mittelverw.</b>	<b>131</b>	<b>Bau- und Feuerpolizei</b>				<b>90,24</b>	<b>100,00</b>	<b>-9,76</b>	<b>90,24</b>	<b>100,00</b>	<b>-9,76</b>
<b>Saldo</b>	<b>131</b>	<b>Bau- und Feuerpolizei</b>				<b>-0,24</b>	<b>100,00</b>	<b>-100,24</b>	<b>-45,24</b>	<b>100,00</b>	<b>-145,24</b>
<b>132</b>	<b>Gesundheitspolizei</b>										
<b>132000</b>	<b>Gesundheitspolizei</b>										
<b>Mittelaufbringung (Erträge, Einzahlungen)</b>											
<b>Summe Mittelaufbr.</b>	<b>132</b>	<b>Gesundheitspolizei</b>				<b>0,00</b>	<b>0,00</b>	<b>0,00</b>	<b>0,00</b>	<b>0,00</b>	<b>0,00</b>
<b>132000</b>	<b>Gesundheitspolizei</b>										
<b>Mittelverwendung (Aufwendungen, Auszahlungen)</b>											
1/132000-728000	Entgelte für sonstige Leistungen (Totenbeschau)		2225	3225	24	506,55	400,00	106,55	506,55	400,00	106,55
<b>Summe Mittelverw.</b>	<b>132</b>	<b>Gesundheitspolizei</b>				<b>506,55</b>	<b>400,00</b>	<b>106,55</b>	<b>506,55</b>	<b>400,00</b>	<b>106,55</b>
<b>Saldo</b>	<b>132</b>	<b>Gesundheitspolizei</b>				<b>-506,55</b>	<b>-400,00</b>	<b>-106,55</b>	<b>-506,55</b>	<b>-400,00</b>	<b>-106,55</b>
<b>133</b>	<b>Veterinärpolizei</b>										
<b>133000</b>	<b>Veterinärpolizei</b>										
<b>Mittelaufbringung (Erträge, Einzahlungen)</b>											
2/133000+808000	Veräußerung von Waren (Hundemarken)		2116	3116	16	68,00	100,00	-32,00	68,00	100,00	-32,00
<b>Summe Mittelaufbr.</b>	<b>133</b>	<b>Veterinärpolizei</b>				<b>68,00</b>	<b>100,00</b>	<b>-32,00</b>	<b>68,00</b>	<b>100,00</b>	<b>-32,00</b>
	<b>13</b>	<b>Sonderpolizei</b>				<b>158,00</b>	<b>300,00</b>	<b>-142,00</b>	<b>113,00</b>	<b>300,00</b>	<b>-187,00</b>
<b>133000</b>	<b>Veterinärpolizei</b>										
<b>Mittelverwendung (Aufwendungen, Auszahlungen)</b>											
1/133000-413000	Handelswaren		2221	3221	23	175,20	200,00	-24,80	175,20	200,00	-24,80
<b>Summe Mittelverw.</b>	<b>133</b>	<b>Veterinärpolizei</b>				<b>175,20</b>	<b>200,00</b>	<b>-24,80</b>	<b>175,20</b>	<b>200,00</b>	<b>-24,80</b>



	MVAG			Ergebnisrechnung			Finanzierungsrechnung				
	EH	FH	VCQU	RA 2023	VA 2023	RA - VA	RA 2023	VA 2023	RA - VA		
	13	Sonderpolizei		771,99	700,00	71,99	771,99	700,00	71,99		
Saldo	133	Veterinärpolizei		-107,20	-100,00	-7,20	-107,20	-100,00	-7,20		
	13	Sonderpolizei		-613,99	-400,00	-213,99	-658,99	-400,00	-258,99		
<b>16</b>		<b>Feuerwehrwesen</b>									
<b>163</b>		<b>Freiwillige Feuerwehren</b>									
<b>163000</b>		<b>Freiwillige Feuerwehr</b>									
<b>Mittelaufbringung (Erträge, Einzahlungen)</b>											
2/163000+810000		Leistungserlöse lt. Feuerwehrtarifordnung	2114	3114	13	689,31	1.000,00	-310,69	1.111,12	1.000,00	111,12
2/163000+810100		Leistungserlöse Mannschaft lt. Feuerwehrtarifordnung	2114	3114	13	1.598,64	1.500,00	98,64	2.100,00	1.500,00	600,00
2/163000+813000		Erträge aus der Auflösung von Investitionszuschüssen (Kapitaltransfers)	2127			5.770,29	0,00	5.770,29	0,00	0,00	0,00
<b>Summe Mittelaufbr.</b>	<b>163000</b>	<b>Freiwillige Feuerwehr</b>				<b>8.058,24</b>	<b>2.500,00</b>	<b>5.558,24</b>	<b>3.211,12</b>	<b>2.500,00</b>	<b>711,12</b>
<b>163000</b>		<b>Freiwillige Feuerwehr</b>									
<b>Mittelverwendung (Aufwendungen, Auszahlungen)</b>											
1/163000-346000		Rückzahlung von Darlehen (LFA-B FF Riedau)		3614	65	0,00	0,00	0,00	0,00	7.500,00	-7.500,00
1/163000-400000		Geringwertige Wirtschaftsgüter (GWG)	2221	3221	23	144,00	0,00	144,00	144,00	0,00	144,00
1/163000-650000		Zinsen für Finanzschulden in Euro (LFA-B FF Riedau)	2241	3241	25	1.586,03	1.800,00	-213,97	1.586,03	1.800,00	-213,97
1/163000-670000		Versicherungen	2222	3222	24	2.218,12	1.500,00	718,12	2.218,12	1.500,00	718,12
1/163000-680000		Planmäßige Abschreibung	2226			11.042,36	13.500,00	-2.457,64	0,00	0,00	0,00
1/163000-710000		Öffentliche Abgaben (Grundsteuer)	2225	3225	24	215,76	200,00	15,76	215,76	200,00	15,76
1/163000-711000		Gebühren für die Benützung von Gemeindeeinrichtungen und -anlagen gemäß FAG (Ka/Wa/Müll)	2225	3225	24	327,57	300,00	27,57	327,57	300,00	27,57
1/163000-720899		Vergütungen (Bauhof und Fuhrpark)	2225	3225	24	4.278,59	1.500,00	2.778,59	4.278,59	1.500,00	2.778,59
1/163000-729000		Sonstige Aufwendungen	2225	3225	24	535,84	500,00	35,84	535,84	500,00	35,84
1/163000-754000		Transfers an sonstige Träger des öffentlichen Rechts (Globalbudget)	2231	3231	26	19.000,00	19.000,00	0,00	19.000,00	19.000,00	0,00
1/163000-757000		Transfers an private Organisationen ohne Erwerbszweck	2234	3234	27	160,00	0,00	160,00	160,00	0,00	160,00
1/163000-774000		KTZ f. Leistungserlöse Mannschaft	2231	3431	43	2.100,00	1.500,00	600,00	1.332,00	1.500,00	-168,00
<b>Summe Mittelverw.</b>	<b>163000</b>	<b>Freiwillige Feuerwehr</b>				<b>41.608,27</b>	<b>39.800,00</b>	<b>1.808,27</b>	<b>29.797,91</b>	<b>33.800,00</b>	<b>-4.002,09</b>
<b>Saldo</b>	<b>163000</b>	<b>Freiwillige Feuerwehr</b>				<b>-33.550,03</b>	<b>-37.300,00</b>	<b>3.749,97</b>	<b>-26.586,79</b>	<b>-31.300,00</b>	<b>4.713,21</b>

	MVAG		VCQU	Ergebnisrechnung			Finanzierungsrechnung		
	EH	FH		RA 2023	VA 2023	RA - VA	RA 2023	VA 2023	RA - VA
<b>163002</b>	<b>FF Riedau Fahrzeugankauf LFA-B</b>								
<b>Mittelaufbringung (Erträge, Einzahlungen)</b>									
6/163002+301000	Kapitaltransfers von Ländern, Landesfonds und Landeskammern (LFK)		3331 1 33	0,00	0,00	0,00	0,00	77.200,00	-77.200,00
6/163002+301100	Kapitaltransfers von Ländern, Landesfonds und Landeskammern (BZ)		3331 1 33	0,00	0,00	0,00	0,00	65.000,00	-65.000,00
6/163002+303000	Kapitaltransfers von sonstigen Trägern des öffentlichen Rechts (FF Anteil)		3331 1 33	0,00	0,00	0,00	20.000,00	20.000,00	0,00
6/163002+346000	Investitionsdarlehen von Finanzunternehmen		3514 1 55	0,00	0,00	0,00	148.900,00	148.900,00	0,00
6/163002+895000	Entnahmen von allgemeinen Haushaltsrücklagen		2301 1	122.800,00	102.800,00	20.000,00	0,00	0,00	0,00
<b>Summe Mittelaufbr.</b>	<b>163002</b>	<b>FF Riedau Fahrzeugankauf LFA-B</b>		<b>122.800,00</b>	<b>102.800,00</b>	<b>20.000,00</b>	<b>168.900,00</b>	<b>311.100,00</b>	<b>-142.200,00</b>
	<b>163</b>	<b>Freiwillige Feuerwehren</b>		<b>130.858,24</b>	<b>105.300,00</b>	<b>25.558,24</b>	<b>172.111,12</b>	<b>313.600,00</b>	<b>-141.488,88</b>
<b>163002</b>	<b>FF Riedau Fahrzeugankauf LFA-B</b>								
<b>Mittelverwendung (Aufwendungen, Auszahlungen)</b>									
5/163002-040000	Fahrzeuge		3414 1 41	0,00	0,00	0,00	0,00	468.400,00	-468.400,00
<b>Summe Mittelverw.</b>	<b>163002</b>	<b>FF Riedau Fahrzeugankauf LFA-B</b>		<b>0,00</b>	<b>0,00</b>	<b>0,00</b>	<b>0,00</b>	<b>468.400,00</b>	<b>-468.400,00</b>
<b>Saldo</b>	<b>163002</b>	<b>FF Riedau Fahrzeugankauf LFA-B</b>		<b>122.800,00</b>	<b>102.800,00</b>	<b>20.000,00</b>	<b>168.900,00</b>	<b>-157.300,00</b>	<b>326.200,00</b>
	<b>163</b>	<b>Freiwillige Feuerwehren</b>		<b>41.608,27</b>	<b>39.800,00</b>	<b>1.808,27</b>	<b>29.797,91</b>	<b>502.200,00</b>	<b>-472.402,09</b>
<b>Saldo</b>	<b>163</b>	<b>Freiwillige Feuerwehren</b>		<b>89.249,97</b>	<b>65.500,00</b>	<b>23.749,97</b>	<b>142.313,21</b>	<b>-188.600,00</b>	<b>330.913,21</b>
<b>164</b>	<b>Förderung der Brandbekämpfung und Brandverhütung</b>								
<b>164000</b>	<b>Förderung der Brandbekämpfung und Brandverhütung</b>								
<b>Mittelaufbringung (Erträge, Einzahlungen)</b>									
2/164000+813000	Erträge aus der Auflösung von Investitionszuschüssen (Kapitaltransfers)		2127	1.006,95	1.000,00	6,95	0,00	0,00	0,00
<b>Summe Mittelaufbr.</b>	<b>164000</b>	<b>Förderung der Brandbekämpfung und Brandverhütung</b>		<b>1.006,95</b>	<b>1.000,00</b>	<b>6,95</b>	<b>0,00</b>	<b>0,00</b>	<b>0,00</b>
	<b>164</b>	<b>Förderung der Brandbekämpfung und Brandverhütung</b>		<b>1.006,95</b>	<b>1.000,00</b>	<b>6,95</b>	<b>0,00</b>	<b>0,00</b>	<b>0,00</b>
	<b>16</b>	<b>Feuerwehrwesen</b>		<b>131.865,19</b>	<b>106.300,00</b>	<b>25.565,19</b>	<b>172.111,12</b>	<b>313.600,00</b>	<b>-141.488,88</b>
<b>164000</b>	<b>Förderung der Brandbekämpfung und Brandverhütung</b>								
<b>Mittelverwendung (Aufwendungen, Auszahlungen)</b>									
1/164000-680000	Planmäßige Abschreibung		2226	2.304,62	2.300,00	4,62	0,00	0,00	0,00
<b>Summe Mittelverw.</b>	<b>164000</b>	<b>Förderung der Brandbekämpfung und Brandverhütung</b>		<b>2.304,62</b>	<b>2.300,00</b>	<b>4,62</b>	<b>0,00</b>	<b>0,00</b>	<b>0,00</b>
<b>Saldo</b>	<b>164000</b>	<b>Förderung der Brandbekämpfung und Brandverhütung</b>		<b>-1.297,67</b>	<b>-1.300,00</b>	<b>2,33</b>	<b>0,00</b>	<b>0,00</b>	<b>0,00</b>
	<b>164</b>	<b>Förderung der Brandbekämpfung und Brandverhütung</b>		<b>2.304,62</b>	<b>2.300,00</b>	<b>4,62</b>	<b>0,00</b>	<b>0,00</b>	<b>0,00</b>

	MVAG	MVAG	VCQU	Ergebnisrechnung			Finanzierungsrechnung					
				EH	FH		RA 2023	VA 2023	RA - VA	RA 2023	VA 2023	RA - VA
	16		Feuerwehrwesen				43.912,89	42.100,00	1.812,89	29.797,91	502.200,00	-472.402,09
Saldo	164		Förderung der Brandbekämpfung und Brandverhütung				-1.297,67	-1.300,00	2,33	0,00	0,00	0,00
	16		Feuerwehrwesen				87.952,30	64.200,00	23.752,30	142.313,21	-188.600,00	330.913,21
<b>17</b>			<b>Katastrophendienst</b>									
<b>170</b>			<b>Allgemeine Angelegenheiten</b>									
<b>170000</b>			<b>Allgemeine Angelegenheiten</b>									
<b>Mittelaufbringung (Erträge, Einzahlungen)</b>												
Summe Mittelaufbr.	170		Allgemeine Angelegenheiten				0,00	0,00	0,00	0,00	0,00	0,00
	17		Katastrophendienst				0,00	0,00	0,00	0,00	0,00	0,00
<b>170000</b>			<b>Allgemeine Angelegenheiten</b>									
<b>Mittelverwendung (Aufwendungen, Auszahlungen)</b>												
1/170000-754000			Transfer an sonstige Träger des öffentlichen Rechts	2231	3231	26	0,00	600,00	-600,00	0,00	600,00	-600,00
Summe Mittelverw.	170		Allgemeine Angelegenheiten				0,00	600,00	-600,00	0,00	600,00	-600,00
	17		Katastrophendienst				0,00	600,00	-600,00	0,00	600,00	-600,00
Saldo	170		Allgemeine Angelegenheiten				0,00	-600,00	600,00	0,00	-600,00	600,00
	17		Katastrophendienst				0,00	-600,00	600,00	0,00	-600,00	600,00
<b>18</b>			<b>Landesverteidigung</b>									
<b>180</b>			<b>Zivilschutz</b>									
<b>180000</b>			<b>Zivilschutz</b>									
<b>Mittelaufbringung (Erträge, Einzahlungen)</b>												
Summe Mittelaufbr.	180		Zivilschutz				0,00	0,00	0,00	0,00	0,00	0,00
	18		Landesverteidigung				0,00	0,00	0,00	0,00	0,00	0,00
	1		Öffentliche Ordnung und Sicherheit				132.023,19	106.600,00	25.423,19	172.224,12	313.900,00	-141.675,88
<b>180000</b>			<b>Zivilschutz</b>									
<b>Mittelverwendung (Aufwendungen, Auszahlungen)</b>												
1/180000-757000			Transfer an private Organisationen ohne Erwerbszweck	2234	3234	27	411,20	400,00	11,20	411,20	400,00	11,20
Summe Mittelverw.	180		Zivilschutz				411,20	400,00	11,20	411,20	400,00	11,20
	18		Landesverteidigung				411,20	400,00	11,20	411,20	400,00	11,20
	1		Öffentliche Ordnung und Sicherheit				45.096,08	43.800,00	1.296,08	30.981,10	503.900,00	-472.918,90
Saldo	180		Zivilschutz				-411,20	-400,00	-11,20	-411,20	-400,00	-11,20
	18		Landesverteidigung				-411,20	-400,00	-11,20	-411,20	-400,00	-11,20
	1		Öffentliche Ordnung und Sicherheit				86.927,11	62.800,00	24.127,11	141.243,02	-190.000,00	331.243,02

				Ergebnisrechnung			Finanzierungsrechnung			
		MVAG	MVAG	VCQU	RA 2023	VA 2023	RA - VA	RA 2023	VA 2023	RA - VA
		EH	FH							
<b>2 Unterricht, Erziehung, Sport und Wissenschaft</b>										
<b>21</b>	<b>Allgemeinbildender Unterricht</b>									
<b>211</b>	<b>Volksschulen</b>									
<b>211000</b>	<b>Volksschule</b>									
<b>Mittelaufbringung (Erträge, Einzahlungen)</b>										
2/211000+810000	Erträge aus Leistungen (PV-Anlage)	2114	3114	13	0,23	0,00	0,23	0,23	0,00	0,23
2/211000+816599	Vergütungen (Personalkosten Volksschule)	2114	3114	13	2.000,00	1.300,00	700,00	2.000,00	1.300,00	700,00
2/211000+817000	Erträge aus der Auflösung von sonstigen Rückstellungen	2117			837,53	0,00	837,53	0,00	0,00	0,00
<b>Summe Mittelaufbr.</b>	<b>211000 Volksschule</b>				<b>2.837,76</b>	<b>1.300,00</b>	<b>1.537,76</b>	<b>2.000,23</b>	<b>1.300,00</b>	<b>700,23</b>

	MVAG	MVAG VCQU		Ergebnisrechnung			Finanzierungsrechnung			
		EH	FH	RA 2023	VA 2023	RA - VA	RA 2023	VA 2023	RA - VA	
<b>211000</b>	<b>Volksschule</b>									
<b>Mittelverwendung (Aufwendungen, Auszahlungen)</b>										
1/211000-458000	Mittel zur ärztlichen Betreuung und Gesundheitsvorsorge	2221	3221	23	0,00	100,00	-100,00	0,00	100,00	-100,00
1/211000-511000	Geldbezüge Vertragsbed. handwerkli. Verwend	2211	3211	20	34.630,90	34.800,00	-169,10	34.630,90	34.800,00	-169,10
1/211000-522000	Geldbezüge d.nicht ganzj.besch. Angest.	2211	3211	20	850,25	1.000,00	-149,75	850,25	1.000,00	-149,75
1/211000-541000	Sachbezüge Vertragsbed. handwerkli. Verwend	2213	3213		70,00	100,00	-30,00	70,00	100,00	-30,00
1/211000-565000	MehreLeistungsvergütungen	2211	3211	20	94,88	100,00	-5,12	94,88	100,00	-5,12
1/211000-580000	Dienstgeberbeiträge zum Ausgleichsfonds für Familienbeihilfen	2212	3212	20	1.316,34	1.300,00	16,34	1.316,34	1.300,00	16,34
1/211000-582000	Sozialversicherungsbeiträge	2212	3212	20	7.342,40	7.200,00	142,40	7.342,40	7.200,00	142,40
1/211000-591000	Dotierung von Rückstellungen für Abfertigungen	2214			0,00	1.700,00	-1.700,00	0,00	0,00	0,00
1/211000-592000	Dotierung von Rückstellungen für Jubiläumszuwendungen	2214			309,14	400,00	-90,86	0,00	0,00	0,00
1/211000-600000	Strom	2222	3222	24	3.796,91	5.800,00	-2.003,09	3.796,91	5.800,00	-2.003,09
1/211000-600001	Gas	2222	3222	24	4.168,88	5.600,00	-1.431,12	4.168,88	5.600,00	-1.431,12
1/211000-614000	Instandhaltung von Gebäuden und Bauten	2224	3224	24	175,32	1.000,00	-824,68	0,00	1.000,00	-1.000,00
1/211000-670000	Versicherungen	2222	3222	24	2.026,10	2.000,00	26,10	2.026,10	2.000,00	26,10
1/211000-680000	Planmäßige Abschreibung	2226			3.369,49	3.400,00	-30,51	0,00	0,00	0,00
1/211000-710000	Öffentliche Abgaben (Grundsteuer)	2225	3225	24	2.491,16	2.500,00	-8,84	2.491,16	2.500,00	-8,84
1/211000-711000	Gebühren für die Benützung von Gemeindeeinrichtungen und -anlagen gemäß FAG (Ka/Wa/Müll)	2225	3225	24	1.527,51	1.900,00	-372,49	1.527,51	1.900,00	-372,49
1/211000-720699	Vergütungen (Personalkosten Neue Mittelschule)	2225	3225	24	0,00	100,00	-100,00	0,00	100,00	-100,00
1/211000-720700	bezahlte Gastschulbeiträge	2225	3225	24	1.875,88	1.900,00	-24,12	1.875,88	1.900,00	-24,12
1/211000-720799	Vergütungen (Personalkosten Musikschule)	2225	3225	24	0,00	100,00	-100,00	0,00	100,00	-100,00
1/211000-720899	Vergütungen (Bauhof und Fuhrpark)	2225	3225	24	2.007,60	3.500,00	-1.492,40	2.007,60	3.500,00	-1.492,40
1/211000-728000	Entgelte für sonstige Leistungen	2225	3225	24	634,81	500,00	134,81	634,81	500,00	134,81
1/211000-752000	L TZ an Gemeinde Schulschwimmen	2231	3231	26	270,00	300,00	-30,00	270,00	300,00	-30,00
1/211000-754000	Transfers an sonstige Träger des öffentlichen Rechts (Globalbudget)	2231	3231	26	16.000,00	17.000,00	-1.000,00	16.000,00	17.000,00	-1.000,00
<b>Summe Mittelverw.</b>	<b>211000 Volksschule</b>				<b>82.957,57</b>	<b>92.300,00</b>	<b>-9.342,43</b>	<b>79.103,62</b>	<b>86.800,00</b>	<b>-7.696,38</b>
<b>Saldo</b>	<b>211000 Volksschule</b>				<b>-80.119,81</b>	<b>-91.000,00</b>	<b>10.880,19</b>	<b>-77.103,39</b>	<b>-85.500,00</b>	<b>8.396,61</b>

	MVAG			Ergebnisrechnung			Finanzierungsrechnung		
	MVAG	MVAG	VCQU	RA 2023	VA 2023	RA - VA	RA 2023	VA 2023	RA - VA
	EH	FH							
<b>211800</b>	<b>Nachmittagsbetreuung Volksschule</b>								
<b>Mittelaufbringung (Erträge, Einzahlungen)</b>									
2/211800+813000	Erträge aus der Auflösung von Investitionszuschüssen (Kapitaltransfers)	2127		2.825,59	2.800,00	25,59	0,00	0,00	0,00
2/211800+861000	Lfd. TZ von Land (NM-Betr. VS)	2121	3121 15	29.708,35	29.700,00	8,35	29.708,35	29.700,00	8,35
<b>Summe Mittelaufbr.</b>	<b>211800</b>	<b>Nachmittagsbetreuung Volksschule</b>		<b>32.533,94</b>	<b>32.500,00</b>	<b>33,94</b>	<b>29.708,35</b>	<b>29.700,00</b>	<b>8,35</b>
	<b>211</b>	<b>Volksschulen</b>		<b>35.371,70</b>	<b>33.800,00</b>	<b>1.571,70</b>	<b>31.708,58</b>	<b>31.000,00</b>	<b>708,58</b>
<b>211800</b>	<b>Nachmittagsbetreuung Volksschule</b>								
<b>Mittelverwendung (Aufwendungen, Auszahlungen)</b>									
1/211800-600000	Strom	2222	3222 24	199,84	400,00	-200,16	199,84	400,00	-200,16
1/211800-600001	Gas (NM-Betr. VS)	2222	3222 24	1.042,22	1.300,00	-257,78	1.042,22	1.300,00	-257,78
1/211800-680000	Planmäßige Abschreibung	2226		5.250,34	5.300,00	-49,66	0,00	0,00	0,00
1/211800-711000	Gebühren für die Benützung von Gemeindeeinrichtungen und -anlagen gemäß FAG (Ka/Wa/Müll)	2225	3225 24	692,99	400,00	292,99	692,99	400,00	292,99
1/211800-720599	Vergütungen (Personalkosten Volksschule)	2225	3225 24	2.000,00	1.300,00	700,00	2.000,00	1.300,00	700,00
1/211800-757000	Lfd. TZ an Kinderfreunde (Nm.-Betr. VS)	2234	3234 27	44.429,44	39.800,00	4.629,44	39.754,24	39.800,00	-45,76
<b>Summe Mittelverw.</b>	<b>211800</b>	<b>Nachmittagsbetreuung Volksschule</b>		<b>53.614,83</b>	<b>48.500,00</b>	<b>5.114,83</b>	<b>43.689,29</b>	<b>43.200,00</b>	<b>489,29</b>
<b>Saldo</b>	<b>211800</b>	<b>Nachmittagsbetreuung Volksschule</b>		<b>-21.080,89</b>	<b>-16.000,00</b>	<b>-5.080,89</b>	<b>-13.980,94</b>	<b>-13.500,00</b>	<b>-480,94</b>
	<b>211</b>	<b>Volksschulen</b>		<b>136.572,40</b>	<b>140.800,00</b>	<b>-4.227,60</b>	<b>122.792,91</b>	<b>130.000,00</b>	<b>-7.207,09</b>
<b>Saldo</b>	<b>211</b>	<b>Volksschulen</b>		<b>-101.200,70</b>	<b>-107.000,00</b>	<b>5.799,30</b>	<b>-91.084,33</b>	<b>-99.000,00</b>	<b>7.915,67</b>
<b>212</b>	<b>Hauptschulen</b>								
<b>212000</b>	<b>Mittelschule</b>								
<b>Mittelaufbringung (Erträge, Einzahlungen)</b>									
2/212000+810000	Erträge aus Leistungen (PV-Anlage)	2114	3114 13	0,24	0,00	0,24	0,24	0,00	0,24
2/212000+813000	Erträge aus der Auflösung von Investitionszuschüssen (Kapitaltransfers)	2127		39.601,71	37.600,00	2.001,71	0,00	0,00	0,00
2/212000+816699	Vergütungen (Personalkosten Neue Mittelschule)	2114	3114 13	3.085,17	2.600,00	485,17	3.085,17	2.600,00	485,17
2/212000+816700	eingenommene Gastschulbeiträge	2114	3114 13	115.204,97	115.000,00	204,97	115.204,97	115.000,00	204,97
2/212000+817000	Erträge aus der Auflösung von sonstigen Rückstellungen	2117		9.804,25	0,00	9.804,25	0,00	0,00	0,00
2/212000+863000	Transfers von sonstigen Trägern öffentlichen Rechts und Sozialversicherungsträgern	2121	3121 15	1.825,96	1.800,00	25,96	1.825,96	1.800,00	25,96
<b>Summe Mittelaufbr.</b>	<b>212000</b>	<b>Mittelschule</b>		<b>169.522,30</b>	<b>157.000,00</b>	<b>12.522,30</b>	<b>120.116,34</b>	<b>119.400,00</b>	<b>716,34</b>

		MVAG			Ergebnisrechnung			Finanzierungsrechnung		
		EH	FH	VCQU	RA 2023	VA 2023	RA - VA	RA 2023	VA 2023	RA - VA
<b>212000</b>	<b>Mittelschule</b>									
<b>Mittelverwendung (Aufwendungen, Auszahlungen)</b>										
1/212000-400000	Geringwertige Wirtschaftsgüter (GWG)	2221	3221	23	18,10	0,00	18,10	18,10	0,00	18,10
1/212000-458000	Mittel zur ärztlichen Betreuung und Gesundheitsvorsorge	2221	3221	23	0,00	100,00	-100,00	0,00	100,00	-100,00
1/212000-511000	Geldbezüge Vertragsbed.handwerkli. Verwend	2211	3211	20	102.004,94	100.000,00	2.004,94	102.004,94	100.000,00	2.004,94
1/212000-541000	Sachbezüge Vertragsbed handwerkli Verwend	2213	3213		263,96	300,00	-36,04	263,96	300,00	-36,04
1/212000-564000	Vergütungen für Nebentätigkeit	2211	3211	20	70,48	0,00	70,48	70,48	0,00	70,48
1/212000-565000	MehreLeistungsvergütungen	2211	3211	20	198,12	200,00	-1,88	198,12	200,00	-1,88
1/212000-580000	Dienstgeberbeiträge zum Ausgleichsfonds für Familienbeihilfen	2212	3212	20	3.560,25	3.800,00	-239,75	3.560,25	3.800,00	-239,75
1/212000-582000	Sozialversicherungsbeiträge	2212	3212	20	21.394,39	20.900,00	494,39	21.394,39	20.900,00	494,39
1/212000-590000	Freiwillige Sozialleistungen (HH-Beihilfe)	2212	3212	20	570,00	400,00	170,00	570,00	400,00	170,00
1/212000-591000	Dotierung von Rückstellungen für Abfertigungen	2214			0,00	2.400,00	-2.400,00	0,00	0,00	0,00
1/212000-592000	Dotierung von Rückstellungen für Jubiläumszuwendungen	2214			592,35	1.500,00	-907,65	0,00	0,00	0,00
1/212000-593000	Dotierung von Rückstellungen für nicht konsumierte Urlaube	2214			245,21	0,00	245,21	0,00	0,00	0,00
1/212000-600000	Strom	2222	3222	24	16.076,23	17.100,00	-1.023,77	16.076,23	17.100,00	-1.023,77
1/212000-600001	Gas	2222	3222	24	13.489,10	15.000,00	-1.510,90	13.489,10	15.000,00	-1.510,90
1/212000-614000	Instandhaltung von Gebäuden und Bauten	2224	3224	24	1.175,34	1.200,00	-24,66	1.175,34	1.200,00	-24,66
1/212000-670000	Versicherungen	2222	3222	24	5.549,91	5.400,00	149,91	5.549,91	5.400,00	149,91
1/212000-680000	Planmäßige Abschreibung	2226			80.560,81	80.600,00	-39,19	0,00	0,00	0,00
1/212000-710000	Öffentliche Abgaben (Grundsteuer)	2225	3225	24	6.735,35	5.000,00	1.735,35	6.735,35	5.000,00	1.735,35
1/212000-711000	Gebühren für die Benützung von Gemeindeeinrichtungen und -anlagen gemäß FAG (Ka/Wa/Müll)	2225	3225	24	3.763,97	4.000,00	-236,03	3.763,97	4.000,00	-236,03
1/212000-720700	bezahlte Gastschulbeiträge	2225	3225	24	2.740,80	2.800,00	-59,20	2.740,80	2.800,00	-59,20
1/212000-720799	Vergütungen (Personalkosten Musikschule)	2225	3225	24	0,00	600,00	-600,00	0,00	600,00	-600,00
1/212000-720899	Vergütungen (Bauhof und Fuhrpark)	2225	3225	24	3.855,77	5.100,00	-1.244,23	3.855,77	5.100,00	-1.244,23
1/212000-724000	Reisegebühren	2225	3225	24	16,68	100,00	-83,32	16,68	100,00	-83,32
1/212000-728000	Entgelte für sonstige Leistungen	2225	3225	24	776,68	700,00	76,68	776,68	700,00	76,68
1/212000-752000	Ltz.An Gemeinde Schulschwimmen	2231	3231	26	540,00	500,00	40,00	540,00	500,00	40,00
1/212000-754000	Transfers an sonstige Träger des öffentlichen Rechts (Globalbudget)	2231	3231	26	36.000,00	38.000,00	-2.000,00	36.000,00	38.000,00	-2.000,00
1/212000-757000	Transfers an private Organisationen ohne Erwerbszweck (Schulassistenten)	2234	3234	27	8.310,08	5.000,00	3.310,08	6.946,98	5.000,00	1.946,98

			MVAG	MVAG	VCQU	Ergebnisrechnung			Finanzierungsrechnung			
			EH	FH		RA 2023	VA 2023	RA - VA	RA 2023	VA 2023	RA - VA	
<b>Summe Mittelverw.</b>	<b>212000</b>	<b>Mittelschule</b>				<b>308.508,52</b>	<b>310.700,00</b>	<b>-2.191,48</b>	<b>225.747,05</b>	<b>226.200,00</b>	<b>-452,95</b>	
<b>Saldo</b>	<b>212000</b>	<b>Mittelschule</b>				<b>-138.986,22</b>	<b>-153.700,00</b>	<b>14.713,78</b>	<b>-105.630,71</b>	<b>-106.800,00</b>	<b>1.169,29</b>	
<b>212003</b>		<b>Digitalisierung Schulgebäude</b>										
<b>Mittelaufbringung (Erträge, Einzahlungen)</b>												
<b>Summe Mittelaufbr.</b>	<b>212003</b>	<b>Digitalisierung Schulgebäude</b>				<b>0,00</b>	<b>0,00</b>	<b>0,00</b>	<b>0,00</b>	<b>0,00</b>	<b>0,00</b>	
<b>212003</b>		<b>Digitalisierung Schulgebäude</b>										
<b>Mittelverwendung (Aufwendungen, Auszahlungen)</b>												
1/212003-680000		Planmäßige Abschreibung		2226		3.124,00	3.100,00	24,00	0,00	0,00	0,00	
<b>Summe Mittelverw.</b>	<b>212003</b>	<b>Digitalisierung Schulgebäude</b>				<b>3.124,00</b>	<b>3.100,00</b>	<b>24,00</b>	<b>0,00</b>	<b>0,00</b>	<b>0,00</b>	
<b>Saldo</b>	<b>212003</b>	<b>Digitalisierung Schulgebäude</b>				<b>-3.124,00</b>	<b>-3.100,00</b>	<b>-24,00</b>	<b>0,00</b>	<b>0,00</b>	<b>0,00</b>	
<b>212004</b>		<b>Photovoltaik Mittelschule</b>										
<b>Mittelaufbringung (Erträge, Einzahlungen)</b>												
6/212004+300000		Kapitaltransfers von Bund, Bundesfonds und Bundeskammern (KIP Mittel)		3331	1	33	0,00	0,00	0,00	0,00	36.100,00	-36.100,00
6/212004+300001		Kapitaltransfers von Bund, Bundesfonds und Bundeskammern (ÖMAG)		3331	1	33	0,00	0,00	0,00	0,00	7.800,00	-7.800,00
6/212004+301100		Kapitaltransfers von Ländern, Landesfonds und Landeskammern (Öö. Gemeindepakt 2023 - Pauschalzuschuss)		3331	1	33	0,00	0,00	0,00	21.220,00	21.200,00	20,00
6/212004+895000		Entnahmen von allgemeinen Haushaltsrücklagen		2301		1	13.142,88	14.900,00	-1.757,12	0,00	0,00	0,00
<b>Summe Mittelaufbr.</b>	<b>212004</b>	<b>Photovoltaik Mittelschule</b>				<b>13.142,88</b>	<b>14.900,00</b>	<b>-1.757,12</b>	<b>21.220,00</b>	<b>65.100,00</b>	<b>-43.880,00</b>	
<b>212004</b>		<b>Photovoltaik Mittelschule</b>										
<b>Mittelverwendung (Aufwendungen, Auszahlungen)</b>												
5/212004-061000		Im Bau befindliche Gebäude und Bauten		3413	1	40	0,00	0,00	0,00	5.698,15	80.000,00	-74.301,85
1/212004-680000		Planmäßige Abschreibung		2226			0,00	2.800,00	-2.800,00	0,00	0,00	0,00
<b>Summe Mittelverw.</b>	<b>212004</b>	<b>Photovoltaik Mittelschule</b>				<b>0,00</b>	<b>2.800,00</b>	<b>-2.800,00</b>	<b>5.698,15</b>	<b>80.000,00</b>	<b>-74.301,85</b>	
<b>Saldo</b>	<b>212004</b>	<b>Photovoltaik Mittelschule</b>				<b>13.142,88</b>	<b>12.100,00</b>	<b>1.042,88</b>	<b>15.521,85</b>	<b>-14.900,00</b>	<b>30.421,85</b>	



	MVAG			Ergebnisrechnung			Finanzierungsrechnung			
	EH	FH	VCQU	RA 2023	VA 2023	RA - VA	RA 2023	VA 2023	RA - VA	
<b>212800</b>	<b>Nachmittagsbetreuung Mittelschule</b>									
<b>Mittelaufbringung (Erträge, Einzahlungen)</b>										
2/212800+811000	Erlöse Nachmittagsbetreuung (NMS)	2114	3114	13	2.930,00	2.500,00	430,00	2.930,00	2.500,00	430,00
2/212800+813000	Erträge aus der Auflösung von Investitionszuschüssen (Kapitaltransfers)	2127			6.238,08	6.200,00	38,08	0,00	0,00	0,00
2/212800+817000	Erträge aus der Auflösung von sonstigen Rückstellungen	2117			933,81	0,00	933,81	0,00	0,00	0,00
2/212800+861000	Lfd. TZ vom Land (Nm.-Betr. NMS)	2121	3121	15	11.795,00	11.700,00	95,00	11.795,00	11.700,00	95,00
<b>Summe Mittelaufbr.</b>	<b>212800</b>	<b>Nachmittagsbetreuung Mittelschule</b>			<b>21.896,89</b>	<b>20.400,00</b>	<b>1.496,89</b>	<b>14.725,00</b>	<b>14.200,00</b>	<b>525,00</b>
	<b>212</b>	<b>Hauptschulen</b>			<b>204.562,07</b>	<b>192.300,00</b>	<b>12.262,07</b>	<b>156.061,34</b>	<b>198.700,00</b>	<b>-42.638,66</b>
<b>212800</b>	<b>Nachmittagsbetreuung Mittelschule</b>									
<b>Mittelverwendung (Aufwendungen, Auszahlungen)</b>										
1/212800-511000	Geldbezüge VB (Nm.-Betr. NMS)	2211	3211	20	2.094,50	2.300,00	-205,50	2.094,50	2.300,00	-205,50
1/212800-580000	Dienstgeberbeiträge zum Ausgleichsfonds für Familienbeihilfen	2212	3212	20	46,76	200,00	-153,24	46,76	200,00	-153,24
1/212800-582000	Sozialvers.beitrag (Nm.-Betr. MS)	2212	3212	20	291,19	500,00	-208,81	291,19	500,00	-208,81
1/212800-591000	Dotierung von Rückstellungen für Abfertigungen	2214			0,00	100,00	-100,00	0,00	0,00	0,00
1/212800-592000	Dotierung von Rückstellungen für Jubiläumsszuwendungen	2214			4,78	0,00	4,78	0,00	0,00	0,00
1/212800-600000	Strom	2222	3222	24	846,12	1.000,00	-153,88	846,12	1.000,00	-153,88
1/212800-600001	Gas	2222	3222	24	600,00	600,00	0,00	600,00	600,00	0,00
1/212800-680000	Planmäßige Abschreibung	2226			6.769,10	6.800,00	-30,90	0,00	0,00	0,00
1/212800-711000	Gebühren für die Benützung von Gemeindeeinrichtungen und -anlagen gemäß FAG (Ka/Wa/Müll)	2225	3225	24	1.170,61	600,00	570,61	1.170,61	600,00	570,61
1/212800-757000	Lfd. TZ an Kinderfreunde (NM-Betr. MS)	2234	3234	27	26.389,25	26.400,00	-10,75	26.389,25	26.400,00	-10,75
<b>Summe Mittelverw.</b>	<b>212800</b>	<b>Nachmittagsbetreuung Mittelschule</b>			<b>38.212,31</b>	<b>38.500,00</b>	<b>-287,69</b>	<b>31.438,43</b>	<b>31.600,00</b>	<b>-161,57</b>
<b>Saldo</b>	<b>212800</b>	<b>Nachmittagsbetreuung Mittelschule</b>			<b>-16.315,42</b>	<b>-18.100,00</b>	<b>1.784,58</b>	<b>-16.713,43</b>	<b>-17.400,00</b>	<b>686,57</b>
	<b>212</b>	<b>Hauptschulen</b>			<b>349.844,83</b>	<b>355.100,00</b>	<b>-5.255,17</b>	<b>262.883,63</b>	<b>337.800,00</b>	<b>-74.916,37</b>
<b>Saldo</b>	<b>212</b>	<b>Hauptschulen</b>			<b>-145.282,76</b>	<b>-162.800,00</b>	<b>17.517,24</b>	<b>-106.822,29</b>	<b>-139.100,00</b>	<b>32.277,71</b>
<b>213</b>	<b>Sonderschulen</b>									
<b>213000</b>	<b>Sonderschulen</b>									
<b>Mittelaufbringung (Erträge, Einzahlungen)</b>										
<b>Summe Mittelaufbr.</b>	<b>213</b>	<b>Sonderschulen</b>			<b>0,00</b>	<b>0,00</b>	<b>0,00</b>	<b>0,00</b>	<b>0,00</b>	<b>0,00</b>

		MVAG MVAG VCQU			Ergebnisrechnung			Finanzierungsrechnung		
		EH	FH		RA 2023	VA 2023	RA - VA	RA 2023	VA 2023	RA - VA
<b>213000</b>	<b>Sonderschulen</b>									
<b>Mittelverwendung (Aufwendungen, Auszahlungen)</b>										
1/213000-720700	bezahlte Gastschulbeiträge	2225	3225	24	1.657,40	1.700,00	-42,60	1.657,40	1.700,00	-42,60
<b>Summe Mittelverw.</b>	<b>213 Sonderschulen</b>				<b>1.657,40</b>	<b>1.700,00</b>	<b>-42,60</b>	<b>1.657,40</b>	<b>1.700,00</b>	<b>-42,60</b>
<b>Saldo</b>	<b>213 Sonderschulen</b>				<b>-1.657,40</b>	<b>-1.700,00</b>	<b>42,60</b>	<b>-1.657,40</b>	<b>-1.700,00</b>	<b>42,60</b>
<b>214</b>	<b>Polytechnische Schulen</b>									
<b>214000</b>	<b>Polytechnische Schulen</b>									
<b>Mittelaufbringung (Erträge, Einzahlungen)</b>										
<b>Summe Mittelaufbr.</b>	<b>214 Polytechnische Schulen</b>				<b>0,00</b>	<b>0,00</b>	<b>0,00</b>	<b>0,00</b>	<b>0,00</b>	<b>0,00</b>
<b>214000</b>	<b>Polytechnische Schulen</b>									
<b>Mittelverwendung (Aufwendungen, Auszahlungen)</b>										
1/214000-720700	bezahlte Gastschulbeiträge	2225	3225	24	7.975,74	8.000,00	-24,26	7.975,74	8.000,00	-24,26
<b>Summe Mittelverw.</b>	<b>214 Polytechnische Schulen</b>				<b>7.975,74</b>	<b>8.000,00</b>	<b>-24,26</b>	<b>7.975,74</b>	<b>8.000,00</b>	<b>-24,26</b>
<b>Saldo</b>	<b>214 Polytechnische Schulen</b>				<b>-7.975,74</b>	<b>-8.000,00</b>	<b>24,26</b>	<b>-7.975,74</b>	<b>-8.000,00</b>	<b>24,26</b>
<b>219</b>	<b>Sonstige Einrichtungen und Maßnahmen</b>									
<b>219000</b>	<b>Sonstige Einrichtungen und Maßnahmen</b>									
<b>Mittelaufbringung (Erträge, Einzahlungen)</b>										
<b>Summe Mittelaufbr.</b>	<b>219 Sonstige Einrichtungen und Maßnahmen</b>				<b>0,00</b>	<b>0,00</b>	<b>0,00</b>	<b>0,00</b>	<b>0,00</b>	<b>0,00</b>
	<b>21 Allgemeinbildender Unterricht</b>				<b>239.933,77</b>	<b>226.100,00</b>	<b>13.833,77</b>	<b>187.769,92</b>	<b>229.700,00</b>	<b>-41.930,08</b>
<b>219000</b>	<b>Sonstige Einrichtungen und Maßnahmen</b>									
<b>Mittelverwendung (Aufwendungen, Auszahlungen)</b>										
1/219000-757000	Lfd.Tfz.A.Priv.Institut. Elternverein	2234	3234	27	500,00	300,00	200,00	500,00	300,00	200,00
<b>Summe Mittelverw.</b>	<b>219 Sonstige Einrichtungen und Maßnahmen</b>				<b>500,00</b>	<b>300,00</b>	<b>200,00</b>	<b>500,00</b>	<b>300,00</b>	<b>200,00</b>
	<b>21 Allgemeinbildender Unterricht</b>				<b>496.550,37</b>	<b>505.900,00</b>	<b>-9.349,63</b>	<b>395.809,68</b>	<b>477.800,00</b>	<b>-81.990,32</b>
<b>Saldo</b>	<b>219 Sonstige Einrichtungen und Maßnahmen</b>				<b>-500,00</b>	<b>-300,00</b>	<b>-200,00</b>	<b>-500,00</b>	<b>-300,00</b>	<b>-200,00</b>
	<b>21 Allgemeinbildender Unterricht</b>				<b>-256.616,60</b>	<b>-279.800,00</b>	<b>23.183,40</b>	<b>-208.039,76</b>	<b>-248.100,00</b>	<b>40.060,24</b>
<b>22</b>	<b>Berufsbildender Unterricht; Anstalten der Lehrer- und Erzieherbildung</b>									
<b>220</b>	<b>Berufsbildende Pflichtschulen</b>									
<b>220000</b>	<b>Berufsbildende Pflichtschulen</b>									
<b>Mittelaufbringung (Erträge, Einzahlungen)</b>										
<b>Summe Mittelaufbr.</b>	<b>220 Berufsbildende Pflichtschulen</b>				<b>0,00</b>	<b>0,00</b>	<b>0,00</b>	<b>0,00</b>	<b>0,00</b>	<b>0,00</b>
	<b>22 Berufsbildender Unterricht; Anstalten der Lehrer- und</b>				<b>0,00</b>	<b>0,00</b>	<b>0,00</b>	<b>0,00</b>	<b>0,00</b>	<b>0,00</b>

	MVAG			Ergebnisrechnung			Finanzierungsrechnung			
	EH	FH	VCQU	RA 2023	VA 2023	RA - VA	RA 2023	VA 2023	RA - VA	
<b>220000</b>	<b>Berufsbildende Pflichtschulen</b>									
<b>Mittelverwendung (Aufwendungen, Auszahlungen)</b>										
1/220000-720000	Laufender Schulerhaltungsaufwand	2225	3225	24	44.022,04	44.000,00	22,04	44.022,04	44.000,00	22,04
1/220000-720100	Bau- und Einrichtungsaufwand	2225	3225	24	1.598,76	1.600,00	-1,24	1.598,76	1.600,00	-1,24
<b>Summe Mittelverw.</b>	<b>220</b>	<b>Berufsbildende Pflichtschulen</b>			<b>45.620,80</b>	<b>45.600,00</b>	<b>20,80</b>	<b>45.620,80</b>	<b>45.600,00</b>	<b>20,80</b>
	<b>22</b>	<b>Berufsbildender Unterricht; Anstalten der Lehrer- und</b>			<b>45.620,80</b>	<b>45.600,00</b>	<b>20,80</b>	<b>45.620,80</b>	<b>45.600,00</b>	<b>20,80</b>
<b>Saldo</b>	<b>220</b>	<b>Berufsbildende Pflichtschulen</b>			<b>-45.620,80</b>	<b>-45.600,00</b>	<b>-20,80</b>	<b>-45.620,80</b>	<b>-45.600,00</b>	<b>-20,80</b>
	<b>22</b>	<b>Berufsbildender Unterricht; Anstalten der Lehrer- und</b>			<b>-45.620,80</b>	<b>-45.600,00</b>	<b>-20,80</b>	<b>-45.620,80</b>	<b>-45.600,00</b>	<b>-20,80</b>
<b>23</b>	<b>Förderung des Unterrichts</b>									
<b>232</b>	<b>Schülerbetreuung</b>									
<b>232000</b>	<b>Schülerausspeisung</b>									
<b>Mittelaufbringung (Erträge, Einzahlungen)</b>										
2/232000+810000	Leistungserlöse Schülerausspeisung	2114	3114	13	48.000,00	48.000,00	0,00	48.000,00	48.000,00	0,00
2/232000+816700	eingenommene Gastschulbeiträge	2114	3114	13	9.121,74	9.100,00	21,74	9.121,74	9.100,00	21,74
2/232000+817000	Erträge aus der Auflösung von sonstigen Rückstellungen	2117			61,93	0,00	61,93	0,00	0,00	0,00
2/232000+829000	Sonstige Erträge	2116	3116	18	134,67	0,00	134,67	134,67	0,00	134,67
2/232000+863000	Transfers von sonstigen Trägern öffentlichen Rechts und Sozialversicherungsträgern	2121	3121	15	685,16	700,00	-14,84	685,16	700,00	-14,84
<b>Summe Mittelaufbr.</b>	<b>232</b>	<b>Schülerbetreuung</b>			<b>58.003,50</b>	<b>57.800,00</b>	<b>203,50</b>	<b>57.941,57</b>	<b>57.800,00</b>	<b>141,57</b>
	<b>23</b>	<b>Förderung des Unterrichts</b>			<b>58.003,50</b>	<b>57.800,00</b>	<b>203,50</b>	<b>57.941,57</b>	<b>57.800,00</b>	<b>141,57</b>

		MVAG			Ergebnisrechnung			Finanzierungsrechnung		
		EH	FH	VCQU	RA 2023	VA 2023	RA - VA	RA 2023	VA 2023	RA - VA
<b>232000</b>	<b>Schülerausweisung</b>									
<b>Mittelverwendung (Aufwendungen, Auszahlungen)</b>										
1/232000-400000	Geringwertige Wirtschaftsgüter des Anlagevermögens	2221	3221	23	41,96	100,00	-58,04	41,96	100,00	-58,04
1/232000-454000	Reinigungsmittel	2221	3221	23	721,90	400,00	321,90	721,90	400,00	321,90
1/232000-459000	Sonstige Verbrauchsgüter	2221	3221	23	15,20	0,00	15,20	15,20	0,00	15,20
1/232000-511000	Geldbezüge Vertragsbed.handwerkl. Verwend	2211	3211	20	48.720,55	48.300,00	420,55	48.720,55	48.300,00	420,55
1/232000-522000	Geldbezüge nicht ganzj.beschäft. Angest.	2211	3211	20	850,75	1.000,00	-149,25	850,75	1.000,00	-149,25
1/232000-541000	Sachbezüge Vertragsbed.handwerkl. Verwend	2213	3213		115,00	100,00	15,00	115,00	100,00	15,00
1/232000-565000	Mehrleistungsvergütungen	2211	3211	20	14,24	100,00	-85,76	14,24	100,00	-85,76
1/232000-569000	Sonstige Nebengebühren (Zulagen)	2211	3211	20	0,00	100,00	-100,00	0,00	100,00	-100,00
1/232000-580000	Dienstgeberbeiträge zum Ausgleichsfonds für Familienbeihilfen	2212	3212	20	1.851,14	1.700,00	151,14	1.851,14	1.700,00	151,14
1/232000-581200	Dienstgeberbeiträge zur Alterssicherung	2212	3212	20	0,00	200,00	-200,00	0,00	200,00	-200,00
1/232000-582000	Sozialversicherungsbeiträge	2212	3212	20	11.139,53	11.000,00	139,53	11.139,53	11.000,00	139,53
1/232000-590000	Freiwillige Sozialleistungen (HH-Beihilfe)	2212	3212	20	751,88	600,00	151,88	751,88	600,00	151,88
1/232000-591000	Dotierung von Rückstellungen für Abfertigungen	2214			1.932,05	100,00	1.832,05	0,00	0,00	0,00
1/232000-592000	Dotierung von Rückstellungen für Jubiläumszuwendungen	2214			1.503,52	1.100,00	403,52	0,00	0,00	0,00
1/232000-593000	Dotierung von Rückstellungen für nicht konsumierte Urlaube	2214			2.211,71	0,00	2.211,71	0,00	0,00	0,00
1/232000-600000	Strom	2222	3222	24	731,58	800,00	-68,42	731,58	800,00	-68,42
1/232000-614000	Instandhaltung von Gebäuden und Bauten	2224	3224	24	652,20	500,00	152,20	652,20	500,00	152,20
1/232000-618000	Instandhaltung von sonstigen Anlagen	2224	3224	24	0,00	100,00	-100,00	0,00	100,00	-100,00
1/232000-720699	Vergütungen (Personalkosten Neue Mittelschule)	2225	3225	24	0,00	100,00	-100,00	0,00	100,00	-100,00
1/232000-720700	bezahlte Gastschulbeiträge	2225	3225	24	941,27	900,00	41,27	941,27	900,00	41,27
1/232000-724000	Reisegebühren	2225	3225	24	57,53	200,00	-142,47	57,53	200,00	-142,47
1/232000-728000	Entgelte für sonstige Leistungen	2225	3225	24	1.014,06	800,00	214,06	1.014,06	800,00	214,06
<b>Summe Mittelverw.</b>	<b>232 Schülerbetreuung</b>				<b>73.266,07</b>	<b>68.200,00</b>	<b>5.066,07</b>	<b>67.618,79</b>	<b>67.000,00</b>	<b>618,79</b>
	<b>23 Förderung des Unterrichts</b>				<b>73.266,07</b>	<b>68.200,00</b>	<b>5.066,07</b>	<b>67.618,79</b>	<b>67.000,00</b>	<b>618,79</b>
<b>Saldo</b>	<b>232 Schülerbetreuung</b>				<b>-15.262,57</b>	<b>-10.400,00</b>	<b>-4.862,57</b>	<b>-9.677,22</b>	<b>-9.200,00</b>	<b>-477,22</b>
	<b>23 Förderung des Unterrichts</b>				<b>-15.262,57</b>	<b>-10.400,00</b>	<b>-4.862,57</b>	<b>-9.677,22</b>	<b>-9.200,00</b>	<b>-477,22</b>

	MVAG			Ergebnisrechnung			Finanzierungsrechnung			
	MVAG EH	MVAG FH	VCQU	RA 2023	VA 2023	RA - VA	RA 2023	VA 2023	RA - VA	
<b>24</b>	<b>Vorschulische Erziehung</b>									
<b>240</b>	<b>Kindergärten</b>									
<b>240000</b>	<b>Kindergärten</b>									
<b>Mittelaufbringung (Erträge, Einzahlungen)</b>										
2/240000+813000	Erträge aus der Auflösung von Investitionszuschüssen (Kapitaltransfers)	2127			13.165,43	13.200,00	-34,57	0,00	0,00	0,00
2/240000+816700	Kostenbeiträge (Kostensätze) für sonstige Leistungen	2114	3114	13	3.201,00	3.200,00	1,00	3.201,00	3.200,00	1,00
2/240000+829000	Sonstige Erträge	2116	3116	18	0,00	1.200,00	-1.200,00	0,00	1.200,00	-1.200,00
<b>Summe Mittelaufbr. 240000</b>	<b>240000 Kindergärten</b>				<b>16.366,43</b>	<b>17.600,00</b>	<b>-1.233,57</b>	<b>3.201,00</b>	<b>4.400,00</b>	<b>-1.199,00</b>
<b>Mittelverwendung (Aufwendungen, Auszahlungen)</b>										
1/240000-346000	Darlehen		3614	65	0,00	0,00	0,00	4.117,48	4.100,00	17,48
1/240000-600000	Strom	2222	3222	24	3.984,74	4.000,00	-15,26	3.984,74	4.000,00	-15,26
1/240000-600001	Gas	2222	3222	24	2.955,67	3.000,00	-44,33	2.955,67	3.000,00	-44,33
1/240000-610000	Instandhaltung von Grund und Boden	2224	3224	24	0,00	100,00	-100,00	0,00	100,00	-100,00
1/240000-614000	Instandhaltung von Gebäuden und Bauten	2224	3224	24	2.365,50	2.100,00	265,50	2.365,50	2.100,00	265,50
1/240000-619000	Instandhaltung von Sonderanlagen	2224	3224	24	553,87	500,00	53,87	553,87	500,00	53,87
1/240000-650000	Zinsen für Zwischenfinanzierung Hauskauf	2241	3241	25	962,18	600,00	362,18	962,18	600,00	362,18
1/240000-670000	Versicherungen	2222	3222	24	1.018,05	1.000,00	18,05	1.018,05	1.000,00	18,05
1/240000-680000	Planmäßige Abschreibung	2226			17.070,60	17.100,00	-29,40	0,00	0,00	0,00
1/240000-711000	Gebühren für die Benützung von Gemeindeeinrichtungen und -anlagen gemäß FAG (Ka/Wa/Müll)	2225	3225	24	3.356,01	1.800,00	1.556,01	3.356,01	1.800,00	1.556,01
1/240000-720700	bezahlte Gastbeiträge	2225	3225	24	540,00	1.000,00	-460,00	540,00	1.000,00	-460,00
1/240000-720799	Verwaltungskostentangente Kindergarten	2225	3225	24	725,57	0,00	725,57	725,57	0,00	725,57
1/240000-720899	Vergütungen (Bauhof und Fuhrpark)	2225	3225	24	5.105,86	6.000,00	-894,14	5.105,86	6.000,00	-894,14
1/240000-728000	Entgelte für sonstige Leistungen	2225	3225	24	2.000,80	2.000,00	0,80	2.000,80	2.000,00	0,80
1/240000-729000	Sonstige Aufwendungen	2225	3225	24	288,97	100,00	188,97	288,97	100,00	188,97
1/240000-757000	Transfers an private Organisationen ohne Erwerbszweck	2234	3234	27	190.446,24	264.200,00	-73.753,76	190.446,24	264.200,00	-73.753,76
<b>Summe Mittelverw. 240000</b>	<b>240000 Kindergärten</b>				<b>231.374,06</b>	<b>303.500,00</b>	<b>-72.125,94</b>	<b>218.420,94</b>	<b>290.500,00</b>	<b>-72.079,06</b>
<b>Saldo</b>	<b>240000 Kindergärten</b>				<b>-215.007,63</b>	<b>-285.900,00</b>	<b>70.892,37</b>	<b>-215.219,94</b>	<b>-286.100,00</b>	<b>70.880,06</b>

		MVAG			Ergebnisrechnung			Finanzierungsrechnung		
		EH	FH	VCQU	RA 2023	VA 2023	RA - VA	RA 2023	VA 2023	RA - VA
<b>240003</b>	<b>Errichtung Kindergarten samt Krabbelstube</b>									
<b>Mittelaufbringung (Erträge, Einzahlungen)</b>										
6/240003+300000	Kapitaltransfers von Bund, Bundesfonds und Bundeskammern (KIP Mittel)		3331	1 33	0,00	0,00	0,00	0,00	88.300,00	-88.300,00
6/240003+829900	Verrechnung zwischen operativer Gebarung und Projekten - allgemeiner Zuführungsbetrag	2116	3116	1 18	0,00	37.300,00	-37.300,00	0,00	37.300,00	-37.300,00
6/240003+895000	Entnahmen von allgemeinen Haushaltsrücklagen	2301		1	26.168,06	0,00	26.168,06	0,00	0,00	0,00
<b>Summe Mittelaufbr.</b>	<b>240003 Errichtung Kindergarten samt Krabbelstube</b>				<b>26.168,06</b>	<b>37.300,00</b>	<b>-11.131,94</b>	<b>0,00</b>	<b>125.600,00</b>	<b>-125.600,00</b>
<b>240003</b>	<b>Errichtung Kindergarten samt Krabbelstube</b>									
<b>Mittelverwendung (Aufwendungen, Auszahlungen)</b>										
5/240003-010000	Planung und Bauleitung		3413	1 40	0,00	0,00	0,00	24.473,46	22.800,00	1.673,46
5/240003-061000	Im Bau befindliche Gebäude und Bauten		3413	1 40	0,00	0,00	0,00	1.694,60	50.000,00	-48.305,40
5/240003-720899	Vergütungen (Bauhof und Fuhrpark)	2225	3225	1 24	2.097,48	0,00	2.097,48	2.097,48	0,00	2.097,48
<b>Summe Mittelverw.</b>	<b>240003 Errichtung Kindergarten samt Krabbelstube</b>				<b>2.097,48</b>	<b>0,00</b>	<b>2.097,48</b>	<b>28.265,54</b>	<b>72.800,00</b>	<b>-44.534,46</b>
<b>Saldo</b>	<b>240003 Errichtung Kindergarten samt Krabbelstube</b>				<b>24.070,58</b>	<b>37.300,00</b>	<b>-13.229,42</b>	<b>-28.265,54</b>	<b>52.800,00</b>	<b>-81.065,54</b>
<b>240004</b>	<b>Neubau des Kindergartengebäudes - Ankauf eines Grundstückes</b>									
<b>Mittelaufbringung (Erträge, Einzahlungen)</b>										
<b>Summe Mittelaufbr.</b>	<b>240004 Neubau des Kindergartengebäudes - Ankauf eines Gru</b>				<b>0,00</b>	<b>0,00</b>	<b>0,00</b>	<b>0,00</b>	<b>0,00</b>	<b>0,00</b>
<b>240004</b>	<b>Neubau des Kindergartengebäudes - Ankauf eines Grundstückes</b>									
<b>Mittelverwendung (Aufwendungen, Auszahlungen)</b>										
1/240004-346100	Investitionsdarlehen von Finanzunternehmen		3614	65	0,00	0,00	0,00	7.190,00	7.200,00	-10,00
1/240004-650001	Zinsen für Finanzschulden in Euro	2241	3241	25	2.334,85	1.200,00	1.134,85	2.334,85	1.200,00	1.134,85
<b>Summe Mittelverw.</b>	<b>240004 Neubau des Kindergartengebäudes - Ankauf eines Gru</b>				<b>2.334,85</b>	<b>1.200,00</b>	<b>1.134,85</b>	<b>9.524,85</b>	<b>8.400,00</b>	<b>1.124,85</b>
<b>Saldo</b>	<b>240004 Neubau des Kindergartengebäudes - Ankauf eines Gru</b>				<b>-2.334,85</b>	<b>-1.200,00</b>	<b>-1.134,85</b>	<b>-9.524,85</b>	<b>-8.400,00</b>	<b>-1.124,85</b>
<b>240700</b>	<b>Kindergartentransport (inkl. Ausgaben für Busbegleitung)</b>									
<b>Mittelaufbringung (Erträge, Einzahlungen)</b>										
2/240700+810100	Leistungserlöse (Beiträge für Busbegleitung)	2114	3114	13	2.878,00	3.000,00	-122,00	3.019,00	3.000,00	19,00
2/240700+861300	Transfers von Ländern, Landesfonds und Landeskammern	2121	3121	15	11.926,92	12.000,00	-73,08	11.926,92	12.000,00	-73,08
<b>Summe Mittelaufbr.</b>	<b>240700 Kindergartentransport (inkl. Ausgaben für Busbegleitu</b>				<b>14.804,92</b>	<b>15.000,00</b>	<b>-195,08</b>	<b>14.945,92</b>	<b>15.000,00</b>	<b>-54,08</b>

	MVAG			Ergebnisrechnung			Finanzierungsrechnung			
	EH	FH	VCQU	RA 2023	VA 2023	RA - VA	RA 2023	VA 2023	RA - VA	
<b>240700</b>	<b>Kindergartentransport (inkl. Ausgaben für Busbegleitung)</b>									
<b>Mittelverwendung (Aufwendungen, Auszahlungen)</b>										
1/240700-511000	Geldbezüge der VB in handwerkli. Verw.	2211	3211	20	1.005,07	1.000,00	5,07	1.005,07	1.000,00	5,07
1/240700-565000	Mehroleistungsvergütungen	2211	3211	20	251,27	200,00	51,27	251,27	200,00	51,27
1/240700-580000	Dienstgeberbeiträge zum Ausgleichsfonds für Familienbeihilfen	2212	3212	20	46,49	100,00	-53,51	46,49	100,00	-53,51
1/240700-582000	Sonstige DG-Beiträge (SV)	2212	3212	20	265,71	300,00	-34,29	265,71	300,00	-34,29
1/240700-621000	Kindergartentransportkosten Bus	2222	3222	24	19.284,81	21.000,00	-1.715,19	17.191,53	21.000,00	-3.808,47
1/240700-720799	Verwaltungskostentangente Kindergartenbus	2225	3225	24	206,83	0,00	206,83	206,83	0,00	206,83
<b>Summe Mittelverw.</b>	<b>240700 Kindergartentransport (inkl. Ausgaben für Busbegleitu</b>				<b>21.060,18</b>	<b>22.600,00</b>	<b>-1.539,82</b>	<b>18.966,90</b>	<b>22.600,00</b>	<b>-3.633,10</b>
<b>Saldo</b>	<b>240700 Kindergartentransport (inkl. Ausgaben für Busbegleitu</b>				<b>-6.255,26</b>	<b>-7.600,00</b>	<b>1.344,74</b>	<b>-4.020,98</b>	<b>-7.600,00</b>	<b>3.579,02</b>
<b>240800</b>	<b>Krabbelstube</b>									
<b>Mittelaufbringung (Erträge, Einzahlungen)</b>										
2/240800+813000	Erträge aus der Auflösung von Investitionszuschüssen (Kapitaltransfers)		2127		2.435,69	2.400,00	35,69	0,00	0,00	0,00
2/240800+816700	Kostenbeiträge für sonstige Leistungen	2114	3114	13	7.395,00	6.500,00	895,00	7.395,00	6.500,00	895,00
<b>Summe Mittelaufbr.</b>	<b>240800 Krabbelstube</b>				<b>9.830,69</b>	<b>8.900,00</b>	<b>930,69</b>	<b>7.395,00</b>	<b>6.500,00</b>	<b>895,00</b>
	<b>240 Kindergärten</b>				<b>67.170,10</b>	<b>78.800,00</b>	<b>-11.629,90</b>	<b>25.541,92</b>	<b>151.500,00</b>	<b>-125.958,08</b>
	<b>24 Vorschulische Erziehung</b>				<b>67.170,10</b>	<b>78.800,00</b>	<b>-11.629,90</b>	<b>25.541,92</b>	<b>151.500,00</b>	<b>-125.958,08</b>
<b>240800</b>	<b>Krabbelstube</b>									
<b>Mittelverwendung (Aufwendungen, Auszahlungen)</b>										
1/240800-680000	Planmäßige Abschreibung		2226		5.049,65	5.000,00	49,65	0,00	0,00	0,00
1/240800-700000	Miet- und Pachtaufwand (RIKI, Wildhag 3)	2223	3223	24	11.360,40	11.400,00	-39,60	11.360,40	11.400,00	-39,60
1/240800-711000	Gebühren für die Benützung von Gemeindeeinrichtungen und -anlagen gemäß FAG (Ka/Wa/Müll)	2225	3225	24	499,74	600,00	-100,26	499,74	600,00	-100,26
1/240800-720899	Vergütungen (Bauhof und Fuhrpark)	2225	3225	24	28,57	1.800,00	-1.771,43	28,57	1.800,00	-1.771,43
1/240800-728000	Entgelte für sonstige Leistungen	2225	3225	24	220,32	200,00	20,32	220,32	200,00	20,32
1/240800-757000	Transfers an private Organisationen ohne Erwerbszweck	2234	3234	27	61.274,50	69.000,00	-7.725,50	61.274,50	69.000,00	-7.725,50
<b>Summe Mittelverw.</b>	<b>240800 Krabbelstube</b>				<b>78.433,18</b>	<b>88.000,00</b>	<b>-9.566,82</b>	<b>73.383,53</b>	<b>83.000,00</b>	<b>-9.616,47</b>
<b>Saldo</b>	<b>240800 Krabbelstube</b>				<b>-68.602,49</b>	<b>-79.100,00</b>	<b>10.497,51</b>	<b>-65.988,53</b>	<b>-76.500,00</b>	<b>10.511,47</b>
	<b>240 Kindergärten</b>				<b>335.299,75</b>	<b>415.300,00</b>	<b>-80.000,25</b>	<b>348.561,76</b>	<b>477.300,00</b>	<b>-128.738,24</b>

	MVAG MVAG VCQU			Ergebnisrechnung			Finanzierungsrechnung		
	EH	FH		RA 2023	VA 2023	RA - VA	RA 2023	VA 2023	RA - VA
	24	Vorschulische Erziehung		335.299,75	415.300,00	-80.000,25	348.561,76	477.300,00	-128.738,24
Saldo	240	Kindergärten		-268.129,65	-336.500,00	68.370,35	-323.019,84	-325.800,00	2.780,16
	24	Vorschulische Erziehung		-268.129,65	-336.500,00	68.370,35	-323.019,84	-325.800,00	2.780,16
<b>26</b>		<b>Sport und außerschulische Leibeserziehung</b>							
<b>262</b>		<b>Sportplätze</b>							
<b>262000</b>		<b>Sportplätze</b>							
<b>Mittelaufbringung (Erträge, Einzahlungen)</b>									
2/262000+811000		Einnahmen aus Vermietung	2115 3115 14	200,00	200,00	0,00	200,00	200,00	0,00
<b>Summe Mittelaufbr.</b>	<b>262</b>	<b>Sportplätze</b>		<b>200,00</b>	<b>200,00</b>	<b>0,00</b>	<b>200,00</b>	<b>200,00</b>	<b>0,00</b>
	<b>26</b>	<b>Sport und außerschulische Leibeserziehung</b>		<b>200,00</b>	<b>200,00</b>	<b>0,00</b>	<b>200,00</b>	<b>200,00</b>	<b>0,00</b>
<b>262000</b>		<b>Sportplätze</b>							
<b>Mittelverwendung (Aufwendungen, Auszahlungen)</b>									
1/262000-720899		Vergütungen (Bauhof und Fuhrpark)	2225 3225 24	1.235,95	500,00	735,95	1.235,95	500,00	735,95
1/262000-728200		Entgelte für sonstige Leistungen	2225 3225 24	1.080,00	1.100,00	-20,00	1.080,00	1.100,00	-20,00
1/262000-757000		Transfers an private Organisationen ohne Erwerbszweck	2234 3234 27	9.632,50	10.000,00	-367,50	9.632,50	10.000,00	-367,50
<b>Summe Mittelverw.</b>	<b>262</b>	<b>Sportplätze</b>		<b>11.948,45</b>	<b>11.600,00</b>	<b>348,45</b>	<b>11.948,45</b>	<b>11.600,00</b>	<b>348,45</b>
	<b>26</b>	<b>Sport und außerschulische Leibeserziehung</b>		<b>11.948,45</b>	<b>11.600,00</b>	<b>348,45</b>	<b>11.948,45</b>	<b>11.600,00</b>	<b>348,45</b>
Saldo	<b>262</b>	<b>Sportplätze</b>		<b>-11.748,45</b>	<b>-11.400,00</b>	<b>-348,45</b>	<b>-11.748,45</b>	<b>-11.400,00</b>	<b>-348,45</b>
	<b>26</b>	<b>Sport und außerschulische Leibeserziehung</b>		<b>-11.748,45</b>	<b>-11.400,00</b>	<b>-348,45</b>	<b>-11.748,45</b>	<b>-11.400,00</b>	<b>-348,45</b>
<b>27</b>		<b>Erwachsenenbildung</b>							
<b>271</b>		<b>Volksbildungswerke</b>							
<b>271000</b>		<b>Volksbildungswerke</b>							
<b>Mittelaufbringung (Erträge, Einzahlungen)</b>									
<b>Summe Mittelaufbr.</b>	<b>271</b>	<b>Volksbildungswerke</b>		<b>0,00</b>	<b>0,00</b>	<b>0,00</b>	<b>0,00</b>	<b>0,00</b>	<b>0,00</b>
<b>271000</b>		<b>Volksbildungswerke</b>							
<b>Mittelverwendung (Aufwendungen, Auszahlungen)</b>									
1/271000-757000		Transfers an private Organisationen ohne Erwerbszweck	2234 3234 27	100,00	100,00	0,00	100,00	100,00	0,00
<b>Summe Mittelverw.</b>	<b>271</b>	<b>Volksbildungswerke</b>		<b>100,00</b>	<b>100,00</b>	<b>0,00</b>	<b>100,00</b>	<b>100,00</b>	<b>0,00</b>
Saldo	<b>271</b>	<b>Volksbildungswerke</b>		<b>-100,00</b>	<b>-100,00</b>	<b>0,00</b>	<b>-100,00</b>	<b>-100,00</b>	<b>0,00</b>



	MVAG			Ergebnisrechnung			Finanzierungsrechnung			
	EH	FH	VCQU	RA 2023	VA 2023	RA - VA	RA 2023	VA 2023	RA - VA	
<b>273</b>	<b>Volksbüchereien</b>									
<b>273000</b>	<b>Volksbüchereien</b>									
<b>Mittelaufbringung (Erträge, Einzahlungen)</b>										
2/273000+810000	Erträge aus Leistungen (Lesegebühren)	2114	3114	13	998,00	700,00	298,00	998,00	700,00	298,00
2/273000+861000	Transfer von Ländern, Landesfonds und Landeskammern	2121	3121	15	1.554,00	1.500,00	54,00	1.554,00	1.500,00	54,00
<b>Summe Mittelaufbr.</b>	<b>273</b>	<b>Volksbüchereien</b>			<b>2.552,00</b>	<b>2.200,00</b>	<b>352,00</b>	<b>2.552,00</b>	<b>2.200,00</b>	<b>352,00</b>
	<b>27</b>	<b>Erwachsenenbildung</b>			<b>2.552,00</b>	<b>2.200,00</b>	<b>352,00</b>	<b>2.552,00</b>	<b>2.200,00</b>	<b>352,00</b>
<b>273000</b>	<b>Volksbüchereien</b>									
<b>Mittelverwendung (Aufwendungen, Auszahlungen)</b>										
1/273000-400000	Geringwertige Wirtschaftsgüter des Anlagevermögens	2221	3221	23	297,86	300,00	-2,14	297,86	300,00	-2,14
1/273000-457000	Druckwerke	2221	3221	23	2.288,50	2.300,00	-11,50	2.177,42	2.300,00	-122,58
1/273000-459000	Sonstige Verbrauchsgüter	2221	3221	23	155,44	200,00	-44,56	155,44	200,00	-44,56
1/273000-680000	Planmäßige Abschreibung	2226			268,20	300,00	-31,80	0,00	0,00	0,00
1/273000-720799	Verwaltungskostentangente Bücherei	2225	3225	24	1.059,24	0,00	1.059,24	1.059,24	0,00	1.059,24
1/273000-728000	Entgelte für sonstige Leistungen	2225	3225	24	749,80	400,00	349,80	749,80	400,00	349,80
1/273000-729000	Sonstige Aufwendungen	2225	3225	24	0,00	200,00	-200,00	0,00	200,00	-200,00
<b>Summe Mittelverw.</b>	<b>273</b>	<b>Volksbüchereien</b>			<b>4.819,04</b>	<b>3.700,00</b>	<b>1.119,04</b>	<b>4.439,76</b>	<b>3.400,00</b>	<b>1.039,76</b>
	<b>27</b>	<b>Erwachsenenbildung</b>			<b>4.919,04</b>	<b>3.800,00</b>	<b>1.119,04</b>	<b>4.539,76</b>	<b>3.500,00</b>	<b>1.039,76</b>
<b>Saldo</b>	<b>273</b>	<b>Volksbüchereien</b>			<b>-2.267,04</b>	<b>-1.500,00</b>	<b>-767,04</b>	<b>-1.887,76</b>	<b>-1.200,00</b>	<b>-687,76</b>
	<b>27</b>	<b>Erwachsenenbildung</b>			<b>-2.367,04</b>	<b>-1.600,00</b>	<b>-767,04</b>	<b>-1.987,76</b>	<b>-1.300,00</b>	<b>-687,76</b>
<b>28</b>	<b>Forschung und Wissenschaft</b>									
<b>282</b>	<b>Studienbeihilfen</b>									
<b>282000</b>	<b>Studienbeihilfen</b>									
<b>Mittelaufbringung (Erträge, Einzahlungen)</b>										
<b>Summe Mittelaufbr.</b>	<b>282</b>	<b>Studienbeihilfen</b>			<b>0,00</b>	<b>0,00</b>	<b>0,00</b>	<b>0,00</b>	<b>0,00</b>	<b>0,00</b>
	<b>28</b>	<b>Forschung und Wissenschaft</b>			<b>0,00</b>	<b>0,00</b>	<b>0,00</b>	<b>0,00</b>	<b>0,00</b>	<b>0,00</b>
	<b>2</b>	<b>Unterricht, Erziehung, Sport und Wissenschaft</b>			<b>367.859,37</b>	<b>365.100,00</b>	<b>2.759,37</b>	<b>274.005,41</b>	<b>441.400,00</b>	<b>-167.394,59</b>
<b>282000</b>	<b>Studienbeihilfen</b>									
<b>Mittelverwendung (Aufwendungen, Auszahlungen)</b>										
1/282000-768000	Studienbeihilfen	2234	3234	27	2.175,00	3.500,00	-1.325,00	2.175,00	3.500,00	-1.325,00
<b>Summe Mittelverw.</b>	<b>282</b>	<b>Studienbeihilfen</b>			<b>2.175,00</b>	<b>3.500,00</b>	<b>-1.325,00</b>	<b>2.175,00</b>	<b>3.500,00</b>	<b>-1.325,00</b>
	<b>28</b>	<b>Forschung und Wissenschaft</b>			<b>2.175,00</b>	<b>3.500,00</b>	<b>-1.325,00</b>	<b>2.175,00</b>	<b>3.500,00</b>	<b>-1.325,00</b>
	<b>2</b>	<b>Unterricht, Erziehung, Sport und Wissenschaft</b>			<b>969.779,48</b>	<b>1.053.900,00</b>	<b>-84.120,52</b>	<b>876.274,24</b>	<b>1.086.300,00</b>	<b>-210.025,76</b>
<b>Saldo</b>	<b>282</b>	<b>Studienbeihilfen</b>			<b>-2.175,00</b>	<b>-3.500,00</b>	<b>1.325,00</b>	<b>-2.175,00</b>	<b>-3.500,00</b>	<b>1.325,00</b>
	<b>28</b>	<b>Forschung und Wissenschaft</b>			<b>-2.175,00</b>	<b>-3.500,00</b>	<b>1.325,00</b>	<b>-2.175,00</b>	<b>-3.500,00</b>	<b>1.325,00</b>
	<b>2</b>	<b>Unterricht, Erziehung, Sport und Wissenschaft</b>			<b>-601.920,11</b>	<b>-688.800,00</b>	<b>86.879,89</b>	<b>-602.268,83</b>	<b>-644.900,00</b>	<b>42.631,17</b>

	MVAG			Ergebnisrechnung			Finanzierungsrechnung			
	EH	FH	VCQU	RA 2023	VA 2023	RA - VA	RA 2023	VA 2023	RA - VA	
<b>3 Kunst, Kultur und Kultus</b>										
<b>32</b>	<b>Musik und darstellende Kunst</b>									
<b>320</b>	<b>Ausbildung in Musik und darstellender Kunst</b>									
<b>320000</b>	<b>Ausbildung in Musik u. darst. Kunst</b>									
<b>Mittelaufbringung (Erträge, Einzahlungen)</b>										
2/320000+813000	Erträge aus der Auflösung von Investitionszuschüssen (Kapitaltransfers)	2127			23.608,09	23.600,00	8,09	0,00	0,00	0,00
2/320000+816000	Kostenersatz (Deckungsbeitrag)	2114	3114	13	4.900,00	4.900,00	0,00	4.900,00	4.900,00	0,00
2/320000+816799	Vergütungen (Personalkosten Musikschule)	2114	3114	13	259,15	2.000,00	-1.740,85	259,15	2.000,00	-1.740,85
2/320000+817000	Erträge aus der Auflösung von sonstigen Rückstellungen	2117			124,66	0,00	124,66	0,00	0,00	0,00
<b>Summe Mittelaufbr.</b>	<b>320</b>	<b>Ausbildung in Musik und darstellender Kunst</b>			<b>28.891,90</b>	<b>30.500,00</b>	<b>-1.608,10</b>	<b>5.159,15</b>	<b>6.900,00</b>	<b>-1.740,85</b>

		MVAG			Ergebnisrechnung			Finanzierungsrechnung		
		EH	FH	VCQU	RA 2023	VA 2023	RA - VA	RA 2023	VA 2023	RA - VA
<b>320000</b>	<b>Ausbildung in Musik u. darst. Kunst</b>									
<b>Mittelverwendung (Aufwendungen, Auszahlungen)</b>										
1/320000-400000	Geringwertige Wirtschaftsgüter des Anlagevermögens (Instrumente GWG)	2221	3221	23	983,52	300,00	683,52	983,52	300,00	683,52
1/320000-400100	Geringwertige Wirtschaftsgüter des Anlagevermögens (sonstige GWG)	2221	3221	23	688,95	700,00	-11,05	688,95	700,00	-11,05
1/320000-454000	Reinigungsmittel	2221	3221	23	0,00	400,00	-400,00	0,00	400,00	-400,00
1/320000-456000	Schreib-, Zeichen- und sonstige Büromittel	2221	3221	23	74,09	100,00	-25,91	74,09	100,00	-25,91
1/320000-457000	Druckwerke (Noten)	2221	3221	23	126,30	200,00	-73,70	126,30	200,00	-73,70
1/320000-459000	Sonstige Verbrauchsgüter	2221	3221	23	325,87	0,00	325,87	36,55	0,00	36,55
1/320000-511000	Geldbezüge VB handwerk. Verw.	2211	3211	20	9.288,32	10.000,00	-711,68	9.288,32	10.000,00	-711,68
1/320000-541000	Sachbezüge Vertragsbed.handwerk. Verwend	2213	3213		91,29	100,00	-8,71	91,29	100,00	-8,71
1/320000-565000	Mehrleistungsvergütungen	2211	3211	20	0,00	200,00	-200,00	0,00	200,00	-200,00
1/320000-580000	Dienstgeberbeiträge zum Ausgleichsfonds für Familienbeihilfen	2212	3212	20	353,00	400,00	-47,00	353,00	400,00	-47,00
1/320000-582000	Sozialversicherungsbeiträge	2212	3212	20	2.429,44	2.500,00	-70,56	2.429,44	2.500,00	-70,56
1/320000-590000	Freiwillige Sozialleistungen	2212	3212	20	252,00	300,00	-48,00	252,00	300,00	-48,00
1/320000-592000	Dotierung von Rückstellungen für Jubiläumszuwendungen	2214			0,00	100,00	-100,00	0,00	0,00	0,00
1/320000-600000	Strom	2222	3222	24	1.314,66	1.400,00	-85,34	1.314,66	1.400,00	-85,34
1/320000-600001	Gas	2222	3222	24	2.303,51	2.800,00	-496,49	2.303,51	2.800,00	-496,49
1/320000-614000	Instandhaltung von Gebäuden und Bauten	2224	3224	24	1.675,72	1.600,00	75,72	1.675,72	1.600,00	75,72
1/320000-618000	Instandhaltung von sonstigen Anlagen (Klavierservice/-stimmen)	2224	3224	24	1.274,95	1.200,00	74,95	1.274,95	1.200,00	74,95
1/320000-631000	Telekommunikationsdienste	2222	3222	24	848,68	800,00	48,68	879,03	800,00	79,03
1/320000-670000	Versicherungen	2222	3222	24	1.036,09	1.000,00	36,09	1.036,09	1.000,00	36,09
1/320000-680000	Planmäßige Abschreibung	2226			26.744,02	26.700,00	44,02	0,00	0,00	0,00
1/320000-710000	Öffentliche Abgaben (Grundsteuer)	2225	3225	24	186,40	200,00	-13,60	186,40	200,00	-13,60
1/320000-711000	Gebühren für die Benützung von Gemeindevorrichtungen und -anlagen gemäß FAG (Ka/Wa/Müll)	2225	3225	24	310,05	300,00	10,05	310,05	300,00	10,05
1/320000-720000	Deckungsbeitrag	2225	3225	24	840,00	1.000,00	-160,00	840,00	1.000,00	-160,00
1/320000-720899	Vergütungen (Bauhof und Fuhrpark)	2225	3225	24	633,69	500,00	133,69	633,69	500,00	133,69
1/320000-728000	Entgelte für sonstige Leistungen	2225	3225	24	50,88	400,00	-349,12	0,00	400,00	-400,00
<b>Summe Mittelverw.</b>	<b>320 Ausbildung in Musik und darstellender Kunst</b>				<b>51.831,43</b>	<b>53.200,00</b>	<b>-1.368,57</b>	<b>24.777,56</b>	<b>26.400,00</b>	<b>-1.622,44</b>
<b>Saldo</b>	<b>320 Ausbildung in Musik und darstellender Kunst</b>				<b>-22.939,53</b>	<b>-22.700,00</b>	<b>-239,53</b>	<b>-19.618,41</b>	<b>-19.500,00</b>	<b>-118,41</b>

	MVAG			Ergebnisrechnung			Finanzierungsrechnung			
	EH	FH	VCQU	RA 2023	VA 2023	RA - VA	RA 2023	VA 2023	RA - VA	
<b>322</b>	<b>Maßnahmen zur Förderung der Musikpflege</b>									
<b>322000</b>	<b>Maßnahmen zur Förderung der Musikpflege</b>									
<b>Mittelaufbringung (Erträge, Einzahlungen)</b>										
2/322000+811000	Einnahmen aus Vermietung (Musikverein)	2115	3115	14	1.489,90	1.300,00	189,90	1.489,90	1.300,00	189,90
<b>Summe Mittelaufbr.</b>	<b>322</b>	<b>Maßnahmen zur Förderung der Musikpflege</b>			<b>1.489,90</b>	<b>1.300,00</b>	<b>189,90</b>	<b>1.489,90</b>	<b>1.300,00</b>	<b>189,90</b>
	<b>32</b>	<b>Musik und darstellende Kunst</b>			<b>30.381,80</b>	<b>31.800,00</b>	<b>-1.418,20</b>	<b>6.649,05</b>	<b>8.200,00</b>	<b>-1.550,95</b>
<b>322000</b>	<b>Maßnahmen zur Förderung der Musikpflege</b>									
<b>Mittelverwendung (Aufwendungen, Auszahlungen)</b>										
1/322000-614000	Instandhaltung von Gebäuden	2224	3224	24	0,00	100,00	-100,00	0,00	100,00	-100,00
1/322000-618000	Instandhaltung von sonstigen Anlagen	2224	3224	24	0,00	100,00	-100,00	0,00	100,00	-100,00
1/322000-757000	Transfers an private Organisationen ohne Erwerbszweck	2234	3234	27	3.925,80	4.300,00	-374,20	3.925,80	4.300,00	-374,20
<b>Summe Mittelverw.</b>	<b>322</b>	<b>Maßnahmen zur Förderung der Musikpflege</b>			<b>3.925,80</b>	<b>4.500,00</b>	<b>-574,20</b>	<b>3.925,80</b>	<b>4.500,00</b>	<b>-574,20</b>
	<b>32</b>	<b>Musik und darstellende Kunst</b>			<b>55.757,23</b>	<b>57.700,00</b>	<b>-1.942,77</b>	<b>28.703,36</b>	<b>30.900,00</b>	<b>-2.196,64</b>
<b>Saldo</b>	<b>322</b>	<b>Maßnahmen zur Förderung der Musikpflege</b>			<b>-2.435,90</b>	<b>-3.200,00</b>	<b>764,10</b>	<b>-2.435,90</b>	<b>-3.200,00</b>	<b>764,10</b>
	<b>32</b>	<b>Musik und darstellende Kunst</b>			<b>-25.375,43</b>	<b>-25.900,00</b>	<b>524,57</b>	<b>-22.054,31</b>	<b>-22.700,00</b>	<b>645,69</b>
<b>34</b>	<b>Museen und sonstige Sammlungen</b>									
<b>340</b>	<b>Museen</b>									
<b>340000</b>	<b>Museen</b>									
<b>Mittelaufbringung (Erträge, Einzahlungen)</b>										
<b>Summe Mittelaufbr.</b>	<b>340</b>	<b>Museen</b>			<b>0,00</b>	<b>0,00</b>	<b>0,00</b>	<b>0,00</b>	<b>0,00</b>	<b>0,00</b>
	<b>34</b>	<b>Museen und sonstige Sammlungen</b>			<b>0,00</b>	<b>0,00</b>	<b>0,00</b>	<b>0,00</b>	<b>0,00</b>	<b>0,00</b>
<b>340000</b>	<b>Museen</b>									
<b>Mittelverwendung (Aufwendungen, Auszahlungen)</b>										
1/340000-757000	Transfers an private Organisationen ohne Erwerbszweck	2234	3234	27	200,00	500,00	-300,00	200,00	500,00	-300,00
<b>Summe Mittelverw.</b>	<b>340</b>	<b>Museen</b>			<b>200,00</b>	<b>500,00</b>	<b>-300,00</b>	<b>200,00</b>	<b>500,00</b>	<b>-300,00</b>
	<b>34</b>	<b>Museen und sonstige Sammlungen</b>			<b>200,00</b>	<b>500,00</b>	<b>-300,00</b>	<b>200,00</b>	<b>500,00</b>	<b>-300,00</b>
<b>Saldo</b>	<b>340</b>	<b>Museen</b>			<b>-200,00</b>	<b>-500,00</b>	<b>300,00</b>	<b>-200,00</b>	<b>-500,00</b>	<b>300,00</b>
	<b>34</b>	<b>Museen und sonstige Sammlungen</b>			<b>-200,00</b>	<b>-500,00</b>	<b>300,00</b>	<b>-200,00</b>	<b>-500,00</b>	<b>300,00</b>
<b>36</b>	<b>Heimatspflege</b>									
<b>362</b>	<b>Denkmalpflege</b>									
<b>362000</b>	<b>Denkmalpflege</b>									
<b>Mittelaufbringung (Erträge, Einzahlungen)</b>										
<b>Summe Mittelaufbr.</b>	<b>362</b>	<b>Denkmalpflege</b>			<b>0,00</b>	<b>0,00</b>	<b>0,00</b>	<b>0,00</b>	<b>0,00</b>	<b>0,00</b>

		MVAG			Ergebnisrechnung			Finanzierungsrechnung		
		EH	FH	VCQU	RA 2023	VA 2023	RA - VA	RA 2023	VA 2023	RA - VA
<b>362000</b>	<b>Denkmalpflege</b>									
<b>Mittelverwendung (Aufwendungen, Auszahlungen)</b>										
1/362000-720799	Vergütungen (Personalkosten Musikschule)	2225	3225	24	51,83	100,00	-48,17	51,83	100,00	-48,17
1/362000-720899	Vergütungen (Bauhof und Fuhrpark)	2225	3225	24	0,00	500,00	-500,00	0,00	500,00	-500,00
<b>Summe Mittelverw.</b>	<b>362 Denkmalpflege</b>				<b>51,83</b>	<b>600,00</b>	<b>-548,17</b>	<b>51,83</b>	<b>600,00</b>	<b>-548,17</b>
<b>Saldo</b>	<b>362 Denkmalpflege</b>				<b>-51,83</b>	<b>-600,00</b>	<b>548,17</b>	<b>-51,83</b>	<b>-600,00</b>	<b>548,17</b>
<b>363</b>	<b>Altstadterhaltung und Ortsbildpflege</b>									
<b>363000</b>	<b>Altstadterhaltung und Ortsbildpflege</b>									
<b>Mittelaufbringung (Erträge, Einzahlungen)</b>										
<b>Summe Mittelaufbr.</b>	<b>363 Altstadterhaltung und Ortsbildpflege</b>				<b>0,00</b>	<b>0,00</b>	<b>0,00</b>	<b>0,00</b>	<b>0,00</b>	<b>0,00</b>
<b>363000</b>	<b>Altstadterhaltung und Ortsbildpflege</b>									
<b>Mittelverwendung (Aufwendungen, Auszahlungen)</b>										
1/363000-400000	Geringwertige Wirtschaftsgüter des Anlagevermögens	2221	3221	23	408,24	400,00	8,24	408,24	400,00	8,24
1/363000-680000	Planmäßige Abschreibung	2226			77,40	100,00	-22,60	0,00	0,00	0,00
1/363000-683000	Verluste aus dem Abgang von Sachanlagen und immateriellen Vermögenswerten	2226			928,80	0,00	928,80	0,00	0,00	0,00
1/363000-720899	Vergütungen (Bauhof und Fuhrpark)	2225	3225	24	28.421,73	11.000,00	17.421,73	28.421,73	11.000,00	17.421,73
<b>Summe Mittelverw.</b>	<b>363 Altstadterhaltung und Ortsbildpflege</b>				<b>29.836,17</b>	<b>11.500,00</b>	<b>18.336,17</b>	<b>28.829,97</b>	<b>11.400,00</b>	<b>17.429,97</b>
<b>Saldo</b>	<b>363 Altstadterhaltung und Ortsbildpflege</b>				<b>-29.836,17</b>	<b>-11.500,00</b>	<b>-18.336,17</b>	<b>-28.829,97</b>	<b>-11.400,00</b>	<b>-17.429,97</b>
<b>369</b>	<b>Sonstige Einrichtungen und Maßnahmen</b>									
<b>369000</b>	<b>Sonstige Einrichtungen und Maßnahmen</b>									
<b>Mittelaufbringung (Erträge, Einzahlungen)</b>										
2/369000+811000	Einnahmen aus Vermietung	2115	3115	14	127,07	100,00	27,07	127,07	100,00	27,07
<b>Summe Mittelaufbr.</b>	<b>369 Sonstige Einrichtungen und Maßnahmen</b>				<b>127,07</b>	<b>100,00</b>	<b>27,07</b>	<b>127,07</b>	<b>100,00</b>	<b>27,07</b>
	<b>36 Heimatpflege</b>				<b>127,07</b>	<b>100,00</b>	<b>27,07</b>	<b>127,07</b>	<b>100,00</b>	<b>27,07</b>
<b>369000</b>	<b>Sonstige Einrichtungen und Maßnahmen</b>									
<b>Mittelverwendung (Aufwendungen, Auszahlungen)</b>										
1/369000-600000	Strom	2222	3222	24	396,50	400,00	-3,50	396,50	400,00	-3,50
1/369000-600001	Gas	2222	3222	24	120,33	100,00	20,33	120,33	100,00	20,33
1/369000-729000	Sonstige Aufwendungen (Heimatpflege, Marktfest)	2225	3225	24	3.191,10	3.000,00	191,10	3.191,10	3.000,00	191,10
1/369000-757000	Transfers an private Organisationen ohne Erwerbszweck	2234	3234	27	1.380,00	500,00	880,00	1.380,00	500,00	880,00
<b>Summe Mittelverw.</b>	<b>369 Sonstige Einrichtungen und Maßnahmen</b>				<b>5.087,93</b>	<b>4.000,00</b>	<b>1.087,93</b>	<b>5.087,93</b>	<b>4.000,00</b>	<b>1.087,93</b>

	MVAG			Ergebnisrechnung			Finanzierungsrechnung		
	EH	FH	VCQU	RA 2023	VA 2023	RA - VA	RA 2023	VA 2023	RA - VA
	36	Heimtpflege		34.975,93	16.100,00	18.875,93	33.969,73	16.000,00	17.969,73
<b>Saldo</b>	369	Sonstige Einrichtungen und Maßnahmen		-4.960,86	-3.900,00	-1.060,86	-4.960,86	-3.900,00	-1.060,86
	36	Heimtpflege		-34.848,86	-16.000,00	-18.848,86	-33.842,66	-15.900,00	-17.942,66
<b>38</b>		<b>Sonstige Kulturpflege</b>							
<b>381</b>		<b>Maßnahmen der Kulturpflege</b>							
<b>381000</b>		<b>Maßnahmen der Kulturpflege</b>							
<b>Mittelaufbringung (Erträge, Einzahlungen)</b>									
2/381000+811000		Einnahmen aus Vermietung (Pramtalsaal)	2115 3115 14	3.864,00	2.400,00	1.464,00	3.864,00	2.400,00	1.464,00
2/381000+813000		Erträge aus der Auflösung von Investitionszuschüssen (Kapitaltransfers)	2127	10.165,72	10.200,00	-34,28	0,00	0,00	0,00
2/381000+829000		Sonstige Erträge	2116 3116 18	89,00	100,00	-11,00	89,00	100,00	-11,00
<b>Summe Mittelaufbr.</b>	<b>381</b>	<b>Maßnahmen der Kulturpflege</b>		<b>14.118,72</b>	<b>12.700,00</b>	<b>1.418,72</b>	<b>3.953,00</b>	<b>2.500,00</b>	<b>1.453,00</b>
	<b>38</b>	<b>Sonstige Kulturpflege</b>		<b>14.118,72</b>	<b>12.700,00</b>	<b>1.418,72</b>	<b>3.953,00</b>	<b>2.500,00</b>	<b>1.453,00</b>
	<b>3</b>	<b>Kunst, Kultur und Kultus</b>		<b>44.627,59</b>	<b>44.600,00</b>	<b>27,59</b>	<b>10.729,12</b>	<b>10.800,00</b>	<b>-70,88</b>
<b>381000</b>		<b>Maßnahmen der Kulturpflege</b>							
<b>Mittelverwendung (Aufwendungen, Auszahlungen)</b>									
1/381000-400000		Geringwertige Wirtschaftsgüter des Anlagevermögens	2221 3221 23	0,00	100,00	-100,00	0,00	100,00	-100,00
1/381000-459000		Sonstige Verbrauchsgüter	2221 3221 23	75,50	100,00	-24,50	75,50	100,00	-24,50
1/381000-614000		Instandhaltung von Gebäuden und Bauten	2224 3224 24	2.417,36	1.800,00	617,36	2.417,36	1.800,00	617,36
1/381000-616000		Instandhaltung von Maschinen und maschinellen Anlagen	2224 3224 24	2.090,30	1.300,00	790,30	2.090,30	1.300,00	790,30
1/381000-680000		Planmäßige Abschreibung	2226	21.427,60	21.400,00	27,60	0,00	0,00	0,00
1/381000-720899		Vergütungen (Bauhof und Fuhrpark)	2225 3225 24	5.096,51	4.000,00	1.096,51	5.096,51	4.000,00	1.096,51
1/381000-728000		Entgelte für sonstige Leistungen	2225 3225 24	141,60	100,00	41,60	141,60	100,00	41,60
1/381000-757000		Transfers an private Organisationen ohne Erwerbszweck	2234 3234 27	342,00	500,00	-158,00	342,00	500,00	-158,00
<b>Summe Mittelverw.</b>	<b>381</b>	<b>Maßnahmen der Kulturpflege</b>		<b>31.590,87</b>	<b>29.300,00</b>	<b>2.290,87</b>	<b>10.163,27</b>	<b>7.900,00</b>	<b>2.263,27</b>
	<b>38</b>	<b>Sonstige Kulturpflege</b>		<b>31.590,87</b>	<b>29.300,00</b>	<b>2.290,87</b>	<b>10.163,27</b>	<b>7.900,00</b>	<b>2.263,27</b>
	<b>3</b>	<b>Kunst, Kultur und Kultus</b>		<b>122.524,03</b>	<b>103.600,00</b>	<b>18.924,03</b>	<b>73.036,36</b>	<b>55.300,00</b>	<b>17.736,36</b>
<b>Saldo</b>	<b>381</b>	<b>Maßnahmen der Kulturpflege</b>		<b>-17.472,15</b>	<b>-16.600,00</b>	<b>-872,15</b>	<b>-6.210,27</b>	<b>-5.400,00</b>	<b>-810,27</b>
	<b>38</b>	<b>Sonstige Kulturpflege</b>		<b>-17.472,15</b>	<b>-16.600,00</b>	<b>-872,15</b>	<b>-6.210,27</b>	<b>-5.400,00</b>	<b>-810,27</b>
	<b>3</b>	<b>Kunst, Kultur und Kultus</b>		<b>-77.896,44</b>	<b>-59.000,00</b>	<b>-18.896,44</b>	<b>-62.307,24</b>	<b>-44.500,00</b>	<b>-17.807,24</b>

		MVAG MVAG VCQU			Ergebnisrechnung			Finanzierungsrechnung		
		EH	FH		RA 2023	VA 2023	RA - VA	RA 2023	VA 2023	RA - VA
<b>4 Soziale Wohlfahrt und Wohnbauförderung</b>										
<b>41</b>	<b>Allgemeine öffentliche Wohlfahrt</b>									
<b>419</b>	<b>Sonstige Einrichtungen und Maßnahmen</b>									
<b>419000</b>	<b>Sonstige Einrichtungen und Maßnahmen</b>									
<b>Mittelaufbringung (Erträge, Einzahlungen)</b>										
<b>Summe Mittelaufbr.</b>	<b>419</b>	<b>Sonstige Einrichtungen und Maßnahmen</b>			<b>0,00</b>	<b>0,00</b>	<b>0,00</b>	<b>0,00</b>	<b>0,00</b>	<b>0,00</b>
	<b>41</b>	<b>Allgemeine öffentliche Wohlfahrt</b>			<b>0,00</b>	<b>0,00</b>	<b>0,00</b>	<b>0,00</b>	<b>0,00</b>	<b>0,00</b>
<b>419000</b>	<b>Sonstige Einrichtungen und Maßnahmen</b>									
<b>Mittelverwendung (Aufwendungen, Auszahlungen)</b>										
1/419000-729000	Sonstige Aufwendungen (Tag der Älteren)	2225	3225	24	3.666,39	3.500,00	166,39	2.873,01	3.500,00	-626,99
1/419000-752000	Transfers an Gemeinde, Gemeindeverbände und Gemeindefonds (SHV-Umlage)	2231	3231	26	805.781,82	805.800,00	-18,18	805.781,82	805.800,00	-18,18
1/419000-757000	Transfers an private Organisationen ohne Erwerbszweck	2234	3234	27	1.108,43	1.300,00	-191,57	1.108,43	1.300,00	-191,57
<b>Summe Mittelverw.</b>	<b>419</b>	<b>Sonstige Einrichtungen und Maßnahmen</b>			<b>810.556,64</b>	<b>810.600,00</b>	<b>-43,36</b>	<b>809.763,26</b>	<b>810.600,00</b>	<b>-836,74</b>
	<b>41</b>	<b>Allgemeine öffentliche Wohlfahrt</b>			<b>810.556,64</b>	<b>810.600,00</b>	<b>-43,36</b>	<b>809.763,26</b>	<b>810.600,00</b>	<b>-836,74</b>
<b>Saldo</b>	<b>419</b>	<b>Sonstige Einrichtungen und Maßnahmen</b>			<b>-810.556,64</b>	<b>-810.600,00</b>	<b>43,36</b>	<b>-809.763,26</b>	<b>-810.600,00</b>	<b>836,74</b>
	<b>41</b>	<b>Allgemeine öffentliche Wohlfahrt</b>			<b>-810.556,64</b>	<b>-810.600,00</b>	<b>43,36</b>	<b>-809.763,26</b>	<b>-810.600,00</b>	<b>836,74</b>
<b>42</b>	<b>Freie Wohlfahrt</b>									
<b>426</b>	<b>Flüchtlingshilfe</b>									
<b>426000</b>	<b>Flüchtlingshilfe</b>									
<b>Mittelaufbringung (Erträge, Einzahlungen)</b>										
<b>Summe Mittelaufbr.</b>	<b>426</b>	<b>Flüchtlingshilfe</b>			<b>0,00</b>	<b>0,00</b>	<b>0,00</b>	<b>0,00</b>	<b>0,00</b>	<b>0,00</b>
	<b>42</b>	<b>Freie Wohlfahrt</b>			<b>0,00</b>	<b>0,00</b>	<b>0,00</b>	<b>0,00</b>	<b>0,00</b>	<b>0,00</b>
<b>426000</b>	<b>Flüchtlingshilfe</b>									
<b>Mittelverwendung (Aufwendungen, Auszahlungen)</b>										
1/426000-768000	Sonstige Transfers an private Haushalte	2234	3234	27	7.040,59	7.000,00	40,59	7.040,59	7.000,00	40,59
<b>Summe Mittelverw.</b>	<b>426</b>	<b>Flüchtlingshilfe</b>			<b>7.040,59</b>	<b>7.000,00</b>	<b>40,59</b>	<b>7.040,59</b>	<b>7.000,00</b>	<b>40,59</b>
	<b>42</b>	<b>Freie Wohlfahrt</b>			<b>7.040,59</b>	<b>7.000,00</b>	<b>40,59</b>	<b>7.040,59</b>	<b>7.000,00</b>	<b>40,59</b>
<b>Saldo</b>	<b>426</b>	<b>Flüchtlingshilfe</b>			<b>-7.040,59</b>	<b>-7.000,00</b>	<b>-40,59</b>	<b>-7.040,59</b>	<b>-7.000,00</b>	<b>-40,59</b>
	<b>42</b>	<b>Freie Wohlfahrt</b>			<b>-7.040,59</b>	<b>-7.000,00</b>	<b>-40,59</b>	<b>-7.040,59</b>	<b>-7.000,00</b>	<b>-40,59</b>

	MVAG			Ergebnisrechnung			Finanzierungsrechnung				
	EH	FH	VCQU	RA 2023	VA 2023	RA - VA	RA 2023	VA 2023	RA - VA		
<b>43</b>	<b>Jugendwohlfahrt</b>										
<b>439</b>	<b>Sonstige Einrichtungen und Maßnahmen</b>										
<b>439000</b>	<b>Sonstige Einrichtungen und Maßnahmen</b>										
<b>Mittelaufbringung (Erträge, Einzahlungen)</b>											
<b>Summe Mittelaufbr.</b>	<b>439</b>	<b>Sonstige Einrichtungen und Maßnahmen</b>			<b>0,00</b>	<b>0,00</b>	<b>0,00</b>	<b>0,00</b>	<b>0,00</b>	<b>0,00</b>	
	<b>43</b>	<b>Jugendwohlfahrt</b>			<b>0,00</b>	<b>0,00</b>	<b>0,00</b>	<b>0,00</b>	<b>0,00</b>	<b>0,00</b>	
<b>439000</b>	<b>Sonstige Einrichtungen und Maßnahmen</b>										
<b>Mittelverwendung (Aufwendungen, Auszahlungen)</b>											
1/439000-757000		Transfers an private Organisationen ohne Erwerbszweck	2234	3234	27	3.551,80	4.000,00	-448,20	3.551,80	4.000,00	-448,20
1/439000-768000		Sonstige Transfers an private Haushalte (Windelgutscheine u. Jugendtaxi)	2234	3234	27	560,00	3.000,00	-2.440,00	560,00	3.000,00	-2.440,00
<b>Summe Mittelverw.</b>	<b>439</b>	<b>Sonstige Einrichtungen und Maßnahmen</b>			<b>4.111,80</b>	<b>7.000,00</b>	<b>-2.888,20</b>	<b>4.111,80</b>	<b>7.000,00</b>	<b>-2.888,20</b>	
	<b>43</b>	<b>Jugendwohlfahrt</b>			<b>4.111,80</b>	<b>7.000,00</b>	<b>-2.888,20</b>	<b>4.111,80</b>	<b>7.000,00</b>	<b>-2.888,20</b>	
<b>Saldo</b>	<b>439</b>	<b>Sonstige Einrichtungen und Maßnahmen</b>			<b>-4.111,80</b>	<b>-7.000,00</b>	<b>2.888,20</b>	<b>-4.111,80</b>	<b>-7.000,00</b>	<b>2.888,20</b>	
	<b>43</b>	<b>Jugendwohlfahrt</b>			<b>-4.111,80</b>	<b>-7.000,00</b>	<b>2.888,20</b>	<b>-4.111,80</b>	<b>-7.000,00</b>	<b>2.888,20</b>	
<b>46</b>	<b>Familienpolitische Maßnahmen</b>										
<b>469</b>	<b>Sonstige Maßnahmen</b>										
<b>469000</b>	<b>Sonstige Maßnahmen</b>										
<b>Mittelaufbringung (Erträge, Einzahlungen)</b>											
2/469000+829000		Sonstige Erträge	2116	3116	18	213,34	300,00	-86,66	213,34	300,00	-86,66
2/469000+861000		Transfers von Ländern, Landesfonds und Landeskammern (Stammtisch pfleg. Angehörige)	2121	3121	15	400,00	400,00	0,00	400,00	400,00	0,00
<b>Summe Mittelaufbr.</b>	<b>469</b>	<b>Sonstige Maßnahmen</b>			<b>613,34</b>	<b>700,00</b>	<b>-86,66</b>	<b>613,34</b>	<b>700,00</b>	<b>-86,66</b>	
	<b>46</b>	<b>Familienpolitische Maßnahmen</b>			<b>613,34</b>	<b>700,00</b>	<b>-86,66</b>	<b>613,34</b>	<b>700,00</b>	<b>-86,66</b>	
<b>469000</b>	<b>Sonstige Maßnahmen</b>										
<b>Mittelverwendung (Aufwendungen, Auszahlungen)</b>											
1/469000-757000		Transfers an private Organisationen ohne Erwerbszweck (EKIZ)	2234	3234	27	335,00	400,00	-65,00	335,00	400,00	-65,00
1/469000-768000		Sonstige Massnahmen (Stammt.pfleg. Angehörige, Ekiz-Förd.)	2234	3234	27	6.800,00	6.500,00	300,00	6.800,00	6.500,00	300,00
<b>Summe Mittelverw.</b>	<b>469</b>	<b>Sonstige Maßnahmen</b>			<b>7.135,00</b>	<b>6.900,00</b>	<b>235,00</b>	<b>7.135,00</b>	<b>6.900,00</b>	<b>235,00</b>	
	<b>46</b>	<b>Familienpolitische Maßnahmen</b>			<b>7.135,00</b>	<b>6.900,00</b>	<b>235,00</b>	<b>7.135,00</b>	<b>6.900,00</b>	<b>235,00</b>	
<b>Saldo</b>	<b>469</b>	<b>Sonstige Maßnahmen</b>			<b>-6.521,66</b>	<b>-6.200,00</b>	<b>-321,66</b>	<b>-6.521,66</b>	<b>-6.200,00</b>	<b>-321,66</b>	
	<b>46</b>	<b>Familienpolitische Maßnahmen</b>			<b>-6.521,66</b>	<b>-6.200,00</b>	<b>-321,66</b>	<b>-6.521,66</b>	<b>-6.200,00</b>	<b>-321,66</b>	



		MVAG	MVAG	VCQU	Ergebnisrechnung			Finanzierungsrechnung			
		EH	FH		RA 2023	VA 2023	RA - VA	RA 2023	VA 2023	RA - VA	
<b>48</b>	<b>Wohnbauförderung</b>										
<b>489</b>	<b>Sonstige Maßnahmen</b>										
<b>489000</b>	<b>Sonstige Maßnahmen</b>										
<b>Mittelaufbringung (Erträge, Einzahlungen)</b>											
<b>Summe Mittelaufbr.</b>	<b>489</b>	<b>Sonstige Maßnahmen</b>			<b>0,00</b>	<b>0,00</b>	<b>0,00</b>	<b>0,00</b>	<b>0,00</b>	<b>0,00</b>	
	<b>48</b>	<b>Wohnbauförderung</b>			<b>0,00</b>	<b>0,00</b>	<b>0,00</b>	<b>0,00</b>	<b>0,00</b>	<b>0,00</b>	
	<b>4</b>	<b>Soziale Wohlfahrt und Wohnbauförderung</b>			<b>613,34</b>	<b>700,00</b>	<b>-86,66</b>	<b>613,34</b>	<b>700,00</b>	<b>-86,66</b>	
<b>489000</b>		<b>Sonstige Maßnahmen</b>									
<b>Mittelverwendung (Aufwendungen, Auszahlungen)</b>											
<b>1/489000-757000</b>		Transfers an private Organisationen ohne Erwerbszweck	2234	3234	27	430,00	700,00	-270,00	430,00	700,00	-270,00
<b>Summe Mittelverw.</b>	<b>489</b>	<b>Sonstige Maßnahmen</b>			<b>430,00</b>	<b>700,00</b>	<b>-270,00</b>	<b>430,00</b>	<b>700,00</b>	<b>-270,00</b>	
	<b>48</b>	<b>Wohnbauförderung</b>			<b>430,00</b>	<b>700,00</b>	<b>-270,00</b>	<b>430,00</b>	<b>700,00</b>	<b>-270,00</b>	
	<b>4</b>	<b>Soziale Wohlfahrt und Wohnbauförderung</b>			<b>829.274,03</b>	<b>832.200,00</b>	<b>-2.925,97</b>	<b>828.480,65</b>	<b>832.200,00</b>	<b>-3.719,35</b>	
<b>Saldo</b>	<b>489</b>	<b>Sonstige Maßnahmen</b>			<b>-430,00</b>	<b>-700,00</b>	<b>270,00</b>	<b>-430,00</b>	<b>-700,00</b>	<b>270,00</b>	
	<b>48</b>	<b>Wohnbauförderung</b>			<b>-430,00</b>	<b>-700,00</b>	<b>270,00</b>	<b>-430,00</b>	<b>-700,00</b>	<b>270,00</b>	
	<b>4</b>	<b>Soziale Wohlfahrt und Wohnbauförderung</b>			<b>-828.660,69</b>	<b>-831.500,00</b>	<b>2.839,31</b>	<b>-827.867,31</b>	<b>-831.500,00</b>	<b>3.632,69</b>	

		MVAG			Ergebnisrechnung			Finanzierungsrechnung		
		EH	FH	VCQU	RA 2023	VA 2023	RA - VA	RA 2023	VA 2023	RA - VA
<b>5 Gesundheit</b>										
<b>51</b>	<b>Gesundheitsdienst</b>									
<b>510</b>	<b>Medizinische Bereichsversorgung</b>									
<b>510000</b>	<b>Medizinische Bereichsversorgung</b>									
<b>Mittelaufbringung (Erträge, Einzahlungen)</b>										
<b>Summe Mittelaufbr.</b>	<b>510</b>	<b>Medizinische Bereichsversorgung</b>			<b>0,00</b>	<b>0,00</b>	<b>0,00</b>	<b>0,00</b>	<b>0,00</b>	<b>0,00</b>
<b>510000</b>	<b>Medizinische Bereichsversorgung</b>									
<b>Mittelverwendung (Aufwendungen, Auszahlungen)</b>										
1/510000-728000	Entgelte für sonstige Leistungen (Obduktionskosten)	2225	3225	24	0,00	100,00	-100,00	0,00	100,00	-100,00
1/510000-751100	Transfers an Länder, Landesfonds und Landeskammern (Gmd.arzt)	2231	3231	26	10.362,24	10.500,00	-137,76	10.362,24	10.500,00	-137,76
<b>Summe Mittelverw.</b>	<b>510</b>	<b>Medizinische Bereichsversorgung</b>			<b>10.362,24</b>	<b>10.600,00</b>	<b>-237,76</b>	<b>10.362,24</b>	<b>10.600,00</b>	<b>-237,76</b>
<b>Saldo</b>	<b>510</b>	<b>Medizinische Bereichsversorgung</b>			<b>-10.362,24</b>	<b>-10.600,00</b>	<b>237,76</b>	<b>-10.362,24</b>	<b>-10.600,00</b>	<b>237,76</b>
<b>512</b>	<b>Sonstige medizinische Beratung und Betreuung</b>									
<b>512000</b>	<b>Sonstige med. Beratung und Betreuung</b>									
<b>Mittelaufbringung (Erträge, Einzahlungen)</b>										
<b>Summe Mittelaufbr.</b>	<b>512</b>	<b>Sonstige medizinische Beratung und Betreuung</b>			<b>0,00</b>	<b>0,00</b>	<b>0,00</b>	<b>0,00</b>	<b>0,00</b>	<b>0,00</b>
<b>512000</b>	<b>Sonstige med. Beratung und Betreuung</b>									
<b>Mittelverwendung (Aufwendungen, Auszahlungen)</b>										
1/512000-752000	Lfd. TZ an Gesunde Gemeinde	2231	3231	26	2.271,50	2.300,00	-28,50	2.271,50	2.300,00	-28,50
<b>Summe Mittelverw.</b>	<b>512</b>	<b>Sonstige medizinische Beratung und Betreuung</b>			<b>2.271,50</b>	<b>2.300,00</b>	<b>-28,50</b>	<b>2.271,50</b>	<b>2.300,00</b>	<b>-28,50</b>
<b>Saldo</b>	<b>512</b>	<b>Sonstige medizinische Beratung und Betreuung</b>			<b>-2.271,50</b>	<b>-2.300,00</b>	<b>28,50</b>	<b>-2.271,50</b>	<b>-2.300,00</b>	<b>28,50</b>
<b>519</b>	<b>Sonstige Einrichtungen und Maßnahmen</b>									
<b>519100</b>	<b>Sonstige Einrichtungen und Maßnahmen – Corona-Virus</b>									
<b>Mittelaufbringung (Erträge, Einzahlungen)</b>										
<b>Summe Mittelaufbr.</b>	<b>519</b>	<b>Sonstige Einrichtungen und Maßnahmen</b>			<b>0,00</b>	<b>0,00</b>	<b>0,00</b>	<b>0,00</b>	<b>0,00</b>	<b>0,00</b>
	<b>51</b>	<b>Gesundheitsdienst</b>			<b>0,00</b>	<b>0,00</b>	<b>0,00</b>	<b>0,00</b>	<b>0,00</b>	<b>0,00</b>
<b>519100</b>	<b>Sonstige Einrichtungen und Maßnahmen – Corona-Virus</b>									
<b>Mittelverwendung (Aufwendungen, Auszahlungen)</b>										
1/519100-722000	Rückersätze von Erträgen	2225	3225	24	16.164,00	0,00	16.164,00	16.164,00	0,00	16.164,00
<b>Summe Mittelverw.</b>	<b>519</b>	<b>Sonstige Einrichtungen und Maßnahmen</b>			<b>16.164,00</b>	<b>0,00</b>	<b>16.164,00</b>	<b>16.164,00</b>	<b>0,00</b>	<b>16.164,00</b>
	<b>51</b>	<b>Gesundheitsdienst</b>			<b>28.797,74</b>	<b>12.900,00</b>	<b>15.897,74</b>	<b>28.797,74</b>	<b>12.900,00</b>	<b>15.897,74</b>
<b>Saldo</b>	<b>519</b>	<b>Sonstige Einrichtungen und Maßnahmen</b>			<b>-16.164,00</b>	<b>0,00</b>	<b>-16.164,00</b>	<b>-16.164,00</b>	<b>0,00</b>	<b>-16.164,00</b>
	<b>51</b>	<b>Gesundheitsdienst</b>			<b>-28.797,74</b>	<b>-12.900,00</b>	<b>-15.897,74</b>	<b>-28.797,74</b>	<b>-12.900,00</b>	<b>-15.897,74</b>

		MVAG	MVAG	VCQU	Ergebnisrechnung			Finanzierungsrechnung			
		EH	FH		RA 2023	VA 2023	RA - VA	RA 2023	VA 2023	RA - VA	
<b>52</b>	<b>Umweltschutz</b>										
<b>520</b>	<b>Natur- und Landschaftsschutz</b>										
<b>520000</b>	<b>Natur- und Landschaftsschutz</b>										
<b>Mittelaufbringung (Erträge, Einzahlungen)</b>											
<b>Summe Mittelaufbr.</b>	<b>520</b>	<b>Natur- und Landschaftsschutz</b>			<b>0,00</b>	<b>0,00</b>	<b>0,00</b>	<b>0,00</b>	<b>0,00</b>	<b>0,00</b>	
<b>520000</b>	<b>Natur- und Landschaftsschutz</b>										
<b>Mittelverwendung (Aufwendungen, Auszahlungen)</b>											
1/520000-728000	Entgelte für sonstige Leistungen		2225	3225	24	35,96	100,00	-64,04	35,96	100,00	-64,04
<b>Summe Mittelverw.</b>	<b>520</b>	<b>Natur- und Landschaftsschutz</b>				<b>35,96</b>	<b>100,00</b>	<b>-64,04</b>	<b>35,96</b>	<b>100,00</b>	<b>-64,04</b>
<b>Saldo</b>	<b>520</b>	<b>Natur- und Landschaftsschutz</b>				<b>-35,96</b>	<b>-100,00</b>	<b>64,04</b>	<b>-35,96</b>	<b>-100,00</b>	<b>64,04</b>
<b>521</b>	<b>Reinhaltung der Gewässer</b>										
<b>521000</b>	<b>Reinhaltung der Gewässer</b>										
<b>Mittelaufbringung (Erträge, Einzahlungen)</b>											
<b>Summe Mittelaufbr.</b>	<b>521</b>	<b>Reinhaltung der Gewässer</b>				<b>0,00</b>	<b>0,00</b>	<b>0,00</b>	<b>0,00</b>	<b>0,00</b>	
<b>521000</b>	<b>Reinhaltung der Gewässer</b>										
<b>Mittelverwendung (Aufwendungen, Auszahlungen)</b>											
1/521000-720899	Vergütungen (Bauhof und Fuhrpark)		2225	3225	24	3.833,84	2.500,00	1.333,84	3.833,84	2.500,00	1.333,84
<b>Summe Mittelverw.</b>	<b>521</b>	<b>Reinhaltung der Gewässer</b>				<b>3.833,84</b>	<b>2.500,00</b>	<b>1.333,84</b>	<b>3.833,84</b>	<b>2.500,00</b>	<b>1.333,84</b>
<b>Saldo</b>	<b>521</b>	<b>Reinhaltung der Gewässer</b>				<b>-3.833,84</b>	<b>-2.500,00</b>	<b>-1.333,84</b>	<b>-3.833,84</b>	<b>-2.500,00</b>	<b>-1.333,84</b>
<b>522</b>	<b>Reinhaltung der Luft</b>										
<b>522000</b>	<b>Umweltförderung</b>										
<b>Mittelaufbringung (Erträge, Einzahlungen)</b>											
2/522000+813000	Erträge aus der Auflösung von Investitionszuschüssen (Kapitaltransfers)		2127			333,33	300,00	33,33	0,00	0,00	0,00
<b>Summe Mittelaufbr.</b>	<b>522</b>	<b>Reinhaltung der Luft</b>				<b>333,33</b>	<b>300,00</b>	<b>33,33</b>	<b>0,00</b>	<b>0,00</b>	<b>0,00</b>
<b>522000</b>	<b>Umweltförderung</b>										
<b>Mittelverwendung (Aufwendungen, Auszahlungen)</b>											
1/522000-680000	Planmäßige Abschreibung		2226			420,40	400,00	20,40	0,00	0,00	0,00
<b>Summe Mittelverw.</b>	<b>522</b>	<b>Reinhaltung der Luft</b>				<b>420,40</b>	<b>400,00</b>	<b>20,40</b>	<b>0,00</b>	<b>0,00</b>	<b>0,00</b>
<b>Saldo</b>	<b>522</b>	<b>Reinhaltung der Luft</b>				<b>-87,07</b>	<b>-100,00</b>	<b>12,93</b>	<b>0,00</b>	<b>0,00</b>	<b>0,00</b>
<b>523</b>	<b>Lärmbekämpfung</b>										
<b>523000</b>	<b>Lärmbekämpfung</b>										
<b>Mittelaufbringung (Erträge, Einzahlungen)</b>											
<b>Summe Mittelaufbr.</b>	<b>523</b>	<b>Lärmbekämpfung</b>				<b>0,00</b>	<b>0,00</b>	<b>0,00</b>	<b>0,00</b>	<b>0,00</b>	

		MVAG MVAG VCQU			Ergebnisrechnung			Finanzierungsrechnung		
		EH	FH		RA 2023	VA 2023	RA - VA	RA 2023	VA 2023	RA - VA
<b>523000</b>	<b>Lärmbekämpfung</b>									
<b>Mittelverwendung (Aufwendungen, Auszahlungen)</b>										
1/523000-680000	Planmäßige Abschreibung		2226		8.692,59	8.700,00	-7,41	0,00	0,00	0,00
<b>Summe Mittelverw.</b>	<b>523</b>	<b>Lärmbekämpfung</b>			<b>8.692,59</b>	<b>8.700,00</b>	<b>-7,41</b>	<b>0,00</b>	<b>0,00</b>	<b>0,00</b>
<b>Saldo</b>	<b>523</b>	<b>Lärmbekämpfung</b>			<b>-8.692,59</b>	<b>-8.700,00</b>	<b>7,41</b>	<b>0,00</b>	<b>0,00</b>	<b>0,00</b>
<b>528</b>	<b>Tierkörperbeseitigung</b>									
<b>528000</b>	<b>Tierkörperbeseitigung</b>									
<b>Mittelaufbringung (Erträge, Einzahlungen)</b>										
<b>Summe Mittelaufbr.</b>	<b>528</b>	<b>Tierkörperbeseitigung</b>			<b>0,00</b>	<b>0,00</b>	<b>0,00</b>	<b>0,00</b>	<b>0,00</b>	<b>0,00</b>
	<b>52</b>	<b>Umweltschutz</b>			<b>333,33</b>	<b>300,00</b>	<b>33,33</b>	<b>0,00</b>	<b>0,00</b>	<b>0,00</b>
<b>528000</b>	<b>Tierkörperbeseitigung</b>									
<b>Mittelverwendung (Aufwendungen, Auszahlungen)</b>										
1/528000-755000	Transfers an Unternehmen und andere	2233	3233	27	6.972,76	7.000,00	-27,24	6.972,76	7.000,00	-27,24
<b>Summe Mittelverw.</b>	<b>528</b>	<b>Tierkörperbeseitigung</b>			<b>6.972,76</b>	<b>7.000,00</b>	<b>-27,24</b>	<b>6.972,76</b>	<b>7.000,00</b>	<b>-27,24</b>
	<b>52</b>	<b>Umweltschutz</b>			<b>19.955,55</b>	<b>18.700,00</b>	<b>1.255,55</b>	<b>10.842,56</b>	<b>9.600,00</b>	<b>1.242,56</b>
<b>Saldo</b>	<b>528</b>	<b>Tierkörperbeseitigung</b>			<b>-6.972,76</b>	<b>-7.000,00</b>	<b>27,24</b>	<b>-6.972,76</b>	<b>-7.000,00</b>	<b>27,24</b>
	<b>52</b>	<b>Umweltschutz</b>			<b>-19.622,22</b>	<b>-18.400,00</b>	<b>-1.222,22</b>	<b>-10.842,56</b>	<b>-9.600,00</b>	<b>-1.242,56</b>
<b>53</b>	<b>Rettungs- und Warndienste</b>									
<b>530</b>	<b>Rettungsdienste</b>									
<b>530000</b>	<b>Rettungsdienste</b>									
<b>Mittelaufbringung (Erträge, Einzahlungen)</b>										
<b>Summe Mittelaufbr.</b>	<b>530</b>	<b>Rettungsdienste</b>			<b>0,00</b>	<b>0,00</b>	<b>0,00</b>	<b>0,00</b>	<b>0,00</b>	<b>0,00</b>
	<b>53</b>	<b>Rettungs- und Warndienste</b>			<b>0,00</b>	<b>0,00</b>	<b>0,00</b>	<b>0,00</b>	<b>0,00</b>	<b>0,00</b>
<b>530000</b>	<b>Rettungsdienste</b>									
<b>Mittelverwendung (Aufwendungen, Auszahlungen)</b>										
1/530000-757000	Transfers an private Organisationen ohne Erwerbszweck (Rettungsbeitrag)	2234	3234	27	20.126,18	20.100,00	26,18	20.126,18	20.100,00	26,18
1/530000-757100	Transfers an private Organisationen ohne Erwerbszweck (Notarzteinsatzfahrzeug)	2234	3234	27	1.909,65	1.800,00	109,65	1.909,65	1.800,00	109,65
<b>Summe Mittelverw.</b>	<b>530</b>	<b>Rettungsdienste</b>			<b>22.035,83</b>	<b>21.900,00</b>	<b>135,83</b>	<b>22.035,83</b>	<b>21.900,00</b>	<b>135,83</b>
	<b>53</b>	<b>Rettungs- und Warndienste</b>			<b>22.035,83</b>	<b>21.900,00</b>	<b>135,83</b>	<b>22.035,83</b>	<b>21.900,00</b>	<b>135,83</b>
<b>Saldo</b>	<b>530</b>	<b>Rettungsdienste</b>			<b>-22.035,83</b>	<b>-21.900,00</b>	<b>-135,83</b>	<b>-22.035,83</b>	<b>-21.900,00</b>	<b>-135,83</b>
	<b>53</b>	<b>Rettungs- und Warndienste</b>			<b>-22.035,83</b>	<b>-21.900,00</b>	<b>-135,83</b>	<b>-22.035,83</b>	<b>-21.900,00</b>	<b>-135,83</b>

	MVAG			Ergebnisrechnung			Finanzierungsrechnung			
	EH	FH	VCQU	RA 2023	VA 2023	RA - VA	RA 2023	VA 2023	RA - VA	
<b>56</b>	<b>Krankenanstalten anderer Rechtsträger</b>									
<b>562</b>	<b>Sprengelbeiträge</b>									
<b>562000</b>	<b>Sprengelbeiträge</b>									
<b>Mittelaufbringung (Erträge, Einzahlungen)</b>										
2/562000+828000	Rückersätze von Aufwendungen (Gutschrift Krankenanstaltenbeitrag)	2116	3116	18	4.999,00	5.000,00	-1,00	4.999,00	5.000,00	-1,00
2/562000+861000	Transfers von Ländern, Landesfonds und Landeskammern	2121	3121	15	52.312,34	52.300,00	12,34	52.312,34	52.300,00	12,34
<b>Summe Mittelaufbr.</b>	<b>562 Sprengelbeiträge</b>				<b>57.311,34</b>	<b>57.300,00</b>	<b>11,34</b>	<b>57.311,34</b>	<b>57.300,00</b>	<b>11,34</b>
	<b>56 Krankenanstalten anderer Rechtsträger</b>				<b>57.311,34</b>	<b>57.300,00</b>	<b>11,34</b>	<b>57.311,34</b>	<b>57.300,00</b>	<b>11,34</b>
	<b>5 Gesundheit</b>				<b>57.644,67</b>	<b>57.600,00</b>	<b>44,67</b>	<b>57.311,34</b>	<b>57.300,00</b>	<b>11,34</b>
<b>562000</b>	<b>Sprengelbeiträge</b>									
<b>Mittelverwendung (Aufwendungen, Auszahlungen)</b>										
1/562000-751000	Transfer an Länder, Landesfonds und Landeskammern (Krankenanstaltenbeitrag)	2231	3231	26	690.709,00	690.700,00	9,00	690.709,00	690.700,00	9,00
<b>Summe Mittelverw.</b>	<b>562 Sprengelbeiträge</b>				<b>690.709,00</b>	<b>690.700,00</b>	<b>9,00</b>	<b>690.709,00</b>	<b>690.700,00</b>	<b>9,00</b>
	<b>56 Krankenanstalten anderer Rechtsträger</b>				<b>690.709,00</b>	<b>690.700,00</b>	<b>9,00</b>	<b>690.709,00</b>	<b>690.700,00</b>	<b>9,00</b>
	<b>5 Gesundheit</b>				<b>761.498,12</b>	<b>744.200,00</b>	<b>17.298,12</b>	<b>752.385,13</b>	<b>735.100,00</b>	<b>17.285,13</b>
<b>Saldo</b>	<b>562 Sprengelbeiträge</b>				<b>-633.397,66</b>	<b>-633.400,00</b>	<b>2,34</b>	<b>-633.397,66</b>	<b>-633.400,00</b>	<b>2,34</b>
	<b>56 Krankenanstalten anderer Rechtsträger</b>				<b>-633.397,66</b>	<b>-633.400,00</b>	<b>2,34</b>	<b>-633.397,66</b>	<b>-633.400,00</b>	<b>2,34</b>
	<b>5 Gesundheit</b>				<b>-703.853,45</b>	<b>-686.600,00</b>	<b>-17.253,45</b>	<b>-695.073,79</b>	<b>-677.800,00</b>	<b>-17.273,79</b>

		MVAG MVAG VCQU			Ergebnisrechnung			Finanzierungsrechnung		
		EH	FH		RA 2023	VA 2023	RA - VA	RA 2023	VA 2023	RA - VA
<b>6 Straßen- und Wasserbau, Verkehr</b>										
<b>61</b>	<b>Straßenbau</b>									
<b>612</b>	<b>Gemeindestraßen</b>									
<b>612000</b>	<b>Gemeindestraßen</b>									
<b>Mittelaufbringung (Erträge, Einzahlungen)</b>										
2/612000+813000	Erträge aus der Auflösung von Investitionszuschüssen (Kapitaltransfers)	2127			97.501,33	97.400,00	101,33	0,00	0,00	0,00
2/612000+850000	Interessentenbeiträge	2111	3111	10	24.251,39	26.300,00	-2.048,61	23.415,72	26.300,00	-2.884,28
2/612000+860000	Transfers von Bund, Bundesfonds und Bundeskammern	2121	3121	15	10.655,85	10.700,00	-44,15	10.655,85	10.700,00	-44,15
2/612000+868000	Lfd. Transferzahlungen von privaten Haushalten (Strafgelder)	2124	3124	16	1.030,00	1.000,00	30,00	1.030,00	1.000,00	30,00
<b>Summe Mittelaufbr. 612000</b>	<b>612000 Gemeindestraßen</b>				<b>133.438,57</b>	<b>135.400,00</b>	<b>-1.961,43</b>	<b>35.101,57</b>	<b>38.000,00</b>	<b>-2.898,43</b>
<b>Mittelverwendung (Aufwendungen, Auszahlungen)</b>										
1/612000-005000	Anlagen zu Straßenbauten		3412	2 40	0,00	0,00	0,00	12.714,92	12.700,00	14,92
1/612000-346000	Investitionsdarlehen von Finanzunternehmen (Straßensanierung KIP Projekt 2021-2023)		3614	65	0,00	0,00	0,00	9.060,73	9.100,00	-39,27
1/612000-611000	Instandhaltung von Straßenbauten	2224	3224	24	39.345,29	31.300,00	8.045,29	39.345,29	31.300,00	8.045,29
1/612000-650000	Zinsen für Finanzschulden in Euro (Straßensanierung KIP Projekt 2021-2023)	2241	3241	25	2.153,57	2.200,00	-46,43	2.153,57	2.200,00	-46,43
1/612000-680000	Planmäßige Abschreibung	2226			149.266,96	148.300,00	966,96	0,00	0,00	0,00
1/612000-720899	Vergütungen (Bauhof und Fuhrpark)	2225	3225	24	25.387,02	29.300,00	-3.912,98	25.387,02	29.300,00	-3.912,98
1/612000-728000	Entgelte für sonstige Leistungen	2225	3225	24	927,50	900,00	27,50	927,50	900,00	27,50
<b>Summe Mittelverw. 612000</b>	<b>612000 Gemeindestraßen</b>				<b>217.080,34</b>	<b>212.000,00</b>	<b>5.080,34</b>	<b>89.589,03</b>	<b>85.500,00</b>	<b>4.089,03</b>
<b>Saldo</b>	<b>612000 Gemeindestraßen</b>				<b>-83.641,77</b>	<b>-76.600,00</b>	<b>-7.041,77</b>	<b>-54.487,46</b>	<b>-47.500,00</b>	<b>-6.987,46</b>
<b>612002</b>	<b>Straßensanierung 2021 - KIP Projekt</b>									
<b>Mittelaufbringung (Erträge, Einzahlungen)</b>										
6/612002+301000	Kapitaltransfers von Ländern, Landesfonds und Landeskammern (LZ)		3331	1 33	0,00	0,00	0,00	0,00	20.000,00	-20.000,00
6/612002+829900	Verrechnung zwischen operativer Gebarung u. Projekten - allgemeiner Zuführungsbetrag	2116	3116	1 18	0,00	40.100,00	-40.100,00	0,00	40.100,00	-40.100,00
<b>Summe Mittelaufbr. 612002</b>	<b>612002 Straßensanierung 2021 - KIP Projekt</b>				<b>0,00</b>	<b>40.100,00</b>	<b>-40.100,00</b>	<b>0,00</b>	<b>60.100,00</b>	<b>-60.100,00</b>

	MVAG			Ergebnisrechnung			Finanzierungsrechnung		
	EH	FH	VCQU	RA 2023	VA 2023	RA - VA	RA 2023	VA 2023	RA - VA
<b>612002</b>	<b>Straßensanierung 2021 - KIP Projekt</b>								
<b>Mittelverwendung (Aufwendungen, Auszahlungen)</b>									
5/612002-002000	Straßenbauten		3412 1 40	0,00	0,00	0,00	77.349,48	171.600,00	-94.250,52
<b>Summe Mittelverw.</b>	<b>612002</b>	<b>Straßensanierung 2021 - KIP Projekt</b>		<b>0,00</b>	<b>0,00</b>	<b>0,00</b>	<b>77.349,48</b>	<b>171.600,00</b>	<b>-94.250,52</b>
<b>Saldo</b>	<b>612002</b>	<b>Straßensanierung 2021 - KIP Projekt</b>		<b>0,00</b>	<b>40.100,00</b>	<b>-40.100,00</b>	<b>-77.349,48</b>	<b>-111.500,00</b>	<b>34.150,52</b>
<b>612003</b>	<b>Aufschließung Straße "Pomedt II"</b>								
<b>Mittelaufbringung (Erträge, Einzahlungen)</b>									
6/612003+301000	Kapitaltransfers von Ländern, Landesfonds und Landeskammern (LZ)		3331 1 33	0,00	0,00	0,00	0,00	47.300,00	-47.300,00
6/612003+307100	Kapitaltransfers von privaten Haushalten und privaten Organisationen ohne Erwerbszweck und andere - I-Beitrag		3334 1 34	0,00	0,00	0,00	23.415,72	26.300,00	-2.884,28
6/612003+307200	Kapitaltransfers von privaten Haushalten und privaten Organisationen ohne Erwerbszweck und andere - Aufschließungsbeitrag Verkehr		3334 1 34	0,00	0,00	0,00	7.043,77	7.100,00	-56,23
<b>Summe Mittelaufbr.</b>	<b>612003</b>	<b>Aufschließung Straße "Pomedt II"</b>		<b>0,00</b>	<b>0,00</b>	<b>0,00</b>	<b>30.459,49</b>	<b>80.700,00</b>	<b>-50.240,51</b>
<b>612003</b>	<b>Aufschließung Straße "Pomedt II"</b>								
<b>Mittelverwendung (Aufwendungen, Auszahlungen)</b>									
5/612003-002000	Straßenbauten		3412 1 40	0,00	0,00	0,00	107.718,75	166.700,00	-58.981,25
5/612003-010100	Planung und Bauleitung		3413 1 40	0,00	0,00	0,00	7.775,97	24.700,00	-16.924,03
<b>Summe Mittelverw.</b>	<b>612003</b>	<b>Aufschließung Straße "Pomedt II"</b>		<b>0,00</b>	<b>0,00</b>	<b>0,00</b>	<b>115.494,72</b>	<b>191.400,00</b>	<b>-75.905,28</b>
<b>Saldo</b>	<b>612003</b>	<b>Aufschließung Straße "Pomedt II"</b>		<b>0,00</b>	<b>0,00</b>	<b>0,00</b>	<b>-85.035,23</b>	<b>-110.700,00</b>	<b>25.664,77</b>
<b>612019</b>	<b>Erschließung 2019</b>								
<b>Mittelaufbringung (Erträge, Einzahlungen)</b>									
6/612019+829900	Verrechnung zwischen operativer Gebarung u. Projekten - allgemeiner Zuführungsbetrag		2116 3116 1 18	0,00	20.900,00	-20.900,00	0,00	20.900,00	-20.900,00
<b>Summe Mittelaufbr.</b>	<b>612019</b>	<b>Erschließung 2019</b>		<b>0,00</b>	<b>20.900,00</b>	<b>-20.900,00</b>	<b>0,00</b>	<b>20.900,00</b>	<b>-20.900,00</b>
	<b>612</b>	<b>Gemeindestraßen</b>		<b>133.438,57</b>	<b>196.400,00</b>	<b>-62.961,43</b>	<b>65.561,06</b>	<b>199.700,00</b>	<b>-134.138,94</b>

		MVAG		VCQU	Ergebnisrechnung			Finanzierungsrechnung		
		EH	FH		RA 2023	VA 2023	RA - VA	RA 2023	VA 2023	RA - VA
<b>612019</b>	<b>Erschließung 2019</b>									
<b>Mittelverwendung (Aufwendungen, Auszahlungen)</b>										
5/612019-004000	Wasserbauten		3412	1 40	0,00	0,00	0,00	710,05	0,00	710,05
5/612019-004001	Abwasserbauten		3412	1 40	0,00	0,00	0,00	2.495,00	0,00	2.495,00
<b>Summe Mittelverw.</b>	<b>612019</b>	<b>Erschließung 2019</b>			<b>0,00</b>	<b>0,00</b>	<b>0,00</b>	<b>3.205,05</b>	<b>0,00</b>	<b>3.205,05</b>
<b>Saldo</b>	<b>612019</b>	<b>Erschließung 2019</b>			<b>0,00</b>	<b>20.900,00</b>	<b>-20.900,00</b>	<b>-3.205,05</b>	<b>20.900,00</b>	<b>-24.105,05</b>
<b>Saldo</b>	<b>612</b>	<b>Gemeindestraßen</b>			<b>217.080,34</b>	<b>212.000,00</b>	<b>5.080,34</b>	<b>285.638,28</b>	<b>448.500,00</b>	<b>-162.861,72</b>
<b>Saldo</b>	<b>612</b>	<b>Gemeindestraßen</b>			<b>-83.641,77</b>	<b>-15.600,00</b>	<b>-68.041,77</b>	<b>-220.077,22</b>	<b>-248.800,00</b>	<b>28.722,78</b>
<b>616</b>	<b>Sonstige Straßen und Wege</b>									
<b>616000</b>	<b>Konkurrenzstraßen</b>									
<b>Mittelaufbringung (Erträge, Einzahlungen)</b>										
2/616000+813000	Erträge aus der Auflösung von Investitionszuschüssen (Kapitaltransfers)	2127			21.287,73	20.600,00	687,73	0,00	0,00	0,00
<b>Summe Mittelaufbr.</b>	<b>616000</b>	<b>Konkurrenzstraßen</b>			<b>21.287,73</b>	<b>20.600,00</b>	<b>687,73</b>	<b>0,00</b>	<b>0,00</b>	<b>0,00</b>
	<b>616</b>	<b>Sonstige Straßen und Wege</b>			<b>21.287,73</b>	<b>20.600,00</b>	<b>687,73</b>	<b>0,00</b>	<b>0,00</b>	<b>0,00</b>
<b>616000</b>	<b>Konkurrenzstraßen</b>									
<b>Mittelverwendung (Aufwendungen, Auszahlungen)</b>										
1/616000-680000	Planmäßige Abschreibung	2226			35.047,93	33.700,00	1.347,93	0,00	0,00	0,00
1/616000-752000	Transfers an Gemeinden, Gemeindeverbände und Gemeindefonds	2231	3231	26	6.912,00	7.000,00	-88,00	6.912,00	7.000,00	-88,00
<b>Summe Mittelverw.</b>	<b>616000</b>	<b>Konkurrenzstraßen</b>			<b>41.959,93</b>	<b>40.700,00</b>	<b>1.259,93</b>	<b>6.912,00</b>	<b>7.000,00</b>	<b>-88,00</b>
<b>Saldo</b>	<b>616000</b>	<b>Konkurrenzstraßen</b>			<b>-20.672,20</b>	<b>-20.100,00</b>	<b>-572,20</b>	<b>-6.912,00</b>	<b>-7.000,00</b>	<b>88,00</b>
<b>Saldo</b>	<b>616</b>	<b>Sonstige Straßen und Wege</b>			<b>41.959,93</b>	<b>40.700,00</b>	<b>1.259,93</b>	<b>6.912,00</b>	<b>7.000,00</b>	<b>-88,00</b>
<b>Saldo</b>	<b>616</b>	<b>Sonstige Straßen und Wege</b>			<b>-20.672,20</b>	<b>-20.100,00</b>	<b>-572,20</b>	<b>-6.912,00</b>	<b>-7.000,00</b>	<b>88,00</b>



	MVAG			Ergebnisrechnung			Finanzierungsrechnung			
	EH	FH	VCQU	RA 2023	VA 2023	RA - VA	RA 2023	VA 2023	RA - VA	
<b>617</b>	<b>Bauhöfe</b>									
<b>617000</b>	<b>Bauhöfe</b>									
<b>Mittelaufbringung (Erträge, Einzahlungen)</b>										
2/617000+816399	Vergütungen (Abgeltung der Bauhofkosten)	2114	3114	13	4.368,71	4.400,00	-31,29	4.368,71	4.400,00	-31,29
2/617000+816899	Vergütungen	2114	3114	13	189.099,98	193.400,00	-4.300,02	189.099,98	193.400,00	-4.300,02
2/617000+817000	Erträge aus der Auflösung von sonstigen Rückstellungen	2117			5.553,54	0,00	5.553,54	0,00	0,00	0,00
2/617000+829000	Sonstige Erträge	2116	3116	18	1.090,18	100,00	990,18	157,16	100,00	57,16
<b>Summe Mittelaufbr.</b>	<b>617 Bauhöfe</b>				<b>200.112,41</b>	<b>197.900,00</b>	<b>2.212,41</b>	<b>193.625,85</b>	<b>197.900,00</b>	<b>-4.274,15</b>
	<b>61 Straßenbau</b>				<b>354.838,71</b>	<b>414.900,00</b>	<b>-60.061,29</b>	<b>259.186,91</b>	<b>397.600,00</b>	<b>-138.413,09</b>

		MVAG			Ergebnisrechnung			Finanzierungsrechnung		
		EH	FH	VCQU	RA 2023	VA 2023	RA - VA	RA 2023	VA 2023	RA - VA
<b>617000</b>	<b>Bauhöfe</b>									
<b>Mittelverwendung (Aufwendungen, Auszahlungen)</b>										
1/617000-010000	Gebäude und Bauten		3413	2 40	0,00	0,00	0,00	600,00	600,00	0,00
1/617000-400000	Geringwertige Wirtschaftsgüter des Anlagevermögens	2221	3221	23	1.946,08	3.000,00	-1.053,92	1.946,08	3.000,00	-1.053,92
1/617000-420000	Roh-, Hilfs- und Baustoffe	2221	3221	23	8,98	0,00	8,98	8,98	0,00	8,98
1/617000-452000	Treibstoffe	2221	3221	23	381,75	500,00	-118,25	381,75	500,00	-118,25
1/617000-458000	Mittel zur ärztlichen Betreuung und Gesundheitsvorsorge	2221	3221	23	0,00	100,00	-100,00	0,00	100,00	-100,00
1/617000-459000	Sonstige Verbrauchsgüter	2221	3221	23	5.375,88	4.000,00	1.375,88	4.342,59	4.000,00	342,59
1/617000-511000	Geldbezüge Vertragsbed.handwerkli. Verwend	2211	3211	20	124.242,30	130.000,00	-5.757,70	124.242,30	130.000,00	-5.757,70
1/617000-523000	Geldbezüge der nicht ganzjährig beschäftigten Arbeiter	2211	3211	20	1.877,53	1.800,00	77,53	1.877,53	1.800,00	77,53
1/617000-541000	Sachbezüge Vertragsbed.handwerkli. Verwend	2213	3213		2.889,30	1.500,00	1.389,30	2.763,90	1.500,00	1.263,90
1/617000-565000	Mehrleistungsvergütungen	2211	3211	20	2.347,60	2.800,00	-452,40	2.347,60	2.800,00	-452,40
1/617000-567000	Belohnungen, Geldaushilfen und Leistungsprämien	2213	3213	20	1.500,00	0,00	1.500,00	1.500,00	0,00	1.500,00
1/617000-580000	Dienstgeberbeiträge zum Ausgleichsfonds für Familienbeihilfen	2212	3212	20	4.209,46	4.700,00	-490,54	4.209,46	4.700,00	-490,54
1/617000-582000	Sozialversicherungsbeiträge	2212	3212	20	28.531,89	30.600,00	-2.068,11	28.531,89	30.600,00	-2.068,11
1/617000-590000	Freiwillige Sozialleistungen (HH-Beihilfe)	2212	3212	20	1.036,00	200,00	836,00	1.036,00	200,00	836,00
1/617000-592000	Dotierung von Rückstellungen für Jubiläumswendungen	2214			286,75	900,00	-613,25	0,00	0,00	0,00
1/617000-593000	Dotierung von Rückstellungen für nicht konsumierte Urlaube	2214			4.630,32	0,00	4.630,32	0,00	0,00	0,00
1/617000-600000	Strom	2222	3222	24	444,07	500,00	-55,93	444,07	500,00	-55,93
1/617000-600001	Gas	2222	3222	24	246,17	500,00	-253,83	246,17	500,00	-253,83
1/617000-614000	Instandhaltung von Gebäuden und Bauten	2224	3224	24	0,00	100,00	-100,00	0,00	100,00	-100,00
1/617000-616000	Instandhaltung von Maschinen und maschinellen Anlagen	2224	3224	24	924,12	1.000,00	-75,88	924,12	1.000,00	-75,88
1/617000-618000	Instandhaltung von sonstigen Anlagen	2224	3224	24	37,99	100,00	-62,01	37,99	100,00	-62,01
1/617000-631000	Telekommunikationsdienste	2222	3222	24	1.196,95	1.100,00	96,95	1.196,95	1.100,00	96,95
1/617000-670000	Versicherungen	2222	3222	24	94,81	100,00	-5,19	94,81	100,00	-5,19
1/617000-680000	Planmäßige Abschreibung	2226			3.660,12	3.600,00	60,12	0,00	0,00	0,00
1/617000-710000	Öffentliche Abgaben (Grundsteuer)	2225	3225	24	291,81	300,00	-8,19	291,81	300,00	-8,19
1/617000-711000	Gebühren für die Benützung von Gemeindeeinrichtungen und -anlagen gemäß FAG (Ka/Wa/Müll)	2225	3225	24	1.433,83	1.400,00	33,83	1.433,83	1.400,00	33,83

	MVAG			Ergebnisrechnung			Finanzierungsrechnung			
	EH	FH	VCQU	RA 2023	VA 2023	RA - VA	RA 2023	VA 2023	RA - VA	
1/617000-720799	Vergütungen (Personalkosten Musikschule)	2225	3225	24	207,32	200,00	7,32	207,32	200,00	7,32
1/617000-720899	Vergütungen (Bauhof und Fuhrpark)	2225	3225	24	1.297,21	1.700,00	-402,79	1.297,21	1.700,00	-402,79
1/617000-724000	Reisegebühren	2225	3225	24	47,26	100,00	-52,74	47,26	100,00	-52,74
1/617000-728000	Entgelte für sonstige Leistungen	2225	3225	24	8.761,51	7.000,00	1.761,51	8.731,51	7.000,00	1.731,51
1/617000-729000	Sonstige Aufwendungen	2225	3225	24	2.205,40	100,00	2.105,40	2.205,40	100,00	2.105,40
<b>Summe Mittelverw.</b>	<b>617 Bauhöfe</b>				<b>200.112,41</b>	<b>197.900,00</b>	<b>2.212,41</b>	<b>190.946,53</b>	<b>194.000,00</b>	<b>-3.053,47</b>
	<b>61 Straßenbau</b>				<b>459.152,68</b>	<b>450.600,00</b>	<b>8.552,68</b>	<b>483.496,81</b>	<b>649.500,00</b>	<b>-166.003,19</b>
<b>Saldo</b>	<b>617 Bauhöfe</b>				<b>0,00</b>	<b>0,00</b>	<b>0,00</b>	<b>2.679,32</b>	<b>3.900,00</b>	<b>-1.220,68</b>
	<b>61 Straßenbau</b>				<b>-104.313,97</b>	<b>-35.700,00</b>	<b>-68.613,97</b>	<b>-224.309,90</b>	<b>-251.900,00</b>	<b>27.590,10</b>
<b>63</b>	<b>Schutzwasserbau</b>									
<b>631</b>	<b>Konkurrenzgewässer</b>									
<b>631000</b>	<b>Konkurrenzgewässer</b>									
<b>Mittelaufbringung (Erträge, Einzahlungen)</b>										
<b>Summe Mittelaufbr.</b>	<b>631 Konkurrenzgewässer</b>				<b>0,00</b>	<b>0,00</b>	<b>0,00</b>	<b>0,00</b>	<b>0,00</b>	<b>0,00</b>
	<b>63 Schutzwasserbau</b>				<b>0,00</b>	<b>0,00</b>	<b>0,00</b>	<b>0,00</b>	<b>0,00</b>	<b>0,00</b>
<b>631000</b>	<b>Konkurrenzgewässer</b>									
<b>Mittelverwendung (Aufwendungen, Auszahlungen)</b>										
1/631000-752000	Transfers an Gemeinden, Gemeindeverbände und Gemeindefonds	2231	3231	26	5.003,10	5.000,00	3,10	5.003,10	5.000,00	3,10
<b>Summe Mittelverw.</b>	<b>631 Konkurrenzgewässer</b>				<b>5.003,10</b>	<b>5.000,00</b>	<b>3,10</b>	<b>5.003,10</b>	<b>5.000,00</b>	<b>3,10</b>
	<b>63 Schutzwasserbau</b>				<b>5.003,10</b>	<b>5.000,00</b>	<b>3,10</b>	<b>5.003,10</b>	<b>5.000,00</b>	<b>3,10</b>
<b>Saldo</b>	<b>631 Konkurrenzgewässer</b>				<b>-5.003,10</b>	<b>-5.000,00</b>	<b>-3,10</b>	<b>-5.003,10</b>	<b>-5.000,00</b>	<b>-3,10</b>
	<b>63 Schutzwasserbau</b>				<b>-5.003,10</b>	<b>-5.000,00</b>	<b>-3,10</b>	<b>-5.003,10</b>	<b>-5.000,00</b>	<b>-3,10</b>
<b>64</b>	<b>Straßenverkehr</b>									
<b>640</b>	<b>Einrichtungen und Maßnahmen nach der Straßenverkehrsordnung</b>									
<b>640000</b>	<b>Einrichtungen u.Maßn.n.d.STVO</b>									
<b>Mittelaufbringung (Erträge, Einzahlungen)</b>										
2/640000+829000	Sonstige Erträge	2116	3116	18	134,67	100,00	34,67	134,67	100,00	34,67
<b>Summe Mittelaufbr.</b>	<b>640 Einrichtungen und Maßnahmen nach der Straßenverke</b>				<b>134,67</b>	<b>100,00</b>	<b>34,67</b>	<b>134,67</b>	<b>100,00</b>	<b>34,67</b>

		MVAG			Ergebnisrechnung			Finanzierungsrechnung		
		EH	FH	VCQU	RA 2023	VA 2023	RA - VA	RA 2023	VA 2023	RA - VA
<b>640000</b>	<b>Einrichtungen u.Maßn.n.d.STVO</b>									
<b>Mittelverwendung (Aufwendungen, Auszahlungen)</b>										
1/640000-400000	Geringwertige Wirtschaftsgüter des Anlagevermögens (Verkehrszeichen)	2221	3221	23	1.153,34	1.500,00	-346,66	1.153,34	1.500,00	-346,66
1/640000-720899	Vergütungen (Bauhof und Fuhrpark)	2225	3225	24	4.162,42	4.700,00	-537,58	4.162,42	4.700,00	-537,58
1/640000-728000	Entgelte für sonstige Leistungen	2225	3225	24	0,00	2.500,00	-2.500,00	0,00	2.500,00	-2.500,00
<b>Summe Mittelverw.</b>	<b>640 Einrichtungen und Maßnahmen nach der Straßenverke</b>				<b>5.315,76</b>	<b>8.700,00</b>	<b>-3.384,24</b>	<b>5.315,76</b>	<b>8.700,00</b>	<b>-3.384,24</b>
<b>Saldo</b>	<b>640 Einrichtungen und Maßnahmen nach der Straßenverke</b>				<b>-5.181,09</b>	<b>-8.600,00</b>	<b>3.418,91</b>	<b>-5.181,09</b>	<b>-8.600,00</b>	<b>3.418,91</b>
<b>649</b>	<b>Sonstige Einrichtungen und Maßnahmen</b>									
<b>649000</b>	<b>Sonstige Einrichtungen und Maßnahmen</b>									
<b>Mittelaufbringung (Erträge, Einzahlungen)</b>										
2/649000+813000	Erträge aus der Auflösung von Investitionszuschüssen (Kapitaltransfers)		2127		115,08	100,00	15,08	0,00	0,00	0,00
<b>Summe Mittelaufbr.</b>	<b>649 Sonstige Einrichtungen und Maßnahmen</b>				<b>115,08</b>	<b>100,00</b>	<b>15,08</b>	<b>0,00</b>	<b>0,00</b>	<b>0,00</b>
	<b>64 Straßenverkehr</b>				<b>249,75</b>	<b>200,00</b>	<b>49,75</b>	<b>134,67</b>	<b>100,00</b>	<b>34,67</b>
<b>649000</b>	<b>Sonstige Einrichtungen und Maßnahmen</b>									
<b>Mittelverwendung (Aufwendungen, Auszahlungen)</b>										
1/649000-619000	Instandhaltung von Sonderanlagen (Buswartehäuschen)	2224	3224	24	288,94	0,00	288,94	288,94	0,00	288,94
1/649000-680000	Planmäßige Abschreibung	2226			549,91	500,00	49,91	0,00	0,00	0,00
<b>Summe Mittelverw.</b>	<b>649 Sonstige Einrichtungen und Maßnahmen</b>				<b>838,85</b>	<b>500,00</b>	<b>338,85</b>	<b>288,94</b>	<b>0,00</b>	<b>288,94</b>
	<b>64 Straßenverkehr</b>				<b>6.154,61</b>	<b>9.200,00</b>	<b>-3.045,39</b>	<b>5.604,70</b>	<b>8.700,00</b>	<b>-3.095,30</b>
<b>Saldo</b>	<b>649 Sonstige Einrichtungen und Maßnahmen</b>				<b>-723,77</b>	<b>-400,00</b>	<b>-323,77</b>	<b>-288,94</b>	<b>0,00</b>	<b>-288,94</b>
	<b>64 Straßenverkehr</b>				<b>-5.904,86</b>	<b>-9.000,00</b>	<b>3.095,14</b>	<b>-5.470,03</b>	<b>-8.600,00</b>	<b>3.129,97</b>
<b>65</b>	<b>Schienerverkehr</b>									
<b>650</b>	<b>Eisenbahnen</b>									
<b>650000</b>	<b>Eisenbahnen</b>									
<b>Mittelaufbringung (Erträge, Einzahlungen)</b>										
<b>Summe Mittelaufbr.</b>	<b>650 Eisenbahnen</b>				<b>0,00</b>	<b>0,00</b>	<b>0,00</b>	<b>0,00</b>	<b>0,00</b>	<b>0,00</b>
	<b>65 Schienenverkehr</b>				<b>0,00</b>	<b>0,00</b>	<b>0,00</b>	<b>0,00</b>	<b>0,00</b>	<b>0,00</b>

		MVAG MVAG VCQU			Ergebnisrechnung			Finanzierungsrechnung			
		EH	EH	FH	RA 2023	VA 2023	RA - VA	RA 2023	VA 2023	RA - VA	
<b>650000</b>	<b>Eisenbahnen</b>										
<b>Mittelverwendung (Aufwendungen, Auszahlungen)</b>											
1/650000-346000	Darlehen (ÖBB-Projekt)			3614	65	0,00	0,00	0,00	13.448,44	13.400,00	48,44
1/650000-346100	Darlehen (Aufschl.strasse)			3614	65	0,00	0,00	0,00	428,82	400,00	28,82
1/650000-650000	Zinsen (ÖBB-Projekt)	2241	3241	25		5.949,40	5.900,00	49,40	5.949,40	5.900,00	49,40
1/650000-650100	Zinsen (Aufschl.strasse)	2241	3241	25		298,61	300,00	-1,39	298,61	300,00	-1,39
<b>Summe Mittelverw.</b>	<b>650 Eisenbahnen</b>					<b>6.248,01</b>	<b>6.200,00</b>	<b>48,01</b>	<b>20.125,27</b>	<b>20.000,00</b>	<b>125,27</b>
	<b>65 Schienenverkehr</b>					<b>6.248,01</b>	<b>6.200,00</b>	<b>48,01</b>	<b>20.125,27</b>	<b>20.000,00</b>	<b>125,27</b>
<b>Saldo</b>	<b>650 Eisenbahnen</b>					<b>-6.248,01</b>	<b>-6.200,00</b>	<b>-48,01</b>	<b>-20.125,27</b>	<b>-20.000,00</b>	<b>-125,27</b>
	<b>65 Schienenverkehr</b>					<b>-6.248,01</b>	<b>-6.200,00</b>	<b>-48,01</b>	<b>-20.125,27</b>	<b>-20.000,00</b>	<b>-125,27</b>
<b>69</b>	<b>Verkehr, Sonstiges</b>										
<b>690</b>	<b>Verkehr, Sonstiges</b>										
<b>690000</b>	<b>OÖ Verkehrsverbund</b>										
<b>Mittelaufbringung (Erträge, Einzahlungen)</b>											
2/690000+810000	Erträge aus Leistungen (Schnupperticket)	2114	3114	13		2.510,10	2.000,00	510,10	2.510,10	2.000,00	510,10
<b>Summe Mittelaufbr.</b>	<b>690 Verkehr, Sonstiges</b>					<b>2.510,10</b>	<b>2.000,00</b>	<b>510,10</b>	<b>2.510,10</b>	<b>2.000,00</b>	<b>510,10</b>
	<b>69 Verkehr, Sonstiges</b>					<b>2.510,10</b>	<b>2.000,00</b>	<b>510,10</b>	<b>2.510,10</b>	<b>2.000,00</b>	<b>510,10</b>
	<b>6 Straßen- und Wasserbau, Verkehr</b>					<b>357.598,56</b>	<b>417.100,00</b>	<b>-59.501,44</b>	<b>261.831,68</b>	<b>399.700,00</b>	<b>-137.868,32</b>
<b>690000</b>	<b>OÖ Verkehrsverbund</b>										
<b>Mittelverwendung (Aufwendungen, Auszahlungen)</b>											
1/690000-728000	Entgelte für sonstige Leistungen	2225	3225	24		57,60	100,00	-42,40	57,60	100,00	-42,40
1/690000-751000	Lfd. Transferzahlungen an Land (Verkehrsverbund)	2231	3231	26		15.704,43	15.700,00	4,43	15.704,43	15.700,00	4,43
1/690000-768000	Sonstige Transfers an private Haushalte (Schnupperticket)	2234	3234	27		4.229,20	3.900,00	329,20	4.229,20	3.900,00	329,20
<b>Summe Mittelverw.</b>	<b>690 Verkehr, Sonstiges</b>					<b>19.991,23</b>	<b>19.700,00</b>	<b>291,23</b>	<b>19.991,23</b>	<b>19.700,00</b>	<b>291,23</b>
	<b>69 Verkehr, Sonstiges</b>					<b>19.991,23</b>	<b>19.700,00</b>	<b>291,23</b>	<b>19.991,23</b>	<b>19.700,00</b>	<b>291,23</b>
	<b>6 Straßen- und Wasserbau, Verkehr</b>					<b>496.549,63</b>	<b>490.700,00</b>	<b>5.849,63</b>	<b>534.221,11</b>	<b>702.900,00</b>	<b>-168.678,89</b>
<b>Saldo</b>	<b>690 Verkehr, Sonstiges</b>					<b>-17.481,13</b>	<b>-17.700,00</b>	<b>218,87</b>	<b>-17.481,13</b>	<b>-17.700,00</b>	<b>218,87</b>
	<b>69 Verkehr, Sonstiges</b>					<b>-17.481,13</b>	<b>-17.700,00</b>	<b>218,87</b>	<b>-17.481,13</b>	<b>-17.700,00</b>	<b>218,87</b>
	<b>6 Straßen- und Wasserbau, Verkehr</b>					<b>-138.951,07</b>	<b>-73.600,00</b>	<b>-65.351,07</b>	<b>-272.389,43</b>	<b>-303.200,00</b>	<b>30.810,57</b>

		MVAG	MVAG	VCQU	Ergebnisrechnung			Finanzierungsrechnung		
		EH	FH		RA 2023	VA 2023	RA - VA	RA 2023	VA 2023	RA - VA
<b>7 Wirtschaftsförderung</b>										
<b>74</b>	<b>Sonstige Förderung der Land- und Forstwirtschaft</b>									
<b>742</b>	<b>Produktionsförderung</b>									
<b>742000</b>	<b>Produktionsförderung</b>									
<b>Mittelaufbringung (Erträge, Einzahlungen)</b>										
<b>Summe Mittelaufbr.</b>	<b>742</b>	<b>Produktionsförderung</b>			<b>0,00</b>	<b>0,00</b>	<b>0,00</b>	<b>0,00</b>	<b>0,00</b>	<b>0,00</b>
<b>742000</b>	<b>Produktionsförderung</b>									
<b>Mittelverwendung (Aufwendungen, Auszahlungen)</b>										
1/742000-757000	Transfers an private Organisationen ohne Erwerbszweck	2234	3234	27	0,00	200,00	-200,00	0,00	200,00	-200,00
<b>Summe Mittelverw.</b>	<b>742</b>	<b>Produktionsförderung</b>			<b>0,00</b>	<b>200,00</b>	<b>-200,00</b>	<b>0,00</b>	<b>200,00</b>	<b>-200,00</b>
<b>Saldo</b>	<b>742</b>	<b>Produktionsförderung</b>			<b>0,00</b>	<b>-200,00</b>	<b>200,00</b>	<b>0,00</b>	<b>-200,00</b>	<b>200,00</b>
<b>747</b>	<b>Jagd und Fischerei</b>									
<b>747000</b>	<b>Jagd und Fischerei</b>									
<b>Mittelaufbringung (Erträge, Einzahlungen)</b>										
<b>Summe Mittelaufbr.</b>	<b>747</b>	<b>Jagd und Fischerei</b>			<b>0,00</b>	<b>0,00</b>	<b>0,00</b>	<b>0,00</b>	<b>0,00</b>	<b>0,00</b>
	<b>74</b>	<b>Sonstige Förderung der Land- und Forstwirtschaft</b>			<b>0,00</b>	<b>0,00</b>	<b>0,00</b>	<b>0,00</b>	<b>0,00</b>	<b>0,00</b>
<b>747000</b>	<b>Jagd und Fischerei</b>									
<b>Mittelverwendung (Aufwendungen, Auszahlungen)</b>										
1/747000-757000	Transfers an private Organisationen ohne Erwerbszweck	2234	3234	27	0,00	200,00	-200,00	0,00	200,00	-200,00
<b>Summe Mittelverw.</b>	<b>747</b>	<b>Jagd und Fischerei</b>			<b>0,00</b>	<b>200,00</b>	<b>-200,00</b>	<b>0,00</b>	<b>200,00</b>	<b>-200,00</b>
	<b>74</b>	<b>Sonstige Förderung der Land- und Forstwirtschaft</b>			<b>0,00</b>	<b>400,00</b>	<b>-400,00</b>	<b>0,00</b>	<b>400,00</b>	<b>-400,00</b>
<b>Saldo</b>	<b>747</b>	<b>Jagd und Fischerei</b>			<b>0,00</b>	<b>-200,00</b>	<b>200,00</b>	<b>0,00</b>	<b>-200,00</b>	<b>200,00</b>
	<b>74</b>	<b>Sonstige Förderung der Land- und Forstwirtschaft</b>			<b>0,00</b>	<b>-400,00</b>	<b>400,00</b>	<b>0,00</b>	<b>-400,00</b>	<b>400,00</b>
<b>78</b>	<b>Förderung von Handel, Gewerbe und Industrie</b>									
<b>782</b>	<b>Wirtschaftspolitische Maßnahmen</b>									
<b>782000</b>	<b>Wirtschaftspolitische Maßnahmen</b>									
<b>Mittelaufbringung (Erträge, Einzahlungen)</b>										
<b>Summe Mittelaufbr.</b>	<b>782</b>	<b>Wirtschaftspolitische Maßnahmen</b>			<b>0,00</b>	<b>0,00</b>	<b>0,00</b>	<b>0,00</b>	<b>0,00</b>	<b>0,00</b>

	MVAG			Ergebnisrechnung			Finanzierungsrechnung			
	EH	FH	VCQU	RA 2023	VA 2023	RA - VA	RA 2023	VA 2023	RA - VA	
<b>782000</b>	<b>Wirtschaftspolitische Maßnahmen</b>									
<b>Mittelverwendung (Aufwendungen, Auszahlungen)</b>										
1/782000-726000	Mitgliedsbeiträge an Institutionen	2225	3225	24	4.308,90	4.300,00	8,90	4.308,90	4.300,00	8,90
<b>Summe Mittelverw.</b>	<b>782</b>	<b>Wirtschaftspolitische Maßnahmen</b>			<b>4.308,90</b>	<b>4.300,00</b>	<b>8,90</b>	<b>4.308,90</b>	<b>4.300,00</b>	<b>8,90</b>
<b>Saldo</b>	<b>782</b>	<b>Wirtschaftspolitische Maßnahmen</b>			<b>-4.308,90</b>	<b>-4.300,00</b>	<b>-8,90</b>	<b>-4.308,90</b>	<b>-4.300,00</b>	<b>-8,90</b>
<b>789</b>	<b>Sonstige Einrichtungen und Maßnahmen</b>									
<b>789000</b>	<b>Sonstige Einrichtungen und Maßnahmen</b>									
<b>Mittelaufbringung (Erträge, Einzahlungen)</b>										
2/789000+829000	Sonstige Erträge	2116	3116	18	980,28	1.000,00	-19,72	980,28	1.000,00	-19,72
<b>Summe Mittelaufbr.</b>	<b>789</b>	<b>Sonstige Einrichtungen und Maßnahmen</b>			<b>980,28</b>	<b>1.000,00</b>	<b>-19,72</b>	<b>980,28</b>	<b>1.000,00</b>	<b>-19,72</b>
	<b>78</b>	<b>Förderung von Handel, Gewerbe und Industrie</b>			<b>980,28</b>	<b>1.000,00</b>	<b>-19,72</b>	<b>980,28</b>	<b>1.000,00</b>	<b>-19,72</b>
	<b>7</b>	<b>Wirtschaftsförderung</b>			<b>980,28</b>	<b>1.000,00</b>	<b>-19,72</b>	<b>980,28</b>	<b>1.000,00</b>	<b>-19,72</b>
<b>789000</b>	<b>Sonstige Einrichtungen und Maßnahmen</b>									
<b>Mittelverwendung (Aufwendungen, Auszahlungen)</b>										
1/789000-775000	Kapitaltransfers an Unternehmen und andere (Betriebsgründung)	2233	3433	44	0,00	2.000,00	-2.000,00	0,00	2.000,00	-2.000,00
<b>Summe Mittelverw.</b>	<b>789</b>	<b>Sonstige Einrichtungen und Maßnahmen</b>			<b>0,00</b>	<b>2.000,00</b>	<b>-2.000,00</b>	<b>0,00</b>	<b>2.000,00</b>	<b>-2.000,00</b>
	<b>78</b>	<b>Förderung von Handel, Gewerbe und Industrie</b>			<b>4.308,90</b>	<b>6.300,00</b>	<b>-1.991,10</b>	<b>4.308,90</b>	<b>6.300,00</b>	<b>-1.991,10</b>
	<b>7</b>	<b>Wirtschaftsförderung</b>			<b>4.308,90</b>	<b>6.700,00</b>	<b>-2.391,10</b>	<b>4.308,90</b>	<b>6.700,00</b>	<b>-2.391,10</b>
<b>Saldo</b>	<b>789</b>	<b>Sonstige Einrichtungen und Maßnahmen</b>			<b>980,28</b>	<b>-1.000,00</b>	<b>1.980,28</b>	<b>980,28</b>	<b>-1.000,00</b>	<b>1.980,28</b>
	<b>78</b>	<b>Förderung von Handel, Gewerbe und Industrie</b>			<b>-3.328,62</b>	<b>-5.300,00</b>	<b>1.971,38</b>	<b>-3.328,62</b>	<b>-5.300,00</b>	<b>1.971,38</b>
	<b>7</b>	<b>Wirtschaftsförderung</b>			<b>-3.328,62</b>	<b>-5.700,00</b>	<b>2.371,38</b>	<b>-3.328,62</b>	<b>-5.700,00</b>	<b>2.371,38</b>

		MVAG			Ergebnisrechnung			Finanzierungsrechnung		
		EH	VCQU		RA 2023	VA 2023	RA - VA	RA 2023	VA 2023	RA - VA
			FH							
<b>8 Dienstleistungen</b>										
<b>81</b>	<b>Öffentliche Einrichtungen (soweit nicht dem Abschnitt 85 zuzuordnen)</b>									
<b>812</b>	<b>WC-Anlagen</b>									
<b>812000</b>	<b>WC-Anlagen</b>									
<b>Mittelaufbringung (Erträge, Einzahlungen)</b>										
2/812000+813000	Erträge aus der Auflösung von Investitionszuschüssen (Kapitaltransfers)	2127			507,69	500,00	7,69	0,00	0,00	0,00
<b>Summe Mittelaufbr.</b>	<b>812 WC-Anlagen</b>				<b>507,69</b>	<b>500,00</b>	<b>7,69</b>	<b>0,00</b>	<b>0,00</b>	<b>0,00</b>
<b>812000</b>	<b>WC-Anlagen</b>									
<b>Mittelverwendung (Aufwendungen, Auszahlungen)</b>										
1/812000-400000	Geringwertige Wirtschaftsgüter des Anlagevermögens	2221	3221	23	23,52	100,00	-76,48	23,52	100,00	-76,48
1/812000-454000	Reinigungsmittel	2221	3221	23	419,19	700,00	-280,81	419,19	700,00	-280,81
1/812000-614000	Instandhaltung von Gebäuden und Bauten	2224	3224	24	243,12	200,00	43,12	243,12	200,00	43,12
1/812000-670000	Versicherungen	2222	3222	24	161,87	200,00	-38,13	161,87	200,00	-38,13
1/812000-680000	Planmäßige Abschreibung	2226			1.108,76	1.100,00	8,76	0,00	0,00	0,00
1/812000-700000	Mietzinse	2223	3223	24	960,00	1.000,00	-40,00	960,00	1.000,00	-40,00
1/812000-711000	Gebühren für die Benützung von Gemeindeeinrichtungen und -anlagen gemäß FAG (Ka/Wa/Müll)	2225	3225	24	255,58	200,00	55,58	255,58	200,00	55,58
1/812000-720499	Vergütungen (Personalkosten Freibad)	2225	3225	24	0,00	500,00	-500,00	0,00	500,00	-500,00
1/812000-720699	Vergütungen (Personalkosten Neue Mittelschule)	2225	3225	24	823,44	700,00	123,44	823,44	700,00	123,44
1/812000-720899	Vergütungen (Baufhof und Fuhrpark)	2225	3225	24	4.195,57	100,00	4.095,57	4.195,57	100,00	4.095,57
<b>Summe Mittelverw.</b>	<b>812 WC-Anlagen</b>				<b>8.191,05</b>	<b>4.800,00</b>	<b>3.391,05</b>	<b>7.082,29</b>	<b>3.700,00</b>	<b>3.382,29</b>
<b>Saldo</b>	<b>812 WC-Anlagen</b>				<b>-7.683,36</b>	<b>-4.300,00</b>	<b>-3.383,36</b>	<b>-7.082,29</b>	<b>-3.700,00</b>	<b>-3.382,29</b>



		MVAG			Ergebnisrechnung			Finanzierungsrechnung		
		EH	FH	VCQU	RA 2023	VA 2023	RA - VA	RA 2023	VA 2023	RA - VA
<b>813</b>	<b>Müllbeseitigung</b>									
<b>813000</b>	<b>Müllbeseitigung</b>									
<b>Mittelaufbringung (Erträge, Einzahlungen)</b>										
2/813000+808000	Veräußerung von Handelswaren (Mülltonnen)	2116	3116	16	200,00	300,00	-100,00	200,00	300,00	-100,00
2/813000+829000	Sonstige Erträge	2116	3116	18	76,56	100,00	-23,44	76,56	100,00	-23,44
2/813000+852000	Hausmüll Mengengebühr	2113	3113	12	60.801,19	60.000,00	801,19	60.437,13	60.000,00	437,13
2/813000+852100	Gewerbe Mengengebühr	2113	3113	12	12.318,21	12.300,00	18,21	10.535,92	12.300,00	-1.764,08
2/813000+852200	Hausmüll Grundgebühr	2113	3113	12	61.976,28	62.000,00	-23,72	61.644,77	62.000,00	-355,23
2/813000+852300	Gewerbe Grundgebühr	2113	3113	12	9.411,52	9.400,00	11,52	8.942,13	9.400,00	-457,87
2/813000+852400	Müllsackgebühren	2113	3113	12	1.121,77	900,00	221,77	1.121,77	900,00	221,77
<b>Summe Mittelaufbr.</b>	<b>813 Müllbeseitigung</b>				<b>145.905,53</b>	<b>145.000,00</b>	<b>905,53</b>	<b>142.958,28</b>	<b>145.000,00</b>	<b>-2.041,72</b>
<b>813000</b>	<b>Müllbeseitigung</b>									
<b>Mittelverwendung (Aufwendungen, Auszahlungen)</b>										
1/813000-413000	Handelswaren (Mülltonnen)	2221	3221	23	700,00	700,00	0,00	700,00	700,00	0,00
1/813000-720399	Vergütungen (Abgeltung Verwaltungs- und Bauhofkosten)	2225	3225	24	10.193,65	9.400,00	793,65	10.193,65	9.400,00	793,65
1/813000-728000	Entgelte für sonstige Leistungen (Transportkosten)	2225	3225	24	24.055,54	24.000,00	55,54	24.055,54	24.000,00	55,54
1/813000-752000	Lfd. Transferzahlungen an BAV	2231	3231	26	111.374,38	110.500,00	874,38	111.374,38	110.500,00	874,38
<b>Summe Mittelverw.</b>	<b>813 Müllbeseitigung</b>				<b>146.323,57</b>	<b>144.600,00</b>	<b>1.723,57</b>	<b>146.323,57</b>	<b>144.600,00</b>	<b>1.723,57</b>
<b>Saldo</b>	<b>813 Müllbeseitigung</b>				<b>-418,04</b>	<b>400,00</b>	<b>-818,04</b>	<b>-3.365,29</b>	<b>400,00</b>	<b>-3.765,29</b>
<b>814</b>	<b>Straßenreinigung</b>									
<b>814000</b>	<b>Winterdienst</b>									
<b>Mittelaufbringung (Erträge, Einzahlungen)</b>										
2/814000+829000	Sonstige Erträge	2116	3116	18	184,40	300,00	-115,60	184,40	300,00	-115,60
<b>Summe Mittelaufbr.</b>	<b>814000 Winterdienst</b>				<b>184,40</b>	<b>300,00</b>	<b>-115,60</b>	<b>184,40</b>	<b>300,00</b>	<b>-115,60</b>

		MVAG			Ergebnisrechnung			Finanzierungsrechnung		
		EH	EH	VCQU	RA 2023	VA 2023	RA - VA	RA 2023	VA 2023	RA - VA
<b>814000</b>	<b>Winterdienst</b>									
<b>Mittelverwendung (Aufwendungen, Auszahlungen)</b>										
1/814000-400000	Geringwertige Wirtschaftsgüter	2221	3221	23	351,98	400,00	-48,02	351,98	400,00	-48,02
1/814000-455000	Chemische und sonstige artverwandte Mittel (Streusalz)	2221	3221	23	1.371,00	900,00	471,00	1.188,48	900,00	288,48
1/814000-459000	Sonstige Verbrauchsgüter (Streusplitt)	2221	3221	23	5.671,67	3.500,00	2.171,67	5.671,67	3.500,00	2.171,67
1/814000-565000	Mehrleistungsvergütungen (Bereitschaftsentschädigung)	2211	3211	20	591,00	2.400,00	-1.809,00	591,00	2.400,00	-1.809,00
1/814000-580000	Dienstgeberbeiträge zum Ausgleichsfonds für Familienbeihilfen	2212	3212	20	21,88	100,00	-78,12	21,88	100,00	-78,12
1/814000-582000	Sonstige DG-Beiträge zur soz. Sicherheit (SV)	2212	3212	20	132,53	500,00	-367,47	132,53	500,00	-367,47
1/814000-617000	Instandhaltung von Fahrzeugen	2224	3224	24	592,22	500,00	92,22	270,00	500,00	-230,00
1/814000-720000	Kostenbeiträge an Land für Winterdienst auf Landesstraßen	2225	3225	24	2.239,20	2.200,00	39,20	2.239,20	2.200,00	39,20
1/814000-720899	Vergütungen (Bauhof und Fuhrpark)	2225	3225	24	13.292,84	12.000,00	1.292,84	13.292,84	12.000,00	1.292,84
1/814000-728100	Entgelte für sonstige Leistungen (Winterdienst Landwirte)	2225	3225	24	27.790,50	17.000,00	10.790,50	20.618,00	17.000,00	3.618,00
<b>Summe Mittelverw.</b>	<b>814000 Winterdienst</b>				<b>52.054,82</b>	<b>39.500,00</b>	<b>12.554,82</b>	<b>44.377,58</b>	<b>39.500,00</b>	<b>4.877,58</b>
<b>Saldo</b>	<b>814000 Winterdienst</b>				<b>-51.870,42</b>	<b>-39.200,00</b>	<b>-12.670,42</b>	<b>-44.193,18</b>	<b>-39.200,00</b>	<b>-4.993,18</b>
<b>814100</b>	<b>Straßenreinigung</b>									
<b>Mittelaufbringung (Erträge, Einzahlungen)</b>										
<b>Summe Mittelaufbr.</b>	<b>814100 Straßenreinigung</b>				<b>0,00</b>	<b>0,00</b>	<b>0,00</b>	<b>0,00</b>	<b>0,00</b>	<b>0,00</b>
	<b>814 Straßenreinigung</b>				<b>184,40</b>	<b>300,00</b>	<b>-115,60</b>	<b>184,40</b>	<b>300,00</b>	<b>-115,60</b>
<b>814100</b>	<b>Straßenreinigung</b>									
<b>Mittelverwendung (Aufwendungen, Auszahlungen)</b>										
1/814100-720899	Vergütungen (Bauhof und Fuhrpark)	2225	3225	24	1.369,82	4.600,00	-3.230,18	1.369,82	4.600,00	-3.230,18
1/814100-728000	Entgelte für sonstige Leistungen (Splittkehrung)	2225	3225	24	13.639,44	13.000,00	639,44	13.639,44	13.000,00	639,44
<b>Summe Mittelverw.</b>	<b>814100 Straßenreinigung</b>				<b>15.009,26</b>	<b>17.600,00</b>	<b>-2.590,74</b>	<b>15.009,26</b>	<b>17.600,00</b>	<b>-2.590,74</b>
<b>Saldo</b>	<b>814100 Straßenreinigung</b>				<b>-15.009,26</b>	<b>-17.600,00</b>	<b>2.590,74</b>	<b>-15.009,26</b>	<b>-17.600,00</b>	<b>2.590,74</b>
	<b>814 Straßenreinigung</b>				<b>67.064,08</b>	<b>57.100,00</b>	<b>9.964,08</b>	<b>59.386,84</b>	<b>57.100,00</b>	<b>2.286,84</b>
<b>Saldo</b>	<b>814 Straßenreinigung</b>				<b>-66.879,68</b>	<b>-56.800,00</b>	<b>-10.079,68</b>	<b>-59.202,44</b>	<b>-56.800,00</b>	<b>-2.402,44</b>

	MVAG			Ergebnisrechnung			Finanzierungsrechnung				
	EH	FH	VCQU	RA 2023	VA 2023	RA - VA	RA 2023	VA 2023	RA - VA		
<b>815</b>	<b>Park- und Gartenanlagen, Kinderspielplätze</b>										
<b>815000</b>	<b>Park- und Gartenanlagen, Kinderspielpl.</b>										
<b>Mittelaufbringung (Erträge, Einzahlungen)</b>											
<b>Summe Mittelaufbr.</b>	<b>815</b>	<b>Park- und Gartenanlagen, Kinderspielplätze</b>			<b>0,00</b>	<b>0,00</b>	<b>0,00</b>	<b>0,00</b>	<b>0,00</b>	<b>0,00</b>	
<b>815000</b>	<b>Park- und Gartenanlagen, Kinderspielpl.</b>										
<b>Mittelverwendung (Aufwendungen, Auszahlungen)</b>											
1/815000-042000			3415	2	41	0,00	0,00	0,00	294,70	0,00	294,70
		Amts-, Betriebs- und Geschäftsausstattung									
1/815000-070000			3411	2	42	0,00	0,00	0,00	5.671,38	5.700,00	-28,62
		Aktivierungsfähige Rechte (immaterielle Vermögenswerte)									
1/815000-400000		2221	3221		23	1.058,94	900,00	158,94	1.058,94	900,00	158,94
		Geringwertige Wirtschaftsgüter des Anlagevermögens									
1/815000-420000		2221	3221		23	120,62	100,00	20,62	120,62	100,00	20,62
		Pflanzliche Rohstoffe									
1/815000-452000		2221	3221		23	402,79	1.000,00	-597,21	435,32	1.000,00	-564,68
		Treibstoffe									
1/815000-459000		2221	3221		23	1.855,44	1.800,00	55,44	1.855,44	1.800,00	55,44
		Sonstige Verbrauchsgüter									
1/815000-619000		2224	3224		24	66,00	100,00	-34,00	66,00	100,00	-34,00
		Instandhaltung von Sonderanlagen									
1/815000-680000		2226				1.715,09	1.700,00	15,09	0,00	0,00	0,00
		Planmäßige Abschreibung									
1/815000-711000		2225	3225		24	192,02	200,00	-7,98	192,02	200,00	-7,98
		Gebühren für die Benützung von Gemeindeeinrichtungen und -anlagen gemäß FAG (Ka/Wa/Müll)									
1/815000-720899		2225	3225		24	16.340,80	25.700,00	-9.359,20	16.340,80	25.700,00	-9.359,20
		Vergütungen (Bauhof und Fuhrpark)									
1/815000-728000		2225	3225		24	27.124,59	27.000,00	124,59	27.034,59	27.000,00	34,59
		Entgelte für sonstige Leistungen									
<b>Summe Mittelverw.</b>	<b>815</b>	<b>Park- und Gartenanlagen, Kinderspielplätze</b>			<b>48.876,29</b>	<b>58.500,00</b>	<b>-9.623,71</b>	<b>53.069,81</b>	<b>62.500,00</b>	<b>-9.430,19</b>	
<b>Saldo</b>	<b>815</b>	<b>Park- und Gartenanlagen, Kinderspielplätze</b>			<b>-48.876,29</b>	<b>-58.500,00</b>	<b>9.623,71</b>	<b>-53.069,81</b>	<b>-62.500,00</b>	<b>9.430,19</b>	
<b>816</b>	<b>Öffentliche Beleuchtung und öffentliche Uhren</b>										
<b>816000</b>	<b>Öffentliche Beleuchtung und Uhren</b>										
<b>Mittelaufbringung (Erträge, Einzahlungen)</b>											
2/816000+813000			2127			55,39	100,00	-44,61	0,00	0,00	0,00
		Erträge aus der Auflösung von Investitionszuschüssen (Kapitaltransfers)									
2/816000+829000		2116	3116		18	870,11	0,00	870,11	870,11	0,00	870,11
		Sonstige Erträge									
<b>Summe Mittelaufbr.</b>	<b>816</b>	<b>Öffentliche Beleuchtung und öffentliche Uhren</b>			<b>925,50</b>	<b>100,00</b>	<b>825,50</b>	<b>870,11</b>	<b>0,00</b>	<b>870,11</b>	

	MVAG			Ergebnisrechnung			Finanzierungsrechnung			
	EH	FH	VCQU	RA 2023	VA 2023	RA - VA	RA 2023	VA 2023	RA - VA	
<b>816000</b>	<b>Öffentliche Beleuchtung und Uhren</b>									
<b>Mittelverwendung (Aufwendungen, Auszahlungen)</b>										
1/816000-459000	Sonstige Verbrauchsgüter	2221	3221	23	3.825,98	1.100,00	2.725,98	3.825,98	1.100,00	2.725,98
1/816000-600000	Strom	2222	3222	24	28.552,44	30.000,00	-1.447,56	28.552,44	30.000,00	-1.447,56
1/816000-619000	Instandhaltung von Sonderanlagen	2224	3224	24	9.062,19	5.500,00	3.562,19	9.062,19	5.500,00	3.562,19
1/816000-680000	Planmäßige Abschreibung	2226			8.009,18	8.000,00	9,18	0,00	0,00	0,00
1/816000-720899	Vergütungen (Bauhof und Fuhrpark)	2225	3225	24	9.624,18	5.600,00	4.024,18	9.624,18	5.600,00	4.024,18
1/816000-728000	Entgelte für sonstige Leistungen	2225	3225	24	943,21	500,00	443,21	943,21	500,00	443,21
<b>Summe Mittelverw.</b>	<b>816</b>	<b>Öffentliche Beleuchtung und öffentliche Uhren</b>			<b>60.017,18</b>	<b>50.700,00</b>	<b>9.317,18</b>	<b>52.008,00</b>	<b>42.700,00</b>	<b>9.308,00</b>
<b>Saldo</b>	<b>816</b>	<b>Öffentliche Beleuchtung und öffentliche Uhren</b>			<b>-59.091,68</b>	<b>-50.600,00</b>	<b>-8.491,68</b>	<b>-51.137,89</b>	<b>-42.700,00</b>	<b>-8.437,89</b>
<b>817</b>	<b>Friedhöfe (einschließlich Einsegnungshallen und Krematorien)</b>									
<b>817000</b>	<b>Friedhöfe und Einsegnungshallen</b>									
<b>Mittelaufbringung (Erträge, Einzahlungen)</b>										
2/817000+813000	Erträge aus der Auflösung von Investitionszuschüssen (Kapitaltransfers)	2127			1.968,12	2.000,00	-31,88	0,00	0,00	0,00
2/817000+817000	Erträge aus der Auflösung von sonstigen Rückstellungen	2117			49,38	0,00	49,38	0,00	0,00	0,00
2/817000+829000	Sonstige Erträge	2116	3116	18	-511,34	200,00	-711,34	-511,34	200,00	-711,34
2/817000+852000	Gebühren für die Benützung von Gemeindeeinrichtungen und -anlagen	2113	3113	12	1.500,00	1.500,00	0,00	1.500,00	1.500,00	0,00
2/817000+852100	Grab- u. Öffnungsgebühr	2113	3113	12	8.151,00	8.000,00	151,00	8.151,00	8.000,00	151,00
2/817000+852300	Totengraebergebühr	2113	3113	12	3.520,00	3.000,00	520,00	3.520,00	3.000,00	520,00
<b>Summe Mittelaufbr.</b>	<b>817000</b>	<b>Friedhöfe und Einsegnungshallen</b>			<b>14.677,16</b>	<b>14.700,00</b>	<b>-22,84</b>	<b>12.659,66</b>	<b>12.700,00</b>	<b>-40,34</b>

		MVAG			Ergebnisrechnung			Finanzierungsrechnung		
		EH	FH	VCQU	RA 2023	VA 2023	RA - VA	RA 2023	VA 2023	RA - VA
<b>817000</b>	<b>Friedhöfe und Einsegnungshallen</b>									
<b>Mittelverwendung (Aufwendungen, Auszahlungen)</b>										
1/817000-400000	Geringwertige Wirtschaftsgüter des Anlagevermögens	2221	3221	23	0,00	200,00	-200,00	0,00	200,00	-200,00
1/817000-420000	Roh-, Hilfs- und Baustoffe	2221	3221	23	19,99	0,00	19,99	19,99	0,00	19,99
1/817000-459000	Sonstige Verbrauchsgüter	2221	3221	23	537,03	400,00	137,03	537,03	400,00	137,03
1/817000-511000	Geldbezüge der VB in handwerkli. Verw.	2211	3211	20	2.233,60	2.200,00	33,60	2.233,60	2.200,00	33,60
1/817000-565000	MehreLeistungsvergütungen	2211	3211	20	9,50	0,00	9,50	9,50	0,00	9,50
1/817000-580000	Dienstgeberbeiträge zum Ausgleichsfonds für Familienbeihilfen	2212	3212	20	83,12	100,00	-16,88	83,12	100,00	-16,88
1/817000-582000	Sozialversicherungsbeiträge	2212	3212	20	472,83	500,00	-27,17	472,83	500,00	-27,17
1/817000-591000	Dotierung von Rückstellungen für Abfertigungen	2214			0,00	100,00	-100,00	0,00	0,00	0,00
1/817000-592000	Dotierung von Rückstellungen für Jubiläumsszuwendungen	2214			20,60	0,00	20,60	0,00	0,00	0,00
1/817000-600000	Strom	2222	3222	24	390,24	400,00	-9,76	390,24	400,00	-9,76
1/817000-614000	Instandhaltung von Gebäuden und Bauten (Leichenhalle)	2224	3224	24	0,00	100,00	-100,00	0,00	100,00	-100,00
1/817000-618000	Instandhaltung von sonstigen Anlagen (Einrichtung)	2224	3224	24	0,00	100,00	-100,00	0,00	100,00	-100,00
1/817000-619000	Instandhaltung von Sonderanlagen (Friedhof u. Mauer)	2224	3224	24	0,00	100,00	-100,00	0,00	100,00	-100,00
1/817000-670000	Versicherungen	2222	3222	24	195,38	200,00	-4,62	195,38	200,00	-4,62
1/817000-680000	Planmäßige Abschreibung	2226			4.628,60	4.600,00	28,60	0,00	0,00	0,00
1/817000-711000	Gebühren für die Benützung von Gemeindevorrichtungen und -anlagen gemäß FAG (Ka/Wa/Müll)	2225	3225	24	1.813,07	1.800,00	13,07	1.813,07	1.800,00	13,07
1/817000-720799	Verwaltungskostentangente Friedhof	2225	3225	24	413,66	0,00	413,66	413,66	0,00	413,66
1/817000-720899	Vergütungen (Bauhof und Fuhrpark)	2225	3225	24	6.929,28	6.000,00	929,28	6.929,28	6.000,00	929,28
1/817000-728000	Entgelte für sonstige Leistungen (Totengräberarbeiten)	2225	3225	24	330,00	1.000,00	-670,00	330,00	1.000,00	-670,00
<b>Summe Mittelverw.</b>	<b>817000 Friedhöfe und Einsegnungshallen</b>				<b>18.076,90</b>	<b>17.800,00</b>	<b>276,90</b>	<b>13.427,70</b>	<b>13.100,00</b>	<b>327,70</b>
<b>Saldo</b>	<b>817000 Friedhöfe und Einsegnungshallen</b>				<b>-3.399,74</b>	<b>-3.100,00</b>	<b>-299,74</b>	<b>-768,04</b>	<b>-400,00</b>	<b>-368,04</b>

		MVAG		MVAG VCQU	Ergebnisrechnung			Finanzierungsrechnung		
		EH	FH		RA 2023	VA 2023	RA - VA	RA 2023	VA 2023	RA - VA
<b>817002</b>	<b>Errichtung Urnenstelen am Friedhof</b>									
<b>Mittelaufbringung (Erträge, Einzahlungen)</b>										
6/817002+301100	Kapitaltransfers von Ländern, Landesfonds und Landeskammern (BZ)		3331	1 33	0,00	0,00	0,00	17.373,00	17.400,00	-27,00
6/817002+829900	Verrechnung zwischen operativer Gebarung und Projekten - allgemeiner Zuführungsbetrag	2116	3116	1 18	105,00	0,00	105,00	105,00	0,00	105,00
<b>Summe Mittelaufbr.</b>	<b>817002 Errichtung Urnenstelen am Friedhof</b>				<b>105,00</b>	<b>0,00</b>	<b>105,00</b>	<b>17.478,00</b>	<b>17.400,00</b>	<b>78,00</b>
	<b>817 Friedhöfe (einschließlich Einsegnungshallen und Kren</b>				<b>14.782,16</b>	<b>14.700,00</b>	<b>82,16</b>	<b>30.137,66</b>	<b>30.100,00</b>	<b>37,66</b>
<b>817002</b>	<b>Errichtung Urnenstelen am Friedhof</b>									
<b>Mittelverwendung (Aufwendungen, Auszahlungen)</b>										
5/817002-060000	Im Bau befindliche Grundstückseinrichtungen		3412	1 40	0,00	0,00	0,00	52,50	0,00	52,50
1/817002-680000	Planmäßige Abschreibung	2226		1	52,50	0,00	52,50	0,00	0,00	0,00
<b>Summe Mittelverw.</b>	<b>817002 Errichtung Urnenstelen am Friedhof</b>				<b>52,50</b>	<b>0,00</b>	<b>52,50</b>	<b>52,50</b>	<b>0,00</b>	<b>52,50</b>
<b>Saldo</b>	<b>817002 Errichtung Urnenstelen am Friedhof</b>				<b>52,50</b>	<b>0,00</b>	<b>52,50</b>	<b>17.425,50</b>	<b>17.400,00</b>	<b>25,50</b>
	<b>817 Friedhöfe (einschließlich Einsegnungshallen und Kren</b>				<b>18.129,40</b>	<b>17.800,00</b>	<b>329,40</b>	<b>13.480,20</b>	<b>13.100,00</b>	<b>380,20</b>
<b>Saldo</b>	<b>817 Friedhöfe (einschließlich Einsegnungshallen und Kren</b>				<b>-3.347,24</b>	<b>-3.100,00</b>	<b>-247,24</b>	<b>16.657,46</b>	<b>17.000,00</b>	<b>-342,54</b>
<b>819</b>	<b>Sonstige öffentliche Einrichtungen</b>									
<b>819000</b>	<b>Sonstige öffentliche Einrichtungen</b>									
<b>Mittelaufbringung (Erträge, Einzahlungen)</b>										
<b>Summe Mittelaufbr.</b>	<b>819 Sonstige öffentliche Einrichtungen</b>				<b>0,00</b>	<b>0,00</b>	<b>0,00</b>	<b>0,00</b>	<b>0,00</b>	<b>0,00</b>
	<b>81 Öffentliche Einrichtungen (soweit nicht dem Abschnitt</b>				<b>162.305,28</b>	<b>160.600,00</b>	<b>1.705,28</b>	<b>174.150,45</b>	<b>175.400,00</b>	<b>-1.249,55</b>
<b>819000</b>	<b>Sonstige öffentliche Einrichtungen</b>									
<b>Mittelverwendung (Aufwendungen, Auszahlungen)</b>										
1/819000-700000	Miet- und Pachtaufwand	2223	3223	24	552,60	600,00	-47,40	552,60	600,00	-47,40
1/819000-728000	Entgelte für sonstige Leistungen	2225	3225	24	3.328,10	3.300,00	28,10	3.328,10	3.300,00	28,10
<b>Summe Mittelverw.</b>	<b>819 Sonstige öffentliche Einrichtungen</b>				<b>3.880,70</b>	<b>3.900,00</b>	<b>-19,30</b>	<b>3.880,70</b>	<b>3.900,00</b>	<b>-19,30</b>
	<b>81 Öffentliche Einrichtungen (soweit nicht dem Abschnitt</b>				<b>352.482,27</b>	<b>337.400,00</b>	<b>15.082,27</b>	<b>335.231,41</b>	<b>327.600,00</b>	<b>7.631,41</b>
<b>Saldo</b>	<b>819 Sonstige öffentliche Einrichtungen</b>				<b>-3.880,70</b>	<b>-3.900,00</b>	<b>19,30</b>	<b>-3.880,70</b>	<b>-3.900,00</b>	<b>19,30</b>
	<b>81 Öffentliche Einrichtungen (soweit nicht dem Abschnitt</b>				<b>-190.176,99</b>	<b>-176.800,00</b>	<b>-13.376,99</b>	<b>-161.080,96</b>	<b>-152.200,00</b>	<b>-8.880,96</b>

	MVAG			Ergebnisrechnung			Finanzierungsrechnung			
	EH	FH	VCQU	RA 2023	VA 2023	RA - VA	RA 2023	VA 2023	RA - VA	
<b>82</b>	<b>Betriebsähnliche Einrichtungen und Betriebe</b>									
<b>821</b>	<b>Fuhrpark</b>									
<b>821000</b>	<b>Fuhrpark</b>									
<b>Mittelaufbringung (Erträge, Einzahlungen)</b>										
2/821000+803000	Veräußerungen von technischen Anlagen, Fahrzeugen und Maschinen	2116	3314	31	3.520,00	3.500,00	20,00	3.520,00	3.500,00	20,00
2/821000+813000	Erträge aus der Auflösung von Investitionszuschüssen (Kapitaltransfers)	2127			5.941,52	5.000,00	941,52	0,00	0,00	0,00
2/821000+816999	Vergütungen	2114	3114	13	28.570,51	17.900,00	10.670,51	28.570,51	17.900,00	10.670,51
<b>Summe Mittelaufbr. 821000</b>	<b>821000 Fuhrpark</b>				<b>38.032,03</b>	<b>26.400,00</b>	<b>11.632,03</b>	<b>32.090,51</b>	<b>21.400,00</b>	<b>10.690,51</b>
<b>Mittelverwendung (Aufwendungen, Auszahlungen)</b>										
1/821000-400000	Geringwertige Wirtschaftsgüter des Anlagevermögens	2221	3221	23	0,00	100,00	-100,00	0,00	100,00	-100,00
1/821000-452000	Treibstoffe	2221	3221	23	3.353,92	4.000,00	-646,08	3.701,62	4.000,00	-298,38
1/821000-459000	Sonstige Verbrauchsgüter	2221	3221	23	53,14	0,00	53,14	53,14	0,00	53,14
1/821000-617000	Instandhaltung von Fahrzeugen	2224	3224	24	13.974,43	12.000,00	1.974,43	13.854,68	12.000,00	1.854,68
1/821000-670000	Versicherungen	2222	3222	24	1.791,53	1.000,00	791,53	1.067,05	1.000,00	67,05
1/821000-680000	Planmäßige Abschreibung	2226			4.538,30	3.800,00	738,30	0,00	0,00	0,00
1/821000-683000	Verluste aus dem Abgang von Sachanlagen und immateriellen Vermögenswerten	2226			4.734,88	0,00	4.734,88	0,00	0,00	0,00
1/821000-710000	Öffentliche Abgaben, ohne Gebühren gemäß FAG	2225	3225	24	233,25	200,00	33,25	233,25	200,00	33,25
1/821000-720899	Vergütungen (Bauhof und Fuhrpark)	2225	3225	24	9.352,58	5.200,00	4.152,58	9.352,58	5.200,00	4.152,58
1/821000-728000	Entgelte für sonstige Leistungen	2225	3225	24	0,00	100,00	-100,00	0,00	100,00	-100,00
<b>Summe Mittelverw. 821000</b>	<b>821000 Fuhrpark</b>				<b>38.032,03</b>	<b>26.400,00</b>	<b>11.632,03</b>	<b>28.262,32</b>	<b>22.600,00</b>	<b>5.662,32</b>
<b>Saldo</b>	<b>821000 Fuhrpark</b>				<b>0,00</b>	<b>0,00</b>	<b>0,00</b>	<b>3.828,19</b>	<b>-1.200,00</b>	<b>5.028,19</b>

		MVAG			Ergebnisrechnung			Finanzierungsrechnung		
		EH	FH	VCQU	RA 2023	VA 2023	RA - VA	RA 2023	VA 2023	RA - VA
<b>821002</b>	<b>Kommunalfahrzeug Bauhof mit Zubehör</b>									
<b>Mittelaufbringung (Erträge, Einzahlungen)</b>										
6/821002+301100	Kapitaltransfers von Ländern, Landesfonds und Landeskammern (BZ)		3331	1 33	0,00	0,00	0,00	0,00	71.300,00	-71.300,00
6/821002+829900	Verrechnung zwischen operativer Gebarung und Projekten - allgemeine Zuführung	2116	3116	1 18	0,00	5.400,00	-5.400,00	0,00	5.400,00	-5.400,00
6/821002+895000	Entnahmen von allgemeinen Haushaltsrücklagen	2301		1	96.721,98	78.300,00	18.421,98	0,00	0,00	0,00
<b>Summe Mittelaufbr.</b>	<b>821002 Kommunalfahrzeug Bauhof mit Zubehör</b>				<b>96.721,98</b>	<b>83.700,00</b>	<b>13.021,98</b>	<b>0,00</b>	<b>76.700,00</b>	<b>-76.700,00</b>
	<b>821 Fuhrpark</b>				<b>134.754,01</b>	<b>110.100,00</b>	<b>24.654,01</b>	<b>32.090,51</b>	<b>98.100,00</b>	<b>-66.009,49</b>
<b>821002</b>	<b>Kommunalfahrzeug Bauhof mit Zubehör</b>									
<b>Mittelverwendung (Aufwendungen, Auszahlungen)</b>										
5/821002-040000	Fahrzeuge		3414	1 41	0,00	0,00	0,00	104.732,00	155.000,00	-50.268,00
1/821002-680000	Planmäßige Abschreibung	2226			700,00	7.700,00	-7.000,00	0,00	0,00	0,00
<b>Summe Mittelverw.</b>	<b>821002 Kommunalfahrzeug Bauhof mit Zubehör</b>				<b>700,00</b>	<b>7.700,00</b>	<b>-7.000,00</b>	<b>104.732,00</b>	<b>155.000,00</b>	<b>-50.268,00</b>
<b>Saldo</b>	<b>821002 Kommunalfahrzeug Bauhof mit Zubehör</b>				<b>96.021,98</b>	<b>76.000,00</b>	<b>20.021,98</b>	<b>-104.732,00</b>	<b>-78.300,00</b>	<b>-26.432,00</b>
	<b>821 Fuhrpark</b>				<b>38.732,03</b>	<b>34.100,00</b>	<b>4.632,03</b>	<b>132.994,32</b>	<b>177.600,00</b>	<b>-44.605,68</b>
<b>Saldo</b>	<b>821 Fuhrpark</b>				<b>96.021,98</b>	<b>76.000,00</b>	<b>20.021,98</b>	<b>-100.903,81</b>	<b>-79.500,00</b>	<b>-21.403,81</b>
<b>828</b>	<b>Sonstige Märkte</b>									
<b>828000</b>	<b>Sonstige Märkte</b>									
<b>Mittelaufbringung (Erträge, Einzahlungen)</b>										
2/828000+812000	Gebühren für sonstige Leistungen	2114	3114	13	784,60	700,00	84,60	784,60	700,00	84,60
2/828000+829000	Sonstige Erträge	2116	3116	18	3.486,00	3.500,00	-14,00	3.486,00	3.500,00	-14,00
<b>Summe Mittelaufbr.</b>	<b>828 Sonstige Märkte</b>				<b>4.270,60</b>	<b>4.200,00</b>	<b>70,60</b>	<b>4.270,60</b>	<b>4.200,00</b>	<b>70,60</b>
	<b>82 Betriebsähnliche Einrichtungen und Betriebe</b>				<b>139.024,61</b>	<b>114.300,00</b>	<b>24.724,61</b>	<b>36.361,11</b>	<b>102.300,00</b>	<b>-65.938,89</b>
<b>828000</b>	<b>Sonstige Märkte</b>									
<b>Mittelverwendung (Aufwendungen, Auszahlungen)</b>										
1/828000-720899	Vergütungen (Bauhof und Fuhrpark)	2225	3225	24	14,29	3.000,00	-2.985,71	14,29	3.000,00	-2.985,71
1/828000-729000	Sonstige Aufwendungen (Pferdemarkt, Adventmarkt)	2225	3225	24	10.404,42	12.000,00	-1.595,58	10.404,42	12.000,00	-1.595,58
<b>Summe Mittelverw.</b>	<b>828 Sonstige Märkte</b>				<b>10.418,71</b>	<b>15.000,00</b>	<b>-4.581,29</b>	<b>10.418,71</b>	<b>15.000,00</b>	<b>-4.581,29</b>
	<b>82 Betriebsähnliche Einrichtungen und Betriebe</b>				<b>49.150,74</b>	<b>49.100,00</b>	<b>50,74</b>	<b>143.413,03</b>	<b>192.600,00</b>	<b>-49.186,97</b>
<b>Saldo</b>	<b>828 Sonstige Märkte</b>				<b>-6.148,11</b>	<b>-10.800,00</b>	<b>4.651,89</b>	<b>-6.148,11</b>	<b>-10.800,00</b>	<b>4.651,89</b>
	<b>82 Betriebsähnliche Einrichtungen und Betriebe</b>				<b>89.873,87</b>	<b>65.200,00</b>	<b>24.673,87</b>	<b>-107.051,92</b>	<b>-90.300,00</b>	<b>-16.751,92</b>



	MVAG MVAG VCQU			Ergebnisrechnung			Finanzierungsrechnung			
	EH	FH		RA 2023	VA 2023	RA - VA	RA 2023	VA 2023	RA - VA	
<b>83</b>	<b>Betriebsähnliche Einrichtungen und Betriebe (Fortsetzung)</b>									
<b>831</b>	<b>Freibäder</b>									
<b>831000</b>	<b>Freibäder</b>									
<b>Mittelaufbringung (Erträge, Einzahlungen)</b>										
2/831000+810000	Leistungserlöse	2114	3114	13	38.809,01	38.800,00	9,01	38.809,01	38.800,00	9,01
2/831000+810100	Sonst. Leistungserlöse Gutscheine usw.	2114	3114	13	860,40	900,00	-39,60	860,40	900,00	-39,60
2/831000+811100	Betriebskostenersätze Freibadbuffet	2115	3115	14	943,01	900,00	43,01	943,01	900,00	43,01
2/831000+813000	Erträge aus der Auflösung von Investitionszuschüssen (Kapitaltransfers)	2127			17.106,16	17.100,00	6,16	0,00	0,00	0,00
2/831000+816499	Vergütungen (Personalkosten Freibad)	2114	3114	13	0,00	500,00	-500,00	0,00	500,00	-500,00
2/831000+863000	Transfers von sonstigen Trägern öffentlichen Rechts und Sozialversicherungsträgern	2121	3121	15	6.250,26	6.300,00	-49,74	6.250,26	6.300,00	-49,74
<b>Summe Mittelaufbr.</b>	<b>831000 Freibäder</b>				<b>63.968,84</b>	<b>64.500,00</b>	<b>-531,16</b>	<b>46.862,68</b>	<b>47.400,00</b>	<b>-537,32</b>
	<b>831 Freibäder</b>				<b>63.968,84</b>	<b>64.500,00</b>	<b>-531,16</b>	<b>46.862,68</b>	<b>47.400,00</b>	<b>-537,32</b>
	<b>83 Betriebsähnliche Einrichtungen und Betriebe (Fortsetz</b>				<b>63.968,84</b>	<b>64.500,00</b>	<b>-531,16</b>	<b>46.862,68</b>	<b>47.400,00</b>	<b>-537,32</b>

		MVAG			Ergebnisrechnung			Finanzierungsrechnung		
		EH	FH	VCQU	RA 2023	VA 2023	RA - VA	RA 2023	VA 2023	RA - VA
<b>831000</b>	<b>Freibäder</b>									
<b>Mittelverwendung (Aufwendungen, Auszahlungen)</b>										
1/831000-400000	Geringwertige Wirtschaftsgüter des Anlagevermögens	2221	3221	23	1.335,19	1.500,00	-164,81	1.335,19	1.500,00	-164,81
1/831000-454000	Reinigungsmittel	2221	3221	23	1.213,50	1.200,00	13,50	1.213,50	1.200,00	13,50
1/831000-455000	Chemische und sonstige artverwandte Mittel	2221	3221	23	6.446,31	6.500,00	-53,69	6.446,31	6.500,00	-53,69
1/831000-456000	Schreib-, Zeichen- und sonstige Büromittel	2221	3221	23	15,42	100,00	-84,58	15,42	100,00	-84,58
1/831000-458000	Mittel zur ärztlichen Betreuung und Gesundheitsvorsorge	2221	3221	23	57,10	100,00	-42,90	57,10	100,00	-42,90
1/831000-459000	Sonstige Verbrauchsgüter	2221	3221	23	787,76	800,00	-12,24	787,76	800,00	-12,24
1/831000-511000	Geldbezüge der VB in handwerkli. Verw.	2211	3211	20	23.856,08	24.000,00	-143,92	23.856,08	24.000,00	-143,92
1/831000-523000	Geldbezüge der nicht ganzjährig beschäftigten Arbeiter	2211	3211	20	5.667,41	5.700,00	-32,59	5.667,41	5.700,00	-32,59
1/831000-541000	Sachbezüge der VB in handw. Verwendung	2213	3213		54,95	300,00	-245,05	54,95	300,00	-245,05
1/831000-565000	Mehrleistungsvergütungen	2211	3211	20	6.062,57	6.000,00	62,57	6.062,57	6.000,00	62,57
1/831000-567000	Belohnungen, Geldaushilfen und Leistungsprämien	2213	3213	20	782,60	700,00	82,60	782,60	700,00	82,60
1/831000-569000	Sonstige Nebengebühren	2211	3211	20	0,00	100,00	-100,00	0,00	100,00	-100,00
1/831000-580000	Dienstgeberbeiträge zum Ausgleichsfonds für Familienbeihilfen	2212	3212	20	1.345,65	1.300,00	45,65	1.345,65	1.300,00	45,65
1/831000-582000	DG-Beiträge (SV)	2212	3212	20	7.642,66	7.600,00	42,66	7.642,66	7.600,00	42,66
1/831000-600000	Strom	2222	3222	24	23.826,04	24.000,00	-173,96	23.826,04	24.000,00	-173,96
1/831000-613000	Instandhaltung von sonstigen Grundstückseinrichtungen	2224	3224	24	522,00	500,00	22,00	522,00	500,00	22,00
1/831000-614000	Instandhaltung von Gebäuden und Bauten	2224	3224	24	3.197,73	2.700,00	497,73	2.804,73	2.700,00	104,73
1/831000-616000	Instandhaltung von Maschinen und maschinellen Anlagen	2224	3224	24	7.700,05	6.900,00	800,05	7.700,05	6.900,00	800,05
1/831000-631000	Telekommunikationsdienste	2222	3222	24	352,34	300,00	52,34	389,54	300,00	89,54
1/831000-670000	Versicherungen	2222	3222	24	657,95	900,00	-242,05	657,95	900,00	-242,05
1/831000-680000	Planmäßige Abschreibung	2226			21.622,53	22.100,00	-477,47	0,00	0,00	0,00
1/831000-710000	Öffentliche Abgaben, ohne Geb. gem. FAG (Grundsteuer)	2225	3225	24	10.023,95	10.000,00	23,95	10.023,95	10.000,00	23,95
1/831000-711000	Gebühren für die Benützung von Gemeindeeinrichtungen und -anlagen gemäß FAG (Ka/Wa/Müll)	2225	3225	24	36.858,88	37.000,00	-141,12	36.858,88	37.000,00	-141,12
1/831000-720699	Vergütungen (Personalkosten Neue Mittelschule)	2225	3225	24	2.261,73	1.500,00	761,73	2.261,73	1.500,00	761,73
1/831000-720899	Vergütungen (Bauhof und Fuhrpark)	2225	3225	24	33.387,41	25.000,00	8.387,41	33.387,41	25.000,00	8.387,41

		MVAG MVAG VCQU			Ergebnisrechnung			Finanzierungsrechnung		
		EH	FH		RA 2023	VA 2023	RA - VA	RA 2023	VA 2023	RA - VA
1/831000-728000	Entgelte für sonstige Leistungen	2225	3225	24	9.978,63	10.100,00	-121,37	9.978,63	10.100,00	-121,37
<b>Summe Mittelverw.</b>	<b>831000 Freibäder</b>				<b>205.656,44</b>	<b>196.900,00</b>	<b>8.756,44</b>	<b>183.678,11</b>	<b>174.800,00</b>	<b>8.878,11</b>
<b>Saldo</b>	<b>831000 Freibäder</b>				<b>-141.687,60</b>	<b>-132.400,00</b>	<b>-9.287,60</b>	<b>-136.815,43</b>	<b>-127.400,00</b>	<b>-9.415,43</b>
	<b>831 Freibäder</b>				<b>205.656,44</b>	<b>196.900,00</b>	<b>8.756,44</b>	<b>183.678,11</b>	<b>174.800,00</b>	<b>8.878,11</b>
	<b>83 Betriebsähnliche Einrichtungen und Betriebe (Fortsetz</b>				<b>205.656,44</b>	<b>196.900,00</b>	<b>8.756,44</b>	<b>183.678,11</b>	<b>174.800,00</b>	<b>8.878,11</b>
<b>Saldo</b>	<b>831 Freibäder</b>				<b>-141.687,60</b>	<b>-132.400,00</b>	<b>-9.287,60</b>	<b>-136.815,43</b>	<b>-127.400,00</b>	<b>-9.415,43</b>
	<b>83 Betriebsähnliche Einrichtungen und Betriebe (Fortsetz</b>				<b>-141.687,60</b>	<b>-132.400,00</b>	<b>-9.287,60</b>	<b>-136.815,43</b>	<b>-127.400,00</b>	<b>-9.415,43</b>
<b>84</b>	<b>Liegenschaften, Wohn- und Geschäftsgebäude</b>									
<b>840</b>	<b>Grundbesitz</b>									
<b>840000</b>	<b>Grundbesitz</b>									
<b>Mittelaufbringung (Erträge, Einzahlungen)</b>										
2/840000+811000	Einnahmen aus Vermietung und Verpachtung	2115	3115	14	475,63	500,00	-24,37	475,63	500,00	-24,37
<b>Summe Mittelaufbr.</b>	<b>840 Grundbesitz</b>				<b>475,63</b>	<b>500,00</b>	<b>-24,37</b>	<b>475,63</b>	<b>500,00</b>	<b>-24,37</b>
<b>840000</b>	<b>Grundbesitz</b>									
<b>Mittelverwendung (Aufwendungen, Auszahlungen)</b>										
1/840000-710000	OEFFENTL.ABGABEN ohne Gebühren (Grundsteuer)	2225	3225	24	391,50	400,00	-8,50	391,50	400,00	-8,50
1/840000-711000	Gebühren für die Benützung von Gemeindeeinrichtungen und Anlagen gemäß FAG	2225	3225	24	58,00	0,00	58,00	58,00	0,00	58,00
1/840000-720899	Vergütungen (Bauhof und Fuhrpark)	2225	3225	24	5.124,61	0,00	5.124,61	5.124,61	0,00	5.124,61
1/840000-728000	Entgelte für sonstige Leistungen	2225	3225	24	1.866,10	1.800,00	66,10	1.866,10	1.800,00	66,10
<b>Summe Mittelverw.</b>	<b>840 Grundbesitz</b>				<b>7.440,21</b>	<b>2.200,00</b>	<b>5.240,21</b>	<b>7.440,21</b>	<b>2.200,00</b>	<b>5.240,21</b>
<b>Saldo</b>	<b>840 Grundbesitz</b>				<b>-6.964,58</b>	<b>-1.700,00</b>	<b>-5.264,58</b>	<b>-6.964,58</b>	<b>-1.700,00</b>	<b>-5.264,58</b>
<b>842</b>	<b>Waldbesitz (soweit nicht bei 866)</b>									
<b>842000</b>	<b>Waldbesitz (soweit nicht bei 866)</b>									
<b>Mittelaufbringung (Erträge, Einzahlungen)</b>										
<b>Summe Mittelaufbr.</b>	<b>842 Waldbesitz (soweit nicht bei 866)</b>				<b>0,00</b>	<b>0,00</b>	<b>0,00</b>	<b>0,00</b>	<b>0,00</b>	<b>0,00</b>
<b>842000</b>	<b>Waldbesitz (soweit nicht bei 866)</b>									
<b>Mittelverwendung (Aufwendungen, Auszahlungen)</b>										
1/842000-720899	Vergütungen (Bauhof und Fuhrpark)	2225	3225	24	131,42	500,00	-368,58	131,42	500,00	-368,58
<b>Summe Mittelverw.</b>	<b>842 Waldbesitz (soweit nicht bei 866)</b>				<b>131,42</b>	<b>500,00</b>	<b>-368,58</b>	<b>131,42</b>	<b>500,00</b>	<b>-368,58</b>
<b>Saldo</b>	<b>842 Waldbesitz (soweit nicht bei 866)</b>				<b>-131,42</b>	<b>-500,00</b>	<b>368,58</b>	<b>-131,42</b>	<b>-500,00</b>	<b>368,58</b>

	MVAG			Ergebnisrechnung			Finanzierungsrechnung			
	EH	FH	VCQU	RA 2023	VA 2023	RA - VA	RA 2023	VA 2023	RA - VA	
<b>846</b>	<b>Wohn- und Geschäftsgebäude (soweit nicht bei 853)</b>									
<b>846000</b>	<b>Wohn- und Geschäftsgebäude</b>									
<b>Mittelaufbringung (Erträge, Einzahlungen)</b>										
2/846000+813000	Erträge aus der Auflösung von Investitionszuschüssen (Kapitaltransfers)	2127		9.031,08	9.000,00	31,08	0,00	0,00	0,00	
<b>Summe Mittelaufbr. 846000</b>	<b>Wohn- und Geschäftsgebäude</b>			<b>9.031,08</b>	<b>9.000,00</b>	<b>31,08</b>	<b>0,00</b>	<b>0,00</b>	<b>0,00</b>	
<b>Mittelverwendung (Aufwendungen, Auszahlungen)</b>										
1/846000-680000	Planmäßige Abschreibung	2226		4.579,42	4.600,00	-20,58	0,00	0,00	0,00	
1/846000-754000	Transfers an sonstige Träger des öffentlichen Rechts	2231	3231	26	167,00	200,00	-33,00	167,00	200,00	-33,00
<b>Summe Mittelverw. 846000</b>	<b>Wohn- und Geschäftsgebäude</b>			<b>4.746,42</b>	<b>4.800,00</b>	<b>-53,58</b>	<b>167,00</b>	<b>200,00</b>	<b>-33,00</b>	
<b>Saldo 846000</b>	<b>Wohn- und Geschäftsgebäude</b>			<b>4.284,66</b>	<b>4.200,00</b>	<b>84,66</b>	<b>-167,00</b>	<b>-200,00</b>	<b>33,00</b>	
<b>846500</b>	<b>Ehemaliges Hallenbadgebäude</b>									
<b>Mittelaufbringung (Erträge, Einzahlungen)</b>										
2/846500+811000	Einnahmen aus Vermietung (ehem. Hallenbad)	2115	3115	14	14.251,55	13.000,00	1.251,55	14.251,55	13.000,00	1.251,55
2/846500+811100	Betriebskostenersätze (ehem. Hallenbad)	2115	3115	14	1.879,06	2.000,00	-120,94	1.879,06	2.000,00	-120,94
2/846500+829000	Sonstige Erträge	2116	3116	18	862,23	800,00	62,23	862,23	800,00	62,23
<b>Summe Mittelaufbr. 846500</b>	<b>Ehemaliges Hallenbadgebäude</b>				<b>16.992,84</b>	<b>15.800,00</b>	<b>1.192,84</b>	<b>16.992,84</b>	<b>15.800,00</b>	<b>1.192,84</b>
	<b>846 Wohn- und Geschäftsgebäude (soweit nicht bei 853)</b>				<b>26.023,92</b>	<b>24.800,00</b>	<b>1.223,92</b>	<b>16.992,84</b>	<b>15.800,00</b>	<b>1.192,84</b>
	<b>84 Liegenschaften, Wohn- und Geschäftsgebäude</b>				<b>26.499,55</b>	<b>25.300,00</b>	<b>1.199,55</b>	<b>17.468,47</b>	<b>16.300,00</b>	<b>1.168,47</b>
<b>846500</b>	<b>Ehemaliges Hallenbadgebäude</b>									
<b>Mittelverwendung (Aufwendungen, Auszahlungen)</b>										
1/846500-400000	Geringwertige Wirtschaftsgüter des Anlagevermögens	2221	3221	23	25,46	0,00	25,46	25,46	0,00	25,46
1/846500-459000	Sonstige Verbrauchsgüter	2221	3221	23	101,77	100,00	1,77	101,77	100,00	1,77
1/846500-614000	Instandhaltung von Gebäuden und Bauten (ehem. Hallenbad)	2224	3224	24	9.839,28	2.000,00	7.839,28	9.839,28	2.000,00	7.839,28
1/846500-670000	Versicherungen (ehem. Hallenbad)	2222	3222	24	0,00	1.100,00	-1.100,00	0,00	1.100,00	-1.100,00
1/846500-720899	Vergütungen (Bauhof und Fuhrpark)	2225	3225	24	602,67	2.000,00	-1.397,33	602,67	2.000,00	-1.397,33
1/846500-728000	Entgelte für sonstige Leistungen	2225	3225	24	16,80	0,00	16,80	16,80	0,00	16,80
<b>Summe Mittelverw. 846500</b>	<b>Ehemaliges Hallenbadgebäude</b>				<b>10.585,98</b>	<b>5.200,00</b>	<b>5.385,98</b>	<b>10.585,98</b>	<b>5.200,00</b>	<b>5.385,98</b>
<b>Saldo 846500</b>	<b>Ehemaliges Hallenbadgebäude</b>				<b>6.406,86</b>	<b>10.600,00</b>	<b>-4.193,14</b>	<b>6.406,86</b>	<b>10.600,00</b>	<b>-4.193,14</b>
	<b>846 Wohn- und Geschäftsgebäude (soweit nicht bei 853)</b>				<b>15.332,40</b>	<b>10.000,00</b>	<b>5.332,40</b>	<b>10.752,98</b>	<b>5.400,00</b>	<b>5.352,98</b>

	MVAG MVAG VCQU			Ergebnisrechnung			Finanzierungsrechnung		
	EH	FH		RA 2023	VA 2023	RA - VA	RA 2023	VA 2023	RA - VA
	84	Liegenschaften, Wohn- und Geschäftsgebäude		22.904,03	12.700,00	10.204,03	18.324,61	8.100,00	10.224,61
Saldo	846	Wohn- und Geschäftsgebäude (soweit nicht bei 853)		10.691,52	14.800,00	-4.108,48	6.239,86	10.400,00	-4.160,14
	84	Liegenschaften, Wohn- und Geschäftsgebäude		3.595,52	12.600,00	-9.004,48	-856,14	8.200,00	-9.056,14
<b>85</b>	<b>Betriebe mit marktbestimmter Tätigkeit</b>								
<b>850</b>	<b>Betriebe der Wasserversorgung</b>								
<b>850000</b>	<b>Betriebe der Wasserversorgung</b>								
<b>Mittelaufbringung (Erträge, Einzahlungen)</b>									
2/850000+300200	Kapitaltransfers von Bund, Bundesfonds und Bundeskammern		3331 33	0,00	0,00	0,00	4.768,22	0,00	4.768,22
2/850000+813000	Erträge aus der Auflösung von Investitionszuschüssen (Kapitaltransfers)		2127	12.816,20	12.800,00	16,20	0,00	0,00	0,00
2/850000+823000	sonstige Zinserträge (Rücklage Wasser Sanierung)		2131 3131 14	1,48	0,00	1,48	1,48	0,00	1,48
2/850000+829000	Sonstige Erträge		2116 3116 18	102,72	200,00	-97,28	102,72	200,00	-97,28
2/850000+850000	Interessentenbeiträge		2111 3111 10	38.015,13	39.000,00	-984,87	33.823,59	39.000,00	-5.176,41
2/850000+852100	Gebühren für die Benützung von Gemeindeeinrichtungen und -anlagen		2113 3113 12	188.944,93	189.000,00	-55,07	187.486,91	189.000,00	-1.513,09
2/850000+852200	Bereitstellungsgebühr		2113 3113 12	667,78	700,00	-32,22	667,78	700,00	-32,22
2/850000+852500	Zählermiete		2113 3113 12	9.199,91	9.200,00	-0,09	9.166,91	9.200,00	-33,09
<b>Summe Mittelaufbr.</b>	<b>850000</b>	<b>Betriebe der Wasserversorgung</b>		<b>249.748,15</b>	<b>250.900,00</b>	<b>-1.151,85</b>	<b>236.017,61</b>	<b>238.100,00</b>	<b>-2.082,39</b>

			MVAG			Ergebnisrechnung			Finanzierungsrechnung		
			EH	FH	VCQU	RA 2023	VA 2023	RA - VA	RA 2023	VA 2023	RA - VA
<b>850000</b>	<b>Betriebe der Wasserversorgung</b>										
<b>Mittelverwendung (Aufwendungen, Auszahlungen)</b>											
1/850000-004000	Wasserbauten		3412	2	40	0,00	0,00	0,00	5.706,81	6.000,00	-293,19
1/850000-346200	Darl.Tilgung Postsparkasse Druckst.		3614	65		0,00	0,00	0,00	538,91	500,00	38,91
1/850000-346300	Darl.Tilgung Siedlungsgeb. Pomedt/Schwab		3614	65		0,00	0,00	0,00	1.713,58	1.700,00	13,58
1/850000-346400	Darl.Tilgung Drucksteigerung Berg		3614	65		0,00	0,00	0,00	1.669,40	1.700,00	-30,60
1/850000-400000	Geringwertige Wirtschaftsgüter des Anlagevermögens		2221	3221	23	16,73	100,00	-83,27	16,73	100,00	-83,27
1/850000-413000	Wasser WDL		2221	3221	23	158.127,17	140.000,00	18.127,17	158.127,17	140.000,00	18.127,17
1/850000-452000	Treibstoffe		2221	3221	23	503,96	1.000,00	-496,04	553,28	1.000,00	-446,72
1/850000-459000	Sonstige Verbrauchsgüter		2221	3221	23	111,46	100,00	11,46	111,46	100,00	11,46
1/850000-600000	Strom		2222	3222	24	1.403,28	1.600,00	-196,72	1.403,28	1.600,00	-196,72
1/850000-612000	Instandhaltung von Wasseranlagen		2224	3224	24	9.372,98	10.000,00	-627,02	9.372,98	10.000,00	-627,02
1/850000-618000	Instandhaltung von sonstigen Anlagen (Austauschzähler)		2224	3224	24	3.869,23	3.800,00	69,23	3.823,46	3.800,00	23,46
1/850000-630000	Postdienste		2222	3222	24	2.957,49	2.300,00	657,49	2.957,49	2.300,00	657,49
1/850000-631000	Telekommunikationsdienste (Drucksteigerung Berg)		2222	3222	24	524,51	500,00	24,51	524,51	500,00	24,51
1/850000-650200	Zinsen PSK Darlehen (Drucksteigerung)		2241	3241	25	432,22	400,00	32,22	432,22	400,00	32,22
1/850000-650300	Zinsen Darl.Siedlungsgeb. Pomedt/Schwaben		2241	3241	25	1.430,99	1.500,00	-69,01	1.430,99	1.500,00	-69,01
1/850000-650400	Zinsen Darl. Drucksteigerung Berg		2241	3241	25	1.338,91	1.300,00	38,91	1.338,91	1.300,00	38,91
1/850000-670000	Versicherungen		2222	3222	24	667,72	700,00	-32,28	667,72	700,00	-32,28
1/850000-680000	Planmäßige Abschreibung		2226			26.926,99	26.100,00	826,99	0,00	0,00	0,00
1/850000-700000	Mietzinse (Anerkennungszins Öbb)		2223	3223	24	205,70	300,00	-94,30	205,70	300,00	-94,30
1/850000-710000	OEFFENTLICHE ABGABEN ohne Geb. (Grundsteuer)		2225	3225	24	9,07	100,00	-90,93	9,07	100,00	-90,93
1/850000-720199	Vergütungen (Abgeltung Verwaltungskosten Wasser/Kanal)		2225	3225	24	4.317,32	2.500,00	1.817,32	4.317,32	2.500,00	1.817,32
1/850000-720299	Vergütungen (Abgeltung Vertretungskörper)		2225	3225	24	1.567,09	1.100,00	467,09	1.567,09	1.100,00	467,09
1/850000-720899	Vergütungen (Bauhof und Fuhrpark)		2225	3225	24	13.762,67	28.000,00	-14.237,33	13.762,67	28.000,00	-14.237,33
1/850000-726000	Mitgliedsbeiträge an Institutionen (im Inland)		2225	3225	24	331,14	300,00	31,14	331,14	300,00	31,14
1/850000-728000	Entgelte für sonstige Leistungen		2225	3225	24	4.967,68	4.200,00	767,68	4.967,68	4.200,00	767,68
1/850000-794000	Zuweisung an zweckgebundene Haushaltsrücklagen		2401			1,11	0,00	1,11	0,00	0,00	0,00
<b>Summe Mittelverw.</b>	<b>850000</b>	<b>Betriebe der Wasserversorgung</b>				<b>232.845,42</b>	<b>225.900,00</b>	<b>6.945,42</b>	<b>215.549,57</b>	<b>209.700,00</b>	<b>5.849,57</b>
<b>Saldo</b>	<b>850000</b>	<b>Betriebe der Wasserversorgung</b>				<b>16.902,73</b>	<b>25.000,00</b>	<b>-8.097,27</b>	<b>20.468,04</b>	<b>28.400,00</b>	<b>-7.931,96</b>

		MVAG		VCQU		Ergebnisrechnung			Finanzierungsrechnung		
		EH	FH			RA 2023	VA 2023	RA - VA	RA 2023	VA 2023	RA - VA
<b>850003</b>	<b>Aufschließung WVA "Pomedt II"</b>										
<b>Mittelaufbringung (Erträge, Einzahlungen)</b>											
6/850003+307100	Kapitaltransfers von privaten Haushalten und privaten Organisationen ohne Erwerbszweck und andere - I-Beitrag Wasser		3334	1	34	0,00	0,00	0,00	33.823,59	39.000,00	-5.176,41
6/850003+307200	Kapitaltransfers von privaten Haushalten und privaten Organisationen ohne Erwerbszweck und andere- Aufschließungsbeitrag Wasser		3334	1	34	0,00	0,00	0,00	1.770,39	2.100,00	-329,61
<b>Summe Mittelaufbr.</b>	<b>850003 Aufschließung WVA "Pomedt II"</b>					<b>0,00</b>	<b>0,00</b>	<b>0,00</b>	<b>35.593,98</b>	<b>41.100,00</b>	<b>-5.506,02</b>
	<b>850 Betriebe der Wasserversorgung</b>					<b>249.748,15</b>	<b>250.900,00</b>	<b>-1.151,85</b>	<b>271.611,59</b>	<b>279.200,00</b>	<b>-7.588,41</b>
<b>850003</b>	<b>Aufschließung WVA "Pomedt II"</b>										
<b>Mittelverwendung (Aufwendungen, Auszahlungen)</b>											
5/850003-004000	Wasserbauten		3412	1	40	0,00	0,00	0,00	25.138,26	89.600,00	-64.461,74
5/850003-010101	Planung und Bauleitung		3413	1	40	0,00	0,00	0,00	18.690,79	21.900,00	-3.209,21
<b>Summe Mittelverw.</b>	<b>850003 Aufschließung WVA "Pomedt II"</b>					<b>0,00</b>	<b>0,00</b>	<b>0,00</b>	<b>43.829,05</b>	<b>111.500,00</b>	<b>-67.670,95</b>
<b>Saldo</b>	<b>850003 Aufschließung WVA "Pomedt II"</b>					<b>0,00</b>	<b>0,00</b>	<b>0,00</b>	<b>-8.235,07</b>	<b>-70.400,00</b>	<b>62.164,93</b>
	<b>850 Betriebe der Wasserversorgung</b>					<b>232.845,42</b>	<b>225.900,00</b>	<b>6.945,42</b>	<b>259.378,62</b>	<b>321.200,00</b>	<b>-61.821,38</b>
<b>Saldo</b>	<b>850 Betriebe der Wasserversorgung</b>					<b>16.902,73</b>	<b>25.000,00</b>	<b>-8.097,27</b>	<b>12.232,97</b>	<b>-42.000,00</b>	<b>54.232,97</b>
<b>851</b>	<b>Betriebe der Abwasserbeseitigung</b>										
<b>851000</b>	<b>Abwasserbeseitigung</b>										
<b>Mittelaufbringung (Erträge, Einzahlungen)</b>											
2/851000+300200	Kapitaltransfers von Bund, Bundesfonds und Bundeskammern		3331		33	0,00	0,00	0,00	9.728,19	5.000,00	4.728,19
2/851000+813000	Erträge aus der Auflösung von Investitionszuschüssen (Kapitaltransfers)	2127				27.193,68	27.300,00	-106,32	0,00	0,00	0,00
2/851000+823000	sonstige Zinserträge (Rücklage Kanalsanierung)	2131	3131		14	9,52	0,00	9,52	9,52	0,00	9,52
2/851000+850100	Interessentenbeiträge	2111	3111		10	63.992,17	65.500,00	-1.507,83	61.312,05	65.500,00	-4.187,95
2/851000+852100	Gebühren für die Benützung von Gemeindeeinrichtungen und -anlagen (Kanalgebühren)	2113	3113		12	394.694,99	397.300,00	-2.605,01	392.692,51	397.300,00	-4.607,49
2/851000+852200	Bereitstellungsgebühr	2113	3113		12	804,24	800,00	4,24	897,43	800,00	97,43
2/851000+860200	Zinsenzuschüsse (Bund)	2121	3121		15	4.021,65	2.000,00	2.021,65	4.021,65	2.000,00	2.021,65
<b>Summe Mittelaufbr.</b>	<b>851000 Abwasserbeseitigung</b>					<b>490.716,25</b>	<b>492.900,00</b>	<b>-2.183,75</b>	<b>468.661,35</b>	<b>470.600,00</b>	<b>-1.938,65</b>

		MVAG			Ergebnisrechnung			Finanzierungsrechnung		
		EH	VCQU		RA 2023	VA 2023	RA - VA	RA 2023	VA 2023	RA - VA
			FH							
<b>851000</b>	<b>Abwasserbeseitigung</b>									
<b>Mittelverwendung (Aufwendungen, Auszahlungen)</b>										
1/851000-346300	Darlehen Siedlungsgeb. Pomedt/Schwaben		3614	65	0,00	0,00	0,00	13.353,00	13.300,00	53,00
1/851000-346600	Darlehen Kläranlage Eigenmittel		3614	65	0,00	0,00	0,00	5.116,05	5.100,00	16,05
1/851000-459000	Sonstige Verbrauchsgüter	2221	3221	23	96,28	0,00	96,28	37,68	0,00	37,68
1/851000-600000	Strom	2222	3222	24	2.945,42	3.300,00	-354,58	2.945,42	3.300,00	-354,58
1/851000-612000	Instandhaltung von Kanalisationsanlagen	2224	3224	24	8.237,78	6.700,00	1.537,78	7.734,30	6.700,00	1.034,30
1/851000-630000	Postdienste	2222	3222	24	2.957,98	2.300,00	657,98	2.957,98	2.300,00	657,98
1/851000-650500	Zinsen Kläranlage Eigenmittel	2241	3241	25	4.103,23	3.900,00	203,23	4.103,23	3.900,00	203,23
1/851000-650600	Zinsen Darl. Siedlungsgeb. Pomedt/Schwab	2241	3241	25	11.151,00	18.300,00	-7.149,00	11.151,00	18.300,00	-7.149,00
1/851000-680000	Planmäßige Abschreibung	2226			73.382,02	73.400,00	-17,98	0,00	0,00	0,00
1/851000-700000	Mietzinse (Anerkennungszins Öbb)	2223	3223	24	342,83	400,00	-57,17	342,83	400,00	-57,17
1/851000-710000	ÖFFENTLICHE ABGABEN (Grundsteuer)	2225	3225	24	51,13	100,00	-48,87	51,13	100,00	-48,87
1/851000-711000	Gebühren für die Benützung von Gemeindeeinrichtungen und -anlagen gemäß FAG (Ka/Wa/Müll)	2225	3225	24	267,46	100,00	167,46	267,46	100,00	167,46
1/851000-720000	Kostenbeiträge Betriebskosten/gemeinsame Wartung RHV	2225	3225	24	110.401,20	110.400,00	1,20	110.401,20	110.400,00	1,20
1/851000-720100	Kostenbeiträge RHV (Tilgungen)	2225	3225	24	107.471,22	100.000,00	7.471,22	107.471,22	100.000,00	7.471,22
1/851000-720199	Vergütungen (Abgeltung Verwaltungskosten Wasser/Kanal)	2225	3225	24	4.317,32	2.500,00	1.817,32	4.317,32	2.500,00	1.817,32
1/851000-720299	Vergütungen (Abgeltung Vertretungskörper)	2225	3225	24	1.567,09	900,00	667,09	1.567,09	900,00	667,09
1/851000-720899	Vergütungen (Bauhof und Fuhrpark)	2225	3225	24	8.573,63	12.000,00	-3.426,37	8.573,63	12.000,00	-3.426,37
1/851000-726000	Mitgliedsbeiträge an Institutionen (im Inland)	2225	3225	24	120,00	200,00	-80,00	120,00	200,00	-80,00
1/851000-728000	Entgelte für sonstige Leistungen	2225	3225	24	2.969,35	2.700,00	269,35	2.969,35	2.700,00	269,35
1/851000-794000	Zuweisung an zweckgebundene Haushaltsrücklagen	2401			7,14	0,00	7,14	0,00	0,00	0,00
<b>Summe Mittelverw.</b>	<b>851000 Abwasserbeseitigung</b>				<b>338.962,08</b>	<b>337.200,00</b>	<b>1.762,08</b>	<b>283.479,89</b>	<b>282.200,00</b>	<b>1.279,89</b>
<b>Saldo</b>	<b>851000 Abwasserbeseitigung</b>				<b>151.754,17</b>	<b>155.700,00</b>	<b>-3.945,83</b>	<b>185.181,46</b>	<b>188.400,00</b>	<b>-3.218,54</b>



		MVAG	MVAG	VCQU	Ergebnisrechnung			Finanzierungsrechnung		
		EH	FH		RA 2023	VA 2023	RA - VA	RA 2023	VA 2023	RA - VA
<b>851002</b>	<b>Aufschließung ABA "Pomedt II"</b>									
<b>Mittelaufbringung (Erträge, Einzahlungen)</b>										
6/851002+307100	Kapitaltransfers von privaten Haushalten und privaten Organisationen ohne Erwerbszweck und andere - I-Beitrag Kanal		3334	1 34	0,00	0,00	0,00	61.312,05	65.500,00	-4.187,95
6/851002+307200	Kapitaltransfers von privaten Haushalten und privaten Organisationen ohne Erwerbszweck und andere (A-Beiträge Kanal)		3334	1 34	0,00	0,00	0,00	4.181,32	0,00	4.181,32
<b>Summe Mittelaufbr.</b>	<b>851002 Aufschließung ABA "Pomedt II"</b>				<b>0,00</b>	<b>0,00</b>	<b>0,00</b>	<b>65.493,37</b>	<b>65.500,00</b>	<b>-6,63</b>
<b>851002</b>	<b>Aufschließung ABA "Pomedt II"</b>									
<b>Mittelverwendung (Aufwendungen, Auszahlungen)</b>										
5/851002-004000	Kanalbauten		3412	1 40	0,00	0,00	0,00	95.980,84	121.100,00	-25.119,16
5/851002-010101	Planung und Bauleitung		3413	1 40	0,00	0,00	0,00	13.306,30	3.700,00	9.606,30
<b>Summe Mittelverw.</b>	<b>851002 Aufschließung ABA "Pomedt II"</b>				<b>0,00</b>	<b>0,00</b>	<b>0,00</b>	<b>109.287,14</b>	<b>124.800,00</b>	<b>-15.512,86</b>
<b>Saldo</b>	<b>851002 Aufschließung ABA "Pomedt II"</b>				<b>0,00</b>	<b>0,00</b>	<b>0,00</b>	<b>-43.793,77</b>	<b>-59.300,00</b>	<b>15.506,23</b>
<b>851500</b>	<b>Betriebe der Abwasserbeseitigung</b>									
<b>Mittelaufbringung (Erträge, Einzahlungen)</b>										
6/851500+307200	Kapitaltransfers von privaten Haushalten und privaten Organisationen ohne Erwerbszweck und andere - Zuführung Aufschließungsbeiträge Kanal oH.		3334	1 34	0,00	0,00	0,00	0,00	4.800,00	-4.800,00
2/851500+860200	Transfers von Bund, Bundesfonds und Bundeskammern (Annuitätenzuschuss)	2121	3121	15	50,16	0,00	50,16	50,16	0,00	50,16
<b>Summe Mittelaufbr.</b>	<b>851500 Betriebe der Abwasserbeseitigung</b>				<b>50,16</b>	<b>0,00</b>	<b>50,16</b>	<b>50,16</b>	<b>4.800,00</b>	<b>-4.749,84</b>
	<b>851 Betriebe der Abwasserbeseitigung</b>				<b>490.766,41</b>	<b>492.900,00</b>	<b>-2.133,59</b>	<b>534.204,88</b>	<b>540.900,00</b>	<b>-6.695,12</b>

	MVAG			Ergebnisrechnung			Finanzierungsrechnung		
	EH	FH	VCQU	RA 2023	VA 2023	RA - VA	RA 2023	VA 2023	RA - VA
<b>851500</b>	<b>Betriebe der Abwasserbeseitigung</b>								
<b>Mittelverwendung (Aufwendungen, Auszahlungen)</b>									
5/851500-004000	Wasser- und Abwasserbauten und -anlagen		3412 1 40	0,00	0,00	0,00	0,00	211.400,00	-211.400,00
5/851500-004001	Planung, Bauleitung und Vermessung		3412 1 40	0,00	0,00	0,00	41.111,83	0,00	41.111,83
1/851500-346000	Darlehen Sanierung Kanal BA2019		3614 65	0,00	0,00	0,00	17.366,37	17.400,00	-33,63
1/851500-650000	Zinsen Sanierung Kanal BA2019		2241 3241 25	9.276,32	9.300,00	-23,68	9.276,32	9.300,00	-23,68
<b>Summe Mittelverw.</b>	<b>851500</b>	<b>Betriebe der Abwasserbeseitigung</b>		<b>9.276,32</b>	<b>9.300,00</b>	<b>-23,68</b>	<b>67.754,52</b>	<b>238.100,00</b>	<b>-170.345,48</b>
<b>Saldo</b>	<b>851500</b>	<b>Betriebe der Abwasserbeseitigung</b>		<b>-9.226,16</b>	<b>-9.300,00</b>	<b>73,84</b>	<b>-67.704,36</b>	<b>-233.300,00</b>	<b>165.595,64</b>
<b>Saldo</b>	<b>851</b>	<b>Betriebe der Abwasserbeseitigung</b>		<b>348.238,40</b>	<b>346.500,00</b>	<b>1.738,40</b>	<b>460.521,55</b>	<b>645.100,00</b>	<b>-184.578,45</b>
<b>Saldo</b>	<b>851</b>	<b>Betriebe der Abwasserbeseitigung</b>		<b>142.528,01</b>	<b>146.400,00</b>	<b>-3.871,99</b>	<b>73.683,33</b>	<b>-104.200,00</b>	<b>177.883,33</b>
<b>853</b>	<b>Betriebe für die Errichtung und Verwaltung von Wohn- und Geschäftsgebäuden</b>								
<b>853000</b>	<b>Gemeindewohnhaus "Pomedt 3"</b>								
<b>Mittelaufbringung (Erträge, Einzahlungen)</b>									
2/853000+811000	Einnahmen aus Vermietung (Pomedt 3)		2115 3115 14	11.148,18	10.600,00	548,18	10.851,29	10.600,00	251,29
2/853000+811100	Betriebskostenersätze Wh. Pomedt 3		2115 3115 14	3.709,85	3.100,00	609,85	3.564,39	3.100,00	464,39
2/853000+829000	Sonstige Erträge		2116 3116 18	0,00	0,00	0,00	262,18	0,00	262,18
2/853000+861200	Annuitätenzuschuss Pomedt 3		2121 3121 15	610,32	1.200,00	-589,68	610,32	1.200,00	-589,68
<b>Summe Mittelaufbr.</b>	<b>853000</b>	<b>Gemeindewohnhaus "Pomedt 3"</b>		<b>15.468,35</b>	<b>14.900,00</b>	<b>568,35</b>	<b>15.288,18</b>	<b>14.900,00</b>	<b>388,18</b>

	MVAG			Ergebnisrechnung			Finanzierungsrechnung			
	EH	FH	VCQU	RA 2023	VA 2023	RA - VA	RA 2023	VA 2023	RA - VA	
<b>853000</b>	<b>Gemeindewohnhaus "Pomedt 3"</b>									
<b>Mittelverwendung (Aufwendungen, Auszahlungen)</b>										
1/853000-346000			3614	65	0,00	0,00	0,00	1.795,45	3.500,00	-1.704,55
1/853000-459000		2221	3221	23	21,99	0,00	21,99	21,99	0,00	21,99
1/853000-600000		2222	3222	24	101,88	200,00	-98,12	101,88	200,00	-98,12
1/853000-613000		2224	3224	24	0,00	100,00	-100,00	0,00	100,00	-100,00
1/853000-614000		2224	3224	24	581,25	500,00	81,25	581,25	500,00	81,25
1/853000-650000		2241	3241	25	368,09	1.100,00	-731,91	368,09	1.100,00	-731,91
1/853000-670000		2222	3222	24	350,65	300,00	50,65	350,65	300,00	50,65
1/853000-680000		2226			1.751,00	1.800,00	-49,00	0,00	0,00	0,00
1/853000-710000		2225	3225	24	144,24	200,00	-55,76	144,24	200,00	-55,76
1/853000-711000		2225	3225	24	1.736,14	1.800,00	-63,86	1.736,14	1.800,00	-63,86
1/853000-720799		2225	3225	24	251,11	0,00	251,11	251,11	0,00	251,11
1/853000-720899		2225	3225	24	286,24	1.000,00	-713,76	286,24	1.000,00	-713,76
1/853000-728000		2225	3225	24	64,20	100,00	-35,80	64,20	100,00	-35,80
<b>Summe Mittelverw.</b>	<b>853000</b>	<b>Gemeindewohnhaus "Pomedt 3"</b>			<b>5.656,79</b>	<b>7.100,00</b>	<b>-1.443,21</b>	<b>5.701,24</b>	<b>8.800,00</b>	<b>-3.098,76</b>
<b>Saldo</b>	<b>853000</b>	<b>Gemeindewohnhaus "Pomedt 3"</b>			<b>9.811,56</b>	<b>7.800,00</b>	<b>2.011,56</b>	<b>9.586,94</b>	<b>6.100,00</b>	<b>3.486,94</b>
<b>853100</b>	<b>Gemeindewohnhaus "Marktplatz 86"</b>									
<b>Mittelaufbringung (Erträge, Einzahlungen)</b>										
2/853100+811000		2115	3115	14	10.285,39	10.500,00	-214,61	10.285,39	10.500,00	-214,61
2/853100+811100		2115	3115	14	4.012,74	3.500,00	512,74	4.012,74	3.500,00	512,74
2/853100+829000		2116	3116	18	1.196,00	600,00	596,00	1.196,00	600,00	596,00
<b>Summe Mittelaufbr.</b>	<b>853100</b>	<b>Gemeindewohnhaus "Marktplatz 86"</b>			<b>15.494,13</b>	<b>14.600,00</b>	<b>894,13</b>	<b>15.494,13</b>	<b>14.600,00</b>	<b>894,13</b>
	<b>853</b>	<b>Betriebe für die Errichtung und Verwaltung von Wohn-</b>			<b>30.962,48</b>	<b>29.500,00</b>	<b>1.462,48</b>	<b>30.782,31</b>	<b>29.500,00</b>	<b>1.282,31</b>
	<b>85</b>	<b>Betriebe mit marktbestimmter Tätigkeit</b>			<b>771.477,04</b>	<b>773.300,00</b>	<b>-1.822,96</b>	<b>836.598,78</b>	<b>849.600,00</b>	<b>-13.001,22</b>
	<b>8</b>	<b>Dienstleistungen</b>			<b>1.163.275,32</b>	<b>1.138.000,00</b>	<b>25.275,32</b>	<b>1.111.441,49</b>	<b>1.191.000,00</b>	<b>-79.558,51</b>

	MVAG			Ergebnisrechnung			Finanzierungsrechnung			
	EH	FH	VCQU	RA 2023	VA 2023	RA - VA	RA 2023	VA 2023	RA - VA	
<b>853100</b>	<b>Gemeindewohnhaus "Marktplatz 86"</b>									
<b>Mittelverwendung (Aufwendungen, Auszahlungen)</b>										
1/853100-600000	Strom	2222	3222	24	97,18	200,00	-102,82	97,18	200,00	-102,82
1/853100-614000	Instandhaltung von Gebäuden und Bauten( Marktplatz 86)	2224	3224	24	2.886,70	2.900,00	-13,30	2.886,70	2.900,00	-13,30
1/853100-670000	Versicherungen	2222	3222	24	410,07	400,00	10,07	410,07	400,00	10,07
1/853100-710000	Öffentliche Abgaben, ohne Geb. (Grundsteuer)	2225	3225	24	92,60	100,00	-7,40	92,60	100,00	-7,40
1/853100-711000	Gebühren für die Benützung von Gemeindeeinrichtungen und -anlagen gemäß FAG (Ka/Wa/Müll)	2225	3225	24	2.153,08	2.200,00	-46,92	2.153,08	2.200,00	-46,92
1/853100-720799	Verwaltungskostentangente Marktplatz 86	2225	3225	24	251,12	0,00	251,12	251,12	0,00	251,12
1/853100-720899	Vergütungen (Bauhof und Fuhrpark)	2225	3225	24	2.341,61	1.000,00	1.341,61	2.341,61	1.000,00	1.341,61
1/853100-728000	Entgelte für sonstige Leistungen	2225	3225	24	45,10	100,00	-54,90	45,10	100,00	-54,90
<b>Summe Mittelverw.</b>	<b>853100 Gemeindewohnhaus "Marktplatz 86"</b>				<b>8.277,46</b>	<b>6.900,00</b>	<b>1.377,46</b>	<b>8.277,46</b>	<b>6.900,00</b>	<b>1.377,46</b>
<b>Saldo</b>	<b>853100 Gemeindewohnhaus "Marktplatz 86"</b>				<b>7.216,67</b>	<b>7.700,00</b>	<b>-483,33</b>	<b>7.216,67</b>	<b>7.700,00</b>	<b>-483,33</b>
	<b>853 Betriebe für die Errichtung und Verwaltung von Wohn-</b>				<b>13.934,25</b>	<b>14.000,00</b>	<b>-65,75</b>	<b>13.978,70</b>	<b>15.700,00</b>	<b>-1.721,30</b>
	<b>85 Betriebe mit marktbestimmter Tätigkeit</b>				<b>595.018,07</b>	<b>586.400,00</b>	<b>8.618,07</b>	<b>733.878,87</b>	<b>982.000,00</b>	<b>-248.121,13</b>
	<b>8 Dienstleistungen</b>				<b>1.225.211,55</b>	<b>1.182.500,00</b>	<b>42.711,55</b>	<b>1.414.526,03</b>	<b>1.685.100,00</b>	<b>-270.573,97</b>
<b>Saldo</b>	<b>853 Betriebe für die Errichtung und Verwaltung von Wohn-</b>				<b>17.028,23</b>	<b>15.500,00</b>	<b>1.528,23</b>	<b>16.803,61</b>	<b>13.800,00</b>	<b>3.003,61</b>
	<b>85 Betriebe mit marktbestimmter Tätigkeit</b>				<b>176.458,97</b>	<b>186.900,00</b>	<b>-10.441,03</b>	<b>102.719,91</b>	<b>-132.400,00</b>	<b>235.119,91</b>
	<b>8 Dienstleistungen</b>				<b>-61.936,23</b>	<b>-44.500,00</b>	<b>-17.436,23</b>	<b>-303.084,54</b>	<b>-494.100,00</b>	<b>191.015,46</b>

	MVAG			Ergebnisrechnung			Finanzierungsrechnung			
	MVAG	MVAG	VCQU	RA 2023	VA 2023	RA - VA	RA 2023	VA 2023	RA - VA	
	EH	FH								
<b>9 Finanzwirtschaft</b>										
<b>90</b>	<b>Gesonderte Verwaltung</b>									
<b>900</b>	<b>Gesonderte Verwaltung</b>									
<b>900000</b>	<b>Gesonderte Verwaltung</b>									
<b>Mittelaufbringung (Erträge, Einzahlungen)</b>										
2/900000+816000	Kostenbeiträge Freizeitwohnungspauschale/Ortstaxe (Kostenersätze) für sonstige Leistungen	2114	3114	13	153,50	200,00	-46,50	153,50	200,00	-46,50
<b>Summe Mittelaufbr.</b>	<b>900</b>	<b>Gesonderte Verwaltung</b>			<b>153,50</b>	<b>200,00</b>	<b>-46,50</b>	<b>153,50</b>	<b>200,00</b>	<b>-46,50</b>
	<b>90</b>	<b>Gesonderte Verwaltung</b>			<b>153,50</b>	<b>200,00</b>	<b>-46,50</b>	<b>153,50</b>	<b>200,00</b>	<b>-46,50</b>
<b>900000</b>	<b>Gesonderte Verwaltung</b>									
<b>Mittelverwendung (Aufwendungen, Auszahlungen)</b>										
1/900000-569000	Sonstige Nebengebühren (Kassenfehlgeldentschädigung)	2211	3211	20	409,20	300,00	109,20	409,20	300,00	109,20
1/900000-580000	Dienstgeberbeiträge zum Ausgleichsfonds für Familienbeihilfen	2212	3212	20	15,14	0,00	15,14	15,14	0,00	15,14
1/900000-582000	Sozialversicherungsbeiträge	2212	3212	20	90,41	100,00	-9,59	90,41	100,00	-9,59
1/900000-729000	Sonstige Aufwendungen	2225	3225	24	0,00	200,00	-200,00	0,00	200,00	-200,00
1/900000-760000	Pensionen u. sonst.Ruhebezüge (Abgabenprüfer)	2234	3234	21	517,30	500,00	17,30	517,30	500,00	17,30
<b>Summe Mittelverw.</b>	<b>900</b>	<b>Gesonderte Verwaltung</b>			<b>1.032,05</b>	<b>1.100,00</b>	<b>-67,95</b>	<b>1.032,05</b>	<b>1.100,00</b>	<b>-67,95</b>
	<b>90</b>	<b>Gesonderte Verwaltung</b>			<b>1.032,05</b>	<b>1.100,00</b>	<b>-67,95</b>	<b>1.032,05</b>	<b>1.100,00</b>	<b>-67,95</b>
<b>Saldo</b>	<b>900</b>	<b>Gesonderte Verwaltung</b>			<b>-878,55</b>	<b>-900,00</b>	<b>21,45</b>	<b>-878,55</b>	<b>-900,00</b>	<b>21,45</b>
	<b>90</b>	<b>Gesonderte Verwaltung</b>			<b>-878,55</b>	<b>-900,00</b>	<b>21,45</b>	<b>-878,55</b>	<b>-900,00</b>	<b>21,45</b>
<b>91</b>	<b>Kapitalvermögen und Stiftungen ohne eigene Rechtspersönlichkeit</b>									
<b>910</b>	<b>Geldverkehr</b>									
<b>910000</b>	<b>Geldverkehr</b>									
<b>Mittelaufbringung (Erträge, Einzahlungen)</b>										
2/910000+823000	Habenzinsen Geldverkehr	2131	3131	14	191,51	100,00	91,51	191,51	100,00	91,51
2/910000+829000	Sonstige Erträge	2116	3116	18	0,00	100,00	-100,00	38,00	100,00	-62,00
<b>Summe Mittelaufbr.</b>	<b>910</b>	<b>Geldverkehr</b>			<b>191,51</b>	<b>200,00</b>	<b>-8,49</b>	<b>229,51</b>	<b>200,00</b>	<b>29,51</b>

	MVAG			Ergebnisrechnung			Finanzierungsrechnung			
	EH	FH	VCQU	RA 2023	VA 2023	RA - VA	RA 2023	VA 2023	RA - VA	
<b>910000</b>	<b>Geldverkehr</b>									
<b>Mittelverwendung (Aufwendungen, Auszahlungen)</b>										
1/910000-650000	Zinsen für Finanzschulden in Euro	2241	3241	25	314,47	300,00	14,47	314,47	300,00	14,47
1/910000-659000	Geldverkehrsspesen	2244	3244	24	2.353,58	2.300,00	53,58	2.353,58	2.300,00	53,58
1/910000-710000	Öffentliche Abgaben, ohne Geb. gem. FAG.	2225	3225	24	47,88	100,00	-52,12	47,88	100,00	-52,12
<b>Summe Mittelverw.</b>	<b>910</b>	<b>Geldverkehr</b>			<b>2.715,93</b>	<b>2.700,00</b>	<b>15,93</b>	<b>2.715,93</b>	<b>2.700,00</b>	<b>15,93</b>
<b>Saldo</b>	<b>910</b>	<b>Geldverkehr</b>			<b>-2.524,42</b>	<b>-2.500,00</b>	<b>-24,42</b>	<b>-2.486,42</b>	<b>-2.500,00</b>	<b>13,58</b>
<b>912</b>	<b>Rücklagen (soweit nicht aufteilbar)</b>									
<b>912001</b>	<b>Rücklagen lfd. Infrastrukturmaßnahmen</b>									
<b>Mittelaufbringung (Erträge, Einzahlungen)</b>										
2/912001+823000	sonstige Zinserträge (Rücklage lfd. Infrastrukturmaßnahmen)	2131	3131	14	27,10	0,00	27,10	27,10	0,00	27,10
<b>Summe Mittelaufbr.</b>	<b>912001</b>	<b>Rücklagen lfd. Infrastrukturmaßnahmen</b>			<b>27,10</b>	<b>0,00</b>	<b>27,10</b>	<b>27,10</b>	<b>0,00</b>	<b>27,10</b>
	<b>912</b>	<b>Rücklagen (soweit nicht aufteilbar)</b>			<b>27,10</b>	<b>0,00</b>	<b>27,10</b>	<b>27,10</b>	<b>0,00</b>	<b>27,10</b>
	<b>91</b>	<b>Kapitalvermögen und Stiftungen ohne eigene Rechtsp</b>			<b>218,61</b>	<b>200,00</b>	<b>18,61</b>	<b>256,61</b>	<b>200,00</b>	<b>56,61</b>
<b>912001</b>	<b>Rücklagen lfd. Infrastrukturmaßnahmen</b>									
<b>Mittelverwendung (Aufwendungen, Auszahlungen)</b>										
1/912001-710000	Öffentliche Abgaben, ohne Gebühren gemäß FAG	2225	3225	24	6,78	0,00	6,78	6,78	0,00	6,78
<b>Summe Mittelverw.</b>	<b>912001</b>	<b>Rücklagen lfd. Infrastrukturmaßnahmen</b>			<b>6,78</b>	<b>0,00</b>	<b>6,78</b>	<b>6,78</b>	<b>0,00</b>	<b>6,78</b>
<b>Saldo</b>	<b>912001</b>	<b>Rücklagen lfd. Infrastrukturmaßnahmen</b>			<b>20,32</b>	<b>0,00</b>	<b>20,32</b>	<b>20,32</b>	<b>0,00</b>	<b>20,32</b>
	<b>912</b>	<b>Rücklagen (soweit nicht aufteilbar)</b>			<b>6,78</b>	<b>0,00</b>	<b>6,78</b>	<b>6,78</b>	<b>0,00</b>	<b>6,78</b>
	<b>91</b>	<b>Kapitalvermögen und Stiftungen ohne eigene Rechtsp</b>			<b>2.722,71</b>	<b>2.700,00</b>	<b>22,71</b>	<b>2.722,71</b>	<b>2.700,00</b>	<b>22,71</b>
<b>Saldo</b>	<b>912</b>	<b>Rücklagen (soweit nicht aufteilbar)</b>			<b>20,32</b>	<b>0,00</b>	<b>20,32</b>	<b>20,32</b>	<b>0,00</b>	<b>20,32</b>
	<b>91</b>	<b>Kapitalvermögen und Stiftungen ohne eigene Rechtsp</b>			<b>-2.504,10</b>	<b>-2.500,00</b>	<b>-4,10</b>	<b>-2.466,10</b>	<b>-2.500,00</b>	<b>33,90</b>

		MVAG			Ergebnisrechnung			Finanzierungsrechnung		
		EH	FH	VCQU	RA 2023	VA 2023	RA - VA	RA 2023	VA 2023	RA - VA
<b>92</b>	<b>Öffentliche Abgaben</b>									
<b>920</b>	<b>Ausschließliche Gemeindeabgaben</b>									
<b>920000</b>	<b>Ausschließliche Gemeindeabgaben</b>									
<b>Mittelaufbringung (Erträge, Einzahlungen)</b>										
2/920000+830000	Grundsteuer von den land- und forstwirtschaftlichen Betrieben (A)	2111	3111	10	5.814,41	5.800,00	14,41	5.619,81	5.800,00	-180,19
2/920000+831000	Grundsteuer von den Grundstücken (B)	2111	3111	10	157.009,68	154.100,00	2.909,68	166.343,43	154.100,00	12.243,43
2/920000+833100	Kommunalsteuer	2111	3111	10	1.008.956,82	950.000,00	58.956,82	980.326,76	950.000,00	30.326,76
2/920000+838000	Hundeabgabe	2111	3111	10	5.860,00	5.800,00	60,00	5.570,00	5.800,00	-230,00
2/920000+844100	Aufschließungsbeiträge Verkehrsflächen	2111	3111	10	7.043,77	7.100,00	-56,23	7.043,77	7.100,00	-56,23
2/920000+844200	Aufschließungsbeiträge Wasser	2111	3111	10	2.082,00	2.100,00	-18,00	1.770,39	2.100,00	-329,61
2/920000+844300	Aufschließungsbeiträge Kanal	2111	3111	10	4.813,22	4.800,00	13,22	4.181,32	4.800,00	-618,68
2/920000+845100	Erhaltungsbeiträge Wasser	2111	3111	10	4.083,64	4.000,00	83,64	4.038,65	4.000,00	38,65
2/920000+845200	Erhaltungsbeiträge Kanal	2111	3111	10	8.788,32	8.700,00	88,32	8.551,44	8.700,00	-148,56
2/920000+849000	Nebenansprüche (Mahngebühren)	2111	3111	10	1.852,65	2.500,00	-647,35	1.194,36	2.500,00	-1.305,64
2/920000+856000	Verwaltungsabgaben	2111	3111	10	6.163,75	5.500,00	663,75	6.129,08	5.500,00	629,08
2/920000+857000	Kommissionsgebühren	2111	3111	10	454,00	400,00	54,00	413,20	400,00	13,20
<b>Summe Mittelaufbr.</b>	<b>920 Ausschließliche Gemeindeabgaben</b>				<b>1.212.922,26</b>	<b>1.150.800,00</b>	<b>62.122,26</b>	<b>1.191.182,21</b>	<b>1.150.800,00</b>	<b>40.382,21</b>
<b>920000</b>	<b>Ausschließliche Gemeindeabgaben</b>									
<b>Mittelverwendung (Aufwendungen, Auszahlungen)</b>										
1/920000-640000	Rechts- und Beratungsaufwand	2222	3222	24	675,19	1.000,00	-324,81	675,19	1.000,00	-324,81
<b>Summe Mittelverw.</b>	<b>920 Ausschließliche Gemeindeabgaben</b>				<b>675,19</b>	<b>1.000,00</b>	<b>-324,81</b>	<b>675,19</b>	<b>1.000,00</b>	<b>-324,81</b>
<b>Saldo</b>	<b>920 Ausschließliche Gemeindeabgaben</b>				<b>1.212.247,07</b>	<b>1.149.800,00</b>	<b>62.447,07</b>	<b>1.190.507,02</b>	<b>1.149.800,00</b>	<b>40.707,02</b>
<b>924</b>	<b>Zuschlagsabgaben zu Bundesabgaben</b>									
<b>924000</b>	<b>Zuschlagsabgaben zu Bundesabgaben</b>									
<b>Mittelaufbringung (Erträge, Einzahlungen)</b>										
2/924000+842000	Glücksspielautomatenabgabe	2111	3111	10	4.136,21	3.100,00	1.036,21	4.136,21	3.100,00	1.036,21
<b>Summe Mittelaufbr.</b>	<b>924 Zuschlagsabgaben zu Bundesabgaben</b>				<b>4.136,21</b>	<b>3.100,00</b>	<b>1.036,21</b>	<b>4.136,21</b>	<b>3.100,00</b>	<b>1.036,21</b>
<b>924000</b>	<b>Zuschlagsabgaben zu Bundesabgaben</b>									
<b>Mittelverwendung (Aufwendungen, Auszahlungen)</b>										
<b>Summe Mittelverw.</b>	<b>924 Zuschlagsabgaben zu Bundesabgaben</b>				<b>0,00</b>	<b>0,00</b>	<b>0,00</b>	<b>0,00</b>	<b>0,00</b>	<b>0,00</b>
<b>Saldo</b>	<b>924 Zuschlagsabgaben zu Bundesabgaben</b>				<b>4.136,21</b>	<b>3.100,00</b>	<b>1.036,21</b>	<b>4.136,21</b>	<b>3.100,00</b>	<b>1.036,21</b>

		MVAG MVAG VCQU			Ergebnisrechnung			Finanzierungsrechnung			
		EH	FH		RA 2023	VA 2023	RA - VA	RA 2023	VA 2023	RA - VA	
<b>925</b>	<b>Ertragsanteile an gemeinschaftlichen Bundesabgaben</b>										
<b>925000</b>	<b>Ertragsanteile an gemeinsch. Bundesabg.</b>										
<b>Mittelaufbringung (Erträge, Einzahlungen)</b>											
2/925000+859000	Ertragsanteile Restbetrag		2112	3112	11	2.139.292,35	2.128.000,00	11.292,35	2.139.292,35	2.128.000,00	11.292,35
<b>Summe Mittelaufbr.</b>	<b>925 Ertragsanteile an gemeinschaftlichen Bundesabgaben</b>					<b>2.139.292,35</b>	<b>2.128.000,00</b>	<b>11.292,35</b>	<b>2.139.292,35</b>	<b>2.128.000,00</b>	<b>11.292,35</b>
	<b>92 Öffentliche Abgaben</b>					<b>3.356.350,82</b>	<b>3.281.900,00</b>	<b>74.450,82</b>	<b>3.334.610,77</b>	<b>3.281.900,00</b>	<b>52.710,77</b>
<b>925000</b>	<b>Ertragsanteile an gemeinsch. Bundesabg.</b>										
<b>Mittelverwendung (Aufwendungen, Auszahlungen)</b>											
<b>Summe Mittelverw.</b>	<b>925 Ertragsanteile an gemeinschaftlichen Bundesabgaben</b>					<b>0,00</b>	<b>0,00</b>	<b>0,00</b>	<b>0,00</b>	<b>0,00</b>	<b>0,00</b>
	<b>92 Öffentliche Abgaben</b>					<b>675,19</b>	<b>1.000,00</b>	<b>-324,81</b>	<b>675,19</b>	<b>1.000,00</b>	<b>-324,81</b>
<b>Saldo</b>	<b>925 Ertragsanteile an gemeinschaftlichen Bundesabgaben</b>					<b>2.139.292,35</b>	<b>2.128.000,00</b>	<b>11.292,35</b>	<b>2.139.292,35</b>	<b>2.128.000,00</b>	<b>11.292,35</b>
	<b>92 Öffentliche Abgaben</b>					<b>3.355.675,63</b>	<b>3.280.900,00</b>	<b>74.775,63</b>	<b>3.333.935,58</b>	<b>3.280.900,00</b>	<b>53.035,58</b>
<b>93</b>	<b>Umlagen</b>										
<b>930</b>	<b>Landesumlage</b>										
<b>930000</b>	<b>Landesumlage</b>										
<b>Mittelaufbringung (Erträge, Einzahlungen)</b>											
<b>Summe Mittelaufbr.</b>	<b>930 Landesumlage</b>					<b>0,00</b>	<b>0,00</b>	<b>0,00</b>	<b>0,00</b>	<b>0,00</b>	<b>0,00</b>
	<b>93 Umlagen</b>					<b>0,00</b>	<b>0,00</b>	<b>0,00</b>	<b>0,00</b>	<b>0,00</b>	<b>0,00</b>
<b>930000</b>	<b>Landesumlage</b>										
<b>Mittelverwendung (Aufwendungen, Auszahlungen)</b>											
1/930000-751000	Transfer an Länder, Landesfonds und Landeskammern (Landesumlage)		2231	3231	26	184.761,72	183.900,00	861,72	184.761,72	183.900,00	861,72
<b>Summe Mittelverw.</b>	<b>930 Landesumlage</b>					<b>184.761,72</b>	<b>183.900,00</b>	<b>861,72</b>	<b>184.761,72</b>	<b>183.900,00</b>	<b>861,72</b>
	<b>93 Umlagen</b>					<b>184.761,72</b>	<b>183.900,00</b>	<b>861,72</b>	<b>184.761,72</b>	<b>183.900,00</b>	<b>861,72</b>
<b>Saldo</b>	<b>930 Landesumlage</b>					<b>-184.761,72</b>	<b>-183.900,00</b>	<b>-861,72</b>	<b>-184.761,72</b>	<b>-183.900,00</b>	<b>-861,72</b>
	<b>93 Umlagen</b>					<b>-184.761,72</b>	<b>-183.900,00</b>	<b>-861,72</b>	<b>-184.761,72</b>	<b>-183.900,00</b>	<b>-861,72</b>
<b>94</b>	<b>Finanzzuweisungen und Zuschüsse</b>										
<b>940</b>	<b>Bedarfszuweisungen</b>										
<b>940000</b>	<b>Bedarfszuweisungen</b>										
<b>Mittelaufbringung (Erträge, Einzahlungen)</b>											
2/940000+860000	Transfers von Bund, Bundesfonds und Bundeskammern		2121	3121	15	16.164,00	0,00	16.164,00	16.164,00	0,00	16.164,00
2/940000+861000	Lfd. TZ vom Land (Strukturfonds)		2121	3121	15	101.390,00	101.400,00	-10,00	101.390,00	101.400,00	-10,00
<b>Summe Mittelaufbr.</b>	<b>940000 Bedarfszuweisungen</b>					<b>117.554,00</b>	<b>101.400,00</b>	<b>16.154,00</b>	<b>117.554,00</b>	<b>101.400,00</b>	<b>16.154,00</b>



			MVAG	MVAG	VCQU	Ergebnisrechnung			Finanzierungsrechnung		
			EH	FH		RA 2023	VA 2023	RA - VA	RA 2023	VA 2023	RA - VA
<b>940000</b>	<b>Bedarfszuweisungen</b>										
<b>Mittelverwendung (Aufwendungen, Auszahlungen)</b>											
<b>Summe Mittelverw.</b>	<b>940000</b>	<b>Bedarfszuweisungen</b>				<b>0,00</b>	<b>0,00</b>	<b>0,00</b>	<b>0,00</b>	<b>0,00</b>	<b>0,00</b>
<b>Saldo</b>	<b>940000</b>	<b>Bedarfszuweisungen</b>				<b>117.554,00</b>	<b>101.400,00</b>	<b>16.154,00</b>	<b>117.554,00</b>	<b>101.400,00</b>	<b>16.154,00</b>
<b>940001</b>	<b>Oö. Gemeindepakt 2023</b>										
<b>Mittelaufbringung (Erträge, Einzahlungen)</b>											
6/940001+861400	Transfers von Ländern, Landesfonds und Landeskammern		2121	3121	5 15	21.220,00	21.200,00	20,00	21.220,00	21.200,00	20,00
<b>Summe Mittelaufbr.</b>	<b>940001</b>	<b>Oö. Gemeindepakt 2023</b>				<b>21.220,00</b>	<b>21.200,00</b>	<b>20,00</b>	<b>21.220,00</b>	<b>21.200,00</b>	<b>20,00</b>
<b>940001</b>	<b>Oö. Gemeindepakt 2023</b>										
<b>Mittelverwendung (Aufwendungen, Auszahlungen)</b>											
5/940001-729900	Sonstige Aufwendungen		2225	3225	5 24	21.220,00	21.200,00	20,00	21.220,00	21.200,00	20,00
<b>Summe Mittelverw.</b>	<b>940001</b>	<b>Oö. Gemeindepakt 2023</b>				<b>21.220,00</b>	<b>21.200,00</b>	<b>20,00</b>	<b>21.220,00</b>	<b>21.200,00</b>	<b>20,00</b>
<b>Saldo</b>	<b>940001</b>	<b>Oö. Gemeindepakt 2023</b>				<b>0,00</b>	<b>0,00</b>	<b>0,00</b>	<b>0,00</b>	<b>0,00</b>	<b>0,00</b>
<b>940002</b>	<b>Sonder-BZ 2023</b>										
<b>Mittelaufbringung (Erträge, Einzahlungen)</b>											
6/940002+861400	Transfers von Ländern, Landesfonds und Landeskammern		2121	3121	5 15	48.000,00	48.000,00	0,00	48.000,00	48.000,00	0,00
<b>Summe Mittelaufbr.</b>	<b>940002</b>	<b>Sonder-BZ 2023</b>				<b>48.000,00</b>	<b>48.000,00</b>	<b>0,00</b>	<b>48.000,00</b>	<b>48.000,00</b>	<b>0,00</b>
	<b>940</b>	<b>Bedarfszuweisungen</b>				<b>186.774,00</b>	<b>170.600,00</b>	<b>16.174,00</b>	<b>186.774,00</b>	<b>170.600,00</b>	<b>16.174,00</b>
<b>940002</b>	<b>Sonder-BZ 2023</b>										
<b>Mittelverwendung (Aufwendungen, Auszahlungen)</b>											
5/940002-795000	Zuweisung an allgemeine Haushaltsrücklagen		2401		5	0,00	48.000,00	-48.000,00	0,00	0,00	0,00
<b>Summe Mittelverw.</b>	<b>940002</b>	<b>Sonder-BZ 2023</b>				<b>0,00</b>	<b>48.000,00</b>	<b>-48.000,00</b>	<b>0,00</b>	<b>0,00</b>	<b>0,00</b>
<b>Saldo</b>	<b>940002</b>	<b>Sonder-BZ 2023</b>				<b>48.000,00</b>	<b>0,00</b>	<b>48.000,00</b>	<b>48.000,00</b>	<b>48.000,00</b>	<b>0,00</b>
	<b>940</b>	<b>Bedarfszuweisungen</b>				<b>21.220,00</b>	<b>69.200,00</b>	<b>-47.980,00</b>	<b>21.220,00</b>	<b>21.200,00</b>	<b>20,00</b>
<b>Saldo</b>	<b>940</b>	<b>Bedarfszuweisungen</b>				<b>165.554,00</b>	<b>101.400,00</b>	<b>64.154,00</b>	<b>165.554,00</b>	<b>149.400,00</b>	<b>16.154,00</b>

	MVAG			Ergebnisrechnung			Finanzierungsrechnung			
	EH	FH	VCQU	RA 2023	VA 2023	RA - VA	RA 2023	VA 2023	RA - VA	
<b>941</b>	<b>Sonstige Finanzzuweisungen nach dem FAG</b>									
<b>941000</b>	<b>Sonst. Finanzzuw. nach dem FAG</b>									
<b>Mittelaufbringung (Erträge, Einzahlungen)</b>										
2/941000+860200	Transfers von Bund, Bundesfonds und Bundeskammern (§ 24 FAG Z. 2)	2121	3121	15	10.607,00	10.600,00	7,00	10.607,00	10.600,00	7,00
<b>Summe Mittelaufbr.</b>	<b>941</b>	<b>Sonstige Finanzzuweisungen nach dem FAG</b>			<b>10.607,00</b>	<b>10.600,00</b>	<b>7,00</b>	<b>10.607,00</b>	<b>10.600,00</b>	<b>7,00</b>
	<b>94</b>	<b>Finanzzuweisungen und Zuschüsse</b>			<b>197.381,00</b>	<b>181.200,00</b>	<b>16.181,00</b>	<b>197.381,00</b>	<b>181.200,00</b>	<b>16.181,00</b>
<b>941000</b>	<b>Sonst. Finanzzuw. nach dem FAG</b>									
<b>Mittelverwendung (Aufwendungen, Auszahlungen)</b>										
<b>Summe Mittelverw.</b>	<b>941</b>	<b>Sonstige Finanzzuweisungen nach dem FAG</b>			<b>0,00</b>	<b>0,00</b>	<b>0,00</b>	<b>0,00</b>	<b>0,00</b>	<b>0,00</b>
	<b>94</b>	<b>Finanzzuweisungen und Zuschüsse</b>			<b>21.220,00</b>	<b>69.200,00</b>	<b>-47.980,00</b>	<b>21.220,00</b>	<b>21.200,00</b>	<b>20,00</b>
<b>Saldo</b>	<b>941</b>	<b>Sonstige Finanzzuweisungen nach dem FAG</b>			<b>10.607,00</b>	<b>10.600,00</b>	<b>7,00</b>	<b>10.607,00</b>	<b>10.600,00</b>	<b>7,00</b>
	<b>94</b>	<b>Finanzzuweisungen und Zuschüsse</b>			<b>176.161,00</b>	<b>112.000,00</b>	<b>64.161,00</b>	<b>176.161,00</b>	<b>160.000,00</b>	<b>16.161,00</b>
<b>98</b>	<b>Haushaltsausgleich</b>									
<b>981</b>	<b>Haushaltsausgleich durch Rücklagen</b>									
<b>981000</b>	<b>Haushaltsausgleich durch Rücklagen</b>									
<b>Mittelaufbringung (Erträge, Einzahlungen)</b>										
2/981000+895000	Entnahmen von allgemeinen Haushaltsrücklagen (Haushaltsausgleich)	2301			51.648,61	114.500,00	-62.851,39	0,00	0,00	0,00
<b>Summe Mittelaufbr.</b>	<b>981</b>	<b>Haushaltsausgleich durch Rücklagen</b>			<b>51.648,61</b>	<b>114.500,00</b>	<b>-62.851,39</b>	<b>0,00</b>	<b>0,00</b>	<b>0,00</b>
	<b>98</b>	<b>Haushaltsausgleich</b>			<b>51.648,61</b>	<b>114.500,00</b>	<b>-62.851,39</b>	<b>0,00</b>	<b>0,00</b>	<b>0,00</b>
<b>981000</b>	<b>Haushaltsausgleich durch Rücklagen</b>									
<b>Mittelverwendung (Aufwendungen, Auszahlungen)</b>										
1/981000-795000	Zuweisung an allgemeine Haushaltsrücklagen	2401			20,32	0,00	20,32	0,00	0,00	0,00
<b>Summe Mittelverw.</b>	<b>981</b>	<b>Haushaltsausgleich durch Rücklagen</b>			<b>20,32</b>	<b>0,00</b>	<b>20,32</b>	<b>0,00</b>	<b>0,00</b>	<b>0,00</b>
	<b>98</b>	<b>Haushaltsausgleich</b>			<b>20,32</b>	<b>0,00</b>	<b>20,32</b>	<b>0,00</b>	<b>0,00</b>	<b>0,00</b>
<b>Saldo</b>	<b>981</b>	<b>Haushaltsausgleich durch Rücklagen</b>			<b>51.628,29</b>	<b>114.500,00</b>	<b>-62.871,71</b>	<b>0,00</b>	<b>0,00</b>	<b>0,00</b>
	<b>98</b>	<b>Haushaltsausgleich</b>			<b>51.628,29</b>	<b>114.500,00</b>	<b>-62.871,71</b>	<b>0,00</b>	<b>0,00</b>	<b>0,00</b>
<b>99</b>	<b>Jahresergebnis, Übergabe und Übernahme des Jahresergebnisses, Abwicklung der Vorjahre</b>									
<b>990</b>	<b>Überschüsse und Abgänge (soweit nicht zugeordnet)</b>									
<b>990000</b>	<b>Übersch. u. Abgänge(soweit nicht zugeo.)</b>									
<b>Mittelaufbringung (Erträge, Einzahlungen)</b>										
<b>Summe Mittelaufbr.</b>	<b>990</b>	<b>Überschüsse und Abgänge (soweit nicht zugeordnet)</b>			<b>0,00</b>	<b>0,00</b>	<b>0,00</b>	<b>0,00</b>	<b>0,00</b>	<b>0,00</b>

	MVAG			Ergebnisrechnung			Finanzierungsrechnung			
	EH	FH	VCQU	RA 2023	VA 2023	RA - VA	RA 2023	VA 2023	RA - VA	
<b>990000</b>	<b>Übersch. u. Abgänge(soweit nicht zugeo.)</b>									
<b>Mittelverwendung (Aufwendungen, Auszahlungen)</b>										
1/990000-729900	Verrechnungen zwischen operativer Gebarung und Projekten - allgemeine Zuführungsbeträge	2225	3225	24	105,00	103.700,00	-103.595,00	105,00	103.700,00	-103.595,00
1/990000-729910	Verrechnung zwischen operativer Gebarung und Projekten - Interessentenbeitrag Verkehrsflächen	2225	3225	24	23.415,72	26.300,00	-2.884,28	23.415,72	26.300,00	-2.884,28
1/990000-729920	Verrechnung zwischen operativer Gebarung und Projekten - Interessentenbeitrag Wasseranschlussgebühren	2225	3225	24	33.823,59	39.000,00	-5.176,41	33.823,59	39.000,00	-5.176,41
1/990000-729930	Verrechnung zwischen operativer Gebarung und Projekten - Interessentenbeitrag Kanalanschlussgebühren	2225	3225	24	61.312,05	65.500,00	-4.187,95	61.312,05	65.500,00	-4.187,95
1/990000-729950	Verrechnung zwischen operativer Gebarung und Projekten - Aufschließungsbeiträge Verkehr	2225	3225	24	7.043,77	7.100,00	-56,23	7.043,77	7.100,00	-56,23
1/990000-729960	Verrechnung zwischen operativer Gebarung und Projekten - Aufschließungsbeiträge Wasser	2225	3225	24	0,00	2.100,00	-2.100,00	0,00	2.100,00	-2.100,00
1/990000-729970	Verrechnung zwischen operativer Gebarung und Projekten - Aufschließungsbeiträge Kanal	2225	3225	24	5.951,71	4.800,00	1.151,71	5.951,71	4.800,00	1.151,71
<b>Summe Mittelverw.</b>	<b>990</b>	<b>Überschüsse und Abgänge (soweit nicht zugeordnet)</b>			<b>131.651,84</b>	<b>248.500,00</b>	<b>-116.848,16</b>	<b>131.651,84</b>	<b>248.500,00</b>	<b>-116.848,16</b>
<b>Saldo</b>	<b>990</b>	<b>Überschüsse und Abgänge (soweit nicht zugeordnet)</b>			<b>-131.651,84</b>	<b>-248.500,00</b>	<b>116.848,16</b>	<b>-131.651,84</b>	<b>-248.500,00</b>	<b>116.848,16</b>
<b>992</b>	<b>Abgänge an Kassenausgaberesten und Ausfälle an Kasseneinnahmeresten (soweit nicht aufteilbar)</b>									
<b>992000</b>	<b>Ausfälle an Kasseneinnahmeresten</b>									
<b>Mittelaufbringung (Erträge, Einzahlungen)</b>										
<b>Summe Mittelaufbr.</b>	<b>992</b>	<b>Abgänge an Kassenausgaberesten und Ausfälle an Ka</b>			<b>0,00</b>	<b>0,00</b>	<b>0,00</b>	<b>0,00</b>	<b>0,00</b>	<b>0,00</b>
	<b>99</b>	<b>Jahresergebnis, Übergabe und Übernahme des Jahres</b>			<b>0,00</b>	<b>0,00</b>	<b>0,00</b>	<b>0,00</b>	<b>0,00</b>	<b>0,00</b>
	<b>9</b>	<b>Finanzwirtschaft</b>			<b>3.605.752,54</b>	<b>3.578.000,00</b>	<b>27.752,54</b>	<b>3.532.401,88</b>	<b>3.463.500,00</b>	<b>68.901,88</b>

		MVAG			Ergebnisrechnung			Finanzierungsrechnung		
		EH	FH	VCQU	RA 2023	VA 2023	RA - VA	RA 2023	VA 2023	RA - VA
<b>992000</b>	<b>Ausfälle an Kasseneinnahmeresten</b>									
<b>Mittelverwendung (Aufwendungen, Auszahlungen)</b>										
1/992000-691000	Schadensfälle	2225	3225	24	1.312,54	1.300,00	12,54	1.312,54	1.300,00	12,54
<b>Summe Mittelverw.</b>	<b>992 Abgänge an Kassenausgaberesten und Ausfälle an Ka</b>				<b>1.312,54</b>	<b>1.300,00</b>	<b>12,54</b>	<b>1.312,54</b>	<b>1.300,00</b>	<b>12,54</b>
	<b>99 Jahresergebnis, Übergabe und Übernahme des Jahres</b>				<b>132.964,38</b>	<b>249.800,00</b>	<b>-116.835,62</b>	<b>132.964,38</b>	<b>249.800,00</b>	<b>-116.835,62</b>
	<b>9 Finanzwirtschaft</b>				<b>343.396,37</b>	<b>507.700,00</b>	<b>-164.303,63</b>	<b>343.376,05</b>	<b>459.700,00</b>	<b>-116.323,95</b>
<b>Saldo</b>	<b>992 Abgänge an Kassenausgaberesten und Ausfälle an Ka</b>				<b>-1.312,54</b>	<b>-1.300,00</b>	<b>-12,54</b>	<b>-1.312,54</b>	<b>-1.300,00</b>	<b>-12,54</b>
	<b>99 Jahresergebnis, Übergabe und Übernahme des Jahres</b>				<b>-132.964,38</b>	<b>-249.800,00</b>	<b>116.835,62</b>	<b>-132.964,38</b>	<b>-249.800,00</b>	<b>116.835,62</b>
	<b>9 Finanzwirtschaft</b>				<b>3.262.356,17</b>	<b>3.070.300,00</b>	<b>192.056,17</b>	<b>3.189.025,83</b>	<b>3.003.800,00</b>	<b>185.225,83</b>
<b>Gesamtsumme Mittelaufbringung</b>					<b>5.774.601,88</b>	<b>5.736.300,00</b>	<b>38.301,88</b>	<b>5.455.840,03</b>	<b>5.904.500,00</b>	<b>-448.659,97</b>
<b>Gesamtsumme Mittelverwendung</b>					<b>5.583.904,12</b>	<b>5.758.300,00</b>	<b>-174.395,88</b>	<b>5.631.049,94</b>	<b>6.844.500,00</b>	<b>-1.213.450,06</b>
<b>Gesamtsaldo</b>					<b>190.697,76</b>	<b>-22.000,00</b>	<b>212.697,76</b>	<b>-175.209,91</b>	<b>-940.000,00</b>	<b>764.790,09</b>

Erläuterung Abweichung gegenüber Ergebnisvoranschlag



HH-Stelle	Bezeichnung	Buchungen	- Voranschlag	- Übertragung	= Abweichung	Betrag	Beschluss und Begründung
<b>Mittelaufbringung</b>	<b>Abweichung über 3.000,00 und mehr als 10,00%</b>						
<b>010000</b>	<b>Zentralamt</b>						
2/010000+816199	Vergütungen (Abgeltung der Verwaltungskosten Wasser/Kanal)	8.634,64	5.000,00	0,00	3.634,64	3.634,64	Vergütungen lt. Stundenaufzeichnungen
2/010000+817000	Erträge aus der Auflösung von sonstigen Rückstellungen	7.558,98	0,00	0,00	7.558,98	7.558,98	tatsächliche Rückstellungen lt. k5 Lohn
<b>163000</b>	<b>Freiwillige Feuerwehr</b>						
2/163000+813000	Erträge aus der Auflösung von Investitionszuschüssen (Kapitaltransfers)	5.770,29	0,00	0,00	5.770,29	5.770,29	geplante AfA
<b>163002</b>	<b>FF Riedau Fahrzeugankauf LFA-B</b>						
6/163002+895000	Entnahmen von allgemeinen Haushaltsrücklagen	122.800,00	102.800,00	0,00	20.000,00	20.000,00	RL-Zuführung zur Finanzierung des Projektes
<b>212000</b>	<b>Mittelschule</b>						
2/212000+817000	Erträge aus der Auflösung von sonstigen Rückstellungen	9.804,25	0,00	0,00	9.804,25	9.804,25	tatsächliche Rückstellungen lt. k5 Lohn
<b>240003</b>	<b>Errichtung Kindergarten samt Krabbelstube</b>						
6/240003+829900	Verrechnung zwischen operativer Gebarung und Projekten - allgemeiner Zuführungsbetrag	0,00	37.300,00	0,00	-37.300,00	-37.300,00	keine Zuführung durchgeführt
6/240003+895000	Entnahmen von allgemeinen Haushaltsrücklagen	26.168,06	0,00	0,00	26.168,06	26.168,06	RL-Zuführung zur Finanzierung des Projektes
<b>612002</b>	<b>Straßensanierung 2021 - KIP Projekt</b>						
6/612002+829900	Verrechnung zwischen operativer Gebarung u. Projekten - allgemeiner Zuführungsbetrag	0,00	40.100,00	0,00	-40.100,00	-40.100,00	keine Zuführung durchgeführt
<b>612019</b>	<b>Erschließung 2019</b>						
6/612019+829900	Verrechnung zwischen operativer Gebarung u. Projekten - allgemeiner Zuführungsbetrag	0,00	20.900,00	0,00	-20.900,00	-20.900,00	keine Zuführung durchgeführt
<b>617000</b>	<b>Bauhöfe</b>						
2/617000+817000	Erträge aus der Auflösung von sonstigen Rückstellungen	5.553,54	0,00	0,00	5.553,54	5.553,54	tatsächliche Rückstellungen lt. k5 Lohn

**Rechnungsabschluss 2023**

Marktgemeinde Riedau

**Erläuterungen Abweichung gegenüber Ergebnisvoranschlag**

HH-Stelle	Bezeichnung	Buchungen	- Voranschlag	- Übertragung	= Abweichung	Betrag	Beschluss und Begründung
<b>821000</b>	<b>Fuhrpark</b>						
2/821000+816999	Vergütungen	28.570,51	17.900,00	0,00	10.670,51	10.670,51	Vergütungen lt. Stundenaufzeichnungen
<b>821002</b>	<b>Kommunalfahrzeug Bauhof mit Zubehör</b>						
6/821002+829900	Verrechnung zwischen operativer Gebarung und Projekten - allgemeine Zuführung	0,00	5.400,00	0,00	-5.400,00	-5.400,00	keine Zuführung durchgeführt
6/821002+895000	Entnahmen von allgemeinen Haushaltsrücklagen	96.721,98	78.300,00	0,00	18.421,98	18.421,98	RL-Zuführung zur Finanzierung des Projektes
<b>940000</b>	<b>Bedarfszuweisungen</b>						
2/940000+860000	Transfers von Bund, Bundesfonds und Bundeskammern	16.164,00	0,00	0,00	16.164,00	16.164,00	Einbehaltung Impfkampagne
<b>981000</b>	<b>Haushaltsausgleich durch Rücklagen</b>						
2/981000+895000	Entnahmen von allgemeinen Haushaltsrücklagen (Haushaltsausgleich)	51.648,61	114.500,00	0,00	-62.851,39	-62.851,39	RL-Zuführung zum Haushaltsausgleich
	<b>Summe Mittelaufbringung</b>	<b>379.394,86</b>	<b>422.200,00</b>	<b>0,00</b>	<b>-42.805,14</b>	<b>-42.805,14</b>	
<b>Mittelverwendung</b>	<b>Abweichung über 3.000,00 und mehr als 10,00%</b>						
<b>010000</b>	<b>Zentralamt</b>						
1/010000-592000	Dotierung von Rückstellungen für Jubiläumswendungen	474,59	6.500,00	0,00	-6.025,41	-6.025,41	Dotierung lt. k5 Lohn
1/010000-593000	Dotierung von Rückstellungen für nicht konsumierte Urlaube	4.163,22	0,00	0,00	4.163,22	4.163,22	Dotierung lt. k5 Lohn
<b>019000</b>	<b>Repräsentation</b>						
1/019000-723000	Amtspauschalien und Repräsentationsausgaben	985,80	6.100,00	0,00	-5.114,20	-5.114,20	nicht ausgeschöpft
<b>080000</b>	<b>Pensionen (soweit nicht aufgeteilt)</b>						
1/080000-582100	Beiträge f. Beamte Pensionskassenbeitrag	8.289,96	0,00	0,00	8.289,96	8.289,96	Restrate 2023, dann kein PK-Beitrag mehr



HH-Stelle	Bezeichnung	Buchungen	- Voranschlag	- Übertragung	= Abweichung	Betrag	Beschluss und Begründung
<b>211800</b>	<b>Nachmittagsbetreuung Volksschule</b>						
1/211800-757000	Lfd. TZ an Kinderfreunde (Nm.-Betr. VS)	44.429,44	39.800,00	0,00	4.629,44	4.629,44	Nachmittagsbetreuung nach tatsächlichen Bedarf
<b>212000</b>	<b>Mittelschule</b>						
1/212000-757000	Transfers an private Organisationen ohne Erwerbszweck (Schulassistentz)	8.310,08	5.000,00	0,00	3.310,08	3.310,08	It. tatsächlichen Bedarf für Schulassistentz
<b>240000</b>	<b>Kindergärten</b>						
1/240000-757000	Transfers an private Organisationen ohne Erwerbszweck	190.446,24	264.200,00	0,00	-73.753,76	-73.753,76	It. Abrechnung Pfarrcaritas
<b>240800</b>	<b>Krabbelstube</b>						
1/240800-757000	Transfers an private Organisationen ohne Erwerbszweck	61.274,50	69.000,00	0,00	-7.725,50	-7.725,50	It. Abrechnung Oö. Hilfswerk
<b>363000</b>	<b>Altstadterhaltung und Ortsbildpflege</b>						
1/363000-720899	Vergütungen (Bauhof und Fuhrpark)	28.421,73	11.000,00	0,00	17.421,73	17.421,73	Vergütungen It. Stundenaufzeichnungen
<b>519100</b>	<b>Sonstige Einrichtungen und Maßnahmen – Corona-Virus</b>						
1/519100-722000	Rückersätze von Erträgen	16.164,00	0,00	0,00	16.164,00	16.164,00	Einbehaltung Impfkampagne
<b>612000</b>	<b>Gemeindestraßen</b>						
1/612000-611000	Instandhaltung von Straßenbauten	39.345,29	31.300,00	0,00	8.045,29	8.045,29	höherer Instandhaltungsaufwand notwendig
1/612000-720899	Vergütungen (Bauhof und Fuhrpark)	25.387,02	29.300,00	0,00	-3.912,98	-3.912,98	Vergütungen It. Stundenaufzeichnungen
<b>617000</b>	<b>Bauhöfe</b>						
1/617000-593000	Dotierung von Rückstellungen für nicht konsumierte Urlaube	4.630,32	0,00	0,00	4.630,32	4.630,32	Dotierung It. k5 Lohn

HH-Stelle	Bezeichnung	Buchungen	- Voranschlag	- Übertragung	= Abweichung	Betrag	Beschluss und Begründung
<b>812000</b>	<b>WC-Anlagen</b>						
1/812000-720899	Vergütungen (Bauhof und Fuhrpark)	4.195,57	100,00	0,00	4.095,57	4.095,57	Vergütungen lt. Stundenaufzeichnungen
<b>814000</b>	<b>Winterdienst</b>						
1/814000-728100	Entgelte für sonstige Leistungen (Winterdienst Landwirte)	27.790,50	17.000,00	0,00	10.790,50	10.790,50	tatsächlicher Mehraufwand aufgrund Winterdienst nach Stundenaufzeichnungen der Landwirte
<b>814100</b>	<b>Straßenreinigung</b>						
1/814100-720899	Vergütungen (Bauhof und Fuhrpark)	1.369,82	4.600,00	0,00	-3.230,18	-3.230,18	Vergütungen lt. Stundenaufzeichnungen
<b>815000</b>	<b>Park- und Gartenanlagen, Kinderspielpl.</b>						
1/815000-720899	Vergütungen (Bauhof und Fuhrpark)	16.340,80	25.700,00	0,00	-9.359,20	-9.359,20	Vergütungen lt. Stundenaufzeichnungen
<b>816000</b>	<b>Öffentliche Beleuchtung und Uhren</b>						
1/816000-619000	Instandhaltung von Sonderanlagen	9.062,19	5.500,00	0,00	3.562,19	3.562,19	höherer Instandhaltungsaufwand notwendig
1/816000-720899	Vergütungen (Bauhof und Fuhrpark)	9.624,18	5.600,00	0,00	4.024,18	4.024,18	Vergütungen lt. Stundenaufzeichnungen
<b>821000</b>	<b>Fuhrpark</b>						
1/821000-683000	Verluste aus dem Abgang von Sachanlagen und immateriellen Vermögenswerten	4.734,88	0,00	0,00	4.734,88	4.734,88	Verkauf Kubota an Fa. Wölfleder
1/821000-720899	Vergütungen (Bauhof und Fuhrpark)	9.352,58	5.200,00	0,00	4.152,58	4.152,58	Vergütungen lt. Stundenaufzeichnungen
<b>821002</b>	<b>Kommunalfahrzeug Bauhof mit Zubehör</b>						
1/821002-680000	Planmäßige Abschreibung	700,00	7.700,00	0,00	-7.000,00	-7.000,00	nicht durchgeführt, da nicht angekauft
<b>831000</b>	<b>Freibäder</b>						
1/831000-720899	Vergütungen (Bauhof und Fuhrpark)	33.387,41	25.000,00	0,00	8.387,41	8.387,41	Vergütungen lt. Stundenaufzeichnungen

HH-Stelle	Bezeichnung	Buchungen	- Voranschlag	- Übertragung	= Abweichung	Betrag	Beschluss und Begründung
<b>840000</b>	<b>Grundbesitz</b>						
1/840000-720899	Vergütungen (Baufhof und Fuhrpark)	5.124,61	0,00	0,00	5.124,61	5.124,61	Vergütungen lt. Stundenaufzeichnungen
<b>846500</b>	<b>Ehemaliges Hallenbadgebäude</b>						
1/846500-614000	Instandhaltung von Gebäuden und Bauten (ehem. Hallenbad)	9.839,28	2.000,00	0,00	7.839,28	7.839,28	höherer Instandhaltungsaufwand notwendig
<b>850000</b>	<b>Betriebe der Wasserversorgung</b>						
1/850000-413000	Wasser WDL	158.127,17	140.000,00	0,00	18.127,17	18.127,17	lt. Abrechnung WDL
1/850000-720899	Vergütungen (Bauhof und Fuhrpark)	13.762,67	28.000,00	0,00	-14.237,33	-14.237,33	Vergütungen lt. Stundenaufzeichnungen
<b>851000</b>	<b>Abwasserbeseitigung</b>						
1/851000-650600	Zinsen Darl. Siedlungsgeb. Pomedt/Schwab	11.151,00	18.300,00	0,00	-7.149,00	-7.149,00	Mehraufwand Zinsen aufgrund variabler Verzinsung
1/851000-720899	Vergütungen (Bauhof und Fuhrpark)	8.573,63	12.000,00	0,00	-3.426,37	-3.426,37	Vergütungen lt. Stundenaufzeichnungen
<b>940002</b>	<b>Sonder-BZ 2023</b>						
5/940002-795000	Zuweisung an allgemeine Haushaltsrücklagen	0,00	48.000,00	0,00	-48.000,00	-48.000,00	Zuweisung Rücklage
<b>990000</b>	<b>Übersch. u. Abgänge(soweit nicht zugeo.)</b>						
1/990000-729900	Verrechnungen zwischen operativer Gebarung und Projekten - allgemeine Zuführungsbeträge	105,00	103.700,00	0,00	-103.595,00	-103.595,00	keine Zuführungen durchgeführt
1/990000-729920	Verrechnung zwischen operativer Gebarung und Projekten - Interessentenbeitrag Wasseranschlussgebühren	33.823,59	39.000,00	0,00	-5.176,41	-5.176,41	mögliche Zuführung
	<b>Summe Mittelverwendung</b>	<b>789.387,07</b>	<b>949.600,00</b>	<b>0,00</b>	<b>-160.212,93</b>	<b>-160.212,93</b>	



Erläuterung Abweichung gegenüber Finanzierungsvoranschlag



HH-Stelle	Bezeichnung	Buchungen	- Voranschlag	- Übertragung	= Abweichung	Betrag	Beschluss und Begründung
<b>Mittelaufbringung</b>	<b>Abweichung über 3.000,00 und mehr als 10,00%</b>						
<b>010000</b>	<b>Zentralamt</b>						
2/010000+816199	Vergütungen (Abgeltung der Verwaltungskosten Wasser/Kanal)	8.634,64	5.000,00	0,00	3.634,64	3.634,64	Vergütungen lt. Stundenaufzeichnungen
<b>163002</b>	<b>FF Riedau Fahrzeugankauf LFA-B</b>						
6/163002+301000	Kapitaltransfers von Ländern, Landesfonds und Landeskammern (LFK)	0,00	77.200,00	0,00	-77.200,00	-77.200,00	Förderung kommt im Jahr 2024
6/163002+301100	Kapitaltransfers von Ländern, Landesfonds und Landeskammern (BZ)	0,00	65.000,00	0,00	-65.000,00	-65.000,00	Förderung kommt im Jahr 2024
<b>212004</b>	<b>Photovoltaik Mittelschule</b>						
6/212004+300000	Kapitaltransfers von Bund, Bundesfonds und Bundeskammern (KIP Mittel)	0,00	36.100,00	0,00	-36.100,00	-36.100,00	Förderung kommt im Jahr 2024
6/212004+300001	Kapitaltransfers von Bund, Bundesfonds und Bundeskammern (ÖMAG)	0,00	7.800,00	0,00	-7.800,00	-7.800,00	Förderung kommt im Jahr 2024
<b>240003</b>	<b>Errichtung Kindergarten samt Krabbelstube</b>						
6/240003+300000	Kapitaltransfers von Bund, Bundesfonds und Bundeskammern (KIP Mittel)	0,00	88.300,00	0,00	-88.300,00	-88.300,00	Förderung kommt in Folgejahren
6/240003+829900	Verrechnung zwischen operativer Gebarung und Projekten - allgemeiner Zuführungsbetrag	0,00	37.300,00	0,00	-37.300,00	-37.300,00	keine Zuführung durchgeführt
<b>612002</b>	<b>Straßensanierung 2021 - KIP Projekt</b>						
6/612002+301000	Kapitaltransfers von Ländern, Landesfonds und Landeskammern (LZ)	0,00	20.000,00	0,00	-20.000,00	-20.000,00	Förderung kommt im Jahr 2024
6/612002+829900	Verrechnung zwischen operativer Gebarung u. Projekten - allgemeiner Zuführungsbetrag	0,00	40.100,00	0,00	-40.100,00	-40.100,00	keine Zuführung durchgeführt
<b>612003</b>	<b>Aufschließung Straße "Pomedt II"</b>						
6/612003+301000	Kapitaltransfers von Ländern, Landesfonds und Landeskammern (LZ)	0,00	47.300,00	0,00	-47.300,00	-47.300,00	Förderung im Jahr 2024 geplant

HH-Stelle	Bezeichnung	Buchungen	- Voranschlag	- Übertragung	= Abweichung	Betrag	Beschluss und Begründung
<b>612019</b>	<b>Erschließung 2019</b>						
6/612019+829900	Verrechnung zwischen operativer Gebarung u. Projekten - allgemeiner Zuführungsbetrag	0,00	20.900,00	0,00	-20.900,00	-20.900,00	keine Zuführung durchgeführt
<b>821000</b>	<b>Fuhrpark</b>						
2/821000+816999	Vergütungen	28.570,51	17.900,00	0,00	10.670,51	10.670,51	Vergütungen lt. Stundenaufzeichnungen
<b>821002</b>	<b>Kommunalfahrzeug Bauhof mit Zubehör</b>						
6/821002+301100	Kapitaltransfers von Ländern, Landesfonds und Landeskammern (BZ)	0,00	71.300,00	0,00	-71.300,00	-71.300,00	Projekt nicht durchgeführt
6/821002+829900	Verrechnung zwischen operativer Gebarung und Projekten - allgemeine Zuführung	0,00	5.400,00	0,00	-5.400,00	-5.400,00	keine Zuführung durchgeführt
<b>850000</b>	<b>Betriebe der Wasserversorgung</b>						
2/850000+300200	Kapitaltransfers von Bund, Bundesfonds und Bundeskammern	4.768,22	0,00	0,00	4.768,22	4.768,22	neue KPC-Förderung
2/850000+850000	Interessentenbeiträge	33.823,59	39.000,00	0,00	-5.176,41	-5.176,41	tatsächlich eingenommen Interessentenbeiträge
<b>850003</b>	<b>Aufschließung WVA "Pomedt II"</b>						
6/850003+307100	Kapitaltransfers von privaten Haushalten und privaten Organisationen ohne Erwerbszweck und andere - I-Beitrag Wasser	33.823,59	39.000,00	0,00	-5.176,41	-5.176,41	tatsächlich eingenommen Interessentenbeiträge
<b>851000</b>	<b>Abwasserbeseitigung</b>						
2/851000+300200	Kapitaltransfers von Bund, Bundesfonds und Bundeskammern	9.728,19	5.000,00	0,00	4.728,19	4.728,19	Mehreinnahmen von KPC-Förderung
<b>851002</b>	<b>Aufschließung ABA "Pomedt II"</b>						
6/851002+307200	Kapitaltransfers von privaten Haushalten und privaten Organisationen ohne Erwerbszweck und andere (A-Beiträge Kanal)	4.181,32	0,00	0,00	4.181,32	4.181,32	tatsächlich eingenommen A-Beiträge
<b>851500</b>	<b>Betriebe der Abwasserbeseitigung</b>						
6/851500+307200	Kapitaltransfers von privaten Haushalten und privaten Organisationen ohne Erwerbszweck und andere - Zuführung Aufschließungsbeiträge Kanal oH.	0,00	4.800,00	0,00	-4.800,00	-4.800,00	Darstellung unter Konto 6/851002+3072



HH-Stelle	Bezeichnung	Buchungen	- Voranschlag	- Übertragung	= Abweichung	Betrag	Beschluss und Begründung
<b>940000</b>	<b>Bedarfszuweisungen</b>						
2/940000+860000	Transfers von Bund, Bundesfonds und Bundeskammern	16.164,00	0,00	0,00	16.164,00	16.164,00	Einbehaltung Impfkampagne
	<b>Summe Mittelaufbringung</b>	<b>139.694,06</b>	<b>627.400,00</b>	<b>0,00</b>	<b>-487.705,94</b>	<b>-487.705,94</b>	
<b>Mittelverwendung</b>	<b>Abweichung über 3.000,00 und mehr als 10,00%</b>						
<b>019000</b>	<b>Repräsentation</b>						
1/019000-723000	Amtspauschalien und Repräsentationsausgaben	860,00	6.100,00	0,00	-5.240,00	-5.240,00	nicht ausgeschöpft
<b>080000</b>	<b>Pensionen (soweit nicht aufgeteilt)</b>						
1/080000-582100	Beiträge f. Beamte Pensionskassenbeitrag	8.289,96	0,00	0,00	8.289,96	8.289,96	Restrate 2023, dann kein PK-Beitrag mehr
<b>163000</b>	<b>Freiwillige Feuerwehr</b>						
1/163000-346000	Rückzahlung von Darlehen (LFA-B FF Riedau)	0,00	7.500,00	0,00	-7.500,00	-7.500,00	Rückzahlung ab 2024
<b>163002</b>	<b>FF Riedau Fahrzeugankauf LFA-B</b>						
5/163002-040000	Fahrzeuge	0,00	468.400,00	0,00	-468.400,00	-468.400,00	Projekt verschiebt sich in Jahr 2024, Auslieferung Fahrzeug 10/2024
<b>212004</b>	<b>Photovoltaik Mittelschule</b>						
5/212004-061000	Im Bau befindliche Gebäude und Bauten	5.698,15	80.000,00	0,00	-74.301,85	-74.301,85	Projekt Volksschule/Mittelschule wurde zusammengefasst; Leitung Energie wurde übernommen
<b>240000</b>	<b>Kindergärten</b>						
1/240000-757000	Transfers an private Organisationen ohne Erwerbszweck	190.446,24	264.200,00	0,00	-73.753,76	-73.753,76	lt. Abrechnung Pfarrcaritas
<b>240003</b>	<b>Errichtung Kindergarten samt Krabbelstube</b>						
5/240003-061000	Im Bau befindliche Gebäude und Bauten	1.694,60	50.000,00	0,00	-48.305,40	-48.305,40	Planungskosten für Kindergarten/Krabbelstube

HH-Stelle	Bezeichnung	Buchungen	- Voranschlag	- Übertragung	= Abweichung	Betrag	Beschluss und Begründung
<b>240700</b>	<b>Kindergartentransport (inkl. Ausgaben für Busbegleitung)</b>						
1/240700-621000	Kindergartentransportkosten Bus	17.191,53	21.000,00	0,00	-3.808,47	-3.808,47	geringere Ausgaben beim Kindergartentransport, fährt nur mehr ein Bus
<b>240800</b>	<b>Krabbelstube</b>						
1/240800-757000	Transfers an private Organisationen ohne Erwerbszweck	61.274,50	69.000,00	0,00	-7.725,50	-7.725,50	lt. Abrechnung Oö. Hilfswerk
<b>363000</b>	<b>Altstadterhaltung und Ortsbildpflege</b>						
1/363000-720899	Vergütungen (Bauhof und Fuhrpark)	28.421,73	11.000,00	0,00	17.421,73	17.421,73	Vergütungen lt. Stundenaufzeichnungen
<b>519100</b>	<b>Sonstige Einrichtungen und Maßnahmen – Corona-Virus</b>						
1/519100-722000	Rückersätze von Erträgen	16.164,00	0,00	0,00	16.164,00	16.164,00	Einbehaltung Impfkampagne
<b>612000</b>	<b>Gemeindestraßen</b>						
1/612000-611000	Instandhaltung von Straßenbauten	39.345,29	31.300,00	0,00	8.045,29	8.045,29	höherer Instandhaltungsaufwand notwendig
1/612000-720899	Vergütungen (Bauhof und Fuhrpark)	25.387,02	29.300,00	0,00	-3.912,98	-3.912,98	Vergütungen lt. Stundenaufzeichnungen
<b>612002</b>	<b>Straßensanierung 2021 - KIP Projekt</b>						
5/612002-002000	Straßenbauten	77.349,48	171.600,00	0,00	-94.250,52	-94.250,52	tatsächliche Kosten lt. Abrechnung DI Oberlechner
<b>612003</b>	<b>Aufschließung Straße "Pomedt II"</b>						
5/612003-002000	Straßenbauten	107.718,75	166.700,00	0,00	-58.981,25	-58.981,25	tatsächliche Kosten lt. Abrechnung DI Oberlechner
5/612003-010100	Planung und Bauleitung	7.775,97	24.700,00	0,00	-16.924,03	-16.924,03	tatsächliche Kosten lt. Abrechnung DI Oberlechner
<b>812000</b>	<b>WC-Anlagen</b>						
1/812000-720899	Vergütungen (Baufhof und Fuhrpark)	4.195,57	100,00	0,00	4.095,57	4.095,57	Vergütungen lt. Stundenaufzeichnungen

HH-Stelle	Bezeichnung	Buchungen	- Voranschlag	- Übertragung	= Abweichung	Betrag	Beschluss und Begründung
<b>814000</b>	<b>Winterdienst</b>						
1/814000-728100	Entgelte für sonstige Leistungen (Winterdienst Landwirte)	20.618,00	17.000,00	0,00	3.618,00	3.618,00	tatsächlicher Mehraufwand aufgrund Winterdienst nach Stundenaufzeichnungen der Landwirte
<b>814100</b>	<b>Straßenreinigung</b>						
1/814100-720899	Vergütungen (Bauhof und Fuhrpark)	1.369,82	4.600,00	0,00	-3.230,18	-3.230,18	Vergütungen lt. Stundenaufzeichnungen
<b>815000</b>	<b>Park- und Gartenanlagen, Kinderspielpl.</b>						
1/815000-720899	Vergütungen (Bauhof und Fuhrpark)	16.340,80	25.700,00	0,00	-9.359,20	-9.359,20	Vergütungen lt. Stundenaufzeichnungen
<b>816000</b>	<b>Öffentliche Beleuchtung und Uhren</b>						
1/816000-619000	Instandhaltung von Sonderanlagen	9.062,19	5.500,00	0,00	3.562,19	3.562,19	höherer Instandhaltungsaufwand notwendig
1/816000-720899	Vergütungen (Bauhof und Fuhrpark)	9.624,18	5.600,00	0,00	4.024,18	4.024,18	Vergütungen lt. Stundenaufzeichnungen
<b>821000</b>	<b>Fuhrpark</b>						
1/821000-720899	Vergütungen (Bauhof und Fuhrpark)	9.352,58	5.200,00	0,00	4.152,58	4.152,58	Vergütungen lt. Stundenaufzeichnungen
<b>821002</b>	<b>Kommunalfahrzeug Bauhof mit Zubehör</b>						
5/821002-040000	Fahrzeuge	104.732,00	155.000,00	0,00	-50.268,00	-50.268,00	Maschinen wurde teils im Jahr 2023 bzw. Rest im Jahr 2024 bezahlt
<b>831000</b>	<b>Freibäder</b>						
1/831000-720899	Vergütungen (Bauhof und Fuhrpark)	33.387,41	25.000,00	0,00	8.387,41	8.387,41	Vergütungen lt. Stundenaufzeichnungen
<b>840000</b>	<b>Grundbesitz</b>						
1/840000-720899	Vergütungen (Baufhof und Fuhrpark)	5.124,61	0,00	0,00	5.124,61	5.124,61	Vergütungen lt. Stundenaufzeichnungen

HH-Stelle	Bezeichnung	Buchungen	- Voranschlag	- Übertragung	= Abweichung	Betrag	Beschluss und Begründung
<b>846500</b>	<b>Ehemaliges Hallenbadgebäude</b>						
1/846500-614000	Instandhaltung von Gebäuden und Bauten (ehem. Hallenbad)	9.839,28	2.000,00	0,00	7.839,28	7.839,28	höherer Instandhaltungsaufwand notwendig
<b>850000</b>	<b>Betriebe der Wasserversorgung</b>						
1/850000-413000	Wasser WDL	158.127,17	140.000,00	0,00	18.127,17	18.127,17	lt. Abrechnung WDL
1/850000-720899	Vergütungen (Bauhof und Fuhrpark)	13.762,67	28.000,00	0,00	-14.237,33	-14.237,33	Vergütungen lt. Stundenaufzeichnungen
<b>850003</b>	<b>Aufschließung WVA "Pomedt II"</b>						
5/850003-004000	Wasserbauten	25.138,26	89.600,00	0,00	-64.461,74	-64.461,74	tatsächliche Kosten lt. Abrechnung DI Oberlechner
5/850003-010101	Planung und Bauleitung	18.690,79	21.900,00	0,00	-3.209,21	-3.209,21	tatsächliche Kosten lt. Abrechnung DI Oberlechner
<b>851000</b>	<b>Abwasserbeseitigung</b>						
1/851000-650600	Zinsen Darl. Siedlungsgeb. Pomedt/Schwab	11.151,00	18.300,00	0,00	-7.149,00	-7.149,00	Mehraufwand Zinsen aufgrund variabler Verzinsung
1/851000-720899	Vergütungen (Bauhof und Fuhrpark)	8.573,63	12.000,00	0,00	-3.426,37	-3.426,37	Vergütungen lt. Stundenaufzeichnungen
<b>851002</b>	<b>Aufschließung ABA "Pomedt II"</b>						
5/851002-004000	Kanalbauten	95.980,84	121.100,00	0,00	-25.119,16	-25.119,16	tatsächliche Kosten lt. Abrechnung DI Oberlechner
5/851002-010101	Planung und Bauleitung	13.306,30	3.700,00	0,00	9.606,30	9.606,30	tatsächliche Kosten lt. Abrechnung DI Oberlechner
<b>851500</b>	<b>Betriebe der Abwasserbeseitigung</b>						
5/851500-004000	Wasser- und Abwasserbauten und -anlagen	0,00	211.400,00	0,00	-211.400,00	-211.400,00	derzeit noch Kosten lt. DI Oberlechner, kommen in den Folgejahren
5/851500-004001	Planung, Bauleitung und Vermessung	41.111,83	0,00	0,00	41.111,83	41.111,83	derzeit noch Kosten lt. DI Oberlechner, kommen in den Folgejahren

HH-Stelle	Bezeichnung	Buchungen	- Voranschlag	- Übertragung	= Abweichung	Betrag	Beschluss und Begründung
<b>990000</b>	<b>Übersch. u. Abgänge(soweit nicht zugeo.)</b>						
1/990000-729900	Verrechnungen zwischen operativer Gebarung und Projekten - allgemeine Zuführungsbeträge	105,00	103.700,00	0,00	-103.595,00	-103.595,00	keine Zuführungen durchgeführt
1/990000-729920	Verrechnung zwischen operativer Gebarung und Projekten - Interessentenbeitrag Wasseranschlussgebühren	33.823,59	39.000,00	0,00	-5.176,41	-5.176,41	mögliche Zuführung
<b>Summe Mittelverwendung</b>		<b>1.231.034,74</b>	<b>2.435.200,00</b>	<b>0,00</b>	<b>-1.204.165,26</b>	<b>-1.204.165,26</b>	



Nachweis der Investitionstätigkeit





# Rechnungsabschluss 2023

Marktgemeinde Riedau

# Nachweis der Investitionstätigkeit

Vorhaben	Vorhabensbezeichnung	RA 2023	VA 2023	RA - VA	RA Vorjahre	RA Gesamt
Konto	Bezeichnung					
<b>1163002</b>	<b>FF Riedau Fahrzeugankauf LFA-B (2021 bis 2099)</b>					
	<b>Auszahlungen - Investitionen - Mittelverwendung</b>	<b>0,00</b>	<b>468.400,00</b>	<b>-468.400,00</b>	<b>0,00</b>	<b>0,00</b>
	<b>Anschaffungs- oder Herstellungskosten</b>	<b>0,00</b>	<b>468.400,00</b>	<b>-468.400,00</b>	<b>0,00</b>	<b>0,00</b>
5/163002-040000	Fahrzeuge	0,00	468.400,00	-468.400,00	0,00	0,00
	<b>Einzahlungen - Finanzierung - Mittelaufbringung</b>	<b>291.700,00</b>	<b>413.900,00</b>	<b>-122.200,00</b>	<b>0,00</b>	<b>291.700,00</b>
	<b>Mittel aus Geldfluss aus der operativen Gebarung</b>	<b>0,00</b>	<b>0,00</b>	<b>0,00</b>	<b>0,00</b>	<b>0,00</b>
	<b>Bedarfszuweisungen/KTZ</b>	<b>0,00</b>	<b>142.200,00</b>	<b>-142.200,00</b>	<b>0,00</b>	<b>0,00</b>
6/163002+301000	Kapitaltransfers von Ländern, Landesfonds und Landeskammern (LFK)	0,00	77.200,00	-77.200,00	0,00	0,00
6/163002+301100	Kapitaltransfers von Ländern, Landesfonds und Landeskammern (BZ)	0,00	65.000,00	-65.000,00	0,00	0,00
	<b>Haushaltsrücklagen/Zahlungsmittelreserven</b>	<b>122.800,00</b>	<b>102.800,00</b>	<b>20.000,00</b>	<b>0,00</b>	<b>122.800,00</b>
6/163002+895000	Entnahmen von allgemeinen Haushaltsrücklagen	122.800,00	102.800,00	20.000,00	0,00	122.800,00
	<b>Sonstige Kapitaltransfers und Subventionen</b>	<b>20.000,00</b>	<b>20.000,00</b>	<b>0,00</b>	<b>0,00</b>	<b>20.000,00</b>
6/163002+303000	Kapitaltransfers von sonstigen Trägern des öffentlichen Rechts (FF Anteil)	20.000,00	20.000,00	0,00	0,00	20.000,00
	<b>Darlehen</b>	<b>148.900,00</b>	<b>148.900,00</b>	<b>0,00</b>	<b>0,00</b>	<b>148.900,00</b>
100003/70012	LFA-B FF Riedau	148.900,00	148.900,00	0,00	0,00	148.900,00
	<b>Finanzierungsleasing</b>	<b>0,00</b>	<b>0,00</b>	<b>0,00</b>	<b>0,00</b>	<b>0,00</b>
	<b>Veräußerung langfristiges Vermögen und sonstiges</b>	<b>0,00</b>	<b>0,00</b>	<b>0,00</b>	<b>0,00</b>	<b>0,00</b>
<b>Finanzierungsergebnis 1163002</b>		<b>291.700,00</b>	<b>-54.500,00</b>	<b>346.200,00</b>	<b>0,00</b>	<b>291.700,00</b>
	offene Verbindlichkeiten	1.221,00				
	offene Forderungen	0,00				

Vorhaben	Vorhabensbezeichnung	RA 2023	VA 2023	RA - VA	RA Vorjahre	RA Gesamt
Konto	Bezeichnung					
<b>1164002</b>	<b>Löschwasserbehälter Schwaben (2021 bis 2099)</b>					
	Auszahlungen - Investitionen - Mittelverwendung	0,00	0,00	0,00	0,00	0,00
	Anschaffungs- oder Herstellungskosten	0,00	0,00	0,00	0,00	0,00
	Einzahlungen - Finanzierung - Mittelaufbringung	0,00	0,00	0,00	14.200,00	14.200,00
	Mittel aus Geldfluss aus der operativen Gebarung	0,00	0,00	0,00	0,00	0,00
	Bedarfszuweisungen/KTZ	0,00	0,00	0,00	14.200,00	14.200,00
	6/164002+301001 Kapitaltransfers von Ländern, Landesfonds und Landeskammern (Gemeinde-Entlastungspaket)	0,00	0,00	0,00	14.200,00	14.200,00
	Haushaltsrücklagen/Zahlungsmittelreserven	0,00	0,00	0,00	0,00	0,00
	Sonstige Kapitaltransfers und Subventionen	0,00	0,00	0,00	0,00	0,00
	Darlehen	0,00	0,00	0,00	0,00	0,00
	Finanzierungsleasing	0,00	0,00	0,00	0,00	0,00
	Veräußerung langfristiges Vermögen und sonstiges	0,00	0,00	0,00	0,00	0,00
<b>Finanzierungsergebnis 1164002</b>		<b>0,00</b>	<b>0,00</b>	<b>0,00</b>	<b>14.200,00</b>	<b>14.200,00</b>
	offene Verbindlichkeiten	0,00				
	offene Forderungen	0,00				

# Rechnungsabschluss 2023

Marktgemeinde Riedau

# Nachweis der Investitionstätigkeit

Vorhaben	Vorhabensbezeichnung	RA 2023	VA 2023	RA - VA	RA Vorjahre	RA Gesamt
Konto	Bezeichnung					
<b>1212004</b>	<b>Photovoltaik Mittelschule Riedau (2023 bis 2099)</b>					
	<b>Auszahlungen - Investitionen - Mittelverwendung</b>	<b>5.698,15</b>	<b>80.000,00</b>	<b>-74.301,85</b>	<b>0,00</b>	<b>5.698,15</b>
	<b>Anschaffungs- oder Herstellungskosten</b>	<b>5.698,15</b>	<b>80.000,00</b>	<b>-74.301,85</b>	<b>0,00</b>	<b>5.698,15</b>
5/212004-061000	Im Bau befindliche Gebäude und Bauten	5.698,15	80.000,00	-74.301,85	0,00	5.698,15
	<b>Einzahlungen - Finanzierung - Mittelaufbringung</b>	<b>34.362,88</b>	<b>80.000,00</b>	<b>-45.637,12</b>	<b>0,00</b>	<b>34.362,88</b>
	<b>Mittel aus Geldfluss aus der operativen Gebarung</b>	<b>0,00</b>	<b>0,00</b>	<b>0,00</b>	<b>0,00</b>	<b>0,00</b>
	<b>Bedarfszuweisungen/KTZ</b>	<b>21.220,00</b>	<b>21.200,00</b>	<b>20,00</b>	<b>0,00</b>	<b>21.220,00</b>
6/212004+301100	Kapitaltransfers von Ländern, Landesfonds und Landeskammern (Öö. Gemeindepakt 2023 - Pauschalzuschuss)	21.220,00	21.200,00	20,00	0,00	21.220,00
	<b>Haushaltsrücklagen/Zahlungsmittelreserven</b>	<b>13.142,88</b>	<b>14.900,00</b>	<b>-1.757,12</b>	<b>0,00</b>	<b>13.142,88</b>
6/212004+895000	Entnahmen von allgemeinen Haushaltsrücklagen	13.142,88	14.900,00	-1.757,12	0,00	13.142,88
	<b>Sonstige Kapitaltransfers und Subventionen</b>	<b>0,00</b>	<b>43.900,00</b>	<b>-43.900,00</b>	<b>0,00</b>	<b>0,00</b>
6/212004+300000	Kapitaltransfers von Bund, Bundesfonds und Bundeskammern (KIP Mittel)	0,00	36.100,00	-36.100,00	0,00	0,00
6/212004+300001	Kapitaltransfers von Bund, Bundesfonds und Bundeskammern (ÖMAG)	0,00	7.800,00	-7.800,00	0,00	0,00
	<b>Darlehen</b>	<b>0,00</b>	<b>0,00</b>	<b>0,00</b>	<b>0,00</b>	<b>0,00</b>
	<b>Finanzierungsleasing</b>	<b>0,00</b>	<b>0,00</b>	<b>0,00</b>	<b>0,00</b>	<b>0,00</b>
	<b>Veräußerung langfristiges Vermögen und sonstiges</b>	<b>0,00</b>	<b>0,00</b>	<b>0,00</b>	<b>0,00</b>	<b>0,00</b>
<b>Finanzierungsergebnis 1212004</b>		<b>28.664,73</b>	<b>0,00</b>	<b>28.664,73</b>	<b>0,00</b>	<b>28.664,73</b>
	offene Verbindlichkeiten	77.520,00				
	offene Forderungen	0,00				

Vorhaben	Vorhabensbezeichnung		RA 2023	VA 2023	RA - VA	RA Vorjahre	RA Gesamt
Konto	Bezeichnung						
<b>1240003</b>	<b>Erweiterung bzw. Neubau Kindergarten und Krabbelstube (2021 bis 2099)</b>						
	<b>Auszahlungen - Investitionen - Mittelverwendung</b>		<b>28.265,54</b>	<b>72.800,00</b>	<b>-44.534,46</b>	<b>8.946,00</b>	<b>37.211,54</b>
	<b>Anschaffungs- oder Herstellungskosten</b>		<b>28.265,54</b>	<b>72.800,00</b>	<b>-44.534,46</b>	<b>8.946,00</b>	<b>37.211,54</b>
	5/240003-010000	Planung und Bauleitung	24.473,46	22.800,00	1.673,46	8.946,00	33.419,46
	5/240003-061000	Im Bau befindliche Gebäude und Bauten	1.694,60	50.000,00	-48.305,40	0,00	1.694,60
	5/240003-720899	Vergütungen (Baufhof und Fuhrpark)	2.097,48	0,00	2.097,48	0,00	2.097,48
	<b>Einzahlungen - Finanzierung - Mittelaufbringung</b>		<b>26.168,06</b>	<b>125.600,00</b>	<b>-99.431,94</b>	<b>8.946,00</b>	<b>35.114,06</b>
	<b>Mittel aus Geldfluss aus der operativen Gebarung</b>		<b>0,00</b>	<b>37.300,00</b>	<b>-37.300,00</b>	<b>8.946,00</b>	<b>8.946,00</b>
	6/240003+829900	Verrechnung zwischen operativer Gebarung und Projekten - allgemeiner Zuführungsbetrag	0,00	37.300,00	-37.300,00	8.946,00	8.946,00
	<b>Bedarfszuweisungen/KTZ</b>		<b>0,00</b>	<b>0,00</b>	<b>0,00</b>	<b>0,00</b>	<b>0,00</b>
	<b>Haushaltsrücklagen/Zahlungsmittelreserven</b>		<b>26.168,06</b>	<b>0,00</b>	<b>26.168,06</b>	<b>0,00</b>	<b>26.168,06</b>
	6/240003+895000	Entnahmen von allgemeinen Haushaltsrücklagen	26.168,06	0,00	26.168,06	0,00	26.168,06
	<b>Sonstige Kapitaltransfers und Subventionen</b>		<b>0,00</b>	<b>88.300,00</b>	<b>-88.300,00</b>	<b>0,00</b>	<b>0,00</b>
	6/240003+300000	Kapitaltransfers von Bund, Bundesfonds und Bundeskammern (KIP Mittel)	0,00	88.300,00	-88.300,00	0,00	0,00
	<b>Darlehen</b>		<b>0,00</b>	<b>0,00</b>	<b>0,00</b>	<b>0,00</b>	<b>0,00</b>
	<b>Finanzierungsleasing</b>		<b>0,00</b>	<b>0,00</b>	<b>0,00</b>	<b>0,00</b>	<b>0,00</b>
	<b>Veräußerung langfristiges Vermögen und sonstiges</b>		<b>0,00</b>	<b>0,00</b>	<b>0,00</b>	<b>0,00</b>	<b>0,00</b>
<b>Finanzierungsergebnis 1240003</b>			<b>-2.097,48</b>	<b>52.800,00</b>	<b>-54.897,48</b>	<b>0,00</b>	<b>-2.097,48</b>
	offene Verbindlichkeiten		5.340,00				
	offene Forderungen		0,00				

Vorhaben	Vorhabensbezeichnung	RA 2023	VA 2023	RA - VA	RA Vorjahre	RA Gesamt
Konto	Bezeichnung					
<b>1240004</b>	<b>Neubau des Kindergartengebäudes - Ankauf eines Grundstücks (2022 bis 2023)</b>					
	<b>Auszahlungen - Investitionen - Mittelverwendung</b>	<b>0,00</b>	<b>0,00</b>	<b>0,00</b>	<b>261.500,00</b>	<b>261.500,00</b>
	<b>Anschaffungs- oder Herstellungskosten</b>	<b>0,00</b>	<b>0,00</b>	<b>0,00</b>	<b>261.500,00</b>	<b>261.500,00</b>
5/240004-010000	Gebäude und Bauten	0,00	0,00	0,00	261.500,00	261.500,00
	<b>Einzahlungen - Finanzierung - Mittelaufbringung</b>	<b>0,00</b>	<b>0,00</b>	<b>0,00</b>	<b>261.500,00</b>	<b>261.500,00</b>
	<b>Mittel aus Geldfluss aus der operativen Gebarung</b>	<b>0,00</b>	<b>0,00</b>	<b>0,00</b>	<b>0,00</b>	<b>0,00</b>
	<b>Bedarfszuweisungen/KTZ</b>	<b>0,00</b>	<b>0,00</b>	<b>0,00</b>	<b>117.700,00</b>	<b>117.700,00</b>
6/240004+301100	Kapitaltransfers von Ländern, Landesfonds und Landeskammern (BZ-Sonderfinanzierung)	0,00	0,00	0,00	117.700,00	117.700,00
	<b>Haushaltsrücklagen/Zahlungsmittelreserven</b>	<b>0,00</b>	<b>0,00</b>	<b>0,00</b>	<b>0,00</b>	<b>0,00</b>
	<b>Sonstige Kapitaltransfers und Subventionen</b>	<b>0,00</b>	<b>0,00</b>	<b>0,00</b>	<b>0,00</b>	<b>0,00</b>
	<b>Darlehen</b>	<b>0,00</b>	<b>0,00</b>	<b>0,00</b>	<b>143.800,00</b>	<b>143.800,00</b>
100003/70011	Ankauf Grundstück für Neubau des Kindergartens	0,00	0,00	0,00	143.800,00	143.800,00
	<b>Finanzierungsleasing</b>	<b>0,00</b>	<b>0,00</b>	<b>0,00</b>	<b>0,00</b>	<b>0,00</b>
	<b>Veräußerung langfristiges Vermögen und sonstiges</b>	<b>0,00</b>	<b>0,00</b>	<b>0,00</b>	<b>0,00</b>	<b>0,00</b>
<b>Finanzierungsergebnis 1240004</b>		<b>0,00</b>	<b>0,00</b>	<b>0,00</b>	<b>0,00</b>	<b>0,00</b>
	offene Verbindlichkeiten	0,00				
	offene Forderungen	0,00				

Vorhaben	Vorhabensbezeichnung		RA 2023	VA 2023	RA - VA	RA Vorjahre	RA Gesamt
Konto	Bezeichnung						
<b>1612002</b>	<b>Straßenbauprogramm 2021-2023 - KIG 2020 (2021 bis 2099)</b>						
	<b>Auszahlungen - Investitionen - Mittelverwendung</b>		<b>77.349,48</b>	<b>171.600,00</b>	<b>-94.250,52</b>	<b>406.634,03</b>	<b>483.983,51</b>
	<b>Anschaffungs- oder Herstellungskosten</b>		<b>77.349,48</b>	<b>171.600,00</b>	<b>-94.250,52</b>	<b>406.634,03</b>	<b>483.983,51</b>
5/612002-002000	Straßenbauten		77.349,48	171.600,00	-94.250,52	406.634,03	483.983,51
	<b>Einzahlungen - Finanzierung - Mittelaufbringung</b>		<b>0,00</b>	<b>60.100,00</b>	<b>-60.100,00</b>	<b>518.113,99</b>	<b>518.113,99</b>
	<b>Mittel aus Geldfluss aus der operativen Gebarung</b>		<b>0,00</b>	<b>40.100,00</b>	<b>-40.100,00</b>	<b>31.616,61</b>	<b>31.616,61</b>
6/612002+829900	Verrechnung zwischen operativer Gebarung u. Projekten - allgemeiner Zuführungsbetrag		0,00	40.100,00	-40.100,00	31.616,61	31.616,61
	<b>Bedarfszuweisungen/KTZ</b>		<b>0,00</b>	<b>20.000,00</b>	<b>-20.000,00</b>	<b>106.135,90</b>	<b>106.135,90</b>
6/612002+301000	Kapitaltransfers von Ländern, Landesfonds und Landeskammern (LZ)		0,00	20.000,00	-20.000,00	71.088,90	71.088,90
6/612002+301100	Kapitaltransfers von Ländern, Landesfonds und Landeskammern (BZ Sonderzuschuss KIG-Mittel 2020)		0,00	0,00	0,00	35.047,00	35.047,00
	<b>Haushaltsrücklagen/Zahlungsmittelreserven</b>		<b>0,00</b>	<b>0,00</b>	<b>0,00</b>	<b>0,00</b>	<b>0,00</b>
	<b>Sonstige Kapitaltransfers und Subventionen</b>		<b>0,00</b>	<b>0,00</b>	<b>0,00</b>	<b>180.361,48</b>	<b>180.361,48</b>
6/612002+300000	Kapitaltransfers von Bund, Bundesfonds und Bundeskammern (KIG-Mittel 2020 bei Investitionen)		0,00	0,00	0,00	176.436,48	176.436,48
6/612002+307300	Kapitaltransfers von privaten Haushalten und privaten Organisationen ohne Erwerbszweck und andere		0,00	0,00	0,00	3.925,00	3.925,00
	<b>Darlehen</b>		<b>0,00</b>	<b>0,00</b>	<b>0,00</b>	<b>200.000,00</b>	<b>200.000,00</b>
100494/8	Straßensanierungen Bauprogramm 2021-2023		0,00	0,00	0,00	200.000,00	200.000,00
	<b>Finanzierungsleasing</b>		<b>0,00</b>	<b>0,00</b>	<b>0,00</b>	<b>0,00</b>	<b>0,00</b>
	<b>Veräußerung langfristiges Vermögen und sonstiges</b>		<b>0,00</b>	<b>0,00</b>	<b>0,00</b>	<b>0,00</b>	<b>0,00</b>
<b>Finanzierungsergebnis 1612002</b>			<b>-77.349,48</b>	<b>-111.500,00</b>	<b>34.150,52</b>	<b>111.479,96</b>	<b>34.130,48</b>
	offene Verbindlichkeiten		92.228,87				
	offene Forderungen		0,00				

Vorhaben	Vorhabensbezeichnung	RA 2023	VA 2023	RA - VA	RA Vorjahre	RA Gesamt
Konto	Bezeichnung					
<b>1612003</b>	<b>Aufschließung Straße "Pomedt II" (2021 bis 2099)</b>					
	<b>Auszahlungen - Investitionen - Mittelverwendung</b>	<b>115.494,72</b>	<b>191.400,00</b>	<b>-75.905,28</b>	<b>23.484,97</b>	<b>138.979,69</b>
	<b>Anschaffungs- oder Herstellungskosten</b>	<b>115.494,72</b>	<b>191.400,00</b>	<b>-75.905,28</b>	<b>23.484,97</b>	<b>138.979,69</b>
5/612003-002000	Straßenbauten	107.718,75	166.700,00	-58.981,25	23.484,97	131.203,72
5/612003-010100	Planung und Bauleitung	7.775,97	24.700,00	-16.924,03	0,00	7.775,97
	<b>Einzahlungen - Finanzierung - Mittelaufbringung</b>	<b>30.459,49</b>	<b>80.700,00</b>	<b>-50.240,51</b>	<b>63.255,00</b>	<b>93.714,49</b>
	<b>Mittel aus Geldfluss aus der operativen Gebarung</b>	<b>0,00</b>	<b>0,00</b>	<b>0,00</b>	<b>0,00</b>	<b>0,00</b>
	<b>Bedarfszuweisungen/KTZ</b>	<b>0,00</b>	<b>47.300,00</b>	<b>-47.300,00</b>	<b>0,00</b>	<b>0,00</b>
6/612003+301000	Kapitaltransfers von Ländern, Landesfonds und Landeskammern (LZ)	0,00	47.300,00	-47.300,00	0,00	0,00
	<b>Haushaltsrücklagen/Zahlungsmittelreserven</b>	<b>0,00</b>	<b>0,00</b>	<b>0,00</b>	<b>0,00</b>	<b>0,00</b>
	<b>Sonstige Kapitaltransfers und Subventionen</b>	<b>30.459,49</b>	<b>33.400,00</b>	<b>-2.940,51</b>	<b>63.255,00</b>	<b>93.714,49</b>
6/612003+307100	Kapitaltransfers von privaten Haushalten und privaten Organisationen ohne Erwerbszweck und andere - I-Beitrag	23.415,72	26.300,00	-2.884,28	0,00	23.415,72
6/612003+307200	Kapitaltransfers von privaten Haushalten und privaten Organisationen ohne Erwerbszweck und andere - Aufschließungsbeitrag Verkehr	7.043,77	7.100,00	-56,23	0,00	7.043,77
6/612003+307300	Kapitaltransfers von privaten Haushalten und privaten Organisationen ohne Erwerbszweck und andere - Infrastrukturkostenbeitrag	0,00	0,00	0,00	63.255,00	63.255,00
	<b>Darlehen</b>	<b>0,00</b>	<b>0,00</b>	<b>0,00</b>	<b>0,00</b>	<b>0,00</b>
	<b>Finanzierungsleasing</b>	<b>0,00</b>	<b>0,00</b>	<b>0,00</b>	<b>0,00</b>	<b>0,00</b>
	<b>Veräußerung langfristiges Vermögen und sonstiges</b>	<b>0,00</b>	<b>0,00</b>	<b>0,00</b>	<b>0,00</b>	<b>0,00</b>
<b>Finanzierungsergebnis 1612003</b>		<b>-85.035,23</b>	<b>-110.700,00</b>	<b>25.664,77</b>	<b>39.770,03</b>	<b>-45.265,20</b>
	offene Verbindlichkeiten	2.608,47				
	offene Forderungen	0,00				

Vorhaben	Vorhabensbezeichnung	RA 2023	VA 2023	RA - VA	RA Vorjahre	RA Gesamt
Konto	Bezeichnung					
<b>1612019</b>	<b>Erschließung 2019 (Leitz, Dick, Greisberger) (2018 bis 2099)</b>					
	<b>Auszahlungen - Investitionen - Mittelverwendung</b>	<b>3.205,05</b>	<b>0,00</b>	<b>3.205,05</b>	<b>218.833,43</b>	<b>222.038,48</b>
	<b>Anschaffungs- oder Herstellungskosten</b>	<b>3.205,05</b>	<b>0,00</b>	<b>3.205,05</b>	<b>218.833,43</b>	<b>222.038,48</b>
	5/612019-002000 Straßenbauten	0,00	0,00	0,00	50.207,29	50.207,29
	5/612019-004000 Wasserbauten	710,05	0,00	710,05	34.379,08	35.089,13
	5/612019-004001 Abwasserbauten	2.495,00	0,00	2.495,00	134.247,06	136.742,06
	<b>Einzahlungen - Finanzierung - Mittelaufbringung</b>	<b>0,00</b>	<b>20.900,00</b>	<b>-20.900,00</b>	<b>197.896,77</b>	<b>197.896,77</b>
	<b>Mittel aus Geldfluss aus der operativen Gebarung</b>	<b>0,00</b>	<b>20.900,00</b>	<b>-20.900,00</b>	<b>0,00</b>	<b>0,00</b>
	6/612019+829900 Verrechnung zwischen operativer Gebarung u. Projekten - allgemeiner Zuführungsbetrag	0,00	20.900,00	-20.900,00	0,00	0,00
	<b>Bedarfszuweisungen/KTZ</b>	<b>0,00</b>	<b>0,00</b>	<b>0,00</b>	<b>0,00</b>	<b>0,00</b>
	<b>Haushaltsrücklagen/Zahlungsmittelreserven</b>	<b>0,00</b>	<b>0,00</b>	<b>0,00</b>	<b>0,00</b>	<b>0,00</b>
	<b>Sonstige Kapitaltransfers und Subventionen</b>	<b>0,00</b>	<b>0,00</b>	<b>0,00</b>	<b>197.896,77</b>	<b>197.896,77</b>
	6/612019+307101 Kapitaltransfers von privaten Haushalten und privaten Organisationen ohne Erwerbszweck und andere (I-Beitrag Verkehr)	0,00	0,00	0,00	20.602,26	20.602,26
	6/612019+307102 Kapitaltransfers von privaten Haushalten und privaten Organisationen ohne Erwerbszweck und andere (I-Beitrag Wasser)	0,00	0,00	0,00	47.825,24	47.825,24
	6/612019+307103 Kapitaltransfers von privaten Haushalten und privaten Organisationen ohne Erwerbszweck und andere (I-Beitrag Kanal)	0,00	0,00	0,00	75.526,62	75.526,62
	6/612019+307204 Kapitaltransfers von privaten Haushalten und privaten Organisationen ohne Erwerbszweck und andere (A-Beitrag Verkehr)	0,00	0,00	0,00	4.302,22	4.302,22
	6/612019+307206 Kapitaltransfers von privaten Haushalten und privaten Organisationen ohne Erwerbszweck und andere (A-Beitrag Kanal)	0,00	0,00	0,00	5.768,20	5.768,20
	6/612019+307300 Kapitaltransfers von privaten Haushalten und privaten Organisationen ohne Erwerbszweck und andere (Infrastrukturbeiträge)	0,00	0,00	0,00	40.975,00	40.975,00
	6/612019+307305 Kapitaltransfers von privaten Haushalten und privaten Organisationen ohne Erwerbszweck und andere (A-Beitrag Wasser)	0,00	0,00	0,00	2.897,23	2.897,23
	<b>Darlehen</b>	<b>0,00</b>	<b>0,00</b>	<b>0,00</b>	<b>0,00</b>	<b>0,00</b>
	<b>Finanzierungsleasing</b>	<b>0,00</b>	<b>0,00</b>	<b>0,00</b>	<b>0,00</b>	<b>0,00</b>
	<b>Veräußerung langfristiges Vermögen und sonstiges</b>	<b>0,00</b>	<b>0,00</b>	<b>0,00</b>	<b>0,00</b>	<b>0,00</b>
	<b>Übertrag aus VRV 1997-Jahr 2019 +/-</b>	<b>0,00</b>	<b>0,00</b>	<b>0,00</b>	<b>51.302,82</b>	<b>51.302,82</b>
<b>Finanzierungsergebnis 1612019</b>		<b>-3.205,05</b>	<b>20.900,00</b>	<b>-24.105,05</b>	<b>30.366,16</b>	<b>27.161,11</b>
	offene Verbindlichkeiten	0,00				
	offene Forderungen	0,00				



Vorhaben	Vorhabensbezeichnung		RA 2023	VA 2023	RA - VA	RA Vorjahre	RA Gesamt
Konto	Bezeichnung						
<b>1616500</b>	<b>Zwischenfinanzierung Granatzweig (2017 bis 2024)</b>						
	Auszahlungen - Investitionen - Mittelverwendung		0,00	0,00	0,00	0,00	0,00
	Anschaffungs- oder Herstellungskosten		0,00	0,00	0,00	0,00	0,00
	Einzahlungen - Finanzierung - Mittelaufbringung		0,00	0,00	0,00	12.720,56	12.720,56
	Mittel aus Geldfluss aus der operativen Gebarung		0,00	0,00	0,00	12.720,56	12.720,56
	6/616500+829000 Sonstige Erträge		0,00	0,00	0,00	7.650,00	7.650,00
	6/616500+829900 Verrechnung zwishen operativer Gebarung und Projekte - allgemeiner Zuführungsbetrag		0,00	0,00	0,00	5.070,56	5.070,56
	Bedarfszuweisungen/KTZ		0,00	0,00	0,00	0,00	0,00
	Haushaltsrücklagen/Zahlungsmittelreserven		0,00	0,00	0,00	0,00	0,00
	Sonstige Kapitaltransfers und Subventionen		0,00	0,00	0,00	0,00	0,00
	Darlehen		0,00	0,00	0,00	0,00	0,00
	Finanzierungsleasing		0,00	0,00	0,00	0,00	0,00
	Veräußerung langfristiges Vermögen und sonstiges		0,00	0,00	0,00	0,00	0,00
	Übertrag aus VRV 1997-Jahr 2019 +/-		0,00	0,00	0,00	-12.720,56	-12.720,56
<b>Finanzierungsergebnis 1616500</b>			<b>0,00</b>	<b>0,00</b>	<b>0,00</b>	<b>0,00</b>	<b>0,00</b>
	offene Verbindlichkeiten		0,00				
	offene Forderungen		0,00				

Vorhaben	Vorhabensbezeichnung	RA 2023	VA 2023	RA - VA	RA Vorjahre	RA Gesamt
Konto	Bezeichnung					
<b>1817002</b>	<b>Friedhofsmauer, Pflasterungen Urnenstelen (2021 bis 2023)</b>					
	<b>Auszahlungen - Investitionen - Mittelverwendung</b>	<b>105,00</b>	<b>0,00</b>	<b>105,00</b>	<b>69.684,37</b>	<b>69.789,37</b>
	<b>Anschaffungs- oder Herstellungskosten</b>	<b>105,00</b>	<b>0,00</b>	<b>105,00</b>	<b>69.684,37</b>	<b>69.789,37</b>
5/817002-060000	Im Bau befindliche Grundstückseinrichtungen	52,50	0,00	52,50	69.684,37	69.736,87
1/817002-680000	Planmäßige Abschreibung	52,50	0,00	52,50	0,00	52,50
	<b>Einzahlungen - Finanzierung - Mittelaufbringung</b>	<b>17.478,00</b>	<b>17.400,00</b>	<b>78,00</b>	<b>52.311,37</b>	<b>69.789,37</b>
	<b>Mittel aus Geldfluss aus der operativen Gebarung</b>	<b>105,00</b>	<b>0,00</b>	<b>105,00</b>	<b>38.311,37</b>	<b>38.416,37</b>
6/817002+829900	Verrechnung zwischen operativer Gebarung und Projekten - allgemeiner Zuführungsbetrag	105,00	0,00	105,00	38.311,37	38.416,37
	<b>Bedarfszuweisungen/KTZ</b>	<b>17.373,00</b>	<b>17.400,00</b>	<b>-27,00</b>	<b>14.000,00</b>	<b>31.373,00</b>
6/817002+301100	Kapitaltransfers von Ländern, Landesfonds und Landeskammern (BZ)	17.373,00	17.400,00	-27,00	14.000,00	31.373,00
	<b>Haushaltsrücklagen/Zahlungsmittelreserven</b>	<b>0,00</b>	<b>0,00</b>	<b>0,00</b>	<b>0,00</b>	<b>0,00</b>
	<b>Sonstige Kapitaltransfers und Subventionen</b>	<b>0,00</b>	<b>0,00</b>	<b>0,00</b>	<b>0,00</b>	<b>0,00</b>
	<b>Darlehen</b>	<b>0,00</b>	<b>0,00</b>	<b>0,00</b>	<b>0,00</b>	<b>0,00</b>
	<b>Finanzierungsleasing</b>	<b>0,00</b>	<b>0,00</b>	<b>0,00</b>	<b>0,00</b>	<b>0,00</b>
	<b>Veräußerung langfristiges Vermögen und sonstiges</b>	<b>0,00</b>	<b>0,00</b>	<b>0,00</b>	<b>0,00</b>	<b>0,00</b>
<b>Finanzierungsergebnis 1817002</b>		<b>17.373,00</b>	<b>17.400,00</b>	<b>-27,00</b>	<b>-17.373,00</b>	<b>0,00</b>
	offene Verbindlichkeiten	0,00				
	offene Forderungen	0,00				

Vorhaben	Vorhabensbezeichnung	RA 2023	VA 2023	RA - VA	RA Vorjahre	RA Gesamt
Konto	Bezeichnung					
<b>1821002</b>	<b>Kommunalfahrzeug Bauhof (2023 bis 2099)</b>					
	<b>Auszahlungen - Investitionen - Mittelverwendung</b>	<b>104.732,00</b>	<b>155.000,00</b>	<b>-50.268,00</b>	<b>0,00</b>	<b>104.732,00</b>
	<b>Anschaffungs- oder Herstellungskosten</b>	<b>104.732,00</b>	<b>155.000,00</b>	<b>-50.268,00</b>	<b>0,00</b>	<b>104.732,00</b>
5/821002-040000	Fahrzeuge	104.732,00	155.000,00	-50.268,00	0,00	104.732,00
	<b>Einzahlungen - Finanzierung - Mittelaufbringung</b>	<b>96.721,98</b>	<b>155.000,00</b>	<b>-58.278,02</b>	<b>0,00</b>	<b>96.721,98</b>
	<b>Mittel aus Geldfluss aus der operativen Gebarung</b>	<b>0,00</b>	<b>5.400,00</b>	<b>-5.400,00</b>	<b>0,00</b>	<b>0,00</b>
6/821002+829900	Verrechnung zwischen operativer Gebarung und Projekten - allgemeine Zuführung	0,00	5.400,00	-5.400,00	0,00	0,00
	<b>Bedarfszuweisungen/KTZ</b>	<b>0,00</b>	<b>71.300,00</b>	<b>-71.300,00</b>	<b>0,00</b>	<b>0,00</b>
6/821002+301100	Kapitaltransfers von Ländern, Landesfonds und Landeskammern (BZ)	0,00	71.300,00	-71.300,00	0,00	0,00
	<b>Haushaltsrücklagen/Zahlungsmittelreserven</b>	<b>96.721,98</b>	<b>78.300,00</b>	<b>18.421,98</b>	<b>0,00</b>	<b>96.721,98</b>
6/821002+895000	Entnahmen von allgemeinen Haushaltsrücklagen	96.721,98	78.300,00	18.421,98	0,00	96.721,98
	<b>Sonstige Kapitaltransfers und Subventionen</b>	<b>0,00</b>	<b>0,00</b>	<b>0,00</b>	<b>0,00</b>	<b>0,00</b>
	<b>Darlehen</b>	<b>0,00</b>	<b>0,00</b>	<b>0,00</b>	<b>0,00</b>	<b>0,00</b>
	<b>Finanzierungsleasing</b>	<b>0,00</b>	<b>0,00</b>	<b>0,00</b>	<b>0,00</b>	<b>0,00</b>
	<b>Veräußerung langfristiges Vermögen und sonstiges</b>	<b>0,00</b>	<b>0,00</b>	<b>0,00</b>	<b>0,00</b>	<b>0,00</b>
<b>Finanzierungsergebnis 1821002</b>		<b>-8.010,02</b>	<b>0,00</b>	<b>-8.010,02</b>	<b>0,00</b>	<b>-8.010,02</b>
	offene Verbindlichkeiten	0,00				
	offene Forderungen	0,00				

Vorhaben	Vorhabensbezeichnung	RA 2023	VA 2023	RA - VA	RA Vorjahre	RA Gesamt
Konto	Bezeichnung					
<b>1850003</b>	<b>Aufschließung WVA "Pomedt II" (2021 bis 2099)</b>					
	<b>Auszahlungen - Investitionen - Mittelverwendung</b>	<b>43.829,05</b>	<b>111.500,00</b>	<b>-67.670,95</b>	<b>158.737,25</b>	<b>202.566,30</b>
	<b>Anschaffungs- oder Herstellungskosten</b>	<b>43.829,05</b>	<b>111.500,00</b>	<b>-67.670,95</b>	<b>158.737,25</b>	<b>202.566,30</b>
5/850003-004000	Wasserbauten	25.138,26	89.600,00	-64.461,74	144.042,40	169.180,66
5/850003-010101	Planung und Bauleitung	18.690,79	21.900,00	-3.209,21	5.020,23	23.711,02
5/850003-720899	Vergütungen (Baufhof und Fuhrpark)	0,00	0,00	0,00	9.674,62	9.674,62
	<b>Einzahlungen - Finanzierung - Mittelaufbringung</b>	<b>35.593,98</b>	<b>41.100,00</b>	<b>-5.506,02</b>	<b>121.505,20</b>	<b>157.099,18</b>
	<b>Mittel aus Geldfluss aus der operativen Gebarung</b>	<b>0,00</b>	<b>0,00</b>	<b>0,00</b>	<b>0,00</b>	<b>0,00</b>
	<b>Bedarfszuweisungen/KTZ</b>	<b>0,00</b>	<b>0,00</b>	<b>0,00</b>	<b>0,00</b>	<b>0,00</b>
	<b>Haushaltsrücklagen/Zahlungsmittelreserven</b>	<b>0,00</b>	<b>0,00</b>	<b>0,00</b>	<b>0,00</b>	<b>0,00</b>
	<b>Sonstige Kapitaltransfers und Subventionen</b>	<b>35.593,98</b>	<b>41.100,00</b>	<b>-5.506,02</b>	<b>121.505,20</b>	<b>157.099,18</b>
6/850003+307100	Kapitaltransfers von privaten Haushalten und privaten Organisationen ohne Erwerbszweck und andere - I-Beitrag Wasser	33.823,59	39.000,00	-5.176,41	120.684,54	154.508,13
6/850003+307200	Kapitaltransfers von privaten Haushalten und privaten Organisationen ohne Erwerbszweck und andere- Aufschließungsbeitrag Wasser	1.770,39	2.100,00	-329,61	820,66	2.591,05
	<b>Darlehen</b>	<b>0,00</b>	<b>0,00</b>	<b>0,00</b>	<b>0,00</b>	<b>0,00</b>
	<b>Finanzierungsleasing</b>	<b>0,00</b>	<b>0,00</b>	<b>0,00</b>	<b>0,00</b>	<b>0,00</b>
	<b>Veräußerung langfristiges Vermögen und sonstiges</b>	<b>0,00</b>	<b>0,00</b>	<b>0,00</b>	<b>0,00</b>	<b>0,00</b>
<b>Finanzierungsergebnis 1850003</b>		<b>-8.235,07</b>	<b>-70.400,00</b>	<b>62.164,93</b>	<b>-37.232,05</b>	<b>-45.467,12</b>
	offene Verbindlichkeiten	2.713,81				
	offene Forderungen	0,00				

Vorhaben	Vorhabensbezeichnung		RA 2023	VA 2023	RA - VA	RA Vorjahre	RA Gesamt
Konto	Bezeichnung						
<b>1851002</b>	<b>Aufschließung ABA "Pomedt II" (2021 bis 2099)</b>						
	<b>Auszahlungen - Investitionen - Mittelverwendung</b>		<b>109.287,14</b>	<b>124.800,00</b>	<b>-15.512,86</b>	<b>89.027,98</b>	<b>198.315,12</b>
	<b>Anschaffungs- oder Herstellungskosten</b>		<b>109.287,14</b>	<b>124.800,00</b>	<b>-15.512,86</b>	<b>89.027,98</b>	<b>198.315,12</b>
	5/851002-004000	Kanalbauten	95.980,84	121.100,00	-25.119,16	74.704,81	170.685,65
	5/851002-010101	Planung und Bauleitung	13.306,30	3.700,00	9.606,30	14.323,17	27.629,47
	<b>Einzahlungen - Finanzierung - Mittelaufbringung</b>		<b>65.493,37</b>	<b>65.500,00</b>	<b>-6,63</b>	<b>89.027,98</b>	<b>154.521,35</b>
	<b>Mittel aus Geldfluss aus der operativen Gebarung</b>		<b>0,00</b>	<b>0,00</b>	<b>0,00</b>	<b>0,00</b>	<b>0,00</b>
	<b>Bedarfszuweisungen/KTZ</b>		<b>0,00</b>	<b>0,00</b>	<b>0,00</b>	<b>0,00</b>	<b>0,00</b>
	<b>Haushaltsrücklagen/Zahlungsmittelreserven</b>		<b>0,00</b>	<b>0,00</b>	<b>0,00</b>	<b>0,00</b>	<b>0,00</b>
	<b>Sonstige Kapitaltransfers und Subventionen</b>		<b>65.493,37</b>	<b>65.500,00</b>	<b>-6,63</b>	<b>89.027,98</b>	<b>154.521,35</b>
	6/851002+307100	Kapitaltransfers von privaten Haushalten und privaten Organisationen ohne Erwerbszweck und andere - I-Beitrag Kanal	61.312,05	65.500,00	-4.187,95	86.742,49	148.054,54
	6/851002+307200	Kapitaltransfers von privaten Haushalten und privaten Organisationen ohne Erwerbszweck und andere (A-Beiträge Kanal)	4.181,32	0,00	4.181,32	2.285,49	6.466,81
	<b>Darlehen</b>		<b>0,00</b>	<b>0,00</b>	<b>0,00</b>	<b>0,00</b>	<b>0,00</b>
	<b>Finanzierungsleasing</b>		<b>0,00</b>	<b>0,00</b>	<b>0,00</b>	<b>0,00</b>	<b>0,00</b>
	<b>Veräußerung langfristiges Vermögen und sonstiges</b>		<b>0,00</b>	<b>0,00</b>	<b>0,00</b>	<b>0,00</b>	<b>0,00</b>
<b>Finanzierungsergebnis 1851002</b>			<b>-43.793,77</b>	<b>-59.300,00</b>	<b>15.506,23</b>	<b>0,00</b>	<b>-43.793,77</b>
	offene Verbindlichkeiten		3.483,38				
	offene Forderungen		0,00				

Vorhaben	Vorhabensbezeichnung	RA 2023	VA 2023	RA - VA	RA Vorjahre	RA Gesamt
Konto	Bezeichnung					
<b>1851500</b>	<b>Kanalsanierung (2020 bis 2099)</b>					
	<b>Auszahlungen - Investitionen - Mittelverwendung</b>	<b>41.111,83</b>	<b>211.400,00</b>	<b>-170.288,17</b>	<b>452.701,94</b>	<b>493.813,77</b>
	<b>Anschaffungs- oder Herstellungskosten</b>	<b>41.111,83</b>	<b>211.400,00</b>	<b>-170.288,17</b>	<b>452.701,94</b>	<b>493.813,77</b>
5/851500-004000	Wasser- und Abwasserbauten und -anlagen	0,00	211.400,00	-211.400,00	388.419,61	388.419,61
5/851500-004001	Planung, Bauleitung und Vermessung	41.111,83	0,00	41.111,83	58.974,73	100.086,56
5/851500-612000	Instandhaltung Kanalisationsanlagen	0,00	0,00	0,00	5.307,60	5.307,60
	<b>Einzahlungen - Finanzierung - Mittelaufbringung</b>	<b>0,00</b>	<b>4.800,00</b>	<b>-4.800,00</b>	<b>700.000,00</b>	<b>700.000,00</b>
	<b>Mittel aus Geldfluss aus der operativen Gebarung</b>	<b>0,00</b>	<b>0,00</b>	<b>0,00</b>	<b>0,00</b>	<b>0,00</b>
	<b>Bedarfszuweisungen/KTZ</b>	<b>0,00</b>	<b>0,00</b>	<b>0,00</b>	<b>0,00</b>	<b>0,00</b>
	<b>Haushaltsrücklagen/Zahlungsmittelreserven</b>	<b>0,00</b>	<b>0,00</b>	<b>0,00</b>	<b>0,00</b>	<b>0,00</b>
	<b>Sonstige Kapitaltransfers und Subventionen</b>	<b>0,00</b>	<b>4.800,00</b>	<b>-4.800,00</b>	<b>0,00</b>	<b>0,00</b>
6/851500+307200	Kapitaltransfers von privaten Haushalten und privaten Organisationen ohne Erwerbszweck und andere - Zuführung Aufschließungsbeiträge Kanal oH.	0,00	4.800,00	-4.800,00	0,00	0,00
	<b>Darlehen</b>	<b>0,00</b>	<b>0,00</b>	<b>0,00</b>	<b>700.000,00</b>	<b>700.000,00</b>
100494/7	Sanierung Kanal BA2019 (BA07)	0,00	0,00	0,00	700.000,00	700.000,00
	<b>Finanzierungsleasing</b>	<b>0,00</b>	<b>0,00</b>	<b>0,00</b>	<b>0,00</b>	<b>0,00</b>
	<b>Veräußerung langfristiges Vermögen und sonstiges</b>	<b>0,00</b>	<b>0,00</b>	<b>0,00</b>	<b>0,00</b>	<b>0,00</b>
<b>Finanzierungsergebnis 1851500</b>		<b>-41.111,83</b>	<b>-206.600,00</b>	<b>165.488,17</b>	<b>247.298,06</b>	<b>206.186,23</b>
	offene Verbindlichkeiten	0,00				
	offene Forderungen	0,00				

Vorhaben	Vorhabensbezeichnung		RA 2023	VA 2023	RA - VA	RA Vorjahre	RA Gesamt
Konto	Bezeichnung						
<b>2000001</b>	<b>Investitionen Gemeindeorgane (2020 bis 2099)</b>						
	<b>Auszahlungen - Investitionen - Mittelverwendung</b>		<b>39,00</b>	<b>0,00</b>	<b>39,00</b>	<b>3.554,51</b>	<b>3.593,51</b>
	<b>Anschaffungs- oder Herstellungskosten</b>		<b>39,00</b>	<b>0,00</b>	<b>39,00</b>	<b>3.554,51</b>	<b>3.593,51</b>
	1/000000-042000	Amts-, Betriebs- und Geschäftsausstattung	39,00	0,00	39,00	3.554,51	3.593,51
	<b>Einzahlungen - Finanzierung - Mittelaufbringung</b>		<b>0,00</b>	<b>0,00</b>	<b>0,00</b>	<b>0,00</b>	<b>0,00</b>
	<b>Mittel aus Geldfluss aus der operativen Gebarung</b>		<b>0,00</b>	<b>0,00</b>	<b>0,00</b>	<b>0,00</b>	<b>0,00</b>
	<b>Bedarfszuweisungen/KTZ</b>		<b>0,00</b>	<b>0,00</b>	<b>0,00</b>	<b>0,00</b>	<b>0,00</b>
	<b>Haushaltsrücklagen/Zahlungsmittelreserven</b>		<b>0,00</b>	<b>0,00</b>	<b>0,00</b>	<b>0,00</b>	<b>0,00</b>
	<b>Sonstige Kapitaltransfers und Subventionen</b>		<b>0,00</b>	<b>0,00</b>	<b>0,00</b>	<b>0,00</b>	<b>0,00</b>
	<b>Darlehen</b>		<b>0,00</b>	<b>0,00</b>	<b>0,00</b>	<b>0,00</b>	<b>0,00</b>
	<b>Finanzierungsleasing</b>		<b>0,00</b>	<b>0,00</b>	<b>0,00</b>	<b>0,00</b>	<b>0,00</b>
	<b>Veräußerung langfristiges Vermögen und sonstiges</b>		<b>0,00</b>	<b>0,00</b>	<b>0,00</b>	<b>0,00</b>	<b>0,00</b>
<b>Finanzierungsergebnis 2000001</b>			<b>-39,00</b>	<b>0,00</b>	<b>-39,00</b>	<b>-3.554,51</b>	<b>-3.593,51</b>
	offene Verbindlichkeiten		-39,00				
	offene Forderungen		0,00				

Vorhaben	Vorhabensbezeichnung		RA 2023	VA 2023	RA - VA	RA Vorjahre	RA Gesamt
Konto	Bezeichnung						
<b>2010001</b>	<b>Investitionen Zentralamt (2020 bis 2099)</b>						
	<b>Auszahlungen - Investitionen - Mittelverwendung</b>		<b>1.270,20</b>	<b>1.500,00</b>	<b>-229,80</b>	<b>20.090,13</b>	<b>21.360,33</b>
	<b>Anschaffungs- oder Herstellungskosten</b>		<b>1.270,20</b>	<b>1.500,00</b>	<b>-229,80</b>	<b>20.090,13</b>	<b>21.360,33</b>
	1/010000-042000	Amts-, Betriebs- und Geschäftsausstattung	1.270,20	1.500,00	-229,80	11.342,13	12.612,33
	1/010000-070000	Aktivierungsfähige Rechte	0,00	0,00	0,00	8.748,00	8.748,00
	<b>Einzahlungen - Finanzierung - Mittelaufbringung</b>		<b>0,00</b>	<b>0,00</b>	<b>0,00</b>	<b>0,00</b>	<b>0,00</b>
	<b>Mittel aus Geldfluss aus der operativen Gebarung</b>		<b>0,00</b>	<b>0,00</b>	<b>0,00</b>	<b>0,00</b>	<b>0,00</b>
	<b>Bedarfszuweisungen/KTZ</b>		<b>0,00</b>	<b>0,00</b>	<b>0,00</b>	<b>0,00</b>	<b>0,00</b>
	<b>Haushaltsrücklagen/Zahlungsmittelreserven</b>		<b>0,00</b>	<b>0,00</b>	<b>0,00</b>	<b>0,00</b>	<b>0,00</b>
	<b>Sonstige Kapitaltransfers und Subventionen</b>		<b>0,00</b>	<b>0,00</b>	<b>0,00</b>	<b>0,00</b>	<b>0,00</b>
	<b>Darlehen</b>		<b>0,00</b>	<b>0,00</b>	<b>0,00</b>	<b>0,00</b>	<b>0,00</b>
	<b>Finanzierungsleasing</b>		<b>0,00</b>	<b>0,00</b>	<b>0,00</b>	<b>0,00</b>	<b>0,00</b>
	<b>Veräußerung langfristiges Vermögen und sonstiges</b>		<b>0,00</b>	<b>0,00</b>	<b>0,00</b>	<b>0,00</b>	<b>0,00</b>
<b>Finanzierungsergebnis 2010001</b>			<b>-1.270,20</b>	<b>-1.500,00</b>	<b>229,80</b>	<b>-20.090,13</b>	<b>-21.360,33</b>
	offene Verbindlichkeiten		0,00				
	offene Forderungen		0,00				



Vorhaben	Vorhabensbezeichnung		RA 2023	VA 2023	RA - VA	RA Vorjahre	RA Gesamt
Konto	Bezeichnung						
<b>2163001</b>	<b>Investitionen FF Riedau (2020 bis 2099)</b>						
	<b>Auszahlungen - Investitionen - Mittelverwendung</b>		<b>0,00</b>	<b>0,00</b>	<b>0,00</b>	<b>2.300,00</b>	<b>2.300,00</b>
	<b>Anschaffungs- oder Herstellungskosten</b>		<b>0,00</b>	<b>0,00</b>	<b>0,00</b>	<b>2.300,00</b>	<b>2.300,00</b>
	1/163000-042000	Amts-, Betriebs- und Geschäftsausstattung	0,00	0,00	0,00	2.300,00	2.300,00
	<b>Einzahlungen - Finanzierung - Mittelaufbringung</b>		<b>0,00</b>	<b>0,00</b>	<b>0,00</b>	<b>0,00</b>	<b>0,00</b>
	<b>Mittel aus Geldfluss aus der operativen Gebarung</b>		<b>0,00</b>	<b>0,00</b>	<b>0,00</b>	<b>0,00</b>	<b>0,00</b>
	<b>Bedarfszuweisungen/KTZ</b>		<b>0,00</b>	<b>0,00</b>	<b>0,00</b>	<b>0,00</b>	<b>0,00</b>
	<b>Haushaltsrücklagen/Zahlungsmittelreserven</b>		<b>0,00</b>	<b>0,00</b>	<b>0,00</b>	<b>0,00</b>	<b>0,00</b>
	<b>Sonstige Kapitaltransfers und Subventionen</b>		<b>0,00</b>	<b>0,00</b>	<b>0,00</b>	<b>0,00</b>	<b>0,00</b>
	<b>Darlehen</b>		<b>0,00</b>	<b>0,00</b>	<b>0,00</b>	<b>0,00</b>	<b>0,00</b>
	<b>Finanzierungsleasing</b>		<b>0,00</b>	<b>0,00</b>	<b>0,00</b>	<b>0,00</b>	<b>0,00</b>
	<b>Veräußerung langfristiges Vermögen und sonstiges</b>		<b>0,00</b>	<b>0,00</b>	<b>0,00</b>	<b>0,00</b>	<b>0,00</b>
<b>Finanzierungsergebnis 2163001</b>			<b>0,00</b>	<b>0,00</b>	<b>0,00</b>	<b>-2.300,00</b>	<b>-2.300,00</b>
	offene Verbindlichkeiten		0,00				
	offene Forderungen		0,00				

Vorhaben	Vorhabensbezeichnung	RA 2023	VA 2023	RA - VA	RA Vorjahre	RA Gesamt
Konto	Bezeichnung					
<b>2164001</b>	<b>Investitionen Brandbekämpfung (2020 bis 2099)</b>					
	<b>Auszahlungen - Investitionen - Mittelverwendung</b>	<b>0,00</b>	<b>0,00</b>	<b>0,00</b>	<b>25.934,98</b>	<b>25.934,98</b>
	<b>Anschaffungs- oder Herstellungskosten</b>	<b>0,00</b>	<b>0,00</b>	<b>0,00</b>	<b>25.934,98</b>	<b>25.934,98</b>
1/164000-006000	Sonstige Grundstückseinrichtungen	0,00	0,00	0,00	25.934,98	25.934,98
	<b>Einzahlungen - Finanzierung - Mittelaufbringung</b>	<b>0,00</b>	<b>0,00</b>	<b>0,00</b>	<b>25.934,98</b>	<b>25.934,98</b>
	<b>Mittel aus Geldfluss aus der operativen Gebarung</b>	<b>0,00</b>	<b>0,00</b>	<b>0,00</b>	<b>0,00</b>	<b>0,00</b>
	<b>Bedarfszuweisungen/KTZ</b>	<b>0,00</b>	<b>0,00</b>	<b>0,00</b>	<b>14.200,00</b>	<b>14.200,00</b>
2/164000+301000	Kapitaltransfers von Ländern, Landesfonds und Landeskammern (Ö. Gemeindeentlastungspaket)	0,00	0,00	0,00	14.200,00	14.200,00
	<b>Haushaltsrücklagen/Zahlungsmittelreserven</b>	<b>0,00</b>	<b>0,00</b>	<b>0,00</b>	<b>11.064,98</b>	<b>11.064,98</b>
2/164000+895000	Entnahmen von allgemeinen Haushaltsrücklagen	0,00	0,00	0,00	11.064,98	11.064,98
	<b>Sonstige Kapitaltransfers und Subventionen</b>	<b>0,00</b>	<b>0,00</b>	<b>0,00</b>	<b>670,00</b>	<b>670,00</b>
2/164000+303000	Kapitaltransfers von sonstigen Trägern des öffentlichen Rechts und Sozialversicherungsträgern	0,00	0,00	0,00	670,00	670,00
	<b>Darlehen</b>	<b>0,00</b>	<b>0,00</b>	<b>0,00</b>	<b>0,00</b>	<b>0,00</b>
	<b>Finanzierungsleasing</b>	<b>0,00</b>	<b>0,00</b>	<b>0,00</b>	<b>0,00</b>	<b>0,00</b>
	<b>Veräußerung langfristiges Vermögen und sonstiges</b>	<b>0,00</b>	<b>0,00</b>	<b>0,00</b>	<b>0,00</b>	<b>0,00</b>
<b>Finanzierungsergebnis 2164001</b>		<b>0,00</b>	<b>0,00</b>	<b>0,00</b>	<b>0,00</b>	<b>0,00</b>
	offene Verbindlichkeiten	0,00				
	offene Forderungen	0,00				

Vorhaben	Vorhabensbezeichnung	RA 2023	VA 2023	RA - VA	RA Vorjahre	RA Gesamt
Konto	Bezeichnung					
<b>2211801</b>	<b>Investitionen Nachmittagsbetreuung VS (2020 bis 2023)</b>					
	Auszahlungen - Investitionen - Mittelverwendung	0,00	0,00	0,00	0,00	0,00
	Anschaffungs- oder Herstellungskosten	0,00	0,00	0,00	0,00	0,00
	Einzahlungen - Finanzierung - Mittelaufbringung	0,00	0,00	0,00	0,00	0,00
	Mittel aus Geldfluss aus der operativen Gebarung	0,00	0,00	0,00	0,00	0,00
	Bedarfszuweisungen/KTZ	0,00	0,00	0,00	0,00	0,00
	Haushaltsrücklagen/Zahlungsmittelreserven	0,00	0,00	0,00	0,00	0,00
	Sonstige Kapitaltransfers und Subventionen	0,00	0,00	0,00	0,00	0,00
	Darlehen	0,00	0,00	0,00	0,00	0,00
	Finanzierungsleasing	0,00	0,00	0,00	0,00	0,00
	Veräußerung langfristiges Vermögen und sonstiges	0,00	0,00	0,00	0,00	0,00
<b>Finanzierungsergebnis 2211801</b>		<b>0,00</b>	<b>0,00</b>	<b>0,00</b>	<b>0,00</b>	<b>0,00</b>
	offene Verbindlichkeiten	0,00				
	offene Forderungen	0,00				

Vorhaben	Vorhabensbezeichnung		RA 2023	VA 2023	RA - VA	RA Vorjahre	RA Gesamt
Konto	Bezeichnung						
<b>2212001</b>	<b>Investitionen VS Riedau (2020 bis 2099)</b>						
	<b>Auszahlungen - Investitionen - Mittelverwendung</b>		<b>0,00</b>	<b>0,00</b>	<b>0,00</b>	<b>14.455,20</b>	<b>14.455,20</b>
	<b>Anschaffungs- oder Herstellungskosten</b>		<b>0,00</b>	<b>0,00</b>	<b>0,00</b>	<b>14.455,20</b>	<b>14.455,20</b>
	1/211000-042000	Amts-, Betriebs- und Geschäftsausstattung	0,00	0,00	0,00	14.455,20	14.455,20
	<b>Einzahlungen - Finanzierung - Mittelaufbringung</b>		<b>0,00</b>	<b>0,00</b>	<b>0,00</b>	<b>0,00</b>	<b>0,00</b>
	<b>Mittel aus Geldfluss aus der operativen Gebarung</b>		<b>0,00</b>	<b>0,00</b>	<b>0,00</b>	<b>0,00</b>	<b>0,00</b>
	<b>Bedarfszuweisungen/KTZ</b>		<b>0,00</b>	<b>0,00</b>	<b>0,00</b>	<b>0,00</b>	<b>0,00</b>
	<b>Haushaltsrücklagen/Zahlungsmittelreserven</b>		<b>0,00</b>	<b>0,00</b>	<b>0,00</b>	<b>0,00</b>	<b>0,00</b>
	<b>Sonstige Kapitaltransfers und Subventionen</b>		<b>0,00</b>	<b>0,00</b>	<b>0,00</b>	<b>0,00</b>	<b>0,00</b>
	<b>Darlehen</b>		<b>0,00</b>	<b>0,00</b>	<b>0,00</b>	<b>0,00</b>	<b>0,00</b>
	<b>Finanzierungsleasing</b>		<b>0,00</b>	<b>0,00</b>	<b>0,00</b>	<b>0,00</b>	<b>0,00</b>
	<b>Veräußerung langfristiges Vermögen und sonstiges</b>		<b>0,00</b>	<b>0,00</b>	<b>0,00</b>	<b>0,00</b>	<b>0,00</b>
<b>Finanzierungsergebnis 2212001</b>			<b>0,00</b>	<b>0,00</b>	<b>0,00</b>	<b>-14.455,20</b>	<b>-14.455,20</b>
	offene Verbindlichkeiten		0,00				
	offene Forderungen		0,00				

Vorhaben	Vorhabensbezeichnung		RA 2023	VA 2023	RA - VA	RA Vorjahre	RA Gesamt
Konto	Bezeichnung						
<b>2212002</b>	<b>Investitionen MS Riedau (2020 bis 2099)</b>						
	<b>Auszahlungen - Investitionen - Mittelverwendung</b>		<b>0,00</b>	<b>0,00</b>	<b>0,00</b>	<b>11.189,72</b>	<b>11.189,72</b>
	<b>Anschaffungs- oder Herstellungskosten</b>		<b>0,00</b>	<b>0,00</b>	<b>0,00</b>	<b>11.189,72</b>	<b>11.189,72</b>
	1/212000-042000	Amts-, Betriebs- und Geschäftsausstattung	0,00	0,00	0,00	11.189,72	11.189,72
	<b>Einzahlungen - Finanzierung - Mittelaufbringung</b>		<b>0,00</b>	<b>0,00</b>	<b>0,00</b>	<b>0,00</b>	<b>0,00</b>
	<b>Mittel aus Geldfluss aus der operativen Gebarung</b>		<b>0,00</b>	<b>0,00</b>	<b>0,00</b>	<b>0,00</b>	<b>0,00</b>
	<b>Bedarfszuweisungen/KTZ</b>		<b>0,00</b>	<b>0,00</b>	<b>0,00</b>	<b>0,00</b>	<b>0,00</b>
	<b>Haushaltsrücklagen/Zahlungsmittelreserven</b>		<b>0,00</b>	<b>0,00</b>	<b>0,00</b>	<b>0,00</b>	<b>0,00</b>
	<b>Sonstige Kapitaltransfers und Subventionen</b>		<b>0,00</b>	<b>0,00</b>	<b>0,00</b>	<b>0,00</b>	<b>0,00</b>
	<b>Darlehen</b>		<b>0,00</b>	<b>0,00</b>	<b>0,00</b>	<b>0,00</b>	<b>0,00</b>
	<b>Finanzierungsleasing</b>		<b>0,00</b>	<b>0,00</b>	<b>0,00</b>	<b>0,00</b>	<b>0,00</b>
	<b>Veräußerung langfristiges Vermögen und sonstiges</b>		<b>0,00</b>	<b>0,00</b>	<b>0,00</b>	<b>0,00</b>	<b>0,00</b>
<b>Finanzierungsergebnis 2212002</b>			<b>0,00</b>	<b>0,00</b>	<b>0,00</b>	<b>-11.189,72</b>	<b>-11.189,72</b>
	offene Verbindlichkeiten		0,00				
	offene Forderungen		0,00				

Vorhaben	Vorhabensbezeichnung		RA 2023	VA 2023	RA - VA	RA Vorjahre	RA Gesamt
Konto	Bezeichnung						
<b>2320001</b>	<b>Investitionen LMS Riedau (2020 bis 2099)</b>						
	Auszahlungen - Investitionen - Mittelverwendung		0,00	0,00	0,00	2.181,30	2.181,30
	Anschaffungs- oder Herstellungskosten		0,00	0,00	0,00	2.181,30	2.181,30
	1/320000-042000 Betriebsausstattung		0,00	0,00	0,00	2.181,30	2.181,30
	Einzahlungen - Finanzierung - Mittelaufbringung		0,00	0,00	0,00	0,00	0,00
	Mittel aus Geldfluss aus der operativen Gebarung		0,00	0,00	0,00	0,00	0,00
	Bedarfszuweisungen/KTZ		0,00	0,00	0,00	0,00	0,00
	Haushaltsrücklagen/Zahlungsmittelreserven		0,00	0,00	0,00	0,00	0,00
	Sonstige Kapitaltransfers und Subventionen		0,00	0,00	0,00	0,00	0,00
	Darlehen		0,00	0,00	0,00	0,00	0,00
	Finanzierungsleasing		0,00	0,00	0,00	0,00	0,00
	Veräußerung langfristiges Vermögen und sonstiges		0,00	0,00	0,00	0,00	0,00
<b>Finanzierungsergebnis 2320001</b>			<b>0,00</b>	<b>0,00</b>	<b>0,00</b>	<b>-2.181,30</b>	<b>-2.181,30</b>
	offene Verbindlichkeiten		0,00				
	offene Forderungen		0,00				

Vorhaben	Vorhabensbezeichnung		RA 2023	VA 2023	RA - VA	RA Vorjahre	RA Gesamt
Konto	Bezeichnung						
<b>2381001</b>	<b>Investitionen Kulturpflege (2020 bis 2099)</b>						
	Auszahlungen - Investitionen - Mittelverwendung		0,00	0,00	0,00	12.442,67	12.442,67
	Anschaffungs- oder Herstellungskosten		0,00	0,00	0,00	12.442,67	12.442,67
	1/381000-042000	Betriebsausstattung	0,00	0,00	0,00	12.442,67	12.442,67
	Einzahlungen - Finanzierung - Mittelaufbringung		0,00	0,00	0,00	0,00	0,00
	Mittel aus Geldfluss aus der operativen Gebarung		0,00	0,00	0,00	0,00	0,00
	Bedarfszuweisungen/KTZ		0,00	0,00	0,00	0,00	0,00
	Haushaltsrücklagen/Zahlungsmittelreserven		0,00	0,00	0,00	0,00	0,00
	Sonstige Kapitaltransfers und Subventionen		0,00	0,00	0,00	0,00	0,00
	Darlehen		0,00	0,00	0,00	0,00	0,00
	Finanzierungsleasing		0,00	0,00	0,00	0,00	0,00
	Veräußerung langfristiges Vermögen und sonstiges		0,00	0,00	0,00	0,00	0,00
<b>Finanzierungsergebnis 2381001</b>			<b>0,00</b>	<b>0,00</b>	<b>0,00</b>	<b>-12.442,67</b>	<b>-12.442,67</b>
	offene Verbindlichkeiten		0,00				
	offene Forderungen		0,00				

Vorhaben	Vorhabensbezeichnung	RA 2023	VA 2023	RA - VA	RA Vorjahre	RA Gesamt
Konto	Bezeichnung					
<b>2612004</b>	<b>Investitionen Gemeindestraßen (2023 bis 2099)</b>					
	<b>Auszahlungen - Investitionen - Mittelverwendung</b>	<b>12.714,92</b>	<b>12.700,00</b>	<b>14,92</b>	<b>0,00</b>	<b>12.714,92</b>
	<b>Anschaffungs- oder Herstellungskosten</b>	<b>12.714,92</b>	<b>12.700,00</b>	<b>14,92</b>	<b>0,00</b>	<b>12.714,92</b>
1/612000-005000	Anlagen zu Straßenbauten	12.714,92	12.700,00	14,92	0,00	12.714,92
	<b>Einzahlungen - Finanzierung - Mittelaufbringung</b>	<b>0,00</b>	<b>0,00</b>	<b>0,00</b>	<b>0,00</b>	<b>0,00</b>
	<b>Mittel aus Geldfluss aus der operativen Gebarung</b>	<b>0,00</b>	<b>0,00</b>	<b>0,00</b>	<b>0,00</b>	<b>0,00</b>
	<b>Bedarfszuweisungen/KTZ</b>	<b>0,00</b>	<b>0,00</b>	<b>0,00</b>	<b>0,00</b>	<b>0,00</b>
	<b>Haushaltsrücklagen/Zahlungsmittelreserven</b>	<b>0,00</b>	<b>0,00</b>	<b>0,00</b>	<b>0,00</b>	<b>0,00</b>
	<b>Sonstige Kapitaltransfers und Subventionen</b>	<b>0,00</b>	<b>0,00</b>	<b>0,00</b>	<b>0,00</b>	<b>0,00</b>
	<b>Darlehen</b>	<b>0,00</b>	<b>0,00</b>	<b>0,00</b>	<b>0,00</b>	<b>0,00</b>
	<b>Finanzierungsleasing</b>	<b>0,00</b>	<b>0,00</b>	<b>0,00</b>	<b>0,00</b>	<b>0,00</b>
	<b>Veräußerung langfristiges Vermögen und sonstiges</b>	<b>0,00</b>	<b>0,00</b>	<b>0,00</b>	<b>0,00</b>	<b>0,00</b>
<b>Finanzierungsergebnis 2612004</b>		<b>-12.714,92</b>	<b>-12.700,00</b>	<b>-14,92</b>	<b>0,00</b>	<b>-12.714,92</b>
	offene Verbindlichkeiten	0,00				
	offene Forderungen	0,00				



Vorhaben	Vorhabensbezeichnung		RA 2023	VA 2023	RA - VA	RA Vorjahre	RA Gesamt
Konto	Bezeichnung						
<b>2617001</b>	<b>Investitionen Bauhof (2020 bis 2099)</b>						
	<b>Auszahlungen - Investitionen - Mittelverwendung</b>		<b>600,00</b>	<b>600,00</b>	<b>0,00</b>	<b>15.567,58</b>	<b>16.167,58</b>
	<b>Anschaffungs- oder Herstellungskosten</b>		<b>600,00</b>	<b>600,00</b>	<b>0,00</b>	<b>15.567,58</b>	<b>16.167,58</b>
	1/617000-010000 Gebäude und Bauten		600,00	600,00	0,00	0,00	600,00
	1/617000-020000 Maschinen und maschinelle Anlagen		0,00	0,00	0,00	6.021,12	6.021,12
	1/617000-030000 Werkzeuge		0,00	0,00	0,00	2.449,02	2.449,02
	1/617000-042000 Amts-, Betriebs- und Geschäftsausstattung		0,00	0,00	0,00	7.097,44	7.097,44
	<b>Einzahlungen - Finanzierung - Mittelaufbringung</b>		<b>0,00</b>	<b>0,00</b>	<b>0,00</b>	<b>0,00</b>	<b>0,00</b>
	<b>Mittel aus Geldfluss aus der operativen Gebarung</b>		<b>0,00</b>	<b>0,00</b>	<b>0,00</b>	<b>0,00</b>	<b>0,00</b>
	<b>Bedarfszuweisungen/KTZ</b>		<b>0,00</b>	<b>0,00</b>	<b>0,00</b>	<b>0,00</b>	<b>0,00</b>
	<b>Haushaltsrücklagen/Zahlungsmittelreserven</b>		<b>0,00</b>	<b>0,00</b>	<b>0,00</b>	<b>0,00</b>	<b>0,00</b>
	<b>Sonstige Kapitaltransfers und Subventionen</b>		<b>0,00</b>	<b>0,00</b>	<b>0,00</b>	<b>0,00</b>	<b>0,00</b>
	<b>Darlehen</b>		<b>0,00</b>	<b>0,00</b>	<b>0,00</b>	<b>0,00</b>	<b>0,00</b>
	<b>Finanzierungsleasing</b>		<b>0,00</b>	<b>0,00</b>	<b>0,00</b>	<b>0,00</b>	<b>0,00</b>
	<b>Veräußerung langfristiges Vermögen und sonstiges</b>		<b>0,00</b>	<b>0,00</b>	<b>0,00</b>	<b>0,00</b>	<b>0,00</b>
<b>Finanzierungsergebnis 2617001</b>			<b>-600,00</b>	<b>-600,00</b>	<b>0,00</b>	<b>-15.567,58</b>	<b>-16.167,58</b>
	offene Verbindlichkeiten		0,00				
	offene Forderungen		0,00				

Vorhaben	Vorhabensbezeichnung		RA 2023	VA 2023	RA - VA	RA Vorjahre	RA Gesamt
Konto	Bezeichnung						
<b>2815001</b>	<b>Investitionen Park- u. Gartenanlagen, Kinderspiel. (2020 bis 2099)</b>						
	<b>Auszahlungen - Investitionen - Mittelverwendung</b>		<b>5.966,08</b>	<b>5.700,00</b>	<b>266,08</b>	<b>19.045,76</b>	<b>25.011,84</b>
	<b>Anschaffungs- oder Herstellungskosten</b>		<b>5.966,08</b>	<b>5.700,00</b>	<b>266,08</b>	<b>19.045,76</b>	<b>25.011,84</b>
	1/815000-042000	Amts-, Betriebs- und Geschäftsausstattung	294,70	0,00	294,70	19.045,76	19.340,46
	1/815000-070000	Aktivierungsfähige Rechte (immaterielle Vermögenswerte)	5.671,38	5.700,00	-28,62	0,00	5.671,38
	<b>Einzahlungen - Finanzierung - Mittelaufbringung</b>		<b>0,00</b>	<b>0,00</b>	<b>0,00</b>	<b>0,00</b>	<b>0,00</b>
	<b>Mittel aus Geldfluss aus der operativen Gebarung</b>		<b>0,00</b>	<b>0,00</b>	<b>0,00</b>	<b>0,00</b>	<b>0,00</b>
	<b>Bedarfszuweisungen/KTZ</b>		<b>0,00</b>	<b>0,00</b>	<b>0,00</b>	<b>0,00</b>	<b>0,00</b>
	<b>Haushaltsrücklagen/Zahlungsmittelreserven</b>		<b>0,00</b>	<b>0,00</b>	<b>0,00</b>	<b>0,00</b>	<b>0,00</b>
	<b>Sonstige Kapitaltransfers und Subventionen</b>		<b>0,00</b>	<b>0,00</b>	<b>0,00</b>	<b>0,00</b>	<b>0,00</b>
	<b>Darlehen</b>		<b>0,00</b>	<b>0,00</b>	<b>0,00</b>	<b>0,00</b>	<b>0,00</b>
	<b>Finanzierungsleasing</b>		<b>0,00</b>	<b>0,00</b>	<b>0,00</b>	<b>0,00</b>	<b>0,00</b>
	<b>Veräußerung langfristiges Vermögen und sonstiges</b>		<b>0,00</b>	<b>0,00</b>	<b>0,00</b>	<b>0,00</b>	<b>0,00</b>
<b>Finanzierungsergebnis 2815001</b>			<b>-5.966,08</b>	<b>-5.700,00</b>	<b>-266,08</b>	<b>-19.045,76</b>	<b>-25.011,84</b>
	offene Verbindlichkeiten		0,00				
	offene Forderungen		0,00				

Vorhaben	Vorhabensbezeichnung		RA 2023	VA 2023	RA - VA	RA Vorjahre	RA Gesamt
Konto	Bezeichnung						
<b>2816001</b>	<b>Investitionen Öffentliche Beleuchtung (2020 bis 2099)</b>						
	<b>Auszahlungen - Investitionen - Mittelverwendung</b>		<b>0,00</b>	<b>0,00</b>	<b>0,00</b>	<b>10.091,56</b>	<b>10.091,56</b>
	<b>Anschaffungs- oder Herstellungskosten</b>		<b>0,00</b>	<b>0,00</b>	<b>0,00</b>	<b>10.091,56</b>	<b>10.091,56</b>
1/816000-050000	Erweiterung Strassenbeleuchtung		0,00	0,00	0,00	10.091,56	10.091,56
	<b>Einzahlungen - Finanzierung - Mittelaufbringung</b>		<b>0,00</b>	<b>0,00</b>	<b>0,00</b>	<b>0,00</b>	<b>0,00</b>
	<b>Mittel aus Geldfluss aus der operativen Gebarung</b>		<b>0,00</b>	<b>0,00</b>	<b>0,00</b>	<b>0,00</b>	<b>0,00</b>
	<b>Bedarfszuweisungen/KTZ</b>		<b>0,00</b>	<b>0,00</b>	<b>0,00</b>	<b>0,00</b>	<b>0,00</b>
	<b>Haushaltsrücklagen/Zahlungsmittelreserven</b>		<b>0,00</b>	<b>0,00</b>	<b>0,00</b>	<b>0,00</b>	<b>0,00</b>
	<b>Sonstige Kapitaltransfers und Subventionen</b>		<b>0,00</b>	<b>0,00</b>	<b>0,00</b>	<b>0,00</b>	<b>0,00</b>
	<b>Darlehen</b>		<b>0,00</b>	<b>0,00</b>	<b>0,00</b>	<b>0,00</b>	<b>0,00</b>
	<b>Finanzierungsleasing</b>		<b>0,00</b>	<b>0,00</b>	<b>0,00</b>	<b>0,00</b>	<b>0,00</b>
	<b>Veräußerung langfristiges Vermögen und sonstiges</b>		<b>0,00</b>	<b>0,00</b>	<b>0,00</b>	<b>0,00</b>	<b>0,00</b>
<b>Finanzierungsergebnis 2816001</b>			<b>0,00</b>	<b>0,00</b>	<b>0,00</b>	<b>-10.091,56</b>	<b>-10.091,56</b>
	offene Verbindlichkeiten		0,00				
	offene Forderungen		0,00				

Vorhaben	Vorhabensbezeichnung		RA 2023	VA 2023	RA - VA	RA Vorjahre	RA Gesamt
Konto	Bezeichnung						
<b>2817001</b>	<b>Investitionen Friedhof (2020 bis 4309)</b>						
	<b>Auszahlungen - Investitionen - Mittelverwendung</b>		<b>0,00</b>	<b>0,00</b>	<b>0,00</b>	<b>2.453,52</b>	<b>2.453,52</b>
	<b>Anschaffungs- oder Herstellungskosten</b>		<b>0,00</b>	<b>0,00</b>	<b>0,00</b>	<b>2.453,52</b>	<b>2.453,52</b>
	1/817000-042000	Amts-, Betriebs- und Geschäftsausstattung	0,00	0,00	0,00	2.453,52	2.453,52
	<b>Einzahlungen - Finanzierung - Mittelaufbringung</b>		<b>0,00</b>	<b>0,00</b>	<b>0,00</b>	<b>0,00</b>	<b>0,00</b>
	<b>Mittel aus Geldfluss aus der operativen Gebarung</b>		<b>0,00</b>	<b>0,00</b>	<b>0,00</b>	<b>0,00</b>	<b>0,00</b>
	<b>Bedarfszuweisungen/KTZ</b>		<b>0,00</b>	<b>0,00</b>	<b>0,00</b>	<b>0,00</b>	<b>0,00</b>
	<b>Haushaltsrücklagen/Zahlungsmittelreserven</b>		<b>0,00</b>	<b>0,00</b>	<b>0,00</b>	<b>0,00</b>	<b>0,00</b>
	<b>Sonstige Kapitaltransfers und Subventionen</b>		<b>0,00</b>	<b>0,00</b>	<b>0,00</b>	<b>0,00</b>	<b>0,00</b>
	<b>Darlehen</b>		<b>0,00</b>	<b>0,00</b>	<b>0,00</b>	<b>0,00</b>	<b>0,00</b>
	<b>Finanzierungsleasing</b>		<b>0,00</b>	<b>0,00</b>	<b>0,00</b>	<b>0,00</b>	<b>0,00</b>
	<b>Veräußerung langfristiges Vermögen und sonstiges</b>		<b>0,00</b>	<b>0,00</b>	<b>0,00</b>	<b>0,00</b>	<b>0,00</b>
<b>Finanzierungsergebnis 2817001</b>			<b>0,00</b>	<b>0,00</b>	<b>0,00</b>	<b>-2.453,52</b>	<b>-2.453,52</b>
	offene Verbindlichkeiten		0,00				
	offene Forderungen		0,00				

Vorhaben	Vorhabensbezeichnung		RA 2023	VA 2023	RA - VA	RA Vorjahre	RA Gesamt
Konto	Bezeichnung						
<b>2821003</b>	<b>Investitionen Fuhrpark (2020 bis 2099)</b>						
	Auszahlungen - Investitionen - Mittelverwendung		0,00	0,00	0,00	18.000,00	18.000,00
	Anschaffungs- oder Herstellungskosten		0,00	0,00	0,00	18.000,00	18.000,00
	1/821000-040000	Fahrzeuge	0,00	0,00	0,00	18.000,00	18.000,00
	Einzahlungen - Finanzierung - Mittelaufbringung		0,00	0,00	0,00	0,00	0,00
	Mittel aus Geldfluss aus der operativen Gebarung		0,00	0,00	0,00	0,00	0,00
	Bedarfszuweisungen/KTZ		0,00	0,00	0,00	0,00	0,00
	Haushaltsrücklagen/Zahlungsmittelreserven		0,00	0,00	0,00	0,00	0,00
	Sonstige Kapitaltransfers und Subventionen		0,00	0,00	0,00	0,00	0,00
	Darlehen		0,00	0,00	0,00	0,00	0,00
	Finanzierungsleasing		0,00	0,00	0,00	0,00	0,00
	Veräußerung langfristiges Vermögen und sonstiges		0,00	0,00	0,00	0,00	0,00
<b>Finanzierungsergebnis 2821003</b>			<b>0,00</b>	<b>0,00</b>	<b>0,00</b>	<b>-18.000,00</b>	<b>-18.000,00</b>
	offene Verbindlichkeiten		0,00				
	offene Forderungen		0,00				

Vorhaben	Vorhabensbezeichnung		RA 2023	VA 2023	RA - VA	RA Vorjahre	RA Gesamt
Konto	Bezeichnung						
<b>2831001</b>	<b>Investitionen Freibad (2020 bis 2099)</b>						
	<b>Auszahlungen - Investitionen - Mittelverwendung</b>		<b>0,00</b>	<b>0,00</b>	<b>0,00</b>	<b>10.801,90</b>	<b>10.801,90</b>
	<b>Anschaffungs- oder Herstellungskosten</b>		<b>0,00</b>	<b>0,00</b>	<b>0,00</b>	<b>10.801,90</b>	<b>10.801,90</b>
	1/831000-042000	Amts-, Betriebs- und Geschäftsausstattung	0,00	0,00	0,00	10.801,90	10.801,90
	<b>Einzahlungen - Finanzierung - Mittelaufbringung</b>		<b>0,00</b>	<b>0,00</b>	<b>0,00</b>	<b>0,00</b>	<b>0,00</b>
	<b>Mittel aus Geldfluss aus der operativen Gebarung</b>		<b>0,00</b>	<b>0,00</b>	<b>0,00</b>	<b>0,00</b>	<b>0,00</b>
	<b>Bedarfszuweisungen/KTZ</b>		<b>0,00</b>	<b>0,00</b>	<b>0,00</b>	<b>0,00</b>	<b>0,00</b>
	<b>Haushaltsrücklagen/Zahlungsmittelreserven</b>		<b>0,00</b>	<b>0,00</b>	<b>0,00</b>	<b>0,00</b>	<b>0,00</b>
	<b>Sonstige Kapitaltransfers und Subventionen</b>		<b>0,00</b>	<b>0,00</b>	<b>0,00</b>	<b>0,00</b>	<b>0,00</b>
	<b>Darlehen</b>		<b>0,00</b>	<b>0,00</b>	<b>0,00</b>	<b>0,00</b>	<b>0,00</b>
	<b>Finanzierungsleasing</b>		<b>0,00</b>	<b>0,00</b>	<b>0,00</b>	<b>0,00</b>	<b>0,00</b>
	<b>Veräußerung langfristiges Vermögen und sonstiges</b>		<b>0,00</b>	<b>0,00</b>	<b>0,00</b>	<b>0,00</b>	<b>0,00</b>
<b>Finanzierungsergebnis 2831001</b>			<b>0,00</b>	<b>0,00</b>	<b>0,00</b>	<b>-10.801,90</b>	<b>-10.801,90</b>
	offene Verbindlichkeiten		0,00				
	offene Forderungen		0,00				

Vorhaben	Vorhabensbezeichnung		RA 2023	VA 2023	RA - VA	RA Vorjahre	RA Gesamt
Konto	Bezeichnung						
<b>2850002</b>	<b>Investitionen Wasserversorgung (2020 bis 2099)</b>						
	<b>Auszahlungen - Investitionen - Mittelverwendung</b>		<b>5.706,81</b>	<b>6.000,00</b>	<b>-293,19</b>	<b>5.870,18</b>	<b>11.576,99</b>
	<b>Anschaffungs- oder Herstellungskosten</b>		<b>5.706,81</b>	<b>6.000,00</b>	<b>-293,19</b>	<b>5.870,18</b>	<b>11.576,99</b>
	1/850000-004000	Wasserbauten	5.706,81	6.000,00	-293,19	0,00	5.706,81
	1/850000-040000	Fahrzeuge	0,00	0,00	0,00	4.899,98	4.899,98
	1/850000-042000	Amts-, Betriebs- und Geschäftsausstattung	0,00	0,00	0,00	970,20	970,20
	<b>Einzahlungen - Finanzierung - Mittelaufbringung</b>		<b>0,00</b>	<b>0,00</b>	<b>0,00</b>	<b>0,00</b>	<b>0,00</b>
	<b>Mittel aus Geldfluss aus der operativen Gebarung</b>		<b>0,00</b>	<b>0,00</b>	<b>0,00</b>	<b>0,00</b>	<b>0,00</b>
	<b>Bedarfszuweisungen/KTZ</b>		<b>0,00</b>	<b>0,00</b>	<b>0,00</b>	<b>0,00</b>	<b>0,00</b>
	<b>Haushaltsrücklagen/Zahlungsmittelreserven</b>		<b>0,00</b>	<b>0,00</b>	<b>0,00</b>	<b>0,00</b>	<b>0,00</b>
	<b>Sonstige Kapitaltransfers und Subventionen</b>		<b>0,00</b>	<b>0,00</b>	<b>0,00</b>	<b>0,00</b>	<b>0,00</b>
	<b>Darlehen</b>		<b>0,00</b>	<b>0,00</b>	<b>0,00</b>	<b>0,00</b>	<b>0,00</b>
	<b>Finanzierungsleasing</b>		<b>0,00</b>	<b>0,00</b>	<b>0,00</b>	<b>0,00</b>	<b>0,00</b>
	<b>Veräußerung langfristiges Vermögen und sonstiges</b>		<b>0,00</b>	<b>0,00</b>	<b>0,00</b>	<b>0,00</b>	<b>0,00</b>
<b>Finanzierungsergebnis 2850002</b>			<b>-5.706,81</b>	<b>-6.000,00</b>	<b>293,19</b>	<b>-5.870,18</b>	<b>-11.576,99</b>
	offene Verbindlichkeiten		0,00				
	offene Forderungen		0,00				

Vorhaben	Vorhabensbezeichnung	RA 2023	VA 2023	RA - VA	RA Vorjahre	RA Gesamt
Konto	Bezeichnung					
<b>2851001</b>	<b>Investitionen Abwasserbeseitigung (2020 bis 2099)</b>					
	Auszahlungen - Investitionen - Mittelverwendung	0,00	0,00	0,00	0,00	0,00
	Anschaffungs- oder Herstellungskosten	0,00	0,00	0,00	0,00	0,00
	Einzahlungen - Finanzierung - Mittelaufbringung	0,00	0,00	0,00	0,00	0,00
	Mittel aus Geldfluss aus der operativen Gebarung	0,00	0,00	0,00	0,00	0,00
	Bedarfszuweisungen/KTZ	0,00	0,00	0,00	0,00	0,00
	Haushaltsrücklagen/Zahlungsmittelreserven	0,00	0,00	0,00	0,00	0,00
	Sonstige Kapitaltransfers und Subventionen	0,00	0,00	0,00	0,00	0,00
	Darlehen	0,00	0,00	0,00	0,00	0,00
	Finanzierungsleasing	0,00	0,00	0,00	0,00	0,00
	Veräußerung langfristiges Vermögen und sonstiges	0,00	0,00	0,00	0,00	0,00
<b>Finanzierungsergebnis 2851001</b>		<b>0,00</b>	<b>0,00</b>	<b>0,00</b>	<b>0,00</b>	<b>0,00</b>
	offene Verbindlichkeiten	0,00				
	offene Forderungen	0,00				



Vorhaben	Vorhabensbezeichnung	RA 2023	VA 2023	RA - VA	RA Vorjahre	RA Gesamt
Konto	Bezeichnung					
<b>5858000</b>	<b>Interessentenbeiträge Wasser und Kanal (2020 bis 2099)</b>					
	Auszahlungen - Investitionen - Mittelverwendung	0,00	0,00	0,00	0,00	0,00
	Anschaffungs- oder Herstellungskosten	0,00	0,00	0,00	0,00	0,00
	Einzahlungen - Finanzierung - Mittelaufbringung	0,00	0,00	0,00	0,00	0,00
	Mittel aus Geldfluss aus der operativen Gebarung	0,00	0,00	0,00	0,00	0,00
	Bedarfszuweisungen/KTZ	0,00	0,00	0,00	0,00	0,00
	Haushaltsrücklagen/Zahlungsmittelreserven	0,00	0,00	0,00	0,00	0,00
	Sonstige Kapitaltransfers und Subventionen	0,00	0,00	0,00	0,00	0,00
	Darlehen	0,00	0,00	0,00	0,00	0,00
	Finanzierungsleasing	0,00	0,00	0,00	0,00	0,00
	Veräußerung langfristiges Vermögen und sonstiges	0,00	0,00	0,00	0,00	0,00
<b>Finanzierungsergebnis 5858000</b>		<b>0,00</b>	<b>0,00</b>	<b>0,00</b>	<b>0,00</b>	<b>0,00</b>
	offene Verbindlichkeiten	0,00				
	offene Forderungen	0,00				

Vorhaben	Vorhabensbezeichnung		RA 2023	VA 2023	RA - VA	RA Vorjahre	RA Gesamt
Konto	Bezeichnung						
<b>5940001</b>	<b>Oö. Gemeindepakt 2023 (2023 bis 2099)</b>						
	<b>Auszahlungen - Investitionen - Mittelverwendung</b>		<b>0,00</b>	<b>0,00</b>	<b>0,00</b>	<b>0,00</b>	<b>0,00</b>
	<b>Anschaffungs- oder Herstellungskosten</b>		<b>0,00</b>	<b>0,00</b>	<b>0,00</b>	<b>0,00</b>	<b>0,00</b>
	<b>Einzahlungen - Finanzierung - Mittelaufbringung</b>		<b>0,00</b>	<b>0,00</b>	<b>0,00</b>	<b>0,00</b>	<b>0,00</b>
	<b>Mittel aus Geldfluss aus der operativen Gebarung</b>		<b>-21.220,00</b>	<b>-21.200,00</b>	<b>-20,00</b>	<b>0,00</b>	<b>-21.220,00</b>
5/940001-729900	Sonstige Aufwendungen		-21.220,00	-21.200,00	-20,00	0,00	-21.220,00
	<b>Bedarfszuweisungen/KTZ</b>		<b>0,00</b>	<b>0,00</b>	<b>0,00</b>	<b>0,00</b>	<b>0,00</b>
	<b>Haushaltsrücklagen/Zahlungsmittelreserven</b>		<b>0,00</b>	<b>0,00</b>	<b>0,00</b>	<b>0,00</b>	<b>0,00</b>
	<b>Sonstige Kapitaltransfers und Subventionen</b>		<b>21.220,00</b>	<b>21.200,00</b>	<b>20,00</b>	<b>0,00</b>	<b>21.220,00</b>
6/940001+861400	Transfers von Ländern, Landesfonds und Landeskammern		21.220,00	21.200,00	20,00	0,00	21.220,00
	<b>Darlehen</b>		<b>0,00</b>	<b>0,00</b>	<b>0,00</b>	<b>0,00</b>	<b>0,00</b>
	<b>Finanzierungsleasing</b>		<b>0,00</b>	<b>0,00</b>	<b>0,00</b>	<b>0,00</b>	<b>0,00</b>
	<b>Veräußerung langfristiges Vermögen und sonstiges</b>		<b>0,00</b>	<b>0,00</b>	<b>0,00</b>	<b>0,00</b>	<b>0,00</b>
<b>Finanzierungsergebnis 5940001</b>			<b>0,00</b>	<b>0,00</b>	<b>0,00</b>	<b>0,00</b>	<b>0,00</b>
	offene Verbindlichkeiten		0,00				
	offene Forderungen		0,00				

Vorhaben	Vorhabensbezeichnung	RA 2023	VA 2023	RA - VA	RA Vorjahre	RA Gesamt
Konto	Bezeichnung					
<b>5940002</b>	<b>Sonder-BZ 2023 (2023 bis 2023)</b>					
	<b>Auszahlungen - Investitionen - Mittelverwendung</b>	<b>0,00</b>	<b>48.000,00</b>	<b>-48.000,00</b>	<b>0,00</b>	<b>0,00</b>
	<b>Anschaffungs- oder Herstellungskosten</b>	<b>0,00</b>	<b>48.000,00</b>	<b>-48.000,00</b>	<b>0,00</b>	<b>0,00</b>
5/940002-795000	Zuweisung an allgemeine Haushaltsrücklagen	0,00	48.000,00	-48.000,00	0,00	0,00
	<b>Einzahlungen - Finanzierung - Mittelaufbringung</b>	<b>48.000,00</b>	<b>48.000,00</b>	<b>0,00</b>	<b>0,00</b>	<b>48.000,00</b>
	<b>Mittel aus Geldfluss aus der operativen Gebarung</b>	<b>0,00</b>	<b>0,00</b>	<b>0,00</b>	<b>0,00</b>	<b>0,00</b>
	<b>Bedarfszuweisungen/KTZ</b>	<b>0,00</b>	<b>0,00</b>	<b>0,00</b>	<b>0,00</b>	<b>0,00</b>
	<b>Haushaltsrücklagen/Zahlungsmittelreserven</b>	<b>0,00</b>	<b>0,00</b>	<b>0,00</b>	<b>0,00</b>	<b>0,00</b>
	<b>Sonstige Kapitaltransfers und Subventionen</b>	<b>48.000,00</b>	<b>48.000,00</b>	<b>0,00</b>	<b>0,00</b>	<b>48.000,00</b>
6/940002+861400	Transfers von Ländern, Landesfonds und Landeskammern	48.000,00	48.000,00	0,00	0,00	48.000,00
	<b>Darlehen</b>	<b>0,00</b>	<b>0,00</b>	<b>0,00</b>	<b>0,00</b>	<b>0,00</b>
	<b>Finanzierungsleasing</b>	<b>0,00</b>	<b>0,00</b>	<b>0,00</b>	<b>0,00</b>	<b>0,00</b>
	<b>Veräußerung langfristiges Vermögen und sonstiges</b>	<b>0,00</b>	<b>0,00</b>	<b>0,00</b>	<b>0,00</b>	<b>0,00</b>
<b>Finanzierungsergebnis 5940002</b>		<b>48.000,00</b>	<b>0,00</b>	<b>48.000,00</b>	<b>0,00</b>	<b>48.000,00</b>
	offene Verbindlichkeiten	0,00				
	offene Forderungen	0,00				

# Rechnungsabschluss 2023

Marktgemeinde Riedau

# Nachweis der Investitionstätigkeit

Vorhaben	Vorhabensbezeichnung	RA 2023	VA 2023	RA - VA	RA Vorjahre	RA Gesamt
Konto	Bezeichnung					
<b>5947001</b>	<b>Sonder-BZ 2022 (2022 bis 2099)</b>					
	<b>Auszahlungen - Investitionen - Mittelverwendung</b>	<b>0,00</b>	<b>0,00</b>	<b>0,00</b>	<b>59.600,00</b>	<b>59.600,00</b>
	<b>Anschaffungs- oder Herstellungskosten</b>	<b>0,00</b>	<b>0,00</b>	<b>0,00</b>	<b>59.600,00</b>	<b>59.600,00</b>
5/947001-795000	Zuweisung an allgemeine Haushaltsrücklagen	0,00	0,00	0,00	59.600,00	59.600,00
	<b>Einzahlungen - Finanzierung - Mittelaufbringung</b>	<b>0,00</b>	<b>0,00</b>	<b>0,00</b>	<b>59.600,00</b>	<b>59.600,00</b>
	<b>Mittel aus Geldfluss aus der operativen Gebarung</b>	<b>0,00</b>	<b>0,00</b>	<b>0,00</b>	<b>59.600,00</b>	<b>59.600,00</b>
6/947001+829900	Sonstige Erträge	0,00	0,00	0,00	59.600,00	59.600,00
	<b>Bedarfszuweisungen/KTZ</b>	<b>0,00</b>	<b>0,00</b>	<b>0,00</b>	<b>0,00</b>	<b>0,00</b>
	<b>Haushaltsrücklagen/Zahlungsmittelreserven</b>	<b>0,00</b>	<b>0,00</b>	<b>0,00</b>	<b>0,00</b>	<b>0,00</b>
	<b>Sonstige Kapitaltransfers und Subventionen</b>	<b>0,00</b>	<b>0,00</b>	<b>0,00</b>	<b>0,00</b>	<b>0,00</b>
	<b>Darlehen</b>	<b>0,00</b>	<b>0,00</b>	<b>0,00</b>	<b>0,00</b>	<b>0,00</b>
	<b>Finanzierungsleasing</b>	<b>0,00</b>	<b>0,00</b>	<b>0,00</b>	<b>0,00</b>	<b>0,00</b>
	<b>Veräußerung langfristiges Vermögen und sonstiges</b>	<b>0,00</b>	<b>0,00</b>	<b>0,00</b>	<b>0,00</b>	<b>0,00</b>
<b>Finanzierungsergebnis 5947001</b>		<b>0,00</b>	<b>0,00</b>	<b>0,00</b>	<b>0,00</b>	<b>0,00</b>
	offene Verbindlichkeiten	0,00				
	offene Forderungen	0,00				

Vorhaben	Vorhabensbezeichnung		RA 2023	VA 2023	RA - VA	RA Vorjahre	RA Gesamt
Konto	Bezeichnung						
<b>5850099</b>	<b>WVA Pseudovorhaben (2020 bis 2099)</b>						
	<b>Auszahlungen - Investitionen - Mittelverwendung</b>		<b>0,00</b>	<b>0,00</b>	<b>0,00</b>	<b>0,00</b>	<b>0,00</b>
	<b>Anschaffungs- oder Herstellungskosten</b>		<b>0,00</b>	<b>0,00</b>	<b>0,00</b>	<b>0,00</b>	<b>0,00</b>
	<b>Einzahlungen - Finanzierung - Mittelaufbringung</b>		<b>0,00</b>	<b>0,00</b>	<b>0,00</b>	<b>0,00</b>	<b>0,00</b>
	<b>Mittel aus Geldfluss aus der operativen Gebarung</b>		<b>0,00</b>	<b>0,00</b>	<b>0,00</b>	<b>-137.485,96</b>	<b>-137.485,96</b>
	5/850099-729920	Zuführung zu investiven Einzelvorhaben	0,00	0,00	0,00	-137.485,96	-137.485,96
	<b>Bedarfszuweisungen/KTZ</b>		<b>0,00</b>	<b>0,00</b>	<b>0,00</b>	<b>0,00</b>	<b>0,00</b>
	<b>Haushaltsrücklagen/Zahlungsmittelreserven</b>		<b>0,00</b>	<b>0,00</b>	<b>0,00</b>	<b>137.485,96</b>	<b>137.485,96</b>
	6/850099+894200	Entnahmen von zweckgebundenen Haushaltsrücklagen	0,00	0,00	0,00	137.485,96	137.485,96
	<b>Sonstige Kapitaltransfers und Subventionen</b>		<b>0,00</b>	<b>0,00</b>	<b>0,00</b>	<b>0,00</b>	<b>0,00</b>
	<b>Darlehen</b>		<b>0,00</b>	<b>0,00</b>	<b>0,00</b>	<b>0,00</b>	<b>0,00</b>
	<b>Finanzierungsleasing</b>		<b>0,00</b>	<b>0,00</b>	<b>0,00</b>	<b>0,00</b>	<b>0,00</b>
	<b>Veräußerung langfristiges Vermögen und sonstiges</b>		<b>0,00</b>	<b>0,00</b>	<b>0,00</b>	<b>0,00</b>	<b>0,00</b>
<b>Finanzierungsergebnis 5850099</b>			<b>0,00</b>	<b>0,00</b>	<b>0,00</b>	<b>0,00</b>	<b>0,00</b>
	offene Verbindlichkeiten		0,00				
	offene Forderungen		0,00				

Vorhaben	Vorhabensbezeichnung		RA 2023	VA 2023	RA - VA	RA Vorjahre	RA Gesamt
Konto	Bezeichnung						
<b>5851099</b>	<b>ABA Pseudovorhaben (2020 bis 2099)</b>						
	Auszahlungen - Investitionen - Mittelverwendung		0,00	0,00	0,00	0,00	0,00
	Anschaffungs- oder Herstellungskosten		0,00	0,00	0,00	0,00	0,00
	Einzahlungen - Finanzierung - Mittelaufbringung		0,00	0,00	0,00	0,00	0,00
	Mittel aus Geldfluss aus der operativen Gebarung		0,00	0,00	0,00	-52.348,22	-52.348,22
	5/851099-729930 Zuführung zu investiven Einzelvorhaben		0,00	0,00	0,00	-52.348,22	-52.348,22
	Bedarfszuweisungen/KTZ		0,00	0,00	0,00	0,00	0,00
	Haushaltsrücklagen/Zahlungsmittelreserven		0,00	0,00	0,00	52.348,22	52.348,22
	6/851099+894300 Entnahmen von zweckgebundenen Haushaltsrücklagen		0,00	0,00	0,00	52.348,22	52.348,22
	Sonstige Kapitaltransfers und Subventionen		0,00	0,00	0,00	0,00	0,00
	Darlehen		0,00	0,00	0,00	0,00	0,00
	Finanzierungsleasing		0,00	0,00	0,00	0,00	0,00
	Veräußerung langfristiges Vermögen und sonstiges		0,00	0,00	0,00	0,00	0,00
<b>Finanzierungsergebnis 5851099</b>			<b>0,00</b>	<b>0,00</b>	<b>0,00</b>	<b>0,00</b>	<b>0,00</b>
	offene Verbindlichkeiten		0,00				
	offene Forderungen		0,00				

Vorhaben	Vorhabensbezeichnung	RA 2023	VA 2023	RA - VA	RA Vorjahre	RA Gesamt
Konto	Bezeichnung					
<b>1612130</b>	<b>Strassenbau Siedlungsgebiete (2011 bis 2024)</b>					
	Auszahlungen - Investitionen - Mittelverwendung	0,00	0,00	0,00	0,00	0,00
	Anschaffungs- oder Herstellungskosten	0,00	0,00	0,00	0,00	0,00
	Einzahlungen - Finanzierung - Mittelaufbringung	0,00	0,00	0,00	24.013,94	24.013,94
	Mittel aus Geldfluss aus der operativen Gebarung	0,00	0,00	0,00	0,00	0,00
	Bedarfszuweisungen/KTZ	0,00	0,00	0,00	24.000,00	24.000,00
	6/612130+301000      KTZ vom Land (LZ)	0,00	0,00	0,00	24.000,00	24.000,00
	Haushaltsrücklagen/Zahlungsmittelreserven	0,00	0,00	0,00	0,00	0,00
	Sonstige Kapitaltransfers und Subventionen	0,00	0,00	0,00	13,94	13,94
	6/612130+307300      KTZ von privaten Haushalten	0,00	0,00	0,00	13,94	13,94
	Darlehen	0,00	0,00	0,00	0,00	0,00
	Finanzierungsleasing	0,00	0,00	0,00	0,00	0,00
	Veräußerung langfristiges Vermögen und sonstiges	0,00	0,00	0,00	0,00	0,00
	Übertrag aus VRV 1997-Jahr 2019 +/-	0,00	0,00	0,00	11.253,01	11.253,01
<b>Finanzierungsergebnis 1612130</b>		<b>0,00</b>	<b>0,00</b>	<b>0,00</b>	<b>35.266,95</b>	<b>35.266,95</b>
	offene Verbindlichkeiten	0,00				
	offene Forderungen	0,00				

Vorhaben	Vorhabensbezeichnung	RA 2023	VA 2023	RA - VA	RA Vorjahre	RA Gesamt
Konto	Bezeichnung					
<b>5612550</b>	<b>Zuführung Rücklage Verkehr (2020 bis 2099)</b>					
	Auszahlungen - Investitionen - Mittelverwendung	0,00	0,00	0,00	0,00	0,00
	Anschaffungs- oder Herstellungskosten	0,00	0,00	0,00	0,00	0,00
	Einzahlungen - Finanzierung - Mittelaufbringung	0,00	0,00	0,00	0,00	0,00
	Mittel aus Geldfluss aus der operativen Gebarung	0,00	0,00	0,00	0,00	0,00
	Bedarfszuweisungen/KTZ	0,00	0,00	0,00	0,00	0,00
	Haushaltsrücklagen/Zahlungsmittelreserven	0,00	0,00	0,00	0,00	0,00
	Sonstige Kapitaltransfers und Subventionen	0,00	0,00	0,00	0,00	0,00
	Darlehen	0,00	0,00	0,00	0,00	0,00
	Finanzierungsleasing	0,00	0,00	0,00	0,00	0,00
	Veräußerung langfristiges Vermögen und sonstiges	0,00	0,00	0,00	0,00	0,00
<b>Finanzierungsergebnis 5612550</b>		<b>0,00</b>	<b>0,00</b>	<b>0,00</b>	<b>0,00</b>	<b>0,00</b>
	offene Verbindlichkeiten	0,00				
	offene Forderungen	0,00				



Vorhaben	Vorhabensbezeichnung	RA 2023	VA 2023	RA - VA	RA Vorjahre	RA Gesamt
Konto	Bezeichnung					
<b>5850100</b>	<b>Zuführung Rücklage Wasser (2020 bis 2099)</b>					
	Auszahlungen - Investitionen - Mittelverwendung	0,00	0,00	0,00	0,00	0,00
	Anschaffungs- oder Herstellungskosten	0,00	0,00	0,00	0,00	0,00
	Einzahlungen - Finanzierung - Mittelaufbringung	0,00	0,00	0,00	0,00	0,00
	Mittel aus Geldfluss aus der operativen Gebarung	0,00	0,00	0,00	0,00	0,00
	Bedarfszuweisungen/KTZ	0,00	0,00	0,00	0,00	0,00
	Haushaltsrücklagen/Zahlungsmittelreserven	0,00	0,00	0,00	0,00	0,00
	Sonstige Kapitaltransfers und Subventionen	0,00	0,00	0,00	0,00	0,00
	Darlehen	0,00	0,00	0,00	0,00	0,00
	Finanzierungsleasing	0,00	0,00	0,00	0,00	0,00
	Veräußerung langfristiges Vermögen und sonstiges	0,00	0,00	0,00	0,00	0,00
<b>Finanzierungsergebnis 5850100</b>		<b>0,00</b>	<b>0,00</b>	<b>0,00</b>	<b>0,00</b>	<b>0,00</b>
	offene Verbindlichkeiten	0,00				
	offene Forderungen	0,00				

Vorhaben	Vorhabensbezeichnung	RA 2023	VA 2023	RA - VA	RA Vorjahre	RA Gesamt
Konto	Bezeichnung					
<b>5851010</b>	<b>Zuführung Rücklage Kanal (2020 bis 2099)</b>					
	Auszahlungen - Investitionen - Mittelverwendung	0,00	0,00	0,00	0,00	0,00
	Anschaffungs- oder Herstellungskosten	0,00	0,00	0,00	0,00	0,00
	Einzahlungen - Finanzierung - Mittelaufbringung	0,00	0,00	0,00	0,00	0,00
	Mittel aus Geldfluss aus der operativen Gebarung	0,00	0,00	0,00	0,00	0,00
	Bedarfszuweisungen/KTZ	0,00	0,00	0,00	0,00	0,00
	Haushaltsrücklagen/Zahlungsmittelreserven	0,00	0,00	0,00	0,00	0,00
	Sonstige Kapitaltransfers und Subventionen	0,00	0,00	0,00	0,00	0,00
	Darlehen	0,00	0,00	0,00	0,00	0,00
	Finanzierungsleasing	0,00	0,00	0,00	0,00	0,00
	Veräußerung langfristiges Vermögen und sonstiges	0,00	0,00	0,00	0,00	0,00
<b>Finanzierungsergebnis 5851010</b>		<b>0,00</b>	<b>0,00</b>	<b>0,00</b>	<b>0,00</b>	<b>0,00</b>
	offene Verbindlichkeiten	0,00				
	offene Forderungen	0,00				

Salden Finanzierungsergebnisse		RA 2023	VA 2023	RA - VA	RA Vorjahre	RA Gesamt
1163002	FF Riedau Fahrzeugankauf LFA-B (2021 bis 2099)					
	Auszahlungen - Investitionen - Mittelverwendung	0,00	468.400,00	-468.400,00	0,00	0,00
	Einzahlungen - Finanzierung - Mittelherkunft	291.700,00	413.900,00	-122.200,00	0,00	291.700,00
		291.700,00	-54.500,00	346.200,00	0,00	291.700,00
	offene Verbindlichkeiten	1.221,00				
	offene Forderungen	0,00				
1164002	Löschwasserbehälter Schwaben (2021 bis 2099)					
	Auszahlungen - Investitionen - Mittelverwendung	0,00	0,00	0,00	0,00	0,00
	Einzahlungen - Finanzierung - Mittelherkunft	0,00	0,00	0,00	14.200,00	14.200,00
		0,00	0,00	0,00	14.200,00	14.200,00
	offene Verbindlichkeiten	0,00				
	offene Forderungen	0,00				
1212004	Photovoltaik Mittelschule Riedau (2023 bis 2099)					
	Auszahlungen - Investitionen - Mittelverwendung	5.698,15	80.000,00	-74.301,85	0,00	5.698,15
	Einzahlungen - Finanzierung - Mittelherkunft	34.362,88	80.000,00	-45.637,12	0,00	34.362,88
		28.664,73	0,00	28.664,73	0,00	28.664,73
	offene Verbindlichkeiten	77.520,00				
	offene Forderungen	0,00				
1240003	Erweiterung bzw. Neubau Kindergarten und Krabbelstube (2021 bis 2099)					
	Auszahlungen - Investitionen - Mittelverwendung	28.265,54	72.800,00	-44.534,46	8.946,00	37.211,54
	Einzahlungen - Finanzierung - Mittelherkunft	26.168,06	125.600,00	-99.431,94	8.946,00	35.114,06
		-2.097,48	52.800,00	-54.897,48	0,00	-2.097,48
	offene Verbindlichkeiten	5.340,00				
	offene Forderungen	0,00				
1240004	Neubau des Kindergartengebäudes - Ankauf eines Grundstücks (2022 bis 2023)					
	Auszahlungen - Investitionen - Mittelverwendung	0,00	0,00	0,00	261.500,00	261.500,00
	Einzahlungen - Finanzierung - Mittelherkunft	0,00	0,00	0,00	261.500,00	261.500,00
		0,00	0,00	0,00	0,00	0,00
	offene Verbindlichkeiten	0,00				
	offene Forderungen	0,00				
1612002	Straßenbauprogramm 2021-2023 - KIG 2020 (2021 bis 2099)					
	Auszahlungen - Investitionen - Mittelverwendung	77.349,48	171.600,00	-94.250,52	406.634,03	483.983,51
	Einzahlungen - Finanzierung - Mittelherkunft	0,00	60.100,00	-60.100,00	518.113,99	518.113,99
		-77.349,48	-111.500,00	34.150,52	111.479,96	34.130,48
	offene Verbindlichkeiten	92.228,87				
	offene Forderungen	0,00				

Salden Finanzierungsergebnisse		RA 2023	VA 2023	RA - VA	RA Vorjahre	RA Gesamt
1612003	Aufschließung Straße "Pomedt II" (2021 bis 2099)					
	Auszahlungen - Investitionen - Mittelverwendung	115.494,72	191.400,00	-75.905,28	23.484,97	138.979,69
	Einzahlungen - Finanzierung - Mittelherkunft	30.459,49	80.700,00	-50.240,51	63.255,00	93.714,49
		-85.035,23	-110.700,00	25.664,77	39.770,03	-45.265,20
	offene Verbindlichkeiten	2.608,47				
	offene Forderungen	0,00				
1612019	Erschließung 2019 (Leitz, Dick, Greisberger) (2018 bis 2099)					
	Auszahlungen - Investitionen - Mittelverwendung	3.205,05	0,00	3.205,05	218.833,43	222.038,48
	Einzahlungen - Finanzierung - Mittelherkunft	0,00	20.900,00	-20.900,00	249.199,59	249.199,59
		-3.205,05	20.900,00	-24.105,05	30.366,16	27.161,11
	offene Verbindlichkeiten	0,00				
	offene Forderungen	0,00				
1616500	Zwischenfinanzierung Granatzweg (2017 bis 2024)					
	Auszahlungen - Investitionen - Mittelverwendung	0,00	0,00	0,00	12.720,56	12.720,56
	Einzahlungen - Finanzierung - Mittelherkunft	0,00	0,00	0,00	12.720,56	12.720,56
		0,00	0,00	0,00	0,00	0,00
	offene Verbindlichkeiten	0,00				
	offene Forderungen	0,00				
1817002	Friedhofsmauer, Pflasterungen Urnenstelen (2021 bis 2023)					
	Auszahlungen - Investitionen - Mittelverwendung	105,00	0,00	105,00	69.684,37	69.789,37
	Einzahlungen - Finanzierung - Mittelherkunft	17.478,00	17.400,00	78,00	52.311,37	69.789,37
		17.373,00	17.400,00	-27,00	-17.373,00	0,00
	offene Verbindlichkeiten	0,00				
	offene Forderungen	0,00				
1821002	Kommunalfahrzeug Bauhof (2023 bis 2099)					
	Auszahlungen - Investitionen - Mittelverwendung	104.732,00	155.000,00	-50.268,00	0,00	104.732,00
	Einzahlungen - Finanzierung - Mittelherkunft	96.721,98	155.000,00	-58.278,02	0,00	96.721,98
		-8.010,02	0,00	-8.010,02	0,00	-8.010,02
	offene Verbindlichkeiten	0,00				
	offene Forderungen	0,00				
1850003	Aufschließung WVA "Pomedt II" (2021 bis 2099)					
	Auszahlungen - Investitionen - Mittelverwendung	43.829,05	111.500,00	-67.670,95	158.737,25	202.566,30
	Einzahlungen - Finanzierung - Mittelherkunft	35.593,98	41.100,00	-5.506,02	121.505,20	157.099,18
		-8.235,07	-70.400,00	62.164,93	-37.232,05	-45.467,12
	offene Verbindlichkeiten	2.713,81				
	offene Forderungen	0,00				

<b>Salden Finanzierungsergebnisse</b>		<b>RA 2023</b>	<b>VA 2023</b>	<b>RA - VA</b>	<b>RA Vorjahre</b>	<b>RA Gesamt</b>
1851002	Aufschließung ABA "Pomedt II" (2021 bis 2099)					
	Auszahlungen - Investitionen - Mittelverwendung	109.287,14	124.800,00	-15.512,86	89.027,98	198.315,12
	Einzahlungen - Finanzierung - Mittelherkunft	65.493,37	65.500,00	-6,63	89.027,98	154.521,35
		-43.793,77	-59.300,00	15.506,23	0,00	-43.793,77
	offene Verbindlichkeiten	3.483,38				
	offene Forderungen	0,00				
1851500	Kanalsanierung (2020 bis 2099)					
	Auszahlungen - Investitionen - Mittelverwendung	41.111,83	211.400,00	-170.288,17	452.701,94	493.813,77
	Einzahlungen - Finanzierung - Mittelherkunft	0,00	4.800,00	-4.800,00	700.000,00	700.000,00
		-41.111,83	-206.600,00	165.488,17	247.298,06	206.186,23
	offene Verbindlichkeiten	0,00				
	offene Forderungen	0,00				
<b>Saldo Investive Einzelvorhaben</b>		<b>68.899,80</b>	<b>-521.900,00</b>	<b>590.799,80</b>	<b>388.509,16</b>	<b>457.408,96</b>
	offene Verbindlichkeiten	185.115,53				
	offene Forderungen	0,00				

Salden Finanzierungsergebnisse		RA 2023	VA 2023	RA - VA	RA Vorjahre	RA Gesamt
2000001	Investitionen Gemeindeorgane (2020 bis 2099)					
	Auszahlungen - Investitionen - Mittelverwendung	39,00	0,00	39,00	3.554,51	3.593,51
	Einzahlungen - Finanzierung - Mittelherkunft	0,00	0,00	0,00	0,00	0,00
		-39,00	0,00	-39,00	-3.554,51	-3.593,51
	offene Verbindlichkeiten	-39,00				
	offene Forderungen	0,00				
2010001	Investitionen Zentralamt (2020 bis 2099)					
	Auszahlungen - Investitionen - Mittelverwendung	1.270,20	1.500,00	-229,80	20.090,13	21.360,33
	Einzahlungen - Finanzierung - Mittelherkunft	0,00	0,00	0,00	0,00	0,00
		-1.270,20	-1.500,00	229,80	-20.090,13	-21.360,33
	offene Verbindlichkeiten	0,00				
	offene Forderungen	0,00				
2163001	Investitionen FF Riedau (2020 bis 2099)					
	Auszahlungen - Investitionen - Mittelverwendung	0,00	0,00	0,00	2.300,00	2.300,00
	Einzahlungen - Finanzierung - Mittelherkunft	0,00	0,00	0,00	0,00	0,00
		0,00	0,00	0,00	-2.300,00	-2.300,00
	offene Verbindlichkeiten	0,00				
	offene Forderungen	0,00				
2164001	Investitionen Brandbekämpfung (2020 bis 2099)					
	Auszahlungen - Investitionen - Mittelverwendung	0,00	0,00	0,00	25.934,98	25.934,98
	Einzahlungen - Finanzierung - Mittelherkunft	0,00	0,00	0,00	25.934,98	25.934,98
		0,00	0,00	0,00	0,00	0,00
	offene Verbindlichkeiten	0,00				
	offene Forderungen	0,00				
2211801	Investitionen Nachmittagsbetreuung VS (2020 bis 2023)					
	Auszahlungen - Investitionen - Mittelverwendung	0,00	0,00	0,00	0,00	0,00
	Einzahlungen - Finanzierung - Mittelherkunft	0,00	0,00	0,00	0,00	0,00
		0,00	0,00	0,00	0,00	0,00
	offene Verbindlichkeiten	0,00				
	offene Forderungen	0,00				
2212001	Investitionen VS Riedau (2020 bis 2099)					
	Auszahlungen - Investitionen - Mittelverwendung	0,00	0,00	0,00	14.455,20	14.455,20
	Einzahlungen - Finanzierung - Mittelherkunft	0,00	0,00	0,00	0,00	0,00
		0,00	0,00	0,00	-14.455,20	-14.455,20
	offene Verbindlichkeiten	0,00				
	offene Forderungen	0,00				

Salden Finanzierungsergebnisse		RA 2023	VA 2023	RA - VA	RA Vorjahre	RA Gesamt
2212002	Investitionen MS Riedau (2020 bis 2099)					
	Auszahlungen - Investitionen - Mittelverwendung	0,00	0,00	0,00	11.189,72	11.189,72
	Einzahlungen - Finanzierung - Mittelherkunft	0,00	0,00	0,00	0,00	0,00
		0,00	0,00	0,00	-11.189,72	-11.189,72
	offene Verbindlichkeiten	0,00				
	offene Forderungen	0,00				
2320001	Investitionen LMS Riedau (2020 bis 2099)					
	Auszahlungen - Investitionen - Mittelverwendung	0,00	0,00	0,00	2.181,30	2.181,30
	Einzahlungen - Finanzierung - Mittelherkunft	0,00	0,00	0,00	0,00	0,00
		0,00	0,00	0,00	-2.181,30	-2.181,30
	offene Verbindlichkeiten	0,00				
	offene Forderungen	0,00				
2381001	Investitionen Kulturpflege (2020 bis 2099)					
	Auszahlungen - Investitionen - Mittelverwendung	0,00	0,00	0,00	12.442,67	12.442,67
	Einzahlungen - Finanzierung - Mittelherkunft	0,00	0,00	0,00	0,00	0,00
		0,00	0,00	0,00	-12.442,67	-12.442,67
	offene Verbindlichkeiten	0,00				
	offene Forderungen	0,00				
2612004	Investitionen Gemeindestraßen (2023 bis 2099)					
	Auszahlungen - Investitionen - Mittelverwendung	12.714,92	12.700,00	14,92	0,00	12.714,92
	Einzahlungen - Finanzierung - Mittelherkunft	0,00	0,00	0,00	0,00	0,00
		-12.714,92	-12.700,00	-14,92	0,00	-12.714,92
	offene Verbindlichkeiten	0,00				
	offene Forderungen	0,00				
2617001	Investitionen Bauhof (2020 bis 2099)					
	Auszahlungen - Investitionen - Mittelverwendung	600,00	600,00	0,00	15.567,58	16.167,58
	Einzahlungen - Finanzierung - Mittelherkunft	0,00	0,00	0,00	0,00	0,00
		-600,00	-600,00	0,00	-15.567,58	-16.167,58
	offene Verbindlichkeiten	0,00				
	offene Forderungen	0,00				
2815001	Investitionen Park- u. Gartenanlagen, Kinderspiel. (2020 bis 2099)					
	Auszahlungen - Investitionen - Mittelverwendung	5.966,08	5.700,00	266,08	19.045,76	25.011,84
	Einzahlungen - Finanzierung - Mittelherkunft	0,00	0,00	0,00	0,00	0,00
		-5.966,08	-5.700,00	-266,08	-19.045,76	-25.011,84
	offene Verbindlichkeiten	0,00				
	offene Forderungen	0,00				

Salden Finanzierungsergebnisse		RA 2023	VA 2023	RA - VA	RA Vorjahre	RA Gesamt
2816001	Investitionen Öffentliche Beleuchtung (2020 bis 2099)					
	Auszahlungen - Investitionen - Mittelverwendung	0,00	0,00	0,00	10.091,56	10.091,56
	Einzahlungen - Finanzierung - Mittelherkunft	0,00	0,00	0,00	0,00	0,00
		0,00	0,00	0,00	-10.091,56	-10.091,56
	offene Verbindlichkeiten	0,00				
	offene Forderungen	0,00				
2817001	Investitionen Friedhof (2020 bis 4309)					
	Auszahlungen - Investitionen - Mittelverwendung	0,00	0,00	0,00	2.453,52	2.453,52
	Einzahlungen - Finanzierung - Mittelherkunft	0,00	0,00	0,00	0,00	0,00
		0,00	0,00	0,00	-2.453,52	-2.453,52
	offene Verbindlichkeiten	0,00				
	offene Forderungen	0,00				
2821003	Investitionen Fuhrpark (2020 bis 2099)					
	Auszahlungen - Investitionen - Mittelverwendung	0,00	0,00	0,00	18.000,00	18.000,00
	Einzahlungen - Finanzierung - Mittelherkunft	0,00	0,00	0,00	0,00	0,00
		0,00	0,00	0,00	-18.000,00	-18.000,00
	offene Verbindlichkeiten	0,00				
	offene Forderungen	0,00				
2831001	Investitionen Freibad (2020 bis 2099)					
	Auszahlungen - Investitionen - Mittelverwendung	0,00	0,00	0,00	10.801,90	10.801,90
	Einzahlungen - Finanzierung - Mittelherkunft	0,00	0,00	0,00	0,00	0,00
		0,00	0,00	0,00	-10.801,90	-10.801,90
	offene Verbindlichkeiten	0,00				
	offene Forderungen	0,00				
2850002	Investitionen Wasserversorgung (2020 bis 2099)					
	Auszahlungen - Investitionen - Mittelverwendung	5.706,81	6.000,00	-293,19	5.870,18	11.576,99
	Einzahlungen - Finanzierung - Mittelherkunft	0,00	0,00	0,00	0,00	0,00
		-5.706,81	-6.000,00	293,19	-5.870,18	-11.576,99
	offene Verbindlichkeiten	0,00				
	offene Forderungen	0,00				



<b>Salden Finanzierungsergebnisse</b>		<b>RA 2023</b>	<b>VA 2023</b>	<b>RA - VA</b>	<b>RA Vorjahre</b>	<b>RA Gesamt</b>
2851001	Investitionen Abwasserbeseitigung (2020 bis 2099)					
	Auszahlungen - Investitionen - Mittelverwendung	0,00	0,00	0,00	0,00	0,00
	Einzahlungen - Finanzierung - Mittelherkunft	0,00	0,00	0,00	0,00	0,00
		0,00	0,00	0,00	0,00	0,00
	offene Verbindlichkeiten	0,00				
	offene Forderungen	0,00				
<b>Saldo Sonstige Investitionen</b>		<b>-26.297,01</b>	<b>-26.500,00</b>	<b>202,99</b>	<b>-148.044,03</b>	<b>-174.341,04</b>
	offene Verbindlichkeiten	-39,00				
	offene Forderungen	0,00				

Salden Finanzierungsergebnisse		RA 2023	VA 2023	RA - VA	RA Vorjahre	RA Gesamt
5858000	Interessentenbeiträge Wasser und Kanal (2020 bis 2099)					
	Auszahlungen - Investitionen - Mittelverwendung	0,00	0,00	0,00	0,00	0,00
	Einzahlungen - Finanzierung - Mittelherkunft	0,00	0,00	0,00	0,00	0,00
		0,00	0,00	0,00	0,00	0,00
	offene Verbindlichkeiten	0,00				
	offene Forderungen	0,00				
5940001	Oö. Gemeindepakt 2023 (2023 bis 2099)					
	Auszahlungen - Investitionen - Mittelverwendung	0,00	0,00	0,00	0,00	0,00
	Einzahlungen - Finanzierung - Mittelherkunft	0,00	0,00	0,00	0,00	0,00
		0,00	0,00	0,00	0,00	0,00
	offene Verbindlichkeiten	0,00				
	offene Forderungen	0,00				
5940002	Sonder-BZ 2023 (2023 bis 2023)					
	Auszahlungen - Investitionen - Mittelverwendung	0,00	48.000,00	-48.000,00	0,00	0,00
	Einzahlungen - Finanzierung - Mittelherkunft	48.000,00	48.000,00	0,00	0,00	48.000,00
		48.000,00	0,00	48.000,00	0,00	48.000,00
	offene Verbindlichkeiten	0,00				
	offene Forderungen	0,00				
5947001	Sonder-BZ 2022 (2022 bis 2099)					
	Auszahlungen - Investitionen - Mittelverwendung	0,00	0,00	0,00	59.600,00	59.600,00
	Einzahlungen - Finanzierung - Mittelherkunft	0,00	0,00	0,00	59.600,00	59.600,00
		0,00	0,00	0,00	0,00	0,00
	offene Verbindlichkeiten	0,00				
	offene Forderungen	0,00				
5850099	WVA Pseudovorhaben (2020 bis 2099)					
	Auszahlungen - Investitionen - Mittelverwendung	0,00	0,00	0,00	0,00	0,00
	Einzahlungen - Finanzierung - Mittelherkunft	0,00	0,00	0,00	0,00	0,00
		0,00	0,00	0,00	0,00	0,00
	offene Verbindlichkeiten	0,00				
	offene Forderungen	0,00				

<b>Salden Finanzierungsergebnisse</b>		<b>RA 2023</b>	<b>VA 2023</b>	<b>RA - VA</b>	<b>RA Vorjahre</b>	<b>RA Gesamt</b>
5851099	ABA Pseudovorhaben (2020 bis 2099)					
	Auszahlungen - Investitionen - Mittelverwendung	0,00	0,00	0,00	0,00	0,00
	Einzahlungen - Finanzierung - Mittelherkunft	0,00	0,00	0,00	0,00	0,00
		0,00	0,00	0,00	0,00	0,00
	offene Verbindlichkeiten	0,00				
	offene Forderungen	0,00				
<b>Saldo optional nach landesspezifischen Vorgaben</b>		<b>48.000,00</b>	<b>0,00</b>	<b>48.000,00</b>	<b>0,00</b>	<b>48.000,00</b>
	offene Verbindlichkeiten	0,00				
	offene Forderungen	0,00				
1612130	Strassenbau Siedlungsgebiete (2011 bis 2024)					
	Auszahlungen - Investitionen - Mittelverwendung	0,00	0,00	0,00	0,00	0,00
	Einzahlungen - Finanzierung - Mittelherkunft	0,00	0,00	0,00	35.266,95	35.266,95
		0,00	0,00	0,00	35.266,95	35.266,95
	offene Verbindlichkeiten	0,00				
	offene Forderungen	0,00				
<b>Saldo Investive Einzelvorhaben</b>		<b>0,00</b>	<b>0,00</b>	<b>0,00</b>	<b>35.266,95</b>	<b>35.266,95</b>
	offene Verbindlichkeiten	0,00				
	offene Forderungen	0,00				

<b>Salden Finanzierungsergebnisse</b>		<b>RA 2023</b>	<b>VA 2023</b>	<b>RA - VA</b>	<b>RA Vorjahre</b>	<b>RA Gesamt</b>
5612550	Zuführung Rücklage Verkehr (2020 bis 2099)					
	Auszahlungen - Investitionen - Mittelverwendung	0,00	0,00	0,00	0,00	0,00
	Einzahlungen - Finanzierung - Mittelherkunft	0,00	0,00	0,00	0,00	0,00
		0,00	0,00	0,00	0,00	0,00
	offene Verbindlichkeiten	0,00				
	offene Forderungen	0,00				
5850100	Zuführung Rücklage Wasser (2020 bis 2099)					
	Auszahlungen - Investitionen - Mittelverwendung	0,00	0,00	0,00	0,00	0,00
	Einzahlungen - Finanzierung - Mittelherkunft	0,00	0,00	0,00	0,00	0,00
		0,00	0,00	0,00	0,00	0,00
	offene Verbindlichkeiten	0,00				
	offene Forderungen	0,00				
5851010	Zuführung Rücklage Kanal (2020 bis 2099)					
	Auszahlungen - Investitionen - Mittelverwendung	0,00	0,00	0,00	0,00	0,00
	Einzahlungen - Finanzierung - Mittelherkunft	0,00	0,00	0,00	0,00	0,00
		0,00	0,00	0,00	0,00	0,00
	offene Verbindlichkeiten	0,00				
	offene Forderungen	0,00				
<b>Saldo optional nach landesspezifischen Vorgaben</b>		<b>0,00</b>	<b>0,00</b>	<b>0,00</b>	<b>0,00</b>	<b>0,00</b>
	offene Verbindlichkeiten	0,00				
	offene Forderungen	0,00				
<b>Saldo der gesamten Investitionstätigkeit</b>		<b>90.602,79</b>	<b>-548.400,00</b>	<b>639.002,79</b>	<b>275.732,08</b>	<b>366.334,87</b>
	offene Verbindlichkeiten	185.076,53				
	offene Forderungen	0,00				

Querschnitt (Anlage 5b)



Bezeichnung	Zuordnung der Aufwands- und Ertragsgruppen	Summe Haushalt	davon A 85 - 89	Summe ohne A 85 - 89	
<b>I. Querschnitt</b>					
<b>Erträge der operativen Gebarung / Einzahlungen aus Abgaben</b>					
10	Einzahlungen aus eigenen Abgaben	Unterklassen 83 bis 85 ohne Gruppen 852, 858 und 859	1.313.869,78	95.135,64	1.218.734,14
11	Erträge aus Ertragsanteilen	Gruppen 858 und 859	2.139.292,35	0,00	2.139.292,35
12	Gebühren für die Benützung von Gemeindevorrichtungen und -anlagen	Gruppe 852	746.764,26	590.911,54	155.852,72
13	Erträge aus Leistungen	Unterklasse 81 ohne Gruppen 811, 817, 818 und 819	490.939,53	0,00	490.939,53
14	Erträge aus Besitz und wirtschaftlicher Tätigkeit	Gruppen 811, 820, 822, 823	52.173,64	28.724,81	23.448,83
15	Transfererträge von Trägern des öffentlichen Rechts	Gruppen 860 bis 863, 888	330.879,67	4.682,13	326.197,54
16	Sonstige Transfererträge	Gruppen 809, 864 bis 868, 880	9.073,52	0,00	9.073,52
17	Gewinnentnahmen der Gemeinde von Unternehmungen und marktbestimmten Betrieben der Gemeinde (A 85-89)	Gruppe 869 und 879	0,00	0,00	0,00
18	Erträge aus Veräußerungen und sonstige Erträge	Gruppen 814, 815, 824, 827, 828 und 829	15.791,03	1.560,90	14.230,13
<b>19</b>	<b>Summe 1 (Erträge)</b>		<b>5.098.783,78</b>	<b>721.015,02</b>	<b>4.377.768,76</b>
<b>Aufwendungen der operativen Gebarung</b>					
20	Personalaufwand	Klasse 5 ohne nicht finanzierungswirksame Konten	793.561,98	0,00	793.561,98
21	Pensionen und sonstige Ruhebezüge	Gruppen 760, 761	517,30	0,00	517,30
22	Bezüge der gewählten Organe	Gruppe 721	104.593,84	0,00	104.593,84
23	Gebrauchs- und Verbrauchsgüter, Handelswaren	Klasse 4	225.512,99	158.868,31	66.644,68
24	Verwaltungs- und Betriebsaufwand	Klasse 6 ohne Gruppen 650 bis 655, 657, 658, 680 bis 687, 689, 690, 694 bis 699; Unterklassen 70 bis 72 ohne Gruppen 706 und 721; Gruppe 790	1.335.082,97	305.422,21	1.029.660,76
25	Zinsen für Finanzschulden	Gruppen 650, 651, 653 und 657	41.699,87	28.100,76	13.599,11
26	Laufende Transfers an Träger des öffentlichen Rechts	Gruppen 750 bis 754	2.092.422,11	0,00	2.092.422,11
27	Sonstige laufende Transfers	Gruppen 755 bis 757, 759, 764, 768, 780 und 781	403.944,56	0,00	403.944,56
28	Gewinnentnahmen der Gemeinde von Unternehmungen und marktbestimmten Betrieben der Gemeinde (A 85-89)	Gruppe 769	0,00	0,00	0,00
<b>29</b>	<b>Summe 2 (Aufwendungen)</b>		<b>4.997.335,62</b>	<b>492.391,28</b>	<b>4.504.944,34</b>
<b>91</b>	<b>SALDO 1: Ergebnis der operativen Gebarung</b>	Summe 1 minus Summe 2	<b>101.448,16</b>	<b>228.623,74</b>	<b>-127.175,58</b>

Bezeichnung	Zuordnung Abgang/Zugang zu den Bestandskonten und der Kapitaltransferkonten	Summe Haushalt	davon A 85 - 89	Summe ohne A 85 - 89	
<b>Vermögensgebarung mit Kapitaltransfers ohne Finanztransaktionen</b>					
30	Veräußerung von unbeweglichem Vermögen	Unterklassen 00, 01, 05 und 06; Gruppen 801, 802 und 805 (bei unbeweglichen Kulturgütern)	0,00	0,00	0,00
31	Veräußerung von beweglichem Vermögen	Unterklassen 02 bis 04; Gruppen 100, 113, 120, 150, 159, 170 und 175; Gruppen 803, 804 und 805 (bei beweglichen Kulturgütern)	3.520,00	0,00	3.520,00
32	Veräußerung von immateriellen Vermögenswerten	Unterklasse 07	0,00	0,00	0,00
33	Investitionszuschüsse (erhaltene Kapitaltransfers) von Trägern des öffentlichen Rechts	Gruppen 300 bis 303, 309, 871	73.089,41	14.496,41	58.593,00
34	Sonstige Investitionszuschüsse (erhaltene Kapitaltransfers)	Gruppen 304 bis 308	131.546,84	101.087,35	30.459,49
<b>39</b>	<b>Summe 3 (Vermögensgebarung mit Kapitaltransfer ohne Finanztransaktionen)</b>		<b>208.156,25</b>	<b>115.583,76</b>	<b>92.572,49</b>
<b>Vermögensgebarung und Kapitaltransfers ohne Finanztransaktionen</b>					
40	Erwerb von unbeweglichem Vermögen	Unterklassen 00, 01 und 05; Gruppen 060, 061 und 063	441.217,71	199.934,83	241.282,88
41	Erwerb von beweglichem Vermögen, Aktivierte Vorräte	Unterklassen 02 bis 04; Gruppe 062; Gruppen 100, 113, 120, 150, 159, 170 und 175	106.335,90	0,00	106.335,90
42	Erwerb von immateriellen Vermögenswerten	Unterklasse 07	5.671,38	0,00	5.671,38
43	Kapitaltransfers an Träger des öffentlichen Rechts	Gruppen 130 und 135; Gruppen 770 bis 774	1.332,00	0,00	1.332,00
44	Sonstige Kapitaltransfers	Gruppen 775 bis 779, 785 und 786	0,00	0,00	0,00
<b>49</b>	<b>Summe 4 (Vermögensgebarung und Kapitaltransfer ohne Finanztransaktionen)</b>		<b>554.556,99</b>	<b>199.934,83</b>	<b>354.622,16</b>
<b>92</b>	<b>SALDO 2: Saldo der Vermögensgebarung ohne Finanztransaktionen</b>	Summe 3 minus Summe 4	<b>-346.400,74</b>	<b>-84.351,07</b>	<b>-262.049,67</b>



Bezeichnung	Zuordnung der Gruppen der Finanzierungsrechnung	nur A 85 - 89
<b>Einzahlungen aus Finanztransaktionen</b>		
50 Veräußerung von Beteiligungen und Wertpapieren	Unterklasse 08; Gruppen 223 und 224	0,00
51 Entnahmen aus Zahlungsmittelreserven	Gruppen 293, 294 und 295	0,00
52 Einzahlungen aus der Rückzahlung von Darlehen an Träger des öffentlichen Rechts	Gruppen 240 bis 244	0,00
53 Einzahlungen aus der Rückzahlung von Darlehen an andere und von Bezugsvorschüssen	Gruppen 245 bis 249 und 273	0,00
54 Aufnahme von Finanzschulden von Trägern des öffentlichen Rechts	Gruppen 340 bis 344, 350 bis 354	0,00
55 Aufnahme von Finanzschulden von anderen	Unterklasse 32; Gruppen 345 bis 349, 355 bis 357	0,00
58 Ausgleichszahlungen aus Finanzderivaten	Gruppen 821 und 826	0,00
<b>59 Summe 5 (Einzahlungen aus Finanztransaktionen)</b>		<b>0,00</b>
<b>Auszahlungen aus Finanztransaktionen</b>		
60 Erwerb von Beteiligungen und Wertpapieren	Unterklasse 08; Gruppen 223 und 224	0,00
61 Zuführung an Zahlungsmittelreserven	Gruppen 293, 294 und 295	0,00
62 Gewährung von Darlehen an Träger des öffentlichen Rechts	Gruppen 240 bis 244	0,00
63 Gewährung von Darlehen an andere und von Bezugsvorschüssen	Gruppen 245 bis 249 und 273	0,00
64 Rückzahlung von Finanzschulden bei Trägern des öffentlichen Rechts	Gruppen 340 bis 344, 350 bis 354	0,00
65 Rückzahlung von Finanzschulden bei anderen	Unterklasse 32; Gruppen 345 bis 349, 355 bis 357	41.552,76
68 Ausgleichszahlungen aus Finanzderivaten	Gruppen 652, 655 und 658	0,00
<b>69 Summe 6 (Auszahlungen aus Finanztransaktionen)</b>		<b>41.552,76</b>
<b>93 SALDO 3: Saldo der Finanztransaktionen</b>	Summe 5 minus Summe 6	<b>-41.552,76</b>
<b>94 SALDO 4:</b>	Summe der Salden 1, 2 und 3	<b>102.719,91</b>
<b>II. Ableitung des Finanzierungssaldos</b>		
70 Jahresergebnis Haushalt ohne A 85 - 89 und ohne Finanztransaktionen	Saldo 1 plus Saldo 2	-389.225,25
71 Überrechnung Jahresergebnis A 85 - 89	Saldo 4 der Spalte "nur A 85 - 89"	102.719,91
<b>95 Finanzierungssaldo ('vorläufiges Maastricht-Ergebnis')</b>		<b>-286.505,34</b>



Nachweis über Transferzahlungen (Anlage 6a)



Haushaltskonto	Bezeichnung Ansatz	Bezeichnung Post	Summe Einzahlungen	Summe Auszahlungen
<b>Transferzahlungen von/an Bund, Bundesfonds, Bundeskammern</b>				
<b>Gesamtsumme Transferzahlungen von/an Bund, Bundesfonds, Bundeskammern</b>			<b>55.995,07</b>	<b>0,00</b>
<b>Summe Kapitaltransfers</b>			<b>14.496,41</b>	<b>0,00</b>
<b>Summe Laufende Transfers</b>			<b>41.498,66</b>	<b>0,00</b>
2/612000+860000	Gemeindestraßen	Transfers von Bund, Bundesfonds und Bundeskammern	10.655,85	
2/850000+300200	Betriebe der Wasserversorgung	Kapitaltransfers von Bund, Bundesfonds und Bundeskammern	4.768,22	
2/851000+300200	Abwasserbeseitigung	Kapitaltransfers von Bund, Bundesfonds und Bundeskammern	9.728,19	
2/851000+860200	Abwasserbeseitigung	Zinsenzuschüsse (Bund)	4.021,65	
2/851500+860200	Betriebe der Abwasserbeseitigung	Transfers von Bund, Bundesfonds und Bundeskammern (Annuitätenzuschuss)	50,16	
2/940000+860000	Bedarfszuweisungen	Transfers von Bund, Bundesfonds und Bundeskammern	16.164,00	
2/941000+860200	Sonst. Finanzzuw. nach dem FAG	Transfers von Bund, Bundesfonds und Bundeskammern (§ 24 FAG Z. 2)	10.607,00	

Haushaltskonto	Bezeichnung Ansatz	Bezeichnung Post	Summe Einzahlungen	Summe Auszahlungen
<b>Transferzahlungen von/an Länder, Landesfonds, Landeskammern</b>				
<b>Gesamtsumme Transferzahlungen von/an Länder, Landesfonds, Landeskammern</b>			<b>319.212,63</b>	<b>1.055.718,43</b>
<b>Summe Kapitaltransfers</b>			<b>38.593,00</b>	<b>0,00</b>
<b>Summe Laufende Transfers</b>			<b>280.619,63</b>	<b>1.055.718,43</b>
2/024000+861000	Wahlamt	Transfers von Ländern, Landesfonds und Landeskammern (Kostensätze Wählerevidenz usw.)	1.702,70	
2/211800+861000	Nachmittagsbetreuung Volksschule	Lfd. TZ von Land (NM-Betr. VS)	29.708,35	
2/212800+861000	Nachmittagsbetreuung Mittelschule	Lfd. TZ vom Land (Nm.-Betr. NMS)	11.795,00	
2/240700+861300	Kindergartentransport (inkl. Ausgaben für Busbegleitung)	Transfers von Ländern, Landesfonds und Landeskammern	11.926,92	
2/273000+861000	Volksbüchereien	Transfer von Ländern, Landesfonds und Landeskammern	1.554,00	
2/469000+861000	Sonstige Maßnahmen	Transfers von Ländern, Landesfonds und Landeskammern (Stammtisch pfleg. Angehörige)	400,00	
2/562000+861000	Sprengelbeiträge	Transfers von Ländern, Landesfonds und Landeskammern	52.312,34	
2/853000+861200	Gemeindewohnhaus "Pomedt 3"	Annuitätenzuschuss Pomedt 3	610,32	
2/940000+861000	Bedarfszuweisungen	Lfd. TZ vom Land (Strukturfonds)	101.390,00	
6/212004+301100	Photovoltaik Mittelschule	Kapitaltransfers von Ländern, Landesfonds und Landeskammern (Oö. Gemeindepakt 2023 - Pauschalzuschuss)	21.220,00	
6/817002+301100	Errichtung Urnenstelen am Friedhof	Kapitaltransfers von Ländern, Landesfonds und Landeskammern (BZ)	17.373,00	
6/940001+861400	Oö. Gemeindepakt 2023	Transfers von Ländern, Landesfonds und Landeskammern	21.220,00	
6/940002+861400	Sonder-BZ 2023	Transfers von Ländern, Landesfonds und Landeskammern	48.000,00	
1/080000-751100	Pensionen (soweit nicht aufgeteilt)	Transfers an Länder, Landesfonds und Landeskammern (Pensionskassenbeitrag)		154.181,04
1/510000-751100	Medizinische Bereichversorgung	Transfers an Länder, Landesfonds und Landeskammern (Gmd.arzt)		10.362,24
1/562000-751000	Sprengelbeiträge	Transfer an Länder, Landesfonds und Landeskammern (Krankenanstaltenbeitrag)		690.709,00
1/690000-751000	OÖ Verkehrsverbund	Lfd. Transferzahlungen an Land (Verkehrsverbund)		15.704,43
1/930000-751000	Landesumlage	Transfer an Länder, Landesfonds und Landeskammern (Landesumlage)		184.761,72

Haushaltskonto	Bezeichnung Ansatz	Bezeichnung Post	Summe Einzahlungen	Summe Auszahlungen
<b>Transferzahlungen von/an Gemeinden, Gemeindeverbände, Gemeindefonds</b>				
<b>Gesamtsumme Transferzahlungen von/an Gemeinden, Gemeindeverbände, Gemeindefonds</b>			<b>0,00</b>	<b>945.177,04</b>
<b>Summe Kapitaltransfers</b>			<b>0,00</b>	<b>0,00</b>
<b>Summe Laufende Transfers</b>			<b>0,00</b>	<b>945.177,04</b>
1/000000-752000	Gewählte Gemeindeorgane	Transfers an Gemeindeverband der ausgeschiedenen Bürgermeister		13.024,24
1/211000-752000	Volksschule	LTZ an Gemeinde Schulschwimmen		270,00
1/212000-752000	Mittelschule	Ltz.An Gemeinde Schulschwimmen		540,00
1/419000-752000	Sonstige Einrichtungen und Maßnahmen	Transfers an Gemeinde, Gemeindeverbände und Gemeindefonds (SHV-Umlage)		805.781,82
1/512000-752000	Sonstige med. Beratung und Betreuung	Lfd. TZ an Gesunde Gemeinde		2.271,50
1/616000-752000	Konkurrenzstraßen	Transfers an Gemeinden, Gemeindeverbände und Gemeindefonds		6.912,00
1/631000-752000	Konkurrenzgewässer	Transfers an Gemeinden, Gemeindeverbände und Gemeindefonds		5.003,10
1/813000-752000	Müllbeseitigung	Lfd. Transferzahlungen an BAV		111.374,38
<b>Transferzahlungen von/an Sozialversicherungsträger</b>				
<b>Gesamtsumme Transferzahlungen von/an Sozialversicherungsträger</b>			<b>0,00</b>	<b>20.359,64</b>
<b>Summe Kapitaltransfers</b>			<b>0,00</b>	<b>0,00</b>
<b>Summe Laufende Transfers</b>			<b>0,00</b>	<b>20.359,64</b>
1/000000-753000	Gewählte Gemeindeorgane	Transfers an Sozialversicherungsträger		5.822,60
1/000000-753100	Gewählte Gemeindeorgane	Transfer an Sozialversicherungsträger (Anrechnungsbetrag Bürgermeister)		14.537,04

Haushaltskonto	Bezeichnung Ansatz	Bezeichnung Post	Summe Einzahlungen	Summe Auszahlungen
<b>Transferzahlungen von/an sonst. Träger des öffentlichen Rechts</b>				
<b>Gesamtsumme Transferzahlungen von/an sonst. Träger des öffentlichen Rechts</b>			<b>28.761,38</b>	<b>72.499,00</b>
<b>Summe Kapitaltransfers</b>			<b>20.000,00</b>	<b>1.332,00</b>
<b>Summe Laufende Transfers</b>			<b>8.761,38</b>	<b>71.167,00</b>
2/212000+863000	Mittelschule	Transfers von sonstigen Trägern öffentlichen Rechts und Sozialversicherungsträgern	1.825,96	
2/232000+863000	Schülerausspeisung	Transfers von sonstigen Trägern öffentlichen Rechts und Sozialversicherungsträgern	685,16	
2/831000+863000	Freibäder	Transfers von sonstigen Trägern öffentlichen Rechts und Sozialversicherungsträgern	6.250,26	
6/163002+303000	FF Riedau Fahrzeugankauf LFA-B	Kapitaltransfers von sonstigen Trägern des öffentlichen Rechts (FF Anteil)	20.000,00	
1/163000-754000	Freiwillige Feuerwehr	Transfers an sonstige Träger des öffentlichen Rechts (Globalbudget)		19.000,00
1/163000-774000	Freiwillige Feuerwehr	KTZ f. Leistungserlöse Mannschaft		1.332,00
1/211000-754000	Volksschule	Transfers an sonstige Träger des öffentlichen Rechts (Globalbudget)		16.000,00
1/212000-754000	Mittelschule	Transfers an sonstige Träger des öffentlichen Rechts (Globalbudget)		36.000,00
1/846000-754000	Wohn- und Geschäftsgebäude	Transfers an sonstige Träger des öffentlichen Rechts		167,00
<b>Gesamtsumme</b>			<b>403.969,08</b>	<b>2.093.754,11</b>



Nachweis über Haushaltsrücklagen und  
Zahlungsmittelreserven (Anlage 6b)



# Rechnungsabschluss 2023

Marktgemeinde Riedau

# Nachweis über Haushaltsrücklagen und Zahlungsmittelreserven (Anlage 6b)

Haushaltsrücklagen Nr.	Verwendungszweck	Rücklagenstand			Rücklagenstand 31.12.2023	Zahlungsmittelreserven		
		31.12.2022	Zuführungen	Entnahmen		31.12.2022	31.12.2023	Konto-/Sparbuchnummer
8/9990934/00001	Rücklage Kanalsanierung	87.711,15	7,14	0,00	87.718,29	140.059,37	87.718,29	ZW 7 294007 AT05 2032 0327 0440 5830
8/9990934/00002	Rücklage Sanierung WL	402,98	1,11	0,00	404,09	100.402,98	404,09	ZW 8 294008 AT60 2032 0327 0440 6101
<b>Zweckgebundene Haushaltsrücklagen</b>		<b>88.114,13</b>	<b>8,25</b>	<b>0,00</b>	<b>88.122,38</b>	<b>240.462,35</b>	<b>88.122,38</b>	
8/9990935/00003	Rücklage lfd. Infrastrukturmaßnahmen	310.461,21	20,32	310.481,53	0,00	65.769,86	310.481,53	ZW 10 294010 AT66 2032 0327 0440 6284
<b>Allgemeine Haushaltsrücklagen</b>		<b>310.461,21</b>	<b>20,32</b>	<b>310.481,53</b>	<b>0,00</b>	<b>65.769,86</b>	<b>310.481,53</b>	
<b>Gesamtsummen</b>		<b>398.575,34</b>	<b>28,57</b>	<b>310.481,53</b>	<b>88.122,38</b>	<b>306.232,21</b>	<b>398.603,91</b>	



Einzelnachweis über Finanzschulden und Schuldendienst  
(Anlage 6c)

Kontonummer Darlehensnr.	Ansatz	Darlehensgeber/Staat Aktenzahl	Verwendungszweck Genehmigungsdatum/-vermerk	Beschluss- Datum	Zinssatz	Währung	Laufzeit
						Zinsindikator	
<b>1. Darlehen für Investitionszwecke</b>							
<b>1.1. ... von Trägern des öffentlichen Rechts</b>							
1.1.1. ... von Bund, Bundesfonds, Bundeskammern							
1.1.2. ... von Ländern, Landesfonds, Landeskammern							
1.1.3. ... von Gemeinden, Gemeindeverbänden, Gemeindefonds							
1.1.4. ... von Sozialversicherungsträgern							
1.1.5. ... von sonstigen Trägern des öffentlichen Rechts							
<b>1.2. ... von Beteiligungen der Gebietskörperschaft (ohne Finanzunternehmungen)</b>							
<b>1.3. ... von Unternehmen (ohne Beteiligungen und ohne Finanzunternehmungen)</b>							
<b>1.4. ... von Finanzunternehmen</b>							
<b>1.4.1. ... von Finanzunternehmen im Inland</b>							
100003 70010	240000	Sparkasse Oberösterreich Geschäftsstelle Riedau/AT 32107-296208	Ankauf Kindergartengebäude 11.11.2013/IKD(Gem)2013-355.816/1	07.11.2013 Ankauf Kindergartengebäude	5,002%	EUR euribor3m	01.11.2013 - 30.09.2028
100003 70011	240004	Sparkasse Oberösterreich Geschäftsstelle Riedau/AT 32107-776979	Ankauf Grundstück für Neubau des Kindergartens	09.06.2022 Ankauf Grundstück für Neubau des Kindergartens	4,230%	EUR euribor6m	07.10.2022 - 01.07.2042
100003 70012	163002	Sparkasse Oberösterreich Geschäftsstelle Riedau/AT 32107-822152	LFA-B FF Riedau	14.09.2023 LFA-B FF Riedau	4,620%	EUR euribor6m	30.06.2024 - 31.12.2033
100073 71015	853000	Raiffeisenbank Bankstelle Zell an der Pram/AT 25.100.264	Wohnhaussanierung Pomedt 3 29.05.2013/IKD-2013-221023/2-Sec	23.05.2013 Wohnhaussanierung Pomedt 3	4,850%	EUR euribor6m	01.12.2012 - 30.06.2028
100074 70005	650000	Postsparkasse/AT 00540-010-480	Ausfinanzierung Straßenbau L513	04.12.2007 Darlehen Aufschließungsstraße	4,706%	EUR euribor6m	01.12.2007 - 01.09.2040
100074 71008	850000	Postsparkasse/AT 116.8430	Drucksteigerungsanlage Pomedt	18.09.2003 PSK Darlehen Drucksteigerung	4,520%	EUR euribor6m	01.11.2003 - 01.06.2038
100074 71009	650000	Postsparkasse/AT 1771953	ÖBB Projekt Finanzierung /Gem-420307/13-2004-Sal	ÖBB Projektfinanzierung	4,706%	EUR euribor6m	01.03.2005 - 01.09.2037
100074 71010	851000	Postsparkasse/AT 117.6752	Eigenmittel Kläranlage RHV	Eigenanteil Kläranlage	4,520%	EUR euribor6m	01.06.2005 - 01.06.2038

Kontonummer Darlehensnr.	Darlehenshöhe Gesamt	Buchwert 31.12.2022	Zugang	Tilgung	Zinsen	Summe Schuldendienst	Schuldendienst- ersätze	Buchwert 31.12.2023	Kursgewinn/ -verlust	Buchwert inkl. KG/KV	Netto Schuldendienst
100003 70010	70.800,00	24.704,83	0,00	4.117,48	962,18	5.079,66	0,00	20.587,35	0,00	20.587,35	5.079,66
100003 70011	143.800,00	140.205,00	0,00	7.190,00	2.334,85	9.524,85	0,00	133.015,00	0,00	133.015,00	9.524,85
100003 70012	148.900,00	0,00	148.900,00	0,00	1.586,03	1.586,03	0,00	148.900,00	0,00	148.900,00	1.586,03
100073 71015	60.700,00	20.330,71	0,00	1.795,45	368,09	2.163,54	610,32	18.535,26	0,00	18.535,26	1.553,22
100074 70005	88.000,00	10.055,54	0,00	428,82	298,61	727,43	0,00	9.626,72	0,00	9.626,72	727,43
100074 71008	69.000,00	11.218,99	0,00	538,91	432,22	971,13	0,00	10.680,08	0,00	10.680,08	971,13
100074 71009	635.000,00	201.726,73	0,00	13.448,44	5.949,40	19.397,84	0,00	188.278,29	0,00	188.278,29	19.397,84
100074 71010	265.000,00	106.505,05	0,00	5.116,05	4.103,23	9.219,28	0,00	101.389,00	0,00	101.389,00	9.219,28

Kontonummer Darlehensnr.	Ansatz	Darlehensgeber/Staat Aktenzahl	Verwendungszweck Genehmigungsdatum/-vermerk	Beschluss- Datum	Zinssatz	Währung	Zinsindikator	Laufzeit
100074 71012	850000	Postsparkasse/AT 540-021-112	Erweiterung WVA Siedlungsgebiete	Erweit. WVA Siedlungsgebiete	4,706%	EUR	euribor6m	01.09.2010 - 01.09.2043
100074 71013	851000	Postsparkasse/AT 540-021-104	Erweiterung KA Siedlungsgebiete	Erweit. KA Siedlungsgebiete	4,706%	EUR	euribor6m	01.09.2010 - 01.09.2043
100074 71014	850020	Postsparkasse/AT 117.6752	Drucksteigerungsanlage Berg	PSK - Drucksteigerung Berg	4,520%	EUR	euribor6m	01.12.2011 - 01.06.2038
100494 7	851500	UniCredit Bank Austria AG/AT 10027 343 051	Sanierung Kanal BA2019 (BA07)	23.05.2019 Sanierung Kanal BA2019	1,420%	EUR		01.01.2020 - 31.07.2053
100494 8	612002	UniCredit Bank Austria AG/AT 10033 738 559	Straßensanierungen Bauprogramm 2021-2023	25.05.2021 Straßensanierungen Bauprogramm 2021-2023	1,126%	EUR		01.01.2022 - 01.07.2041

## 1.4.2. ... von Finanzunternehmen im Ausland

## 1.5. ... von Sonstigen

**Zwischensumme****2. Finanzschulden für den laufenden Aufwand**

## 2.1. ... von Trägern des öffentlichen Rechts

## 2.1.1. ... von Bund, Bundesfonds, Bundeskammern

## 2.1.2. ... von Ländern, Landesfonds, Landeskammern

## 2.1.3. ... von Gemeinden, Gemeindeverbänden, Gemeindefonds

## 2.1.4. ... von Sozialversicherungsträgern

## 2.1.5. ... von sonstigen Trägern des öffentlichen Rechts

## 2.2. ... von Beteiligungen der Gebietskörperschaft (ohne Finanzunternehmungen)

## 2.3. ... von Unternehmen (ohne Beteiligungen und ohne Finanzunternehmungen)

## 2.4. ... von Finanzunternehmen

## 2.4.1. ... von Finanzunternehmen im Inland

## 2.4.2. ... von Finanzunternehmen im Ausland



Kontonummer Darlehensnr.	Darlehenshöhe Gesamt	Buchwert 31.12.2022	Zugang	Tilgung	Zinsen	Summe Schuldendienst	Schuldendienst- ersätze	Buchwert 31.12.2023	Kursgewinn/ -verlust	Buchwert inkl. KG/KV	Netto Schuldendienst
100074 71012	110.000,00	48.859,49	0,00	1.713,58	1.430,99	3.144,57	0,00	47.145,91	0,00	47.145,91	3.144,57
100074 71013	572.000,00	380.737,71	0,00	13.353,00	11.151,00	24.504,00	3.968,79	367.384,71	0,00	367.384,71	20.535,21
100074 71014	60.000,00	34.753,13	0,00	1.669,40	1.338,91	3.008,31	0,00	33.083,73	0,00	33.083,73	3.008,31
100494 7	700.000,00	657.646,03	0,00	17.366,37	9.276,32	26.642,69	50,16	640.279,66	0,00	640.279,66	26.592,53
100494 8	200.000,00	190.873,90	0,00	9.060,73	2.153,57	11.214,30	0,00	181.813,17	0,00	181.813,17	11.214,30
		<b>1.827.617,11</b>	<b>148.900,00</b>	<b>75.798,23</b>	<b>41.385,40</b>	<b>117.183,63</b>	<b>4.629,27</b>	<b>1.900.718,88</b>	<b>0,00</b>	<b>1.900.718,88</b>	<b>112.554,36</b>

Kontonummer Darlehensnr.	Ansatz	Darlehensgeber/Staat Aktenzahl	Verwendungszweck Genehmigungsdatum/-vermerk	Beschluss- Datum	Zinssatz	Währung	Laufzeit	Zinsindikator
-----------------------------	--------	-----------------------------------	--	---------------------	----------	---------	----------	---------------

2.5. ... von Sonstigen

---

**Zwischensumme**

**SUMME (1 und 2)**

Davon ohne A85-89

Davon A85-89

Kontonummer Darlehensnr.	Darlehenshöhe Gesamt	Buchwert 31.12.2022	Zugang	Tilgung	Zinsen	Summe Schuldendienst	Schuldendienst- ersätze	Buchwert 31.12.2023	Kursgewinn/ -verlust	Buchwert inkl. KG/KV	Netto Schuldendienst
		0,00	0,00	0,00	0,00	0,00	0,00	0,00	0,00	0,00	0,00
		1.827.617,11	148.900,00	75.798,23	41.385,40	117.183,63	4.629,27	1.900.718,88	0,00	1.900.718,88	112.554,36
		567.566,00	148.900,00	34.245,47	13.284,64	47.530,11	0,00	682.220,53	0,00	682.220,53	47.530,11
		1.260.051,11	0,00	41.552,76	28.100,76	69.653,52	4.629,27	1.218.498,35	0,00	1.218.498,35	65.024,25



Nachweis über hausinterne Vergütungen (Anlage 6f)



<b>Gruppenebene</b>		<b>Erträge</b>	<b>Aufwendungen</b>
0	Vertretungskörper und allgemeine Verwaltung	20.501,29	4.898,63
1	Öffentliche Ordnung und Sicherheit	0,00	4.278,59
2	Unterricht, Erziehung, Sport und Wissenschaft	5.085,17	18.322,87
3	Kunst, Kultur und Kultus	259,15	34.203,76
4	Soziale Wohlfahrt und Wohnbauförderung	0,00	0,00
5	Gesundheit	0,00	3.833,84
6	Straßen- und Wasserbau, Verkehr	193.468,69	31.053,97
7	Wirtschaftsförderung	0,00	0,00
8	Dienstleistungen	28.570,51	151.293,15
9	Finanzwirtschaft	0,00	0,00
<b>Summe</b>		<b>247.884,81</b>	<b>247.884,81</b>
<b>Nicht voranschlagswirksame Gebarung</b>		<b>Mittelaufbringung</b>	<b>Mittelverwendung</b>
270	Finanzamt Vorsteuerbeträge (nicht voranschlagswirksame Gebarung)	0,00	0,00
360	Umsatzsteuer (nicht voranschlagswirksame Gebarung)	0,00	0,00
<b>Summe</b>		<b>0,00</b>	<b>0,00</b>





Anlagenspiegel Einzelkonten (Anlage 6g)



MVAG	Ansatz Konto	Bezeichnung	Inbetrieb- nahme	RND	ND	Buchwert 31.12.2022	Zugänge/ + Umbuchungen	Abgänge/ -	Wertaufholung+/ Wertminderung-	Abschreibung	Buchwert 31.12.2023
<b>1010</b>	<b>Immaterielle Vermögenswerte</b>					<b>43.585,49</b>	<b>5.671,38</b>	<b>0,00</b>	<b>0,00</b>	<b>9.613,61</b>	<b>39.643,26</b>
	<b>010000</b>	<b>Zentralamt</b>				<b>5.126,40</b>	<b>0,00</b>	<b>0,00</b>	<b>0,00</b>	<b>2.337,48</b>	<b>2.788,92</b>
	4/0440001/01981	ELO-Office	31.01.2011	0,0	10,0	0,00	0,00	0,00	0,00	0,00	0,00
	4/0440001/01983	Microsoft SQL Server 2014	24.03.2016	0,0	5,0	0,00	0,00	0,00	0,00	0,00	0,00
	4/0440001/01984	MS Windows	13.10.2005	0,0	10,0	0,00	0,00	0,00	0,00	0,00	0,00
	4/0440001/01986	Datenschutz Gemdat Programme	03.05.2018	4,0	10,0	752,40	0,00	0,00	0,00	150,48	601,92
	4/0440001/01988	RIS Kommunal	30.04.2021	1,0	4,0	4.374,00	0,00	0,00	0,00	2.187,00	2.187,00
	<b>016000</b>	<b>Elektronische Datenverarbeitung</b>				<b>0,00</b>	<b>0,00</b>	<b>0,00</b>	<b>0,00</b>	<b>0,00</b>	<b>0,00</b>
	4/0440001/01975	LMR (Lokales Melderegister)	03.07.2006	0,0	10,0	0,00	0,00	0,00	0,00	0,00	0,00
	4/0440001/01980	GeoOffice	19.10.2006	0,0	10,0	0,00	0,00	0,00	0,00	0,00	0,00
	<b>815000</b>	<b>Park- und Gartenanlagen, Kinderspielpl.</b>				<b>0,00</b>	<b>5.671,38</b>	<b>0,00</b>	<b>0,00</b>	<b>283,57</b>	<b>5.387,81</b>
	3/0430001/02344	Baumkataster 2023	19.07.2023	9,5	10,0	0,00	5.671,38	0,00	0,00	283,57	5.387,81
	<b>851000</b>	<b>Abwasserbeseitigung</b>				<b>38.459,09</b>	<b>0,00</b>	<b>0,00</b>	<b>0,00</b>	<b>6.992,56</b>	<b>31.466,53</b>
	3/0430001/02321	LIS Abwasserbeseitigung	31.12.2018	4,5	10,0	38.459,09	0,00	0,00	0,00	6.992,56	31.466,53
<b>1021</b>	<b>Grundstücke, Grundstückseinrichtungen und Infrastruktur</b>					<b>7.469.508,03</b>	<b>79.739,35</b>	<b>1.387,80</b>	<b>0,00</b>	<b>193.976,27</b>	<b>7.353.883,31</b>
	<b>010000</b>	<b>Zentralamt</b>				<b>20.541,44</b>	<b>0,00</b>	<b>0,00</b>	<b>0,00</b>	<b>0,00</b>	<b>20.541,44</b>
	1/0020001/01667	Grundstück Nr. .33, KG-Nr. 48129, Bauflächen Gebäude, 3	01.01.1900			10.452,35	0,00	0,00	0,00	0,00	10.452,35
	1/0030001/01668	Grundstück Nr. .33, KG-Nr. 48129, Gärten Gärten, 121,00 r	01.01.1900			3.317,34	0,00	0,00	0,00	0,00	3.317,34
	1/0030001/01754	Grundstück Nr. 31, KG-Nr. 48129, Gärten Gärten, 247,00 n	01.01.1900			6.771,75	0,00	0,00	0,00	0,00	6.771,75
	<b>163000</b>	<b>Freiwillige Feuerwehr</b>				<b>8.360,50</b>	<b>0,00</b>	<b>0,00</b>	<b>0,00</b>	<b>0,00</b>	<b>8.360,50</b>
	1/0020001/01819	Grundstück Nr. 16/14, KG-Nr. 48138, Bauflächen Gebäude	01.01.1900			5.276,89	0,00	0,00	0,00	0,00	5.276,89
	1/0020002/01820	Grundstück Nr. 16/14, KG-Nr. 48138, Sonstige Betriebsfläc	01.01.1900			3.083,61	0,00	0,00	0,00	0,00	3.083,61
	<b>212000</b>	<b>Mittelschule</b>				<b>519.566,29</b>	<b>0,00</b>	<b>0,00</b>	<b>0,00</b>	<b>0,00</b>	<b>519.566,29</b>
	1/0020001/01681	Grundstück Nr. 117/6, KG-Nr. 48129, Bauflächen Gebäude	01.01.1900			181.184,31	0,00	0,00	0,00	0,00	181.184,31
	1/0020001/01682	Grundstück Nr. 117/6, KG-Nr. 48129, Bauflächen Gebäude	01.01.1900			130.054,65	0,00	0,00	0,00	0,00	130.054,65
	1/0020004/01684	Grundstück Nr. 117/6, KG-Nr. 48129, Sonstige Straßenverk	01.01.1900			10.767,63	0,00	0,00	0,00	0,00	10.767,63
	1/0030001/01683	Grundstück Nr. 117/6, KG-Nr. 48129, Gärten Gärten, 7.206	01.01.1900			197.559,70	0,00	0,00	0,00	0,00	197.559,70
	<b>240000</b>	<b>Kindergärten</b>				<b>53.132,21</b>	<b>0,00</b>	<b>0,00</b>	<b>0,00</b>	<b>0,00</b>	<b>53.132,21</b>
	1/0020001/01670	Grundstück Nr. .99, KG-Nr. 48129, Bauflächen Gebäude, 2	01.01.1900			9.081,55	0,00	0,00	0,00	0,00	9.081,55
	1/0020001/01671	Grundstück Nr. .99, KG-Nr. 48129, Bauflächen Gebäudene	01.01.1900			4.832,07	0,00	0,00	0,00	0,00	4.832,07
	1/0020001/01763	Grundstück Nr. 61, KG-Nr. 48129, Bauflächen Gebäude, 7	01.01.1900			2.535,98	0,00	0,00	0,00	0,00	2.535,98
	1/0030001/01764	Grundstück Nr. 61, KG-Nr. 48129, Gärten Gärten, 1.338,00	01.01.1900			36.682,61	0,00	0,00	0,00	0,00	36.682,61
	<b>240800</b>	<b>Krabbeltube</b>				<b>2.572,86</b>	<b>0,00</b>	<b>0,00</b>	<b>0,00</b>	<b>102,91</b>	<b>2.469,95</b>
	2/0040013/00032	Grundstückseinrichtung für Gartenspielgeräte	22.06.2015	24,0	33,0	2.572,86	0,00	0,00	0,00	102,91	2.469,95

MVAG	Ansatz Konto	Bezeichnung	Inbetrieb- nahme	RND	ND	Buchwert 31.12.2022	Zugänge/ + Umbuchungen	Abgänge/ -	Wertaufholung+/ Wertminderung-	Abschreibung	Buchwert 31.12.2023
	<b>262000</b>	<b>Sportplätze</b>				<b>2.846,02</b>	<b>0,00</b>	<b>0,00</b>	<b>0,00</b>	<b>0,00</b>	<b>2.846,02</b>
	1/0010001/02053	Grundstück Nr. 671/2, KG-Nr. 48132, Landw. Landwirtscha	01.01.1900			2.846,02	0,00	0,00	0,00	0,00	2.846,02
	<b>320000</b>	<b>Ausbildung in Musik u. darst. Kunst</b>				<b>28.471,52</b>	<b>0,00</b>	<b>0,00</b>	<b>0,00</b>	<b>0,00</b>	<b>28.471,52</b>
	1/0020001/01659	Grundstück Nr. .108, KG-Nr. 48129, Bauflächen Gebäude,	01.01.1900			17.100,73	0,00	0,00	0,00	0,00	17.100,73
	1/0020001/01660	Grundstück Nr. .108, KG-Nr. 48129, Bauflächen Gebäuden	01.01.1900			4.352,29	0,00	0,00	0,00	0,00	4.352,29
	1/0030001/01811	Grundstück Nr. 98, KG-Nr. 48129, Gärten Gärten, 256,00 n	01.01.1900			7.018,50	0,00	0,00	0,00	0,00	7.018,50
	<b>612000</b>	<b>Gemeindestraßen</b>				<b>3.559.090,67</b>	<b>14.102,72</b>	<b>1.387,80</b>	<b>0,00</b>	<b>149.083,79</b>	<b>3.422.721,80</b>
	1/0010001/01902	Grundstück Nr. 8/1, KG-Nr. 48138, Sonstige Freizeittflächen	29.12.1972			2.206,19	0,00	0,00	0,00	0,00	2.206,19
	1/0020001/01900	Grundstück Nr. 8/1, KG-Nr. 48138, Bauflächen Gebäude, 1	29.12.1972			392,54	0,00	0,00	0,00	0,00	392,54
	1/0020004/01686	Grundstück Nr. 118/2, KG-Nr. 48129, Sonstige Straßenverk	05.03.1953			262,35	0,00	0,00	0,00	0,00	262,35
	1/0020004/01737	Grundstück Nr. 1458, KG-Nr. 48129, Sonstige Straßenverk	01.01.1900			8.540,08	0,00	0,00	0,00	0,00	8.540,08
	1/0020004/01830	Grundstück Nr. 3/1, KG-Nr. 48138, Sonstige Straßenverkef	29.12.1972			861,40	0,00	0,00	0,00	0,00	861,40
	1/0020004/01860	Grundstück Nr. 624/11, KG-Nr. 48138, Sonstige Straßenve	01.01.1900			16.840,28	0,00	0,00	0,00	0,00	16.840,28
	1/0020004/01901	Grundstück Nr. 8/1, KG-Nr. 48138, Sonstige Straßenverkef	29.12.1972			7.763,46	0,00	0,00	0,00	0,00	7.763,46
	1/0030001/01762	Grundstück Nr. 51/1, KG-Nr. 48129, Gärten Gärten, 99,00 r	01.01.1900			2.714,18	0,00	0,00	0,00	0,00	2.714,18
	2/0040001/02188	Zustandsklasse 1	01.01.2014	40,0	50,0	53.908,08	0,00	0,00	0,00	1.314,83	52.593,25
	2/0040001/02189	Zustandsklasse 3	01.01.1994	20,0	50,0	15.637,54	0,00	0,00	0,00	744,64	14.892,90
	2/0040001/04447	Wildhag / Fahrbahn Fläche 309,87 m², Oberfläche Asphalt,	01.01.1979	5,0	50,0	2.231,07	0,00	0,00	0,00	371,85	1.859,22
	2/0040001/04448	Ottenedt / Fahrbahn Fläche 1.643,65 m², Oberfläche Asph	01.01.1994	20,0	50,0	41.419,98	0,00	0,00	0,00	1.972,38	39.447,60
	2/0040001/04449	Ottenedt / Fahrbahn Fläche 237,22 m², Oberfläche Asphalt.	01.01.2004	30,0	50,0	8.824,60	0,00	0,00	0,00	284,66	8.539,94
	2/0040001/04450	Schwabenbach / Fahrbahn Fläche 3.475,58 m², Oberfläche	01.01.2014	40,0	50,0	170.998,52	0,00	0,00	0,00	4.170,70	166.827,82
	2/0040001/04451	Schwaben / Fahrbahn Fläche 2.533,06 m², Oberfläche Asp	01.01.2014	40,0	50,0	124.626,56	0,00	0,00	0,00	3.039,67	121.586,89
	2/0040001/04452	Schwaben / Fahrbahn Fläche 5.824,82 m², Oberfläche Asp	01.01.1994	20,0	50,0	146.785,48	0,00	0,00	0,00	6.989,78	139.795,70
	2/0040001/04453	Schwaben / Fahrbahn Fläche 483,68 m², Oberfläche Asph	01.01.2004	30,0	50,0	17.992,88	0,00	0,00	0,00	580,42	17.412,46
	2/0040001/04454	Schulplatz / Fahrbahn Fläche 111,06 m², Oberfläche Asph	01.01.2014	40,0	50,0	5.464,16	0,00	0,00	0,00	133,27	5.330,89
	2/0040001/04456	Ottenedt / Fahrbahn Fläche 1.586,92 m², Oberfläche Asph	01.01.2014	40,0	50,0	78.076,48	0,00	0,00	0,00	1.904,30	76.172,18
	2/0040001/04457	Schwaben / Fahrbahn Fläche 1.190,92 m², Oberfläche Asp	01.01.1979	5,0	50,0	8.574,63	0,00	0,00	0,00	1.429,11	7.145,52
	2/0040001/04458	Bahnhofstraße / Fahrbahn Fläche 1.577,95 m², Oberfläche	01.01.2014	40,0	50,0	77.635,14	0,00	0,00	0,00	1.893,54	75.741,60
	2/0040001/04460	Wildhag / Fahrbahn Fläche 1.074,96 m², Oberfläche Aspha	01.01.1994	20,0	50,0	27.089,00	0,00	0,00	0,00	1.289,95	25.799,05
	2/0040001/04461	Riederstraße / Fahrbahn Fläche 2.969,88 m², Oberfläche A	01.01.2014	40,0	50,0	146.118,08	0,00	0,00	0,00	3.563,86	142.554,22
	2/0040001/04462	Bahnhofstraße / Fahrbahn Fläche 1.577,50 m², Oberfläche	01.01.2004	30,0	50,0	58.683,00	0,00	0,00	0,00	1.893,00	56.790,00
	2/0040001/04463	Marktplatz / Fahrbahn Fläche 1.231,94 m², Oberfläche Aspl	01.01.2014	40,0	50,0	60.611,21	0,00	0,00	0,00	1.478,32	59.132,89
	2/0040001/04464	Mühlgasse / Fahrbahn Fläche 151,68 m², Oberfläche Asph:	01.01.2014	40,0	50,0	7.462,64	0,00	0,00	0,00	182,02	7.280,62
	2/0040001/04465	Schulplatz / Fahrbahn Fläche 693,21 m², Oberfläche Asph	01.01.1994	20,0	50,0	17.468,98	0,00	0,00	0,00	831,86	16.637,12
	2/0040001/04466	Achleiten / Fahrbahn Fläche 3.674,52 m², Oberfläche Asph	01.01.1994	20,0	50,0	92.597,92	0,00	0,00	0,00	4.409,42	88.188,50
	2/0040001/04467	Pittnerstraße / Fahrbahn Fläche 762,12 m², Oberfläche Asp	01.01.2004	30,0	50,0	28.350,88	0,00	0,00	0,00	914,54	27.436,34
	2/0040001/04468	Berg / Fahrbahn Fläche 1.744,61 m², Oberfläche Asphalt, Z	01.01.2004	30,0	50,0	64.899,50	0,00	0,00	0,00	2.093,53	62.805,97
	2/0040001/04469	Berg / Fahrbahn Fläche 2.012,80 m², Oberfläche Asphalt, Z	01.01.2014	40,0	50,0	99.029,76	0,00	0,00	0,00	2.415,36	96.614,40

MVAG	Ansatz Konto	Bezeichnung	Inbetrieb- nahme	RND	ND	Buchwert 31.12.2022	Zugänge/ + Umbuchungen	Abgänge/ -	Wertaufholung+/ Wertminderung-	Abschreibung	Buchwert 31.12.2023
	2/0040001/04470	Pomedt / Fahrbahn Fläche 6.158,02 m <sup>2</sup> , Oberfläche Asphal	01.01.1994	20,0	50,0	155.182,12	0,00	0,00	0,00	7.389,62	147.792,50
	2/0040001/04471	Pomedt / Fahrbahn Fläche 1.152,33 m <sup>2</sup> , Oberfläche Asphal	01.01.1979	5,0	50,0	8.296,77	0,00	0,00	0,00	1.382,80	6.913,97
	2/0040001/04472	Pomedt / Fahrbahn Fläche 484,46 m <sup>2</sup> , Oberfläche Asphalt,	01.01.2004	30,0	50,0	18.021,92	0,00	0,00	0,00	581,35	17.440,57
	2/0040001/04473	Birkenallee / Fahrbahn Fläche 1.783,53 m <sup>2</sup> , Oberfläche Asf	01.01.2014	40,0	50,0	87.749,66	0,00	0,00	0,00	2.140,24	85.609,42
	2/0040001/04474	Birkenallee / Fahrbahn Fläche 490,29 m <sup>2</sup> , Oberfläche Asph	01.01.1974	0,0	50,0	588,34	0,00	0,00	0,00	588,34	0,00
	2/0040001/04475	Johann Raaberstraße / Fahrbahn Fläche 190,20 m <sup>2</sup> , Oberfl	01.01.1994	20,0	50,0	4.793,04	0,00	0,00	0,00	228,24	4.564,80
	2/0040001/04476	Vormarktstraße / Fahrbahn Fläche 367,64 m <sup>2</sup> , Oberfläche A	01.01.2004	30,0	50,0	13.676,20	0,00	0,00	0,00	441,17	13.235,03
	2/0040001/04477	Dammstraße / Fahrbahn Fläche 182,12 m <sup>2</sup> , Oberfläche Asf	01.01.1974	0,0	50,0	218,54	0,00	0,00	0,00	218,54	0,00
	2/0040001/04478	Pomedt / Fahrbahn Fläche 649,32 m <sup>2</sup> , Oberfläche Asphalt,	01.01.1974	0,0	50,0	779,18	0,00	0,00	0,00	779,18	0,00
	2/0040001/04479	Birkenallee / Fahrbahn Fläche 372,93 m <sup>2</sup> , Oberfläche Asph	01.01.1979	5,0	50,0	2.685,09	0,00	0,00	0,00	447,52	2.237,57
	2/0040001/04480	Bahnhofstraße / Fahrbahn Fläche 227,18 m <sup>2</sup> , Oberfläche A	01.01.1974	0,0	50,0	272,61	0,00	0,00	0,00	272,61	0,00
	2/0040001/04481	Vormarktstraße / Fahrbahn Fläche 1.716,72 m <sup>2</sup> , Oberfläche	01.01.2014	40,0	50,0	84.462,64	0,00	0,00	0,00	2.060,06	82.402,58
	2/0040001/04482	Vormarktstraße / Fahrbahn Fläche 728,92 m <sup>2</sup> , Oberfläche A	01.01.1994	20,0	50,0	18.368,80	0,00	0,00	0,00	874,70	17.494,10
	2/0040001/04483	Schwabenbach / Fahrbahn Fläche 890,44 m <sup>2</sup> , Oberfläche A	01.01.1994	20,0	50,0	22.439,08	0,00	0,00	0,00	1.068,53	21.370,55
	2/0040001/04484	Schwabenbach / Fahrbahn Fläche 2.514,53 m <sup>2</sup> , Oberfläche	01.01.2004	30,0	50,0	93.540,50	0,00	0,00	0,00	3.017,44	90.523,06
	2/0040001/04485	Mühlgasse / Fahrbahn Fläche 278,70 m <sup>2</sup> , Oberfläche Asph:	01.01.1974	0,0	50,0	334,44	0,00	0,00	0,00	334,44	0,00
	2/0040001/04486	Schmiedgasse / Fahrbahn Fläche 928,60 m <sup>2</sup> , Oberfläche A	01.01.2014	40,0	50,0	45.687,12	0,00	0,00	0,00	1.114,32	44.572,80
	2/0040001/04487	Schulplatz / Fahrbahn Fläche 395,78 m <sup>2</sup> , Oberfläche Asph:	01.01.1979	5,0	50,0	2.849,59	0,00	0,00	0,00	474,93	2.374,66
	2/0040001/04488	Achleiten / Fahrbahn Fläche 136,08 m <sup>2</sup> , Oberfläche Asphal	01.01.1974	0,0	50,0	163,29	0,00	0,00	0,00	163,29	0,00
	2/0040001/04489	Achleiten / Fahrbahn Fläche 2.279,16 m <sup>2</sup> , Oberfläche Asph	01.01.1979	5,0	50,0	16.409,96	0,00	0,00	0,00	2.734,99	13.674,97
	2/0040001/04490	Achleiten / Fahrbahn Fläche 3.501,06 m <sup>2</sup> , Oberfläche Asph	01.01.2004	30,0	50,0	130.239,44	0,00	0,00	0,00	4.201,27	126.038,17
	2/0040001/04492	Leitzstraße / Fahrbahn Fläche 1.916,32 m <sup>2</sup> , Oberfläche Asf	01.01.1979	5,0	50,0	13.797,51	0,00	0,00	0,00	2.299,59	11.497,92
	2/0040001/04493	Leitzstraße / Fahrbahn Fläche 322,00 m <sup>2</sup> , Oberfläche Asph	01.01.2014	40,0	50,0	15.842,40	0,00	0,00	0,00	386,40	15.456,00
	2/0040001/04494	Mühlgasse / Fahrbahn Fläche 598,36 m <sup>2</sup> , Oberfläche Asph:	01.01.2004	30,0	50,0	22.259,00	0,00	0,00	0,00	718,03	21.540,97
	2/0040001/04495	Klosterstraße / Fahrbahn Fläche 336,76 m <sup>2</sup> , Oberfläche Asf	01.01.2014	40,0	50,0	16.568,60	0,00	0,00	0,00	404,11	16.164,49
	2/0040001/04496	Berg / Fahrbahn Fläche 492,25 m <sup>2</sup> , Oberfläche Asphalt, Zu:	01.01.1994	20,0	50,0	12.404,70	0,00	0,00	0,00	590,70	11.814,00
	2/0040001/04497	Birkenallee / Fahrbahn Fläche 2.060,75 m <sup>2</sup> , Oberfläche Asf	01.01.1994	20,0	50,0	51.930,90	0,00	0,00	0,00	2.472,90	49.458,00
	2/0040001/04498	Johann Raaberstraße / Fahrbahn Fläche 346,84 m <sup>2</sup> , Oberfl	01.01.2014	40,0	50,0	17.064,52	0,00	0,00	0,00	416,21	16.648,31
	2/0040001/04499	Johann Raaberstraße / Fahrbahn Fläche 876,88 m <sup>2</sup> , Oberfl	01.01.2004	30,0	50,0	32.619,92	0,00	0,00	0,00	1.052,26	31.567,66
	2/0040001/04500	Schwaben / Fahrbahn Fläche 364,36 m <sup>2</sup> , Oberfläche Asph:	01.01.1974	0,0	50,0	437,23	0,00	0,00	0,00	437,23	0,00
	2/0040001/04501	Habach / Fahrbahn Fläche 4.241,00 m <sup>2</sup> , Oberfläche Asphal	01.01.1979	5,0	50,0	30.535,20	0,00	0,00	0,00	5.089,20	25.446,00
	2/0040001/04502	Habach / Fahrbahn Fläche 499,72 m <sup>2</sup> , Oberfläche Asphalt,	01.01.1994	20,0	50,0	12.592,96	0,00	0,00	0,00	599,66	11.993,30
	2/0040001/04503	Wildhag / Fahrbahn Fläche 741,92 m <sup>2</sup> , Oberfläche Asphalt,	01.01.2004	30,0	50,0	27.599,44	0,00	0,00	0,00	890,30	26.709,14
	2/0040001/04504	Pomedt / Fahrbahn Fläche 3.606,66 m <sup>2</sup> , Oberfläche Asphal	01.01.2014	40,0	50,0	177.447,68	0,00	0,00	0,00	4.327,99	173.119,69
	2/0040001/04506	Ottenedt / Fahrbahn Fläche 754,26 m <sup>2</sup> , Oberfläche Asphalt	01.01.1979	5,0	50,0	5.430,68	0,00	0,00	0,00	905,11	4.525,57
	2/0040001/04509	Bahnhofstraße / Fahrbahn Fläche 337,65 m <sup>2</sup> , Oberfläche A	01.01.1994	20,0	50,0	8.508,78	0,00	0,00	0,00	405,18	8.103,60
	2/0040001/04510	Marktplatz / Fahrbahn Fläche 1.941,06 m <sup>2</sup> , Oberfläche Aspl	01.01.2004	30,0	50,0	72.207,44	0,00	0,00	0,00	2.329,27	69.878,17
	2/0040001/04511	Dammstraße / Fahrbahn Fläche 449,47 m <sup>2</sup> , Oberfläche Asf	01.01.2014	40,0	50,0	22.113,94	0,00	0,00	0,00	539,36	21.574,58
	2/0040001/04512	Am Schlossgrund / Fahrbahn Fläche 570,65 m <sup>2</sup> , Oberfläche	01.01.2014	40,0	50,0	28.075,98	0,00	0,00	0,00	684,78	27.391,20

MVAG	Ansatz Konto	Bezeichnung	Inbetrieb- nahme	RND	ND	Buchwert 31.12.2022	Zugänge/ + Umbuchungen	Abgänge/ -	Wertaufholung+/ Wertminderung-	Abschreibung	Buchwert 31.12.2023
	2/0040001/04513	Marktplatz / Fahrbahn Fläche 681,82 m², Oberfläche Asph	01.01.1994	20,0	50,0	17.181,88	0,00	0,00	0,00	818,18	16.363,70
	2/0040001/04514	Klosterstraße / Geh- und Radweg Fläche 142,14 m², Oberfl	01.01.1974	0,0	50,0	85,28	0,00	0,00	0,00	85,28	0,00
	2/0040001/04515	Dammstraße / Fahrbahn Fläche 941,86 m², Oberfläche Asf	01.01.2004	30,0	50,0	35.037,20	0,00	0,00	0,00	1.130,23	33.906,97
	2/0040001/04516	Haberlstraße / Fahrbahn Fläche 886,55 m², Oberfläche Asf	01.01.2004	30,0	50,0	32.979,49	0,00	0,00	0,00	1.063,85	31.915,64
	2/0040001/04517	Haberlstraße / Fahrbahn Fläche 399,08 m², Oberfläche Asf	01.01.1994	20,0	50,0	10.056,80	0,00	0,00	0,00	478,90	9.577,90
	2/0040001/04519	Haberlstraße / Fahrbahn Fläche 85,03 m², Oberfläche Asp	01.01.2014	40,0	50,0	4.183,46	0,00	0,00	0,00	102,04	4.081,42
	2/0040001/04524	Wildhag / Geh- und Radweg Fläche 560,37 m², Oberfläche	01.01.2014	40,0	50,0	13.785,11	0,00	0,00	0,00	336,22	13.448,89
	2/0040001/04525	Wildhag / Fahrbahn Fläche 948,04 m², Oberfläche Asphalt,	01.01.2014	40,0	50,0	46.643,56	0,00	0,00	0,00	1.137,65	45.505,91
	2/0040001/04526	Schwaben / Gehweg Fläche 12,46 m², Oberfläche Beton, Z	01.01.2014	40,0	50,0	306,43	0,00	0,00	0,00	7,47	298,96
	2/0040001/04527	Zufahrt Park & Ride / Fahrbahn Fläche 56,12 m², Oberfläch	01.01.2014	40,0	50,0	2.760,85	0,00	0,00	0,00	67,34	2.693,51
	2/0040001/04528	Parkplatz Park & Ride / Fahrbahn Fläche 340,74 m², Oberfl	01.01.2014	40,0	50,0	16.764,40	0,00	0,00	0,00	408,89	16.355,51
	2/0040001/04531	Peßlerstraße / Fahrbahn Fläche 1.565,64 m², Oberfläche A	01.01.2014	40,0	50,0	77.029,48	0,00	0,00	0,00	1.878,77	75.150,71
	2/0040001/04532	Dammstraße / Fahrbahn Fläche 78,60 m², Oberfläche Asp	01.01.1994	20,0	50,0	1.980,61	0,00	0,00	0,00	94,31	1.886,30
	2/0040001/04533	Pittnerstraße / Fahrbahn Fläche 371,68 m², Oberfläche Asf	01.01.1979	5,0	50,0	2.676,09	0,00	0,00	0,00	446,02	2.230,07
	2/0040001/04534	Klosterstraße / Fahrbahn Fläche 391,56 m², Oberfläche Asf	01.01.2004	30,0	50,0	14.566,04	0,00	0,00	0,00	469,87	14.096,17
	2/0040001/04538	Marktplatz / Gehweg Fläche 286,31 m², Oberfläche Asphalt	01.01.1994	20,0	50,0	3.607,52	0,00	0,00	0,00	171,79	3.435,73
	2/0040001/04539	Pramtalweg / Geh- und Radweg Fläche 1.820,13 m², Oberf	01.01.2004	30,0	50,0	33.854,49	0,00	0,00	0,00	1.092,08	32.762,41
	2/0040001/04540	Am Dammbach / Fahrbahn Fläche 835,28 m², Oberfläche /	01.01.2004	30,0	50,0	31.072,40	0,00	0,00	0,00	1.002,34	30.070,06
	2/0040001/04541	Schulplatz / Fahrbahn Fläche 116,08 m², Oberfläche Asph	01.01.1974	0,0	50,0	139,29	0,00	0,00	0,00	139,29	0,00
	2/0040001/04542	Schulweg / Geh- und Radweg Fläche 621,20 m², Oberfläch	01.01.2004	30,0	50,0	11.554,32	0,00	0,00	0,00	372,72	11.181,60
	2/0040001/04543	Achleiten / Gehweg Fläche 810,35 m², Oberfläche Asphalt,	01.01.1994	20,0	50,0	10.210,34	0,00	0,00	0,00	486,21	9.724,13
	2/0040001/04544	Achleiten / Gehweg Fläche 120,00 m², Oberfläche Asphalt,	01.01.2004	30,0	50,0	2.232,00	0,00	0,00	0,00	72,00	2.160,00
	2/0040001/04545	Achleiten / Gehweg Fläche 171,00 m², Oberfläche Asphalt,	01.01.1979	5,0	50,0	615,60	0,00	0,00	0,00	102,60	513,00
	2/0040001/04546	Achleiten / Gehweg Fläche 241,50 m², Oberfläche Asphalt,	01.01.2014	40,0	50,0	5.940,90	0,00	0,00	0,00	144,90	5.796,00
	2/0040001/04547	Bahnhofstraße / Gehweg Fläche 228,42 m², Oberfläche Asf	01.01.2014	40,0	50,0	5.619,19	0,00	0,00	0,00	137,05	5.482,14
	2/0040001/04548	Bahnhofstraße / Gehweg Fläche 29,00 m², Oberfläche Asp	01.01.1994	20,0	50,0	365,40	0,00	0,00	0,00	17,40	348,00
	2/0040001/04549	Bahnhofstraße / Gehweg Fläche 225,75 m², Oberfläche Asf	01.01.2004	30,0	50,0	4.198,95	0,00	0,00	0,00	135,45	4.063,50
	2/0040001/04550	Peßlerstraße / Gehweg Fläche 52,00 m², Oberfläche Asph	01.01.2014	40,0	50,0	1.279,20	0,00	0,00	0,00	31,20	1.248,00
	2/0040001/04551	Dammstraße / Gehweg Fläche 114,23 m², Oberfläche Asp	01.01.2014	40,0	50,0	2.810,13	0,00	0,00	0,00	68,54	2.741,59
	2/0040001/04552	Dammstraße / Gehweg Fläche 78,00 m², Oberfläche Asph	01.01.2004	30,0	50,0	1.450,80	0,00	0,00	0,00	46,80	1.404,00
	2/0040001/04553	Dammstraße / Gehweg Fläche 45,00 m², Oberfläche Asph	01.01.1994	20,0	50,0	567,00	0,00	0,00	0,00	27,00	540,00
	2/0040001/04554	Haberlstraße / Gehweg Fläche 414,58 m², Oberfläche Asp	01.01.1994	20,0	50,0	5.223,76	0,00	0,00	0,00	248,75	4.975,01
	2/0040001/04555	Klosterstraße / Gehweg Fläche 292,43 m², Oberfläche Asp	01.01.2014	40,0	50,0	7.193,69	0,00	0,00	0,00	175,46	7.018,23
	2/0040001/04556	Leitzstraße / Gehweg Fläche 216,74 m², Oberfläche Aspha	01.01.1979	5,0	50,0	780,27	0,00	0,00	0,00	130,05	650,22
	2/0040001/04557	Leitzstraße / Gehweg Fläche 15,00 m², Oberfläche Asphalt	01.01.2004	30,0	50,0	279,00	0,00	0,00	0,00	9,00	270,00
	2/0040001/04558	Marktplatz / Gehweg Fläche 392,81 m², Oberfläche Asphalt	01.01.2004	30,0	50,0	7.306,33	0,00	0,00	0,00	235,69	7.070,64
	2/0040001/04559	Marktplatz / Gehweg Fläche 279,01 m², Oberfläche Asphalt	01.01.2014	40,0	50,0	6.863,54	0,00	0,00	0,00	167,40	6.696,14
	2/0040001/04560	Schmiedgasse / Gehweg Fläche 65,89 m², Oberfläche Asp	01.01.2004	30,0	50,0	1.225,53	0,00	0,00	0,00	39,53	1.186,00
	2/0040001/04561	Vormarktstraße / Gehweg Fläche 71,81 m², Oberfläche Asf	01.01.2004	30,0	50,0	1.335,65	0,00	0,00	0,00	43,09	1.292,56

MVAG	Ansatz Konto	Bezeichnung	Inbetrieb- nahme	RND	ND	Buchwert 31.12.2022	Zugänge/ + Umbuchungen	Abgänge/ -	Wertaufholung+/ Wertminderung-	Abschreibung	Buchwert 31.12.2023
	2/0040001/04562	Vormarktstraße / Gehweg Fläche 235,74 m², Oberfläche As	01.01.2014	40,0	50,0	5.799,24	0,00	0,00	0,00	141,44	5.657,80
	2/0040001/04564	Schulplatz / Gehweg Fläche 28,21 m², Oberfläche Asphalt,	01.01.2014	40,0	50,0	694,00	0,00	0,00	0,00	16,93	677,07
	2/0040001/04565	Schulplatz / Gehweg Fläche 16,50 m², Oberfläche Asphalt,	01.01.2004	30,0	50,0	306,90	0,00	0,00	0,00	9,90	297,00
	2/0040001/04566	Schwabenbach / Gehweg Fläche 54,61 m², Oberfläche Asf	01.01.2014	40,0	50,0	1.343,44	0,00	0,00	0,00	32,77	1.310,67
	2/0040001/04843	Peßlerstraße / Fahrbahn Oberfläche Asphalt, Zustand 1-Zu	01.01.2019	45,0	50,0	127.144,13	0,00	0,00	0,00	2.764,00	124.380,13
	2/0040001/04905	Habach / Fahrbahn Fläche 1.201,04 m², Oberfläche Asphal	18.12.2020	46,5	50,0	43.558,78	0,00	0,00	0,00	917,03	42.641,75
	2/0040001/04913	Ottenedt / Fahrbahn Fläche 138,78 m², Oberfläche Asphalt	28.06.2023	5,0	5,0	0,00	14.102,72	0,00	0,00	1.040,57	13.062,15
	2/0040002/04446	Pomedt / Fahrbahn Fläche 231,99 m², Oberfläche Schotter.	01.01.2014	0,0	10,0	463,98	0,00	0,00	0,00	463,98	0,00
	2/0040002/04455	Ottenedt / Fahrbahn Fläche 138,78 m², Oberfläche Schotte	01.01.2018	4,0	10,0	1.387,80	0,00	1.387,80	0,00	0,00	0,00
	2/0040002/04459	Bayrisch-Habach / Fahrbahn Fläche 588,25 m², Oberfläche	01.01.2016	2,0	10,0	3.529,47	0,00	0,00	0,00	1.176,49	2.352,98
	2/0040002/04491	Ottenedt / Fahrbahn Fläche 660,81 m², Oberfläche Schotte	01.01.2014	0,0	10,0	1.321,62	0,00	0,00	0,00	1.321,62	0,00
	2/0040002/04505	Pomedt / Fahrbahn Fläche 189,68 m², Oberfläche Schotter.	01.01.2016	2,0	10,0	1.138,08	0,00	0,00	0,00	379,36	758,72
	2/0040002/04507	Stieredt / Fahrbahn Fläche 2.004,99 m², Oberfläche Schott	01.01.2014	0,0	10,0	4.009,98	0,00	0,00	0,00	4.009,98	0,00
	2/0040002/04518	Achleiten / Geh- und Radweg Fläche 83,34 m², Oberfläche	01.01.2018	4,0	10,0	833,40	0,00	0,00	0,00	166,68	666,72
	2/0040002/04520	Bayrisch-Habach / Gemeindefstraße Habach / Fahrbahn Flä	01.01.2014	0,0	10,0	4.737,21	0,00	0,00	0,00	4.737,21	0,00
	2/0040002/04521	Berg Zufahrt Kammerer / Fahrbahn Fläche 554,58 m², Obe	01.01.2014	0,0	10,0	1.109,15	0,00	0,00	0,00	1.109,15	0,00
	2/0040002/04522	Berg / Fahrbahn Fläche 332,80 m², Oberfläche Schotter, Zi	01.01.2014	0,0	10,0	665,60	0,00	0,00	0,00	665,60	0,00
	2/0040002/04523	Schwaben / Fahrbahn Fläche 154,84 m², Oberfläche Schot	01.01.2014	0,0	10,0	309,68	0,00	0,00	0,00	309,68	0,00
	2/0040002/04530	Habach / Fahrbahn Fläche 474,24 m², Oberfläche Schotter.	01.01.2014	0,0	10,0	948,48	0,00	0,00	0,00	948,48	0,00
	2/0040002/04535	Pittnerstraße / Gehweg Fläche 133,08 m², Oberfläche Schc	01.01.2011	0,0	10,0	0,00	0,00	0,00	0,00	0,00	0,00
	2/0040002/04536	Achleiten / Gehweg Fläche 147,56 m², Oberfläche Schotter	01.01.2014	0,0	10,0	295,12	0,00	0,00	0,00	295,12	0,00
	2/0040002/04537	Achleiten / Gehweg Fläche 162,74 m², Oberfläche Schotter	01.01.2018	4,0	10,0	1.627,40	0,00	0,00	0,00	325,48	1.301,92
	2/0040002/04563	Riederstraße / Gehweg Fläche 267,76 m², Oberfläche Schc	01.01.2014	0,0	10,0	535,52	0,00	0,00	0,00	535,52	0,00
	2/0040006/02025	Prambrücke in Friedwagn	01.01.1968	14,0	70,0	29.558,58	0,00	0,00	0,00	1.970,57	27.588,01
	2/0040006/02026	Hargassnerbrücke	01.01.1959	5,0	70,0	26.784,00	0,00	0,00	0,00	4.464,00	22.320,00
	2/0040006/02027	Vormarktbrücke	01.01.1958	4,0	70,0	19.611,42	0,00	0,00	0,00	3.922,28	15.689,14
	2/0040006/02028	Schulwegbrücke	01.01.1997	43,0	70,0	31.680,00	0,00	0,00	0,00	720,00	30.960,00
	2/0040006/02029	Holzingerbach	01.01.1950	0,0	70,0	0,00	0,00	0,00	0,00	0,00	0,00
	2/0040006/02030	Pomedt	01.01.1975	21,0	70,0	21.635,42	0,00	0,00	0,00	983,43	20.651,99
	2/0040006/02031	Schwabenbach	01.01.2007	53,0	70,0	103.680,00	0,00	0,00	0,00	1.920,00	101.760,00
	2/0040006/02032	Dambach (Fußgängerunterführung)	01.01.1980	26,0	70,0	23.142,87	0,00	0,00	0,00	857,14	22.285,73
	2/0040006/04873	Brücke über Dammbach (Wirtschaftsweg Bayrisch-Habach)	10.02.2021	37,0	40,0	11.215,64	0,00	0,00	0,00	295,15	10.920,49
	<b>616000</b>	<b>Konkurrenzstraßen</b>				<b>1.014.424,58</b>	<b>0,00</b>	<b>0,00</b>	<b>0,00</b>	<b>35.047,93</b>	<b>979.376,65</b>
	2/0040001/04421	Bernetsedt / Hauptstraße / Fahrbahn Fläche 4.685,28 m², C	01.01.2014	40,0	50,0	192.096,39	0,00	0,00	0,00	4.685,28	187.411,11
	2/0040001/04422	Lechner / Hauptstraße / Fahrbahn Fläche 268,26 m², Oberf	01.01.2004	30,0	50,0	8.315,96	0,00	0,00	0,00	268,26	8.047,70
	2/0040001/04423	Wildhag / Hauptstraße / Fahrbahn Fläche 483,24 m², Oberf	01.01.1994	20,0	50,0	10.148,04	0,00	0,00	0,00	483,24	9.664,80
	2/0040001/04424	Friedwagen / Hauptstraße / Fahrbahn Fläche 1.174,19 m², ·	01.01.2004	30,0	50,0	36.399,79	0,00	0,00	0,00	1.174,19	35.225,60
	2/0040001/04425	Schwaben / Hauptstraße / Fahrbahn Fläche 981,43 m², Ob	01.01.2014	40,0	50,0	40.238,59	0,00	0,00	0,00	981,43	39.257,16

MVAG	Ansatz Konto	Bezeichnung	Inbetrieb- nahme	RND	ND	Buchwert 31.12.2022	Zugänge/ + Umbuchungen	Abgänge/ -	Wertaufholung+/ Wertminderung-	Abschreibung	Buchwert 31.12.2023
	2/0040001/04426	Bayrisch-Habach (2492/01) / Hauptstraße / Fahrbahn Fläche	01.01.1994	20,0	50,0	275.067,65	0,00	0,00	0,00	13.098,46	261.969,19
	2/0040001/04427	Hirschleiten / Hauptstraße / Fahrbahn Fläche 1.487,23 m²,	01.01.1994	20,0	50,0	56.221,07	0,00	0,00	0,00	2.677,19	53.543,88
	2/0040001/04428	Winklinger / Hauptstraße / Fahrbahn Fläche 183,84 m², Ob	01.01.2004	30,0	50,0	5.699,04	0,00	0,00	0,00	183,84	5.515,20
	2/0040001/04429	Berg / Hauptstraße / Fahrbahn Fläche 1.324,05 m², Oberflä	01.01.2014	40,0	50,0	54.286,05	0,00	0,00	0,00	1.324,05	52.962,00
	2/0040001/04430	Habach / Hauptstraße / Fahrbahn Fläche 1.318,48 m², Obe	01.01.2014	40,0	50,0	54.057,68	0,00	0,00	0,00	1.318,48	52.739,20
	2/0040001/04431	Sommeredt / Hauptstraße / Fahrbahn Fläche 1.086,30 m², C	01.01.2014	40,0	50,0	44.538,30	0,00	0,00	0,00	1.086,30	43.452,00
	2/0040001/04432	Bayrisch-Habach / Ausä. Brunner / Fahrbahn Fläche 432,8t	01.01.2004	30,0	50,0	13.418,70	0,00	0,00	0,00	432,86	12.985,84
	2/0040001/04433	Gebetsedt / Hauptstraße / Fahrbahn Fläche 1.968,22 m², O	01.01.2004	30,0	50,0	61.014,79	0,00	0,00	0,00	1.968,22	59.046,57
	2/0040001/04434	Berg / Zufahrt Kammerer / Fahrbahn Fläche 233,46 m², Ob	01.01.1994	20,0	50,0	4.902,69	0,00	0,00	0,00	233,46	4.669,23
	2/0040001/04435	Berg / Zufahrt Lambrecht / Fahrbahn Fläche 388,42 m², Ob	01.01.1994	20,0	50,0	8.156,72	0,00	0,00	0,00	388,42	7.768,30
	2/0040001/04436	Friedwagen / Zufahrt Richter / Fahrbahn Fläche 237,69 m²,	01.01.1994	20,0	50,0	4.991,49	0,00	0,00	0,00	237,69	4.753,80
	2/0040001/04437	Habach (Zell/Pram) / Hauptstraße / Fahrbahn Fläche 463,2	01.01.1994	20,0	50,0	9.727,88	0,00	0,00	0,00	463,23	9.264,65
	2/0040001/04438	Habach / Zufahrt Schroll / Fahrbahn Fläche 74,48 m², Ober	01.01.1994	20,0	50,0	1.564,11	0,00	0,00	0,00	74,48	1.489,63
	2/0040001/04439	Habach / Zufahrt Gruber / Fahrbahn Fläche 471,79 m², Obe	01.01.2004	30,0	50,0	14.625,46	0,00	0,00	0,00	471,79	14.153,67
	2/0040001/04440	Habach / Zufahrt Zeitler / Fahrbahn Fläche 188,85 m², Obe	01.01.1994	20,0	50,0	3.965,85	0,00	0,00	0,00	188,85	3.777,00
	2/0040001/04441	Habach / Zufahrt Bangerl / Fahrbahn Fläche 86,63 m², Obe	01.01.1994	20,0	50,0	1.819,12	0,00	0,00	0,00	86,62	1.732,50
	2/0040001/04442	Mayr-Hinterhof / Hauptstraße / Fahrbahn Fläche 883,98 m²	01.01.2004	30,0	50,0	27.403,38	0,00	0,00	0,00	883,98	26.519,40
	2/0040001/04443	Reisinger-Habetzwohl / Hauptstraße / Fahrbahn Fläche 137	01.01.1994	20,0	50,0	2.897,00	0,00	0,00	0,00	137,95	2.759,05
	2/0040001/04444	Schwaben / Zufahrt Mayrhuber / Fahrbahn Fläche 148,65 n	01.01.2004	30,0	50,0	4.607,99	0,00	0,00	0,00	148,64	4.459,35
	2/0040001/04445	Schwaben (1-3 LZW) / Hauptstraße / Fahrbahn Fläche 583	01.01.2004	30,0	50,0	18.075,48	0,00	0,00	0,00	583,08	17.492,40
	2/0040001/04508	Stieredt / Hauptstraße / Fahrbahn Fläche 1.467,94 m², Obe	01.01.2014	40,0	50,0	60.185,36	0,00	0,00	0,00	1.467,94	58.717,42
	<b>617000</b>	<b>Bauhöfe</b>				<b>62.981,41</b>	<b>0,00</b>	<b>0,00</b>	<b>0,00</b>	<b>0,00</b>	<b>62.981,41</b>
	1/0020001/01666	Grundstück Nr. .256, KG-Nr. 48129, Bauflächen Gebäude,	01.01.1900			3.529,81	0,00	0,00	0,00	0,00	3.529,81
	1/0020002/01675	Grundstück Nr. 111, KG-Nr. 48129, Sonstige Betriebsfläche	01.01.1900			19.670,98	0,00	0,00	0,00	0,00	19.670,98
	1/0030001/01661	Grundstück Nr. .116/1, KG-Nr. 48129, Gärten Gärten, 463,0	01.01.1900			12.693,61	0,00	0,00	0,00	0,00	12.693,61
	1/0030001/01674	Grundstück Nr. 111, KG-Nr. 48129, Gärten Gärten, 988,00	01.01.1900			27.087,01	0,00	0,00	0,00	0,00	27.087,01
	<b>815000</b>	<b>Park- und Gartenanlagen, Kinderspielpl.</b>				<b>38.345,75</b>	<b>0,00</b>	<b>0,00</b>	<b>0,00</b>	<b>49,28</b>	<b>38.296,47</b>
	1/0030001/01680	Grundstück Nr. 117/23, KG-Nr. 48129, Gärten Gärten, 1.19	01.01.1900			32.844,37	0,00	0,00	0,00	0,00	32.844,37
	1/0040013/01750	Grundstück Nr. 203/14, KG-Nr. 48129, Sonstige Freizeitfläc	04.10.2007			4.937,33	0,00	0,00	0,00	0,00	4.937,33
	1/0040013/01882	Grundstück Nr. 746/76, KG-Nr. 48138, landwirtschaftlich ge	08.04.2014			268,40	0,00	0,00	0,00	0,00	268,40
	4/0040010/04571	Holzparkbank, Marktplatz 86	19.06.2019	5,0	10,0	295,65	0,00	0,00	0,00	49,28	246,37
	4/0290003/00322	Kinderspielplatz Pomedt	31.08.2010	0,0	10,0	0,00	0,00	0,00	0,00	0,00	0,00
	<b>816000</b>	<b>Öffentliche Beleuchtung und Uhren</b>				<b>110.245,85</b>	<b>0,00</b>	<b>0,00</b>	<b>0,00</b>	<b>7.703,37</b>	<b>102.542,48</b>
	2/0040001/02220	Straßenbeleuchtung	01.01.1986	0,0	33,0	0,00	0,00	0,00	0,00	0,00	0,00
	2/0040001/02221	Straßenbeleuchtung	01.01.1988	0,0	33,0	0,00	0,00	0,00	0,00	0,00	0,00
	2/0040001/02222	Straßenbeleuchtung	01.01.1987	0,0	33,0	0,00	0,00	0,00	0,00	0,00	0,00
	2/0040001/02223	Straßenbeleuchtung	01.01.1991	0,0	33,0	208,09	0,00	0,00	0,00	208,09	0,00



MVAG	Ansatz Konto	Bezeichnung	Inbetrieb- nahme	RND	ND	Buchwert 31.12.2022	Zugänge/ + Umbuchungen	Abgänge/ -	Wertaufholung+/ Wertminderung-	Abschreibung	Buchwert 31.12.2023
	2/0040001/02224	Straßenbeleuchtung	01.01.1990	0,0	33,0	0,00	0,00	0,00	0,00	0,00	0,00
	2/0040001/02225	Straßenbeleuchtung	01.01.1989	0,0	33,0	0,00	0,00	0,00	0,00	0,00	0,00
	2/0040001/02226	Straßenbeleuchtung	01.01.1994	3,0	33,0	493,94	0,00	0,00	0,00	123,49	370,45
	2/0040001/02227	Straßenbeleuchtung	01.01.1993	2,0	33,0	234,46	0,00	0,00	0,00	78,15	156,31
	2/0040001/02228	Straßenbeleuchtung	01.01.1992	1,0	33,0	324,06	0,00	0,00	0,00	162,03	162,03
	2/0040001/02229	Straßenbeleuchtung	01.01.1997	6,0	33,0	1.737,49	0,00	0,00	0,00	248,21	1.489,28
	2/0040001/02230	Straßenbeleuchtung	01.01.1996	5,0	33,0	994,90	0,00	0,00	0,00	165,82	829,08
	2/0040001/02231	Straßenbeleuchtung	01.01.1995	4,0	33,0	680,46	0,00	0,00	0,00	136,09	544,37
	2/0040001/02232	Straßenbeleuchtung	01.01.2000	9,0	33,0	3.414,85	0,00	0,00	0,00	341,49	3.073,36
	2/0040001/02233	Straßenbeleuchtung	01.01.1998	7,0	33,0	9.117,08	0,00	0,00	0,00	1.139,64	7.977,44
	2/0040001/02234	Straßenbeleuchtung	01.01.2002	11,0	33,0	2.298,90	0,00	0,00	0,00	191,58	2.107,32
	2/0040001/02235	Straßenbeleuchtung	01.01.2001	10,0	33,0	1.874,01	0,00	0,00	0,00	170,36	1.703,65
	2/0040001/02236	Straßenbeleuchtung	01.01.1999	8,0	33,0	5.677,90	0,00	0,00	0,00	630,88	5.047,02
	2/0040001/02237	Straßenbeleuchtung	01.01.2004	13,0	33,0	3.486,00	0,00	0,00	0,00	249,00	3.237,00
	2/0040001/02238	Straßenbeleuchtung	01.01.2003	12,0	33,0	2.525,95	0,00	0,00	0,00	194,30	2.331,65
	2/0040001/02239	Straßenbeleuchtung	01.01.2005	14,0	33,0	3.465,00	0,00	0,00	0,00	231,00	3.234,00
	2/0040001/02240	Straßenbeleuchtung	01.01.2006	15,0	33,0	3.306,65	0,00	0,00	0,00	206,67	3.099,98
	2/0040001/02241	Straßenbeleuchtung	01.01.2010	19,0	33,0	5.146,68	0,00	0,00	0,00	257,33	4.889,35
	2/0040001/02242	Straßenbeleuchtung	01.01.2007	16,0	33,0	5.577,55	0,00	0,00	0,00	328,09	5.249,46
	2/0040001/02243	Straßenbeleuchtung	01.01.2011	20,0	33,0	4.602,19	0,00	0,00	0,00	219,15	4.383,04
	2/0040001/02244	Straßenbeleuchtung	01.01.2008	17,0	33,0	6.905,44	0,00	0,00	0,00	383,64	6.521,80
	2/0040001/02245	Straßenbeleuchtung	01.01.2009	18,0	33,0	8.197,64	0,00	0,00	0,00	431,45	7.766,19
	2/0040001/02246	Straßenbeleuchtung	01.01.2011	20,0	33,0	9.205,65	0,00	0,00	0,00	438,36	8.767,29
	2/0040001/02247	Straßenbeleuchtung	01.01.2013	22,0	33,0	1.623,92	0,00	0,00	0,00	70,61	1.553,31
	2/0040001/02248	Straßenbeleuchtung	01.01.2014	23,0	33,0	9.366,56	0,00	0,00	0,00	390,27	8.976,29
	2/0040001/02249	Straßenbeleuchtung	01.01.2015	24,0	33,0	2.546,96	0,00	0,00	0,00	101,88	2.445,08
	2/0040001/02252	Straßenbeleuchtung	01.01.2018	27,0	33,0	11.898,30	0,00	0,00	0,00	424,94	11.473,36
	2/0040001/04743	Straßenbeleuchtung	31.07.2019	28,5	33,0	5.335,22	0,00	0,00	0,00	180,85	5.154,37
	<b>817000</b>	<b>Friedhöfe und Einsegnungshallen</b>				<b>22.742,90</b>	<b>65.636,63</b>	<b>0,00</b>	<b>0,00</b>	<b>1.988,99</b>	<b>86.390,54</b>
	1/0020001/01664	Grundstück Nr. .180, KG-Nr. 48129, Bauflächen Gebäude	01.01.1900			2.124,74	0,00	0,00	0,00	0,00	2.124,74
	1/0020002/01758	Grundstück Nr. 40/7, KG-Nr. 48129, Sonstige Betriebsfläch	01.01.1900			11.754,61	0,00	0,00	0,00	0,00	11.754,61
	1/0020002/01759	Grundstück Nr. 42/1, KG-Nr. 48129, Sonstige Friedhöfe, 2.	01.01.1900			5.700,11	0,00	0,00	0,00	0,00	5.700,11
	1/0020002/01760	Grundstück Nr. 43, KG-Nr. 48129, Sonstige Friedhöfe, 312,	01.01.1900			839,28	0,00	0,00	0,00	0,00	839,28
	1/0020002/01761	Grundstück Nr. 44/5, KG-Nr. 48129, Sonstige Friedhöfe, 37	01.01.1900			1.014,13	0,00	0,00	0,00	0,00	1.014,13
	1/0030001/01757	Grundstück Nr. 40/7, KG-Nr. 48129, landwirtschaftlich genu	01.01.1900			1.310,03	0,00	0,00	0,00	0,00	1.310,03
	3/0070003/04911	Friedhofsmauer, Pflasterungen	01.01.2023	32,0	33,0	0,00	65.636,63	0,00	0,00	1.988,99	63.647,64
	<b>831000</b>	<b>Freibäder</b>				<b>87.228,90</b>	<b>0,00</b>	<b>0,00</b>	<b>0,00</b>	<b>0,00</b>	<b>87.228,90</b>
	1/0010001/01825	Grundstück Nr. 2/3, KG-Nr. 48138, Sonstige Freizeittflächen	01.01.1900			5.304,68	0,00	0,00	0,00	0,00	5.304,68

MVAG	Ansatz Konto	Bezeichnung	Inbetrieb- nahme	RND	ND	Buchwert 31.12.2022	Zugänge/ + Umbuchungen	Abgänge/ -	Wertaufholung+/ Wertminderung-	Abschreibung	Buchwert 31.12.2023
	1/0010001/01873	Grundstück Nr. 712/2, KG-Nr. 48138, Sonstige Freizeitfläch	01.01.1900			5.829,23	0,00	0,00	0,00	0,00	5.829,23
	1/0010001/01910	Grundstück Nr. 811, KG-Nr. 48138, Sonstige Freizeitfläche	01.01.1900			22.921,49	0,00	0,00	0,00	0,00	22.921,49
	1/0010001/02052	Grundstück Nr. 2592/3, KG-Nr. 48129, Freizeitflächen	27.06.2013			55,00	0,00	0,00	0,00	0,00	55,00
	1/0020001/01824	Grundstück Nr. 2/3, KG-Nr. 48138, Bauflächen Gebäude, 1	01.01.1900			34.749,78	0,00	0,00	0,00	0,00	34.749,78
	1/0020001/01909	Grundstück Nr. 811, KG-Nr. 48138, Bauflächen Gebäude, f	01.01.1900			18.368,72	0,00	0,00	0,00	0,00	18.368,72
	<b>840000</b>	<b>Grundbesitz</b>				<b>1.897.725,62</b>	<b>0,00</b>	<b>0,00</b>	<b>0,00</b>	<b>0,00</b>	<b>1.897.725,62</b>
	1/0010001/01813	Grundstück Nr. 1/1, KG-Nr. 48138, Sonstige Freizeitflächen	01.01.1900			20.129,27	0,00	0,00	0,00	0,00	20.129,27
	1/0010001/01823	Grundstück Nr. 2/1, KG-Nr. 48138, Sonstige Freizeitflächen	01.01.1900			11.870,97	0,00	0,00	0,00	0,00	11.870,97
	1/0010001/01874	Grundstück Nr. 713/1, KG-Nr. 48138, Sonstige Freizeitfläch	01.01.1900			24.253,04	0,00	0,00	0,00	0,00	24.253,04
	1/0010002/01806	Grundstück Nr. 826/1, KG-Nr. 48129, Gewässer Fließende	01.01.1900			286,49	0,00	0,00	0,00	0,00	286,49
	1/0020001/01669	Grundstück Nr. .89, KG-Nr. 48129, Bauflächen Gebäude, 2	24.02.1961			7.505,13	0,00	0,00	0,00	0,00	7.505,13
	1/0020001/01717	Grundstück Nr. 1356/2, KG-Nr. 48129, Bauflächen Gebäud	01.01.1900			1.199,45	0,00	0,00	0,00	0,00	1.199,45
	1/0020001/01812	Grundstück Nr. 1/1, KG-Nr. 48138, Bauflächen Gebäude, 2	01.01.1900			8.841,66	0,00	0,00	0,00	0,00	8.841,66
	1/0020001/01848	Grundstück Nr. 562/1, KG-Nr. 48138, Bauflächen Gebäude	01.01.1900			1.165,18	0,00	0,00	0,00	0,00	1.165,18
	1/0020001/01877	Grundstück Nr. 734/2, KG-Nr. 48138, Bauflächen Gebäude	01.01.1900			514,05	0,00	0,00	0,00	0,00	514,05
	1/0020001/02107	Grundstück Nr. 191/10, KG-Nr. 48129, Bauflächen Gebäud	31.03.2022			1.151,93	0,00	0,00	0,00	0,00	1.151,93
	1/0020001/02108	Grundstück Nr. 191/10, KG-Nr. 48129, Gärten Gärten, 637	31.03.2022			26.206,49	0,00	0,00	0,00	0,00	26.206,49
	1/0020001/02109	Grundstück .244, KG-Nr. 48129, Bauflächen Gebäude, 113	31.03.2022			6.028,88	0,00	0,00	0,00	0,00	6.028,88
	1/0020002/01673	Grundstück Nr. 110/1, KG-Nr. 48129, Sonstige Betriebsfläch	01.01.1900			8.567,50	0,00	0,00	0,00	0,00	8.567,50
	1/0020002/01788	Grundstück Nr. 812, KG-Nr. 48129, Sonstige Betriebsfläch	01.01.1900			7.950,64	0,00	0,00	0,00	0,00	7.950,64
	1/0020002/01878	Grundstück Nr. 734/2, KG-Nr. 48138, Sonstige Betriebsfläch	01.01.1900			1.919,12	0,00	0,00	0,00	0,00	1.919,12
	1/0020004/01679	Grundstück Nr. 117/1, KG-Nr. 48129, Sonstige Straßenverk	01.01.1900			13.344,74	0,00	0,00	0,00	0,00	13.344,74
	1/0020004/01685	Grundstück Nr. 117/9, KG-Nr. 48129, Sonstige Straßenverk	01.01.1900			8.889,64	0,00	0,00	0,00	0,00	8.889,64
	1/0020004/01688	Grundstück Nr. 119/2, KG-Nr. 48129, Sonstige Straßenverk	01.01.1900			12.597,65	0,00	0,00	0,00	0,00	12.597,65
	1/0020004/01689	Grundstück Nr. 124/1, KG-Nr. 48129, Sonstige Straßenverk	01.01.1900			24.132,93	0,00	0,00	0,00	0,00	24.132,93
	1/0020004/01691	Grundstück Nr. 1255, KG-Nr. 48129, Sonstige Straßenverk	01.01.1900			5.428,37	0,00	0,00	0,00	0,00	5.428,37
	1/0020004/01692	Grundstück Nr. 1256, KG-Nr. 48129, Sonstige Straßenverk	01.01.1900			56.298,76	0,00	0,00	0,00	0,00	56.298,76
	1/0020004/01693	Grundstück Nr. 1257, KG-Nr. 48129, Sonstige Straßenverk	01.01.1900			9.760,10	0,00	0,00	0,00	0,00	9.760,10
	1/0020004/01694	Grundstück Nr. 1258/1, KG-Nr. 48129, Sonstige Straßenve	01.01.1900			2.906,10	0,00	0,00	0,00	0,00	2.906,10
	1/0020004/01695	Grundstück Nr. 1258/2, KG-Nr. 48129, Sonstige Straßenve	01.01.1900			22.501,68	0,00	0,00	0,00	0,00	22.501,68
	1/0020004/01696	Grundstück Nr. 1259, KG-Nr. 48129, Sonstige Straßenverk	01.01.1900			16.737,47	0,00	0,00	0,00	0,00	16.737,47
	1/0020004/01697	Grundstück Nr. 1260/1, KG-Nr. 48129, Sonstige Straßenve	01.01.1900			7.978,06	0,00	0,00	0,00	0,00	7.978,06
	1/0020004/01699	Grundstück Nr. 1260/2, KG-Nr. 48129, Sonstige Straßenve	01.01.1900			2.268,67	0,00	0,00	0,00	0,00	2.268,67
	1/0020004/01700	Grundstück Nr. 1262, KG-Nr. 48129, Sonstige Straßenverk	01.01.1900			19.341,99	0,00	0,00	0,00	0,00	19.341,99
	1/0020004/01701	Grundstück Nr. 1263/2, KG-Nr. 48129, Sonstige Straßenve	01.01.1900			11.980,79	0,00	0,00	0,00	0,00	11.980,79
	1/0020004/01702	Grundstück Nr. 1265/1, KG-Nr. 48129, Sonstige Straßenve	01.01.1900			12.625,07	0,00	0,00	0,00	0,00	12.625,07
	1/0020004/01703	Grundstück Nr. 1265/2, KG-Nr. 48129, Sonstige Straßenve	01.01.1900			12.940,35	0,00	0,00	0,00	0,00	12.940,35
	1/0020004/01704	Grundstück Nr. 128/11, KG-Nr. 48129, Sonstige Straßenve	01.01.1900			4.996,57	0,00	0,00	0,00	0,00	4.996,57

MVAG	Ansatz Konto	Bezeichnung	Inbetrieb- nahme	RND	ND	Buchwert 31.12.2022	Zugänge/ + Umbuchungen	Abgänge/ -	Wertaufholung+/ Wertminderung-	Abschreibung	Buchwert 31.12.2023
1/0020004/01705		Grundstück Nr. 128/11, KG-Nr. 48129, Sonstige Verkehrsra	01.01.1900			1.487,32	0,00	0,00	0,00	0,00	1.487,32
1/0020004/01707		Grundstück Nr. 1310/8, KG-Nr. 48129, Sonstige Straßenve	01.01.1900			4.914,32	0,00	0,00	0,00	0,00	4.914,32
1/0020004/01710		Grundstück Nr. 1314/3, KG-Nr. 48129, Sonstige Straßenve	01.01.1900			390,68	0,00	0,00	0,00	0,00	390,68
1/0020004/01712		Grundstück Nr. 1324/1, KG-Nr. 48129, Sonstige Straßenve	01.01.1900			9.129,53	0,00	0,00	0,00	0,00	9.129,53
1/0020004/01713		Grundstück Nr. 1348/2, KG-Nr. 48129, Sonstige Straßenve	01.01.1900			1.747,77	0,00	0,00	0,00	0,00	1.747,77
1/0020004/01720		Grundstück Nr. 1403/2, KG-Nr. 48129, Sonstige Straßenve	01.01.1900			24.146,64	0,00	0,00	0,00	0,00	24.146,64
1/0020004/01721		Grundstück Nr. 1404, KG-Nr. 48129, Sonstige Straßenverk	01.01.1900			6.477,03	0,00	0,00	0,00	0,00	6.477,03
1/0020004/01722		Grundstück Nr. 1405/1, KG-Nr. 48129, Sonstige Straßenve	01.01.1900			26.908,80	0,00	0,00	0,00	0,00	26.908,80
1/0020004/01723		Grundstück Nr. 1405/1, KG-Nr. 48129, Sonstige Verkehrsra	01.01.1900			3.721,72	0,00	0,00	0,00	0,00	3.721,72
1/0020004/01725		Grundstück Nr. 1405/7, KG-Nr. 48129, Sonstige Verkehrsra	01.01.1900			301,58	0,00	0,00	0,00	0,00	301,58
1/0020004/01726		Grundstück Nr. 1406, KG-Nr. 48129, Sonstige Straßenverk	01.01.1900			1.459,90	0,00	0,00	0,00	0,00	1.459,90
1/0020004/01727		Grundstück Nr. 1407, KG-Nr. 48129, Sonstige Straßenverk	01.01.1900			16.593,53	0,00	0,00	0,00	0,00	16.593,53
1/0020004/01728		Grundstück Nr. 1408, KG-Nr. 48129, Sonstige Straßenverk	01.01.1900			20.020,53	0,00	0,00	0,00	0,00	20.020,53
1/0020004/01730		Grundstück Nr. 1410, KG-Nr. 48129, Sonstige Straßenverk	01.01.1900			575,74	0,00	0,00	0,00	0,00	575,74
1/0020004/01732		Grundstück Nr. 1415, KG-Nr. 48129, Sonstige Straßenverk	01.01.1900			877,31	0,00	0,00	0,00	0,00	877,31
1/0020004/01734		Grundstück Nr. 1425, KG-Nr. 48129, Sonstige Straßenverk	01.01.1900			5.387,24	0,00	0,00	0,00	0,00	5.387,24
1/0020004/01736		Grundstück Nr. 1453, KG-Nr. 48129, Sonstige Straßenverk	01.01.1900			6.566,13	0,00	0,00	0,00	0,00	6.566,13
1/0020004/01738		Grundstück Nr. 1462, KG-Nr. 48129, Sonstige Straßenverk	01.01.1900			3.769,70	0,00	0,00	0,00	0,00	3.769,70
1/0020004/01741		Grundstück Nr. 187/1, KG-Nr. 48129, Sonstige Straßenverk	01.01.1900			17.333,77	0,00	0,00	0,00	0,00	17.333,77
1/0020004/01747		Grundstück Nr. 191/2, KG-Nr. 48129, Sonstige Straßenverk	01.01.1900			5.311,85	0,00	0,00	0,00	0,00	5.311,85
1/0020004/01749		Grundstück Nr. 202/1, KG-Nr. 48129, Sonstige Straßenverk	01.01.1900			9.568,18	0,00	0,00	0,00	0,00	9.568,18
1/0020004/01753		Grundstück Nr. 208/6, KG-Nr. 48129, Sonstige Straßenverk	01.01.1900			12.618,21	0,00	0,00	0,00	0,00	12.618,21
1/0020004/01755		Grundstück Nr. 36/1, KG-Nr. 48129, Sonstige Straßenverke	01.01.1900			1.596,98	0,00	0,00	0,00	0,00	1.596,98
1/0020004/01756		Grundstück Nr. 40/2, KG-Nr. 48129, Sonstige Straßenverke	01.01.1900			13.241,93	0,00	0,00	0,00	0,00	13.241,93
1/0020004/01765		Grundstück Nr. 624, KG-Nr. 48129, Sonstige Straßenverke	01.01.1900			3.392,73	0,00	0,00	0,00	0,00	3.392,73
1/0020004/01767		Grundstück Nr. 810/12, KG-Nr. 48129, Sonstige Straßenve	01.01.1900			61.418,69	0,00	0,00	0,00	0,00	61.418,69
1/0020004/01768		Grundstück Nr. 810/12, KG-Nr. 48129, Sonstige Verkehrsra	01.01.1900			17.731,30	0,00	0,00	0,00	0,00	17.731,30
1/0020004/01770		Grundstück Nr. 810/14, KG-Nr. 48129, Sonstige Straßenve	01.01.1900			11.713,49	0,00	0,00	0,00	0,00	11.713,49
1/0020004/01774		Grundstück Nr. 810/2, KG-Nr. 48129, Sonstige Straßenverk	01.01.1900			68.875,85	0,00	0,00	0,00	0,00	68.875,85
1/0020004/01776		Grundstück Nr. 810/3, KG-Nr. 48129, Sonstige Straßenverk	01.01.1900			25.565,42	0,00	0,00	0,00	0,00	25.565,42
1/0020004/01777		Grundstück Nr. 810/4, KG-Nr. 48129, Sonstige Straßenverk	01.01.1900			13.324,18	0,00	0,00	0,00	0,00	13.324,18
1/0020004/01778		Grundstück Nr. 810/4, KG-Nr. 48129, Sonstige Verkehrsra	01.01.1900			1.124,06	0,00	0,00	0,00	0,00	1.124,06
1/0020004/01779		Grundstück Nr. 810/5, KG-Nr. 48129, Sonstige Straßenverk	01.01.1900			25.161,03	0,00	0,00	0,00	0,00	25.161,03
1/0020004/01780		Grundstück Nr. 810/6, KG-Nr. 48129, Sonstige Straßenverk	01.01.1900			56.086,28	0,00	0,00	0,00	0,00	56.086,28
1/0020004/01782		Grundstück Nr. 810/8, KG-Nr. 48129, Sonstige Straßenverk	01.01.1900			36.586,65	0,00	0,00	0,00	0,00	36.586,65
1/0020004/01783		Grundstück Nr. 810/8, KG-Nr. 48129, Sonstige Verkehrsra	01.01.1900			16.668,93	0,00	0,00	0,00	0,00	16.668,93
1/0020004/01784		Grundstück Nr. 811/1, KG-Nr. 48129, Sonstige Straßenverk	01.01.1900			15.729,93	0,00	0,00	0,00	0,00	15.729,93
1/0020004/01785		Grundstück Nr. 811/2, KG-Nr. 48129, Sonstige Straßenverk	01.01.1900			42.364,57	0,00	0,00	0,00	0,00	42.364,57
1/0020004/01787		Grundstück Nr. 812, KG-Nr. 48129, Sonstige Straßenverke	01.01.1900			18.731,98	0,00	0,00	0,00	0,00	18.731,98

**Rechnungsabschluss 2023**

Marktgemeinde Riedau

**Anlagenspiegel Einzelkonten (Anlage 6g)**

MVAG	Ansatz Konto	Bezeichnung	Inbetrieb- nahme	RND	ND	Buchwert 31.12.2022	Zugänge/ + Umbuchungen	Abgänge/ -	Wertaufholung+/ Wertminderung-	Abschreibung	Buchwert 31.12.2023
	1/0020004/01789	Grundstück Nr. 813/1, KG-Nr. 48129, Sonstige Straßenverk	01.01.1900			39.705,22	0,00	0,00	0,00	0,00	39.705,22
	1/0020004/01791	Grundstück Nr. 814, KG-Nr. 48129, Sonstige Straßenverke	01.01.1900			2.254,97	0,00	0,00	0,00	0,00	2.254,97
	1/0020004/01792	Grundstück Nr. 815/1, KG-Nr. 48129, Sonstige Straßenverk	01.01.1900			29.040,40	0,00	0,00	0,00	0,00	29.040,40
	1/0020004/01794	Grundstück Nr. 815/2, KG-Nr. 48129, Sonstige Straßenverk	01.01.1900			3.077,45	0,00	0,00	0,00	0,00	3.077,45
	1/0020004/01795	Grundstück Nr. 815/3, KG-Nr. 48129, Sonstige Straßenverk	01.01.1900			22.111,00	0,00	0,00	0,00	0,00	22.111,00
	1/0020004/01797	Grundstück Nr. 816, KG-Nr. 48129, Sonstige Straßenverke	01.01.1900			7.470,86	0,00	0,00	0,00	0,00	7.470,86
	1/0020004/01801	Grundstück Nr. 820, KG-Nr. 48129, Sonstige Straßenverke	01.01.1900			6.202,87	0,00	0,00	0,00	0,00	6.202,87
	1/0020004/01804	Grundstück Nr. 823, KG-Nr. 48129, Sonstige Straßenverke	01.01.1900			2.577,10	0,00	0,00	0,00	0,00	2.577,10
	1/0020004/01805	Grundstück Nr. 824, KG-Nr. 48129, Sonstige Straßenverke	01.01.1900			5.078,81	0,00	0,00	0,00	0,00	5.078,81
	1/0020004/01807	Grundstück Nr. 838, KG-Nr. 48129, Sonstige Straßenverke	01.01.1900			13.015,75	0,00	0,00	0,00	0,00	13.015,75
	1/0020004/01809	Grundstück Nr. 879, KG-Nr. 48129, Sonstige Straßenverke	01.01.1900			11.309,10	0,00	0,00	0,00	0,00	11.309,10
	1/0020004/01810	Grundstück Nr. 894/2, KG-Nr. 48129, Sonstige Straßenverk	01.01.1900			1.706,65	0,00	0,00	0,00	0,00	1.706,65
	1/0020004/01814	Grundstück Nr. 11/1, KG-Nr. 48138, Sonstige Straßenverke	01.01.1900			4.475,66	0,00	0,00	0,00	0,00	4.475,66
	1/0020004/01815	Grundstück Nr. 11/32, KG-Nr. 48138, Sonstige Straßenverk	01.01.1900			9.383,13	0,00	0,00	0,00	0,00	9.383,13
	1/0020004/01816	Grundstück Nr. 11/35, KG-Nr. 48138, Sonstige Straßenverk	01.01.1900			6.566,13	0,00	0,00	0,00	0,00	6.566,13
	1/0020004/01817	Grundstück Nr. 11/44, KG-Nr. 48138, Sonstige Straßenverk	01.01.1900			925,29	0,00	0,00	0,00	0,00	925,29
	1/0020004/01818	Grundstück Nr. 11/48, KG-Nr. 48138, Sonstige Straßenverk	01.01.1900			267,31	0,00	0,00	0,00	0,00	267,31
	1/0020004/01822	Grundstück Nr. 18, KG-Nr. 48138, Sonstige Straßenverkeh	01.01.1900			260,45	0,00	0,00	0,00	0,00	260,45
	1/0020004/01826	Grundstück Nr. 20/1, KG-Nr. 48138, Sonstige Straßenverke	01.01.1900			2.488,00	0,00	0,00	0,00	0,00	2.488,00
	1/0020004/01827	Grundstück Nr. 232/3, KG-Nr. 48138, Sonstige Straßenverk	01.01.1900			1.542,15	0,00	0,00	0,00	0,00	1.542,15
	1/0020004/01828	Grundstück Nr. 243/5, KG-Nr. 48138, Sonstige Straßenverk	01.01.1900			1.329,68	0,00	0,00	0,00	0,00	1.329,68
	1/0020004/01829	Grundstück Nr. 27/3, KG-Nr. 48138, Sonstige Straßenverke	01.01.1900			3.660,04	0,00	0,00	0,00	0,00	3.660,04
	1/0020004/01831	Grundstück Nr. 545/2, KG-Nr. 48138, Sonstige Straßenverk	01.01.1900			1.699,79	0,00	0,00	0,00	0,00	1.699,79
	1/0020004/01832	Grundstück Nr. 548/6, KG-Nr. 48138, Sonstige Straßenverk	01.01.1900			15.140,49	0,00	0,00	0,00	0,00	15.140,49
	1/0020004/01833	Grundstück Nr. 548/6, KG-Nr. 48138, Sonstige Verkehrsrrar	01.01.1900			747,09	0,00	0,00	0,00	0,00	747,09
	1/0020004/01834	Grundstück Nr. 550/1, KG-Nr. 48138, Sonstige Straßenverk	01.01.1900			9.979,42	0,00	0,00	0,00	0,00	9.979,42
	1/0020004/01837	Grundstück Nr. 552/2, KG-Nr. 48138, Sonstige Straßenverk	01.01.1900			22.268,65	0,00	0,00	0,00	0,00	22.268,65
	1/0020004/01838	Grundstück Nr. 553, KG-Nr. 48138, Sonstige Straßenverke	01.01.1900			3.810,82	0,00	0,00	0,00	0,00	3.810,82
	1/0020004/01839	Grundstück Nr. 555/1, KG-Nr. 48138, Sonstige Straßenverk	01.01.1900			12.844,40	0,00	0,00	0,00	0,00	12.844,40
	1/0020004/01840	Grundstück Nr. 555/1, KG-Nr. 48138, Sonstige Verkehrsrrar	01.01.1900			2.638,79	0,00	0,00	0,00	0,00	2.638,79
	1/0020004/01841	Grundstück Nr. 556/1, KG-Nr. 48138, Sonstige Straßenverk	01.01.1900			3.701,16	0,00	0,00	0,00	0,00	3.701,16
	1/0020004/01842	Grundstück Nr. 556/2, KG-Nr. 48138, Sonstige Straßenverk	01.01.1900			719,67	0,00	0,00	0,00	0,00	719,67
	1/0020004/01846	Grundstück Nr. 561/1, KG-Nr. 48138, Sonstige Straßenverk	01.01.1900			5.524,32	0,00	0,00	0,00	0,00	5.524,32
	1/0020004/01847	Grundstück Nr. 561/1, KG-Nr. 48138, Sonstige Verkehrsrrar	01.01.1900			8.320,76	0,00	0,00	0,00	0,00	8.320,76
	1/0020004/01850	Grundstück Nr. 562/1, KG-Nr. 48138, Sonstige Straßenverk	01.01.1900			5.675,11	0,00	0,00	0,00	0,00	5.675,11
	1/0020004/01851	Grundstück Nr. 562/1, KG-Nr. 48138, Sonstige Verkehrsrrar	01.01.1900			1.830,02	0,00	0,00	0,00	0,00	1.830,02
	1/0020004/01852	Grundstück Nr. 563, KG-Nr. 48138, Sonstige Straßenverke	01.01.1900			3.646,33	0,00	0,00	0,00	0,00	3.646,33
	1/0020004/01853	Grundstück Nr. 564/11, KG-Nr. 48138, Sonstige Straßenve	01.01.1900			1.405,07	0,00	0,00	0,00	0,00	1.405,07
	1/0020004/01854	Grundstück Nr. 564/9, KG-Nr. 48138, Sonstige Straßenverk	01.01.1900			4.969,15	0,00	0,00	0,00	0,00	4.969,15

MVAG	Ansatz Konto	Bezeichnung	Inbetrieb- nahme	RND	ND	Buchwert 31.12.2022	Zugänge/ + Umbuchungen	Abgänge/ -	Wertaufholung+/ Wertminderung-	Abschreibung	Buchwert 31.12.2023
1/0020004/01856		Grundstück Nr. 568, KG-Nr. 48138, Sonstige Straßenverke	01.01.1900			5.421,51	0,00	0,00	0,00	0,00	5.421,51
1/0020004/01857		Grundstück Nr. 568, KG-Nr. 48138, Sonstige Verkehrsrand	01.01.1900			4.249,48	0,00	0,00	0,00	0,00	4.249,48
1/0020004/01859		Grundstück Nr. 62/3, KG-Nr. 48138, Sonstige Straßenverke	01.01.1900			27.649,04	0,00	0,00	0,00	0,00	27.649,04
1/0020004/01861		Grundstück Nr. 624/8, KG-Nr. 48138, Sonstige Straßenverk	01.01.1900			19.321,43	0,00	0,00	0,00	0,00	19.321,43
1/0020004/01862		Grundstück Nr. 628/1, KG-Nr. 48138, Sonstige Straßenverk	01.01.1900			6.854,00	0,00	0,00	0,00	0,00	6.854,00
1/0020004/01863		Grundstück Nr. 63/5, KG-Nr. 48138, Sonstige Straßenverke	01.01.1900			2.871,83	0,00	0,00	0,00	0,00	2.871,83
1/0020004/01864		Grundstück Nr. 632/5, KG-Nr. 48138, Sonstige Straßenverk	01.01.1900			3.029,47	0,00	0,00	0,00	0,00	3.029,47
1/0020004/01865		Grundstück Nr. 632/5, KG-Nr. 48138, Sonstige Verkehrsrar	01.01.1900			2.008,22	0,00	0,00	0,00	0,00	2.008,22
1/0020004/01866		Grundstück Nr. 632/6, KG-Nr. 48138, Sonstige Straßenverk	01.01.1900			2.830,70	0,00	0,00	0,00	0,00	2.830,70
1/0020004/01867		Grundstück Nr. 643/4, KG-Nr. 48138, Sonstige Straßenverk	01.01.1900			3.742,28	0,00	0,00	0,00	0,00	3.742,28
1/0020004/01869		Grundstück Nr. 660/1, KG-Nr. 48138, Sonstige Straßenverk	01.01.1900			7.135,01	0,00	0,00	0,00	0,00	7.135,01
1/0020004/01870		Grundstück Nr. 662/2, KG-Nr. 48138, Sonstige Straßenverk	01.01.1900			6.435,91	0,00	0,00	0,00	0,00	6.435,91
1/0020004/01872		Grundstück Nr. 707/1, KG-Nr. 48138, Sonstige Straßenverk	01.01.1900			2.625,08	0,00	0,00	0,00	0,00	2.625,08
1/0020004/01875		Grundstück Nr. 720/3, KG-Nr. 48138, Sonstige Straßenverk	01.01.1900			164,50	0,00	0,00	0,00	0,00	164,50
1/0020004/01876		Grundstück Nr. 721/5, KG-Nr. 48138, Sonstige Straßenverk	01.01.1900			2.851,26	0,00	0,00	0,00	0,00	2.851,26
1/0020004/01881		Grundstück Nr. 746/7, KG-Nr. 48138, Sonstige Straßenverk	01.01.1900			73.468,03	0,00	0,00	0,00	0,00	73.468,03
1/0020004/01883		Grundstück Nr. 756/8, KG-Nr. 48138, Sonstige Straßenverk	01.01.1900			2.398,90	0,00	0,00	0,00	0,00	2.398,90
1/0020004/01884		Grundstück Nr. 785, KG-Nr. 48138, Sonstige Straßenverke	01.01.1900			52.672,99	0,00	0,00	0,00	0,00	52.672,99
1/0020004/01885		Grundstück Nr. 786, KG-Nr. 48138, Sonstige Straßenverke	01.01.1900			12.165,85	0,00	0,00	0,00	0,00	12.165,85
1/0020004/01887		Grundstück Nr. 787, KG-Nr. 48138, Sonstige Straßenverke	01.01.1900			10.411,23	0,00	0,00	0,00	0,00	10.411,23
1/0020004/01888		Grundstück Nr. 788, KG-Nr. 48138, Sonstige Straßenverke	01.01.1900			18.540,07	0,00	0,00	0,00	0,00	18.540,07
1/0020004/01889		Grundstück Nr. 789, KG-Nr. 48138, Sonstige Straßenverke	01.01.1900			1.802,60	0,00	0,00	0,00	0,00	1.802,60
1/0020004/01890		Grundstück Nr. 790, KG-Nr. 48138, Sonstige Straßenverke	01.01.1900			9.451,67	0,00	0,00	0,00	0,00	9.451,67
1/0020004/01891		Grundstück Nr. 791, KG-Nr. 48138, Sonstige Straßenverke	01.01.1900			17.792,98	0,00	0,00	0,00	0,00	17.792,98
1/0020004/01892		Grundstück Nr. 792/1, KG-Nr. 48138, Sonstige Straßenverk	01.01.1900			6.929,39	0,00	0,00	0,00	0,00	6.929,39
1/0020004/01893		Grundstück Nr. 795, KG-Nr. 48138, Sonstige Straßenverke	01.01.1900			19.862,89	0,00	0,00	0,00	0,00	19.862,89
1/0020004/01895		Grundstück Nr. 796, KG-Nr. 48138, Sonstige Straßenverke	01.01.1900			5.291,29	0,00	0,00	0,00	0,00	5.291,29
1/0020004/01897		Grundstück Nr. 797, KG-Nr. 48138, Sonstige Straßenverke	01.01.1900			712,82	0,00	0,00	0,00	0,00	712,82
1/0020004/01898		Grundstück Nr. 798, KG-Nr. 48138, Sonstige Straßenverke	01.01.1900			10.260,44	0,00	0,00	0,00	0,00	10.260,44
1/0020004/01899		Grundstück Nr. 799, KG-Nr. 48138, Sonstige Straßenverke	01.01.1900			9.122,67	0,00	0,00	0,00	0,00	9.122,67
1/0020004/01903		Grundstück Nr. 800, KG-Nr. 48138, Sonstige Straßenverke	01.01.1900			4.201,50	0,00	0,00	0,00	0,00	4.201,50
1/0020004/01904		Grundstück Nr. 805/2, KG-Nr. 48138, Sonstige Straßenverk	01.01.1900			6,85	0,00	0,00	0,00	0,00	6,85
1/0020004/01906		Grundstück Nr. 806, KG-Nr. 48138, Sonstige Straßenverke	01.01.1900			7.416,03	0,00	0,00	0,00	0,00	7.416,03
1/0020004/01908		Grundstück Nr. 810, KG-Nr. 48138, Sonstige Straßenverke	01.01.1900			2.254,97	0,00	0,00	0,00	0,00	2.254,97
1/0020004/01911		Grundstück Nr. 87/1, KG-Nr. 48138, Sonstige Straßenverke	01.01.1900			4.283,75	0,00	0,00	0,00	0,00	4.283,75
1/0030001/01672		Grundstück Nr. 110/1, KG-Nr. 48129, landwirtschaftlich ger	01.01.1900			16.895,89	0,00	0,00	0,00	0,00	16.895,89
1/0030001/01676		Grundstück Nr. 112, KG-Nr. 48129, landwirtschaftlich genu	01.01.1900			4.400,84	0,00	0,00	0,00	0,00	4.400,84
1/0030001/01677		Grundstück Nr. 113/1, KG-Nr. 48129, landwirtschaftlich ger	01.01.1900			4.594,52	0,00	0,00	0,00	0,00	4.594,52
1/0030001/01678		Grundstück Nr. 113/2, KG-Nr. 48129, landwirtschaftlich ger	01.01.1900			484,20	0,00	0,00	0,00	0,00	484,20

MVAG	Ansatz Konto	Bezeichnung	Inbetrieb- nahme	RND	ND	Buchwert 31.12.2022	Zugänge/ + Umbuchungen	Abgänge/ -	Wertaufholung+/ Wertminderung-	Abschreibung	Buchwert 31.12.2023
1/0030001/01687		Grundstück Nr. 119/2, KG-Nr. 48129, landwirtschaftlich ger	01.01.1900			653,67	0,00	0,00	0,00	0,00	653,67
1/0030001/01690		Grundstück Nr. 124/9, KG-Nr. 48129, Gärten Gärten, 736,0	01.01.1900			20.178,18	0,00	0,00	0,00	0,00	20.178,18
1/0030001/01698		Grundstück Nr. 1260/2, KG-Nr. 48129, landwirtschaftlich ge	01.01.1900			1.460,67	0,00	0,00	0,00	0,00	1.460,67
1/0030001/01706		Grundstück Nr. 128/7, KG-Nr. 48129, landwirtschaftlich ger	22.01.2009			10.066,00	0,00	0,00	0,00	0,00	10.066,00
1/0030001/01708		Grundstück Nr. 1314/2, KG-Nr. 48129, landwirtschaftlich ge	26.02.2009			8.559,68	0,00	0,00	0,00	0,00	8.559,68
1/0030001/01709		Grundstück Nr. 1314/3, KG-Nr. 48129, landwirtschaftlich ge	01.01.1900			1.605,93	0,00	0,00	0,00	0,00	1.605,93
1/0030001/01711		Grundstück Nr. 1314/4, KG-Nr. 48129, landwirtschaftlich ge	26.02.2009			1.440,32	0,00	0,00	0,00	0,00	1.440,32
1/0030001/01714		Grundstück Nr. 1349, KG-Nr. 48129, landwirtschaftlich geni	01.01.1900			4.984,57	0,00	0,00	0,00	0,00	4.984,57
1/0030001/01718		Grundstück Nr. 1356/2, KG-Nr. 48129, landwirtschaftlich ge	01.01.1900			909,22	0,00	0,00	0,00	0,00	909,22
1/0030001/01719		Grundstück Nr. 1403/1, KG-Nr. 48129, landwirtschaftlich ge	01.01.1900			3.077,36	0,00	0,00	0,00	0,00	3.077,36
1/0030001/01729		Grundstück Nr. 1410, KG-Nr. 48129, landwirtschaftlich geni	01.01.1900			984,54	0,00	0,00	0,00	0,00	984,54
1/0030001/01731		Grundstück Nr. 1413/4, KG-Nr. 48129, landwirtschaftlich ge	01.01.1900			67,25	0,00	0,00	0,00	0,00	67,25
1/0030001/01733		Grundstück Nr. 1425, KG-Nr. 48129, landwirtschaftlich geni	01.01.1900			1.509,09	0,00	0,00	0,00	0,00	1.509,09
1/0030001/01735		Grundstück Nr. 1452, KG-Nr. 48129, landwirtschaftlich geni	01.01.1900			290,52	0,00	0,00	0,00	0,00	290,52
1/0030001/01740		Grundstück Nr. 186/1, KG-Nr. 48129, landwirtschaftlich ger	01.01.1900			3.604,60	0,00	0,00	0,00	0,00	3.604,60
1/0030001/01742		Grundstück Nr. 19, KG-Nr. 48129, Gärten Gärten, 1.217,00	01.01.1900			33.365,27	0,00	0,00	0,00	0,00	33.365,27
1/0030001/01743		Grundstück Nr. 190/1, KG-Nr. 48129, Gärten Gärten, 1.279	01.01.1900			35.065,06	0,00	0,00	0,00	0,00	35.065,06
1/0030001/01751		Grundstück Nr. 208/2, KG-Nr. 48129, landwirtschaftlich ger	01.01.1900			328,18	0,00	0,00	0,00	0,00	328,18
1/0030001/01752		Grundstück Nr. 208/6, KG-Nr. 48129, landwirtschaftlich ger	01.01.1900			295,90	0,00	0,00	0,00	0,00	295,90
1/0030001/01766		Grundstück Nr. 66, KG-Nr. 48129, Gärten Gärten, 160,00 n	24.02.1961			4.386,56	0,00	0,00	0,00	0,00	4.386,56
1/0030001/01769		Grundstück Nr. 810/14, KG-Nr. 48129, landwirtschaftlich ge	01.01.1900			1.361,14	0,00	0,00	0,00	0,00	1.361,14
1/0030001/01772		Grundstück Nr. 810/16, KG-Nr. 48129, landwirtschaftlich ge	01.01.1900			1.154,01	0,00	0,00	0,00	0,00	1.154,01
1/0030001/01773		Grundstück Nr. 810/2, KG-Nr. 48129, Gärten Gärten, 1.744	01.01.1900			47.813,50	0,00	0,00	0,00	0,00	47.813,50
1/0030001/01775		Grundstück Nr. 810/3, KG-Nr. 48129, landwirtschaftlich ger	01.01.1900			562,21	0,00	0,00	0,00	0,00	562,21
1/0030001/01781		Grundstück Nr. 810/8, KG-Nr. 48129, landwirtschaftlich ger	01.01.1900			242,10	0,00	0,00	0,00	0,00	242,10
1/0030001/01786		Grundstück Nr. 812, KG-Nr. 48129, landwirtschaftlich genui	01.01.1900			11.529,34	0,00	0,00	0,00	0,00	11.529,34
1/0030001/01790		Grundstück Nr. 814, KG-Nr. 48129, landwirtschaftlich genui	01.01.1900			548,76	0,00	0,00	0,00	0,00	548,76
1/0030001/01793		Grundstück Nr. 815/2, KG-Nr. 48129, landwirtschaftlich ger	01.01.1900			1.054,48	0,00	0,00	0,00	0,00	1.054,48
1/0030001/01796		Grundstück Nr. 815/4, KG-Nr. 48129, landwirtschaftlich ger	01.01.1900			3.537,35	0,00	0,00	0,00	0,00	3.537,35
1/0030001/01798		Grundstück Nr. 817, KG-Nr. 48129, landwirtschaftlich genui	01.01.1900			1.872,24	0,00	0,00	0,00	0,00	1.872,24
1/0030001/01799		Grundstück Nr. 819, KG-Nr. 48129, landwirtschaftlich genui	01.01.1900			4.357,80	0,00	0,00	0,00	0,00	4.357,80
1/0030001/01802		Grundstück Nr. 821, KG-Nr. 48129, landwirtschaftlich genui	01.01.1900			4.277,10	0,00	0,00	0,00	0,00	4.277,10
1/0030001/01803		Grundstück Nr. 822, KG-Nr. 48129, landwirtschaftlich genui	01.01.1900			1.492,95	0,00	0,00	0,00	0,00	1.492,95
1/0030001/01808		Grundstück Nr. 879, KG-Nr. 48129, landwirtschaftlich genui	01.01.1900			357,77	0,00	0,00	0,00	0,00	357,77
1/0030001/01821		Grundstück Nr. 18, KG-Nr. 48138, Gärten Gärten, 46,00 m²	01.01.1900			1.261,14	0,00	0,00	0,00	0,00	1.261,14
1/0030001/01835		Grundstück Nr. 550/3, KG-Nr. 48138, Gärten Gärten, 46,00	01.01.1900			3.043,17	0,00	0,00	0,00	0,00	3.043,17
1/0030001/01836		Grundstück Nr. 552/2, KG-Nr. 48138, landwirtschaftlich ger	01.01.1900			2.114,34	0,00	0,00	0,00	0,00	2.114,34
1/0030001/01843		Grundstück Nr. 558/1, KG-Nr. 48138, landwirtschaftlich ger	01.01.1900			2.030,95	0,00	0,00	0,00	0,00	2.030,95
1/0030001/01844		Grundstück Nr. 558/2, KG-Nr. 48138, landwirtschaftlich ger	01.01.1900			387,36	0,00	0,00	0,00	0,00	387,36

MVAG	Ansatz Konto	Bezeichnung	Inbetrieb- nahme	RND	ND	Buchwert 31.12.2022	Zugänge/ + Umbuchungen	Abgänge/ -	Wertaufholung+/ Wertminderung-	Abschreibung	Buchwert 31.12.2023
	1/0030001/01845	Grundstück Nr. 561/1, KG-Nr. 48138, landwirtschaftlich ger	01.01.1900			489,58	0,00	0,00	0,00	0,00	489,58
	1/0030001/01849	Grundstück Nr. 562/1, KG-Nr. 48138, landwirtschaftlich ger	01.01.1900			1.135,18	0,00	0,00	0,00	0,00	1.135,18
	1/0030001/01855	Grundstück Nr. 568, KG-Nr. 48138, landwirtschaftlich genui	01.01.1900			10,76	0,00	0,00	0,00	0,00	10,76
	1/0030001/01858	Grundstück Nr. 57/5, KG-Nr. 48138, landwirtschaftlich genui	08.03.1999			1.816,82	0,00	0,00	0,00	0,00	1.816,82
	1/0030001/01868	Grundstück Nr. 660/1, KG-Nr. 48138, Gärten Gärten, 84,00	01.01.1900			2.302,94	0,00	0,00	0,00	0,00	2.302,94
	1/0030001/01871	Grundstück Nr. 693, KG-Nr. 48138, landwirtschaftlich genui	01.01.1900			6.297,29	0,00	0,00	0,00	0,00	6.297,29
	1/0030001/01879	Grundstück Nr. 746/65, KG-Nr. 48138, landwirtschaftlich ge	01.01.1900			3.300,63	0,00	0,00	0,00	0,00	3.300,63
	1/0030001/01880	Grundstück Nr. 746/7, KG-Nr. 48138, landwirtschaftlich ger	01.01.1900			3.437,82	0,00	0,00	0,00	0,00	3.437,82
	1/0030001/01886	Grundstück Nr. 787, KG-Nr. 48138, landwirtschaftlich genui	01.01.1900			250,17	0,00	0,00	0,00	0,00	250,17
	1/0030001/01894	Grundstück Nr. 796, KG-Nr. 48138, landwirtschaftlich genui	01.01.1900			659,05	0,00	0,00	0,00	0,00	659,05
	1/0030001/01896	Grundstück Nr. 797, KG-Nr. 48138, landwirtschaftlich genui	01.01.1900			2.313,40	0,00	0,00	0,00	0,00	2.313,40
	1/0030001/01905	Grundstück Nr. 806, KG-Nr. 48138, landwirtschaftlich genui	01.01.1900			91,46	0,00	0,00	0,00	0,00	91,46
	1/0030001/01907	Grundstück Nr. 810, KG-Nr. 48138, landwirtschaftlich genui	01.01.1900			868,87	0,00	0,00	0,00	0,00	868,87
	<b>842000</b>	<b>Waldbesitz (soweit nicht bei 866)</b>				<b>10.923,12</b>	<b>0,00</b>	<b>0,00</b>	<b>0,00</b>	<b>0,00</b>	<b>10.923,12</b>
	1/0030001/01746	Grundstück Nr. 191/1, KG-Nr. 48129, landwirtschaftlich ger	01.01.1900			1.084,07	0,00	0,00	0,00	0,00	1.084,07
	1/0030002/01715	Grundstück Nr. 1351/2, KG-Nr. 48129, Wald Wälder, 407,0	13.10.2003			1.075,61	0,00	0,00	0,00	0,00	1.075,61
	1/0030002/01716	Grundstück Nr. 1351/3, KG-Nr. 48129, Wald Wälder, 810,0	13.10.2003			2.140,65	0,00	0,00	0,00	0,00	2.140,65
	1/0030002/01724	Grundstück Nr. 1405/7, KG-Nr. 48129, Wald Wälder, 13,00	01.01.1900			17,49	0,00	0,00	0,00	0,00	17,49
	1/0030002/01739	Grundstück Nr. 182/3, KG-Nr. 48129, Wald Wälder, 296,00	01.01.1900			398,12	0,00	0,00	0,00	0,00	398,12
	1/0030002/01748	Grundstück Nr. 193, KG-Nr. 48129, Wald Wälder, 4.575,00	01.01.1900			6.153,38	0,00	0,00	0,00	0,00	6.153,38
	1/0030002/01800	Grundstück Nr. 820, KG-Nr. 48129, Wald Wälder, 40,00 m²	01.01.1900			53,80	0,00	0,00	0,00	0,00	53,80
	<b>853000</b>	<b>Gemeindewohnhaus "Pomedt 3"</b>				<b>30.308,39</b>	<b>0,00</b>	<b>0,00</b>	<b>0,00</b>	<b>0,00</b>	<b>30.308,39</b>
	1/0020001/01665	Grundstück Nr. .231, KG-Nr. 48129, Bauflächen Gebäude,	01.01.1900			5.209,04	0,00	0,00	0,00	0,00	5.209,04
	1/0020001/01744	Grundstück Nr. 190/10, KG-Nr. 48129, Bauflächen Gebäud	01.01.1900			753,94	0,00	0,00	0,00	0,00	753,94
	1/0030001/01745	Grundstück Nr. 190/10, KG-Nr. 48129, Gärten Gärten, 888,	01.01.1900			24.345,41	0,00	0,00	0,00	0,00	24.345,41
<b>1022</b>	<b>Gebäude und Bauten</b>					<b>3.633.381,98</b>	<b>115.326,21</b>	<b>0,00</b>	<b>0,00</b>	<b>167.884,22</b>	<b>3.580.823,97</b>
	<b>010000</b>	<b>Zentralamt</b>				<b>66.682,12</b>	<b>0,00</b>	<b>0,00</b>	<b>0,00</b>	<b>2.963,65</b>	<b>63.718,47</b>
	2/0060001/00048	Gemeindeamt	31.12.2003	21,5	42,0	66.682,12	0,00	0,00	0,00	2.963,65	63.718,47
	<b>163000</b>	<b>Freiwillige Feuerwehr</b>				<b>90.479,75</b>	<b>0,00</b>	<b>0,00</b>	<b>0,00</b>	<b>9.047,98</b>	<b>81.431,77</b>
	2/0060001/00313	Feuerwehrgebäude	01.01.1997	9,0	36,0	90.479,75	0,00	0,00	0,00	9.047,98	81.431,77
	<b>211000</b>	<b>Volksschule</b>				<b>0,00</b>	<b>0,00</b>	<b>0,00</b>	<b>0,00</b>	<b>0,00</b>	<b>0,00</b>
	2/0060001/00016	Gebäude	01.09.2006	0,0	15,0	0,00	0,00	0,00	0,00	0,00	0,00
	2/0060001/04819	Gebäude - Lärmakustische Maßnahmen	23.11.2009	0,0	12,0	0,00	0,00	0,00	0,00	0,00	0,00
	<b>212000</b>	<b>Mittelschule</b>				<b>1.777.674,33</b>	<b>83.218,15</b>	<b>0,00</b>	<b>0,00</b>	<b>75.660,82</b>	<b>1.785.231,66</b>
	2/0060001/00018	Gebäude	01.09.2006	22,5	40,0	1.755.294,81	0,00	0,00	0,00	74.693,40	1.680.601,41

MVAG	Ansatz Konto	Bezeichnung	Inbetrieb- nahme	RND	ND	Buchwert 31.12.2022	Zugänge/ + Umbuchungen	Abgänge/ -	Wertaufholung+/ Wertminderung-	Abschreibung	Buchwert 31.12.2023
	2/0060001/04822	Gebäude - Glasfaseranschluss	21.01.2019	22,0	27,0	16.320,53	0,00	0,00	0,00	709,59	15.610,94
	2/0060001/04823	Gebäude - Umbau Nachmittagsbetreuung	23.08.2015	22,5	31,0	6.058,99	0,00	0,00	0,00	257,83	5.801,16
	2/0120001/04884	Aib Photovoltaik Mittelschule				0,00	83.218,15	0,00	0,00	0,00	83.218,15
	<b>240000</b>	<b>Kindergärten</b>				<b>96.618,42</b>	<b>0,00</b>	<b>0,00</b>	<b>0,00</b>	<b>14.864,37</b>	<b>81.754,05</b>
	2/0060001/00022	Kindergartengebäude	23.07.2013	5,5	16,0	96.618,42	0,00	0,00	0,00	14.864,37	81.754,05
	<b>240003</b>	<b>Errichtung Kindergarten samt Krabbelstube</b>				<b>8.946,00</b>	<b>28.814,60</b>	<b>0,00</b>	<b>0,00</b>	<b>0,00</b>	<b>37.760,60</b>
	1/0090002/00001	AiB Erweiterung bzw. Neubau Kindergarten und Krabbelstu	15.09.2021			8.946,00	28.814,60	0,00	0,00	0,00	37.760,60
	<b>240004</b>	<b>Neubau des Kindergartengebäudes - Ankauf eines Grundstückes</b>				<b>261.500,00</b>	<b>2.693,46</b>	<b>0,00</b>	<b>0,00</b>	<b>0,00</b>	<b>264.193,46</b>
	1/0020001/02110	Grundstück Nr. 64/1, KG 48129 Riedau, Bauflächen Gebäu	04.10.2022			60.451,84	622,66	0,00	0,00	0,00	61.074,50
	1/0020001/02111	Grundstück Nr. 64/1 u. .101, KG 48129 Riedau Bauflächen	04.10.2022			172.883,10	1.780,70	0,00	0,00	0,00	174.663,80
	1/0030001/01908	Grundstück Nr. 830/1 u. 830/2, KG 48129 Riedau Baufläch	04.10.2022			28.165,06	290,10	0,00	0,00	0,00	28.455,16
	<b>320000</b>	<b>Ausbildung in Musik u. darst. Kunst</b>				<b>474.413,32</b>	<b>0,00</b>	<b>0,00</b>	<b>0,00</b>	<b>24.969,12</b>	<b>449.444,20</b>
	2/0060001/00005	Musikschulgebäude	17.05.2002	18,0	40,0	474.413,32	0,00	0,00	0,00	24.969,12	449.444,20
	<b>381000</b>	<b>Maßnahmen der Kulturpflege</b>				<b>484.916,90</b>	<b>0,00</b>	<b>0,00</b>	<b>0,00</b>	<b>20.634,77</b>	<b>464.282,13</b>
	2/0060001/00017	Gebäude	01.09.2006	22,5	40,0	474.955,81	0,00	0,00	0,00	20.210,89	454.744,92
	2/0060001/04816	Gebäude - Verbesserung der Akustik im Pramtalsaal	12.10.2010	22,5	36,0	9.961,09	0,00	0,00	0,00	423,88	9.537,21
	<b>617000</b>	<b>Bauhöfe</b>				<b>12.025,76</b>	<b>600,00</b>	<b>0,00</b>	<b>0,00</b>	<b>647,47</b>	<b>11.978,29</b>
	1/0070002/00001	Bauhof Lagerplatz Madlsberger	16.12.2022	18,5	20,0	12.025,76	600,00	0,00	0,00	647,47	11.978,29
	<b>812000</b>	<b>WC-Anlagen</b>				<b>18.848,87</b>	<b>0,00</b>	<b>0,00</b>	<b>0,00</b>	<b>1.108,76</b>	<b>17.740,11</b>
	2/0070003/00328	Gebäude	30.06.2007	16,0	33,0	18.848,87	0,00	0,00	0,00	1.108,76	17.740,11
	<b>817000</b>	<b>Friedhöfe und Einsegnungshallen</b>				<b>58.659,38</b>	<b>0,00</b>	<b>0,00</b>	<b>0,00</b>	<b>2.394,26</b>	<b>56.265,12</b>
	2/0060001/00015	Einsegnungshalle	01.10.1997	23,5	50,0	58.659,38	0,00	0,00	0,00	2.394,26	56.265,12
	<b>831000</b>	<b>Freibäder</b>				<b>158.636,25</b>	<b>0,00</b>	<b>0,00</b>	<b>0,00</b>	<b>9.262,60</b>	<b>149.373,65</b>
	2/0060001/00036	Gebäude Filterhaus	09.12.2009	15,5	30,0	138.101,51	0,00	0,00	0,00	8.369,79	129.731,72
	3/0060001/00040	Freibadbuffet Gebäude	15.06.2016	22,0	30,0	20.534,74	0,00	0,00	0,00	892,81	19.641,93
	<b>846000</b>	<b>Wohn- und Geschäftsgebäude</b>				<b>75.560,36</b>	<b>0,00</b>	<b>0,00</b>	<b>0,00</b>	<b>4.579,42</b>	<b>70.980,94</b>
	2/0060001/00035	Gebäude	31.12.2009	15,5	30,0	75.560,36	0,00	0,00	0,00	4.579,42	70.980,94
	<b>853000</b>	<b>Gemeindewohnhaus "Pomedt 3"</b>				<b>48.420,52</b>	<b>0,00</b>	<b>0,00</b>	<b>0,00</b>	<b>1.751,00</b>	<b>46.669,52</b>
	2/0060001/00013	Gebäude	01.12.2012	28,5	40,0	47.760,50	0,00	0,00	0,00	1.619,00	46.141,50
	2/0060001/00014	Gebäude	24.02.1961	4,0	67,0	660,02	0,00	0,00	0,00	132,00	528,02
	5/0120001/00020	Heizung 2004	01.12.2004	0,0	15,0	0,00	0,00	0,00	0,00	0,00	0,00
	5/0120001/00021	Heizung 2005	01.12.2005	0,0	15,0	0,00	0,00	0,00	0,00	0,00	0,00



MVAG	Ansatz Konto	Bezeichnung	Inbetrieb- nahme	RND	ND	Buchwert 31.12.2022	Zugänge/ + Umbuchungen -	Abgänge/ -	Wertaufholung+/ Wertminderung-	Abschreibung	Buchwert 31.12.2023
<b>1023</b>	<b>Wasser- und Abwasserbauten und -anlagen</b>					<b>1.536.223,46</b>	<b>5.706,81</b>	<b>0,00</b>	<b>0,00</b>	<b>92.503,69</b>	<b>1.449.426,58</b>
	<b>850000</b>	<b>Betriebe der Wasserversorgung</b>				<b>266.674,34</b>	<b>5.706,81</b>	<b>0,00</b>	<b>0,00</b>	<b>26.114,23</b>	<b>246.266,92</b>
	3/0450001/04849	K-Anschluss Gewerbepark Birkenallee	01.01.2019	45,0	50,0	37.471,31	0,00	0,00	0,00	814,59	36.656,72
	3/0460001/02327	Brunnen, Hochbehälter, Pumpwerke baulich 66,37 %	06.11.2003	12,5	33,0	17.717,10	0,00	0,00	0,00	1.312,38	16.404,72
	3/0460001/02330	Brunnen, Hochbehälter, Pumpwerke baulich 67,67 %	06.04.2012	21,0	33,0	41.196,87	0,00	0,00	0,00	1.872,59	39.324,28
	3/0460002/02328	Brunnen, Hochbehälter, Pumpwerke Installationen/Elektrik	06.11.2003	0,0	13,0	0,00	0,00	0,00	0,00	0,00	0,00
	3/0460002/02331	Brunnen, Hochbehälter, Pumpwerke Installationen/Elektrik	06.04.2012	1,0	13,0	4.543,03	0,00	0,00	0,00	2.271,52	2.271,51
	3/0460003/02324	Wasserleitungen 100 %	08.05.1965	0,0	33,0	0,00	0,00	0,00	0,00	0,00	0,00
	3/0460003/02325	Wasserleitungen 100 %	08.09.1984	0,0	33,0	0,00	0,00	0,00	0,00	0,00	0,00
	3/0460003/02326	Wasserleitungen 100 %	30.10.1990	0,0	33,0	8.371,23	0,00	0,00	0,00	8.371,23	0,00
	3/0460003/02329	Wasserleitungen 100 %	22.12.2009	18,5	33,0	77.526,08	0,00	0,00	0,00	3.975,70	73.550,38
	3/0460003/02332	Wasserleitungen 100 %	01.01.1970	0,0	33,0	0,00	0,00	0,00	0,00	0,00	0,00
	3/0460003/02333	Wasserleitungen 100 %	01.01.1986	0,0	33,0	0,00	0,00	0,00	0,00	0,00	0,00
	3/0460003/02334	Wasserleitungen 100 %	01.01.1994	3,0	33,0	2.659,26	0,00	0,00	0,00	664,82	1.994,44
	3/0460003/04848	WL-Anschluss Gewerbepark Birkenallee	01.01.2019	28,0	33,0	35.882,42	0,00	0,00	0,00	1.237,32	34.645,10
	3/0460003/04849	Hydrant - Schwaben (neben Firma Huber Photo.)	23.10.2023	32,5	33,0	0,00	5.706,81	0,00	0,00	86,47	5.620,34
	3/0460005/00001	Überwachung Zonenverbrauch	13.11.2020	6,5	10,0	41.307,04	0,00	0,00	0,00	5.507,61	35.799,43
	<b>851000</b>	<b>Abwasserbeseitigung</b>				<b>1.269.549,12</b>	<b>0,00</b>	<b>0,00</b>	<b>0,00</b>	<b>66.389,46</b>	<b>1.203.159,66</b>
	3/0450001/02311	Kanal baulich 100%	31.12.1971	0,0	50,0	0,00	0,00	0,00	0,00	0,00	0,00
	3/0450001/02312	Kanal baulich 100%	15.11.1972	0,0	50,0	0,00	0,00	0,00	0,00	0,00	0,00
	3/0450001/02313	Kanal baulich 100 %	28.11.1976	2,5	50,0	70.318,70	0,00	0,00	0,00	20.091,06	50.227,64
	3/0450001/02314	Kanal baulich 100 %	01.01.1990	16,0	50,0	371.329,89	0,00	0,00	0,00	21.842,93	349.486,96
	3/0450001/02315	Kanal baulich 95,38 %	13.10.1997	23,5	50,0	152.065,57	0,00	0,00	0,00	6.206,76	145.858,81
	3/0450001/02318	Kanal baulich 98,53 %	06.04.2012	38,0	50,0	539.565,08	0,00	0,00	0,00	13.835,00	525.730,08
	3/0450001/02322	Kanal baulich 100 %	01.01.2006	32,0	50,0	96.647,18	0,00	0,00	0,00	2.928,70	93.718,48
	3/0450001/02323	Kanal baulich 100 %	01.01.2015	41,0	50,0	36.143,62	0,00	0,00	0,00	860,56	35.283,06
	3/0450002/02317	Kanal maschinell/elektrisch 3,34 %	13.10.1997	0,0	13,0	0,00	0,00	0,00	0,00	0,00	0,00
	3/0450002/02320	Kanal maschinell/elektrisch 0,81 %	06.04.2012	1,0	13,0	877,19	0,00	0,00	0,00	438,60	438,59
	3/0450005/02316	Pumpwerk baulich 1,28 %	13.10.1997	0,0	25,0	0,00	0,00	0,00	0,00	0,00	0,00
	3/0450005/02319	Pumpwerk baulich 0,66 %	06.04.2012	13,0	25,0	2.601,89	0,00	0,00	0,00	185,85	2.416,04
<b>1024</b>	<b>Sonderanlagen</b>					<b>240.418,90</b>	<b>0,00</b>	<b>0,00</b>	<b>0,00</b>	<b>12.839,12</b>	<b>227.579,78</b>
	<b>164000</b>	<b>Förderung der Brandbekämpfung und Brandverhütung</b>				<b>46.010,31</b>	<b>0,00</b>	<b>0,00</b>	<b>0,00</b>	<b>2.304,62</b>	<b>43.705,69</b>
	3/0070003/04634	Löschwasserbehälter Bayrisch-Habach	27.10.1999	8,5	33,0	4.215,10	0,00	0,00	0,00	443,69	3.771,41
	3/0070003/04635	Löschwasserbehälter Berg	16.12.2011	20,5	33,0	13.059,74	0,00	0,00	0,00	607,43	12.452,31
	3/0070003/04636	Löschwasserbehälter Stieredt	18.01.2001	10,0	33,0	5.135,07	0,00	0,00	0,00	466,82	4.668,25
	3/0070003/04905	Löschwasserbehälter Pomedt	06.05.2020	29,0	33,0	23.600,40	0,00	0,00	0,00	786,68	22.813,72

MVAG	Ansatz Konto	Bezeichnung	Inbetrieb- nahme	RND	ND	Buchwert 31.12.2022	Zugänge/ + Umbuchungen	Abgänge/ -	Wertaufholung+/ Wertminderung-	Abschreibung	Buchwert 31.12.2023
	<b>212000</b>	<b>Mittelschule</b>				<b>2.263,17</b>	<b>0,00</b>	<b>0,00</b>	<b>0,00</b>	<b>565,79</b>	<b>1.697,38</b>
	2/0120001/02147	Photovoltaikanlage	18.03.2012	3,0	15,0	2.263,17	0,00	0,00	0,00	565,79	1.697,38
	<b>522000</b>	<b>Umweltförderung</b>				<b>2.312,20</b>	<b>0,00</b>	<b>0,00</b>	<b>0,00</b>	<b>420,40</b>	<b>1.891,80</b>
	4/0270002/00049	E-Ladestation inkl. Glasvordach	31.10.2013	4,5	15,0	2.312,20	0,00	0,00	0,00	420,40	1.891,80
	<b>523000</b>	<b>Lärmbekämpfung</b>				<b>178.198,19</b>	<b>0,00</b>	<b>0,00</b>	<b>0,00</b>	<b>8.692,59</b>	<b>169.505,60</b>
	2/0070003/00327	Lärmschutz ÖBB	30.11.2010	19,5	33,0	178.198,19	0,00	0,00	0,00	8.692,59	169.505,60
	<b>640000</b>	<b>Einrichtungen u.Maßn.n.d.STVO</b>				<b>0,00</b>	<b>0,00</b>	<b>0,00</b>	<b>0,00</b>	<b>0,00</b>	<b>0,00</b>
	4/0300001/02048	Geschwindigkeitsmeßgerät Sierzega	31.10.2001	0,0	12,0	0,00	0,00	0,00	0,00	0,00	0,00
	<b>649000</b>	<b>Sonstige Einrichtungen und Maßnahmen</b>				<b>1.903,07</b>	<b>0,00</b>	<b>0,00</b>	<b>0,00</b>	<b>549,91</b>	<b>1.353,16</b>
	2/0070002/02044	Buswartehäuschen inkl. Flugdach (Bahnhof)	21.12.2007	3,5	20,0	1.617,30	0,00	0,00	0,00	359,40	1.257,90
	2/0070002/02045	Buswartehäuschen (Gemeinde)	08.11.2001	0,0	20,0	0,00	0,00	0,00	0,00	0,00	0,00
	2/0070002/02046	Buswartehäuschen (Gemeinde)	16.09.2004	0,5	20,0	285,77	0,00	0,00	0,00	190,51	95,26
	<b>816000</b>	<b>Öffentliche Beleuchtung und Uhren</b>				<b>9.731,96</b>	<b>0,00</b>	<b>0,00</b>	<b>0,00</b>	<b>305,81</b>	<b>9.426,15</b>
	2/0040001/04895	Straßenbeleuchtung Begleitweg Dorf/Pram (Ottenedt)	02.07.2020	29,5	33,0	3.152,03	0,00	0,00	0,00	103,35	3.048,68
	2/0040001/04909	Straßenbeleuchtung Polizeistation Berg	08.07.2022	31,5	33,0	6.579,93	0,00	0,00	0,00	202,46	6.377,47
	<b>831000</b>	<b>Freibäder</b>				<b>0,00</b>	<b>0,00</b>	<b>0,00</b>	<b>0,00</b>	<b>0,00</b>	<b>0,00</b>
	3/0130003/00039	Filteranlage	09.12.2009	0,0	10,0	0,00	0,00	0,00	0,00	0,00	0,00
<b>1025</b>	<b>Technische Anlagen, Fahrzeuge und Maschinen</b>					<b>49.223,78</b>	<b>105.953,00</b>	<b>4.734,88</b>	<b>0,00</b>	<b>7.574,45</b>	<b>142.867,45</b>
	<b>163000</b>	<b>Freiwillige Feuerwehr</b>				<b>75,00</b>	<b>0,00</b>	<b>0,00</b>	<b>0,00</b>	<b>50,00</b>	<b>25,00</b>
	5/0150002/02107	Kommandofahrzeug Opel Vivaro	10.12.2010	0,0	10,0	0,00	0,00	0,00	0,00	0,00	0,00
	5/0150002/02108	Einrichtung Kommandofahrzeug	10.02.2011	0,0	10,0	0,00	0,00	0,00	0,00	0,00	0,00
	5/0150002/02109	Löschfahrzeug Steyr	28.01.1992	0,0	30,0	0,00	0,00	0,00	0,00	0,00	0,00
	5/0150002/04641	Alu Transportkiste	23.12.2014	0,5	10,0	75,00	0,00	0,00	0,00	50,00	25,00
	<b>163002</b>	<b>FF Riedau Fahrzeugankauf LFA-B</b>				<b>0,00</b>	<b>1.221,00</b>	<b>0,00</b>	<b>0,00</b>	<b>0,00</b>	<b>1.221,00</b>
	5/0150002/04892	Digitalfunk für LFA-B	29.02.2024	10,0	10,0	0,00	1.221,00	0,00	0,00	0,00	1.221,00
	<b>212000</b>	<b>Mittelschule</b>				<b>0,00</b>	<b>0,00</b>	<b>0,00</b>	<b>0,00</b>	<b>0,00</b>	<b>0,00</b>
	5/0290001/04833	Rasenmäher Wölfleder	22.08.2006	0,0	8,0	0,00	0,00	0,00	0,00	0,00	0,00
	<b>617000</b>	<b>Bauhöfe</b>				<b>12.963,00</b>	<b>0,00</b>	<b>0,00</b>	<b>0,00</b>	<b>2.194,55</b>	<b>10.768,45</b>
	4/0290001/04838	Kränzle Hochdruckreiniger K2195 TST	05.10.2020	8,0	8,0	0,00	0,00	0,00	0,00	0,00	0,00
	4/0290001/04840	Asphaltschneidegerät inkl. Führungswagen	01.06.2021	5,0	8,0	1.836,76	0,00	0,00	0,00	306,13	1.530,63
	5/0150002/01997	Mulchbalken u. Mähantrieb	21.06.2016	2,0	10,0	489,68	0,00	0,00	0,00	163,23	326,45
	5/0150002/02002	Motormäher REFORM 626 D	17.12.2015	1,5	10,0	1.800,61	0,00	0,00	0,00	720,24	1.080,37
	5/0220001/01993	Stampfer BS60-2	05.03.2018	4,0	10,0	1.113,00	0,00	0,00	0,00	222,60	890,40

MVAG	Ansatz Konto	Bezeichnung	Inbetrieb- nahme	RND	ND	Buchwert 31.12.2022	Zugänge/ + Umbuchungen	Abgänge/ -	Wertaufholung+/ Wertminderung-	Abschreibung	Buchwert 31.12.2023
	5/0220002/01992	Universal Splitt- u. Salzstreuer	25.05.2018	4,0	10,0	660,00	0,00	0,00	0,00	132,00	528,00
	5/0220002/04632	Streutwagen inkl. Abdeckplane	02.10.2008	0,0	10,0	0,00	0,00	0,00	0,00	0,00	0,00
	5/0220002/04633	Kehrmaschine Talex EcoClean 120	09.07.2021	7,5	10,0	5.117,95	0,00	0,00	0,00	0,00	5.117,95
	5/0290001/01991	Rückenspritze SOLO 416LI	07.06.2017	1,0	8,0	123,00	0,00	0,00	0,00	61,50	61,50
	5/0290001/01998	Rasenmäher HONDA HRH536HX	24.05.2018	2,0	8,0	651,31	0,00	0,00	0,00	217,10	434,21
	5/0290001/01999	Hochdruckreiniger LEMA	05.01.2016	0,0	8,0	78,12	0,00	0,00	0,00	78,12	0,00
	5/0290001/02006	Motorsäge Stihl MS 261-C-M	22.08.2018	2,5	8,0	341,25	0,00	0,00	0,00	97,50	243,75
	5/0290001/02049	Schweißgerät EUROMIG PLUS 202	28.09.2018	2,5	8,0	459,38	0,00	0,00	0,00	131,25	328,13
	5/0290001/04568	Akku-Bohrhammer Hilti TE 4-A22	04.09.2012	0,0	8,0	0,00	0,00	0,00	0,00	0,00	0,00
	5/0290001/04742	Stil Heckenschere HS 56 CE	09.09.2019	3,5	8,0	291,94	0,00	0,00	0,00	64,88	227,06
	<b>821000</b>	<b>Fuhrpark</b>				<b>31.077,55</b>	<b>0,00</b>	<b>4.734,88</b>	<b>0,00</b>	<b>4.538,30</b>	<b>21.804,37</b>
	5/0150002/01977	VW Doka Pritsche	21.12.2017	3,5	10,0	8.145,32	0,00	0,00	0,00	1.810,07	6.335,25
	5/0150002/01978	Kommunaltraktor Deutz Agro KID	10.08.2011	0,0	10,0	0,00	0,00	0,00	0,00	0,00	0,00
	5/0150002/01979	Rasentraktor Kubota GR2120	19.05.2017	3,0	10,0	5.411,30	0,00	4.734,88	0,00	676,42	0,00
	5/0150002/02003	Kippmulde Göweil	31.10.2014	0,5	10,0	248,06	0,00	0,00	0,00	165,37	82,69
	5/0150002/02004	Tandemkipp PKW-Anhänger	29.08.2012	0,0	10,0	0,00	0,00	0,00	0,00	0,00	0,00
	5/0150002/02005	BasicBox - VW DOKA Pritsche	29.06.2015	1,0	10,0	172,87	0,00	0,00	0,00	86,44	86,43
	5/0150002/02127	Agria 6900D	04.12.1984	0,0	10,0	0,00	0,00	0,00	0,00	0,00	0,00
	5/0150002/04871	Kubota Rasentraktor GR 2120, Fahrgestell-Nr.: KBGCDAC	09.11.2022	8,5	10,0	17.100,00	0,00	0,00	0,00	1.800,00	15.300,00
	<b>821002</b>	<b>Kommunalfahrzeug Bauhof mit Zubehör</b>				<b>0,00</b>	<b>104.732,00</b>	<b>0,00</b>	<b>0,00</b>	<b>700,00</b>	<b>104.032,00</b>
	5/0150002/04881	Traktor Claas	22.01.2024	10,0	10,0	0,00	91.320,00	0,00	0,00	0,00	91.320,00
	5/0150002/04882	Tuchel Kehrmaschine (Zubehör zu Claas Traktor)	22.01.2024	10,0	10,0	0,00	6.490,00	0,00	0,00	0,00	6.490,00
	5/0150002/04883	Fliegl Arbeitsbühne hoch (Zubehör zu Claas Traktor)	22.01.2024	10,0	10,0	0,00	2.160,00	0,00	0,00	0,00	2.160,00
	5/0150002/04884	Quicke Volumenschaufel (Zubehör zu Claas Traktor)	22.01.2024	10,0	10,0	0,00	1.908,00	0,00	0,00	0,00	1.908,00
	5/0150002/04885	Fliegl Staplergabel (Palettengabel) - (Zubehör zu Claas Traktor)	22.01.2024	10,0	10,0	0,00	1.080,00	0,00	0,00	0,00	1.080,00
	5/0150002/04886	Fliegl Holzgreifarm für Staplergabel (Zubehör zu Claas Traktor)	22.01.2024	10,0	10,0	0,00	700,00	0,00	0,00	700,00	0,00
	5/0150002/04887	Claas Gewicht Beton 1100kg (Zubehör zu Claas Traktor)	22.01.2024	10,0	10,0	0,00	1.074,00	0,00	0,00	0,00	1.074,00
	<b>831000</b>	<b>Freibäder</b>				<b>274,90</b>	<b>0,00</b>	<b>0,00</b>	<b>0,00</b>	<b>91,60</b>	<b>183,30</b>
	5/0190003/00042	Kompressor	17.09.2013	0,0	10,0	30,50	0,00	0,00	0,00	30,50	0,00
	5/0290001/00044	Viking Rasenmäher	17.06.2014	0,0	8,0	0,00	0,00	0,00	0,00	0,00	0,00
	5/0300001/00045	LED Filterphotometer	28.04.2015	3,0	12,0	244,40	0,00	0,00	0,00	61,10	183,30
	<b>850000</b>	<b>Betriebe der Wasserversorgung</b>				<b>4.833,33</b>	<b>0,00</b>	<b>0,00</b>	<b>0,00</b>	<b>0,00</b>	<b>4.833,33</b>
	5/0150001/00001	Fahrzeug zur Wasserversorgung Renault Kangoo-Express				4.833,33	0,00	0,00	0,00	0,00	4.833,33
<b>1026</b>	<b>Amts-, Betriebs- und Geschäftsausstattung</b>					<b>261.154,64</b>	<b>1.564,90</b>	<b>928,80</b>	<b>0,00</b>	<b>54.088,07</b>	<b>207.702,67</b>
	<b>000000</b>	<b>Gewählte Gemeindeorgane</b>				<b>2.801,89</b>	<b>0,00</b>	<b>0,00</b>	<b>0,00</b>	<b>843,29</b>	<b>1.958,60</b>
	4/0180003/04933	Microsoft Surface Pro 8 inkl. Zubehör	28.01.2022	2,0	4,0	1.985,85	0,00	0,00	0,00	661,95	1.323,90

MVAG	Ansatz Konto	Bezeichnung	Inbetrieb- nahme	RND	ND	Buchwert 31.12.2022	Zugänge/ + Umbuchungen	Abgänge/ -	Wertaufholung+/ Wertminderung-	Abschreibung	Buchwert 31.12.2023
	4/0330001/04842	iPhone 13 Pro Max, 128 GB, blau	05.10.2022	3,5	5,0	816,04	0,00	0,00	0,00	181,34	634,70
	<b>010000</b>	<b>Zentralamt</b>				<b>18.235,63</b>	<b>1.270,20</b>	<b>0,00</b>	<b>0,00</b>	<b>3.551,68</b>	<b>15.954,15</b>
	2/0180001/02139	Wireless Hotspot	14.09.2015	0,0	7,0	0,00	0,00	0,00	0,00	0,00	0,00
	4/0100004/02140	Tresor Wertheim-Wien	01.01.1900			0,00	0,00	0,00	0,00	0,00	0,00
	4/0100004/04680	Feuerfester Stahlschrank	19.08.2003	4,5	25,0	219,64	0,00	0,00	0,00	39,93	179,71
	4/0110002/02009	Drehstuhl paro_2	16.05.2018	4,0	10,0	250,62	0,00	0,00	0,00	50,12	200,50
	4/0110002/02021	Einbauküche	25.02.2013	0,0	10,0	0,00	0,00	0,00	0,00	0,00	0,00
	4/0110002/02137	Einrichtung Bürgermeisterzimmer	13.07.2016	2,5	10,0	2.451,83	0,00	0,00	0,00	700,52	1.751,31
	4/0110002/02176	Einrichtung	01.01.1900	0,0	10,0	0,00	0,00	0,00	0,00	0,00	0,00
	4/0110002/04633	Einrichtung	28.07.1992	0,0	10,0	0,00	0,00	0,00	0,00	0,00	0,00
	4/0110002/04681	Einrichtung	01.01.1900	0,0	10,0	0,00	0,00	0,00	0,00	0,00	0,00
	4/0110002/04728	Kopie von Einrichtung	01.01.1900	0,0	10,0	0,00	0,00	0,00	0,00	0,00	0,00
	4/0110002/04734	Schiebetürschränke	23.09.2019	5,5	10,0	617,52	0,00	0,00	0,00	95,00	522,52
	4/0110002/04736	Einrichtung	01.01.1900	0,0	10,0	0,00	0,00	0,00	0,00	0,00	0,00
	4/0110002/04737	Einrichtung	01.01.1900	0,0	10,0	0,00	0,00	0,00	0,00	0,00	0,00
	4/0110002/04738	Einrichtung	01.01.1900	0,0	10,0	0,00	0,00	0,00	0,00	0,00	0,00
	4/0110002/04739	Einrichtung	01.01.1900	0,0	10,0	0,00	0,00	0,00	0,00	0,00	0,00
	4/0110002/04740	Einrichtung	01.01.1900	0,0	10,0	0,00	0,00	0,00	0,00	0,00	0,00
	4/0180001/02148	HP Server	21.03.2011	0,0	7,0	0,00	0,00	0,00	0,00	0,00	0,00
	4/0180001/04654	Intel XEON 5506 Server	02.07.2010	0,0	7,0	0,00	0,00	0,00	0,00	0,00	0,00
	4/0180003/02011	PC Maxdata Favorit 3000	10.03.2016	0,0	4,0	0,00	0,00	0,00	0,00	0,00	0,00
	4/0180003/02014	Canon Dokumentenscanner DR-M140	30.04.2015	0,0	4,0	0,00	0,00	0,00	0,00	0,00	0,00
	4/0180003/02016	HP Prodesk 400 G5	07.01.2019	0,0	4,0	0,00	0,00	0,00	0,00	0,00	0,00
	4/0180003/02017	HP Prodesk 400 G5	07.01.2019	0,0	4,0	0,00	0,00	0,00	0,00	0,00	0,00
	4/0180003/02019	PC Maxdata Favorit 5000	26.02.2014	0,0	4,0	0,00	0,00	0,00	0,00	0,00	0,00
	4/0180003/02020	PC Maxdata Favorit 5000	26.02.2014	0,0	4,0	0,00	0,00	0,00	0,00	0,00	0,00
	4/0180003/02306	Notenschreibprogramm und Scanner	31.12.2007	0,0	4,0	0,00	0,00	0,00	0,00	0,00	0,00
	4/0180003/04569	PC Fujitsu Esprimo P558 u. Monitor Fujitsu B24	05.08.2019	0,0	4,0	130,95	0,00	0,00	0,00	130,95	0,00
	4/0180003/04570	PC Fujitsu Esprimo P558 u. Monitor Fujitsu B24	05.08.2019	0,0	4,0	130,95	0,00	0,00	0,00	130,95	0,00
	4/0180003/04572	Einrichtung	22.03.2010	0,0	4,0	0,00	0,00	0,00	0,00	0,00	0,00
	4/0180003/04573	Innenjalousien	22.03.2010	0,0	4,0	0,00	0,00	0,00	0,00	0,00	0,00
	4/0180003/04574	Innenjalousien	24.10.2008	0,0	4,0	0,00	0,00	0,00	0,00	0,00	0,00
	4/0180003/04682	Brother ADS-1600W Dokumentenscanner	23.11.2017	0,0	4,0	0,00	0,00	0,00	0,00	0,00	0,00
	4/0180003/04926	PC Fujitsu Esprimo P558 u. Monitor Fujitsu B24	28.05.2020	0,0	4,0	267,87	0,00	0,00	0,00	267,87	0,00
	4/0180003/04927	Notebook Lenovo V17	20.04.2021	4,0	4,0	0,00	0,00	0,00	0,00	0,00	0,00
	4/0180003/04931	Interaktives Touchdisplay View Sonic IFP8650-3			4,0	5.312,40	0,00	0,00	0,00	0,00	5.312,40
	4/0180003/04932	Fujitsu Duplex Scanner fi-7160	28.12.2021	1,5	4,0	1.172,89	0,00	0,00	0,00	469,16	703,73
	4/0180003/04934	Samsung Gaming Monitor Odyssey Ultra Wide, 49 Zoll	14.03.2022	2,0	4,0	614,25	0,00	0,00	0,00	204,75	409,50

MVAG	Ansatz Konto	Bezeichnung	Inbetrieb- nahme	RND	ND	Buchwert 31.12.2022	Zugänge/ + Umbuchungen	Abgänge/ -	Wertaufholung+/ Wertminderung-	Abschreibung	Buchwert 31.12.2023
	4/0180003/04935	Fujitsu Lifebook A3511 inkl. Zubehör	31.07.2023	3,5	4,0	0,00	1.270,20	0,00	0,00	124,65	1.145,55
	4/0180004/00001	Terminal Zeiterfassung	26.02.2020	4,0	8,0	919,13	0,00	0,00	0,00	183,83	735,30
	4/0260001/04575	Luftentfeuchter Secco Ultra	23.10.2009	0,0	10,0	0,00	0,00	0,00	0,00	0,00	0,00
	4/0270002/04863	Marktplatzverteiler	24.11.2021	12,5	15,0	4.968,75	0,00	0,00	0,00	368,06	4.600,69
	4/0330001/02146	Tonanlage	05.12.2014	0,0	5,0	0,00	0,00	0,00	0,00	0,00	0,00
	4/0350003/02047	Schaukasten Trend 140	30.12.2014	0,5	10,0	1.178,83	0,00	0,00	0,00	785,89	392,94
	<b>163000</b>	<b>Freiwillige Feuerwehr</b>				<b>10.153,04</b>	<b>0,00</b>	<b>0,00</b>	<b>0,00</b>	<b>1.944,38</b>	<b>8.208,66</b>
	4/0110002/02150	Einrichtung Atemschutzwerkstätte	12.08.2008	0,0	10,0	0,00	0,00	0,00	0,00	0,00	0,00
	4/0130001/04640	Wärmebildkamera SET OÖ	07.10.2015	0,0	5,0	0,00	0,00	0,00	0,00	0,00	0,00
	4/0180003/02125	HP Notebook	05.12.2018	0,0	4,0	0,00	0,00	0,00	0,00	0,00	0,00
	4/0270001/04639	Stromerzeuger RS 14	12.04.2012	8,0	20,0	3.318,54	0,00	0,00	0,00	368,73	2.949,81
	4/0290001/02149	Dräger X-AM 5000	05.02.2008	0,0	8,0	0,00	0,00	0,00	0,00	0,00	0,00
	4/0290001/02151	Rohrdichtkissen	31.01.2008	0,0	8,0	0,00	0,00	0,00	0,00	0,00	0,00
	4/0290001/02153	Korbtrage orange	04.07.2018	2,5	8,0	208,81	0,00	0,00	0,00	59,66	149,15
	4/0290001/02154	Flammenflex ultra	09.05.2018	2,0	8,0	573,75	0,00	0,00	0,00	191,25	382,50
	4/0330001/02155	Handfunkgerät Mototrbo DP2400	06.12.2016	0,0	5,0	0,00	0,00	0,00	0,00	0,00	0,00
	4/0330001/04637	Mobilfunkgerät Motorola CM340	01.12.2010	0,0	5,0	0,00	0,00	0,00	0,00	0,00	0,00
	4/0330001/04830	Epson EB-X14 Projektor	23.01.2013	0,0	5,0	0,00	0,00	0,00	0,00	0,00	0,00
	4/0330001/04838	Digitalfunk	01.01.2022	3,0	5,0	4.002,94	0,00	0,00	0,00	1.000,74	3.002,20
	4/0340002/04688	Gorenja Kühlschränk	31.12.2013	0,0	10,0	21,50	0,00	0,00	0,00	21,50	0,00
	4/0350003/02259	Container Lagermöglichkeit FF	02.08.2021	7,5	10,0	1.955,00	0,00	0,00	0,00	230,00	1.725,00
	4/0370001/04638	Hydraulik-Aggregat E 50 T	02.09.2010	0,0	10,0	0,00	0,00	0,00	0,00	0,00	0,00
	4/0370001/04687	Mini-Hebekissen	08.10.2013	0,0	10,0	72,50	0,00	0,00	0,00	72,50	0,00
	<b>211000</b>	<b>Volksschule</b>				<b>11.263,32</b>	<b>0,00</b>	<b>0,00</b>	<b>0,00</b>	<b>3.369,49</b>	<b>7.893,83</b>
	4/0180003/04644	Notebook Medion S 6217	30.01.2017	0,0	4,0	0,00	0,00	0,00	0,00	0,00	0,00
	4/0180003/04645	Notebook Medion Akoya E6429	04.10.2017	0,0	4,0	0,00	0,00	0,00	0,00	0,00	0,00
	4/0180003/04649	Intel Core i3-530 SET	03.02.2010	0,0	4,0	0,00	0,00	0,00	0,00	0,00	0,00
	4/0180004/00002	Zeiterfassung Terminal	26.02.2020	4,0	8,0	1.053,77	0,00	0,00	0,00	210,75	843,02
	4/0290001/04646	Einscheibemaschine Buls Bull C 143 Duo	04.08.2016	0,5	8,0	345,51	0,00	0,00	0,00	230,34	115,17
	4/0290003/04827	Vogelnestschaukel, Kleinkinder 2er-Reck	16.07.2014	0,5	10,0	415,65	0,00	0,00	0,00	277,10	138,55
	4/0320001/04826	Canon EOS 600D SLR-Digitalkamera	05.02.2014	0,0	6,0	0,00	0,00	0,00	0,00	0,00	0,00
	4/0330001/02165	Heimkinoprojektor Epson EMP-DM1	11.04.2008	0,0	5,0	0,00	0,00	0,00	0,00	0,00	0,00
	4/0330001/04647	Beamer BenQ MX631ST	01.03.2016	0,0	5,0	0,00	0,00	0,00	0,00	0,00	0,00
	4/0330001/04648	LG LED-Fernsehgerät	13.01.2012	0,0	5,0	0,00	0,00	0,00	0,00	0,00	0,00
	4/0330001/04841	Epson EB-FH 52 inkl. Technik	23.12.2021	2,5	5,0	8.938,42	0,00	0,00	0,00	2.553,83	6.384,59
	4/0340002/04643	Waschmaschine AEG L 6479 AFL	05.09.2017	3,5	10,0	224,55	0,00	0,00	0,00	49,90	174,65
	4/0340002/04689	Tango 60 Systemwagen komplett mit Eimern	03.06.2019	5,0	10,0	285,42	0,00	0,00	0,00	47,57	237,85

MVAG	Ansatz Konto	Bezeichnung	Inbetrieb- nahme	RND	ND	Buchwert 31.12.2022	Zugänge/ + Umbuchungen	Abgänge/ -	Wertaufholung+/ Wertminderung-	Abschreibung	Buchwert 31.12.2023
	<b>211800</b>	<b>Nachmittagsbetreuung Volksschule</b>				<b>15.113,83</b>	<b>0,00</b>	<b>0,00</b>	<b>0,00</b>	<b>5.250,34</b>	<b>9.863,49</b>
	4/0100005/04656	Flexeo Halbtürenschränk	18.03.2016	2,0	10,0	229,36	0,00	0,00	0,00	76,45	152,91
	4/0110002/04661	Küchenblock	21.01.2015	1,0	10,0	640,00	0,00	0,00	0,00	320,00	320,00
	4/0110002/04664	Einrichtung	18.03.2015	1,0	10,0	1.211,21	0,00	0,00	0,00	605,61	605,60
	4/0110002/04666	Möbel-Set	24.02.2016	2,0	10,0	314,31	0,00	0,00	0,00	104,77	209,54
	4/0180003/04679	HP Notebook	05.06.2019	0,0	4,0	0,00	0,00	0,00	0,00	0,00	0,00
	4/0290003/04657	Tischtennistisch Top Outdoor grün	08.03.2016	2,0	10,0	167,40	0,00	0,00	0,00	55,80	111,60
	4/0290003/04658	Qvolution Kugelbahn Set	07.06.2016	2,0	10,0	416,25	0,00	0,00	0,00	138,75	277,50
	4/0290003/04659	Roller Pro	07.06.2016	2,0	10,0	261,45	0,00	0,00	0,00	87,15	174,30
	4/0290003/04660	Kletterturm mit Spielhaus	22.07.2016	2,5	10,0	6.140,51	0,00	0,00	0,00	1.754,43	4.386,08
	4/0290003/04662	Rutsche	03.09.2014	0,5	10,0	364,50	0,00	0,00	0,00	243,00	121,50
	4/0290003/04663	Spielkombination	30.03.2015	1,0	10,0	2.692,56	0,00	0,00	0,00	1.346,28	1.346,28
	4/0290003/04665	Betzold Schulkicker Pro	24.02.2016	2,0	10,0	207,90	0,00	0,00	0,00	69,30	138,60
	4/0290003/04691	Doppelschaukel, Balkenwippe	14.11.2018	4,5	10,0	1.857,90	0,00	0,00	0,00	337,80	1.520,10
	4/0290003/04692	Mega-Fahrzeug	04.10.2018	4,5	10,0	610,48	0,00	0,00	0,00	111,00	499,48
	<b>212000</b>	<b>Mittelschule</b>				<b>32.675,62</b>	<b>0,00</b>	<b>0,00</b>	<b>0,00</b>	<b>4.334,20</b>	<b>28.341,42</b>
	3/0040013/00019	Außenanlage	01.09.2006	15,5	33,0	14.385,31	0,00	0,00	0,00	871,84	13.513,47
	4/0040010/02160	Rückzug-Pavillon	28.10.2016	2,5	10,0	2.149,03	0,00	0,00	0,00	614,01	1.535,02
	4/0110002/02288	Einrichtung	31.12.2001	0,0	10,0	0,00	0,00	0,00	0,00	0,00	0,00
	4/0110002/02289	Einrichtung	22.11.2005	0,0	10,0	0,00	0,00	0,00	0,00	0,00	0,00
	4/0110002/02290	Einrichtung	01.01.1982	0,0	10,0	0,00	0,00	0,00	0,00	0,00	0,00
	4/0110002/02296	Einrichtung	05.09.2012	0,0	10,0	0,00	0,00	0,00	0,00	0,00	0,00
	4/0110002/02297	Einrichtung	01.09.2006	0,0	10,0	0,00	0,00	0,00	0,00	0,00	0,00
	4/0110002/02300	Einrichtung	01.09.2006	0,0	10,0	0,00	0,00	0,00	0,00	0,00	0,00
	4/0110002/02301	Einrichtung	26.06.1982	0,0	10,0	0,00	0,00	0,00	0,00	0,00	0,00
	4/0110002/04929	Flügeltafeln	05.08.2019	5,5	10,0	3.007,68	0,00	0,00	0,00	462,72	2.544,96
	4/0110002/04931	Einflächentafel	11.02.2020	6,0	10,0	666,12	0,00	0,00	0,00	95,16	570,96
	4/0110002/04932	Pylonentafel	09.01.2020	6,0	10,0	630,00	0,00	0,00	0,00	90,00	540,00
	4/0110002/04933	Seitenwandtafel mit Zubehör	09.01.2020	6,0	10,0	593,88	0,00	0,00	0,00	84,84	509,04
	4/0110002/04937	Mediensystem	13.01.2022	8,0	10,0	3.914,56	0,00	0,00	0,00	434,95	3.479,61
	4/0180001/04677	HP ProLiant DL380 (Server)	15.06.2016	0,0	7,0	0,00	0,00	0,00	0,00	0,00	0,00
	4/0180003/02156	Memory PC Intel Core i7-7700K	13.11.2017	0,0	4,0	0,00	0,00	0,00	0,00	0,00	0,00
	4/0180003/02157	Notebook Asus	13.07.2016	0,0	4,0	0,00	0,00	0,00	0,00	0,00	0,00
	4/0180003/02158	Notebook Medion S6217	03.02.2017	0,0	4,0	0,00	0,00	0,00	0,00	0,00	0,00
	4/0180003/04668	PC EDV-Räume	13.01.2012	0,0	4,0	0,00	0,00	0,00	0,00	0,00	0,00
	4/0180003/04689	Qualitätsverbessernde Schulausstattung	10.08.2016	0,0	4,0	0,00	0,00	0,00	0,00	0,00	0,00
	4/0180004/00003	Zeiterfassung Terminal	26.02.2020	4,0	8,0	1.053,77	0,00	0,00	0,00	210,75	843,02
	4/0290001/02169	Schlagschere Ivo Haas	31.12.2008	0,0	8,0	0,00	0,00	0,00	0,00	0,00	0,00

MVAG	Ansatz Konto	Bezeichnung	Inbetrieb- nahme	RND	ND	Buchwert 31.12.2022	Zugänge/ + Umbuchungen	Abgänge/ -	Wertaufholung+/ Wertminderung-	Abschreibung	Buchwert 31.12.2023
	4/0290001/02180	Dampfreiniger Vapor Star Modell 3000 D	11.06.2019	3,0	8,0	1.058,40	0,00	0,00	0,00	264,60	793,80
	4/0290001/04667	Ideal Hebelschneider	24.01.2008	0,0	8,0	0,00	0,00	0,00	0,00	0,00	0,00
	4/0290001/04832	Bürstsauger SEBO	29.05.2006	0,0	8,0	0,00	0,00	0,00	0,00	0,00	0,00
	4/0290001/04834	Bodenreinigungsmaschine Fischbauer	21.07.2006	0,0	8,0	0,00	0,00	0,00	0,00	0,00	0,00
	4/0290001/04837	Einscheibenmaschine u. Wassersauger	30.04.2002	0,0	8,0	0,00	0,00	0,00	0,00	0,00	0,00
	4/0290003/04838	Tischtennistisch TSP Europa SK grün	02.01.2002	0,0	10,0	0,00	0,00	0,00	0,00	0,00	0,00
	4/0290003/04839	Vario Kastenset	19.12.2003	0,0	10,0	0,00	0,00	0,00	0,00	0,00	0,00
	4/0290007/02159	Keyboard Yamaha P255	25.11.2016	12,5	20,0	990,23	0,00	0,00	0,00	73,35	916,88
	4/0290007/04835	Instrumente	22.09.2005	1,5	20,0	96,80	0,00	0,00	0,00	38,72	58,08
	4/0320001/02120	Spiegelreflexkamera Canon EOS 750D	23.02.2018	0,0	6,0	99,50	0,00	0,00	0,00	99,50	0,00
	4/0330001/02121	Installationsprojektor WUXGA	01.03.2018	0,0	5,0	0,00	0,00	0,00	0,00	0,00	0,00
	4/0330001/02166	Heimkinoprojektor Epson EMP-DM1	11.04.2008	0,0	5,0	0,00	0,00	0,00	0,00	0,00	0,00
	4/0330001/02168	Projektor Data World	31.12.2009	0,0	5,0	0,00	0,00	0,00	0,00	0,00	0,00
	4/0330001/04650	Epson EB-X18 LCD-Projector	19.04.2015	0,0	5,0	0,00	0,00	0,00	0,00	0,00	0,00
	4/0330001/04651	Epson EB-X18- LCD-Beamer	15.04.2015	0,0	5,0	0,00	0,00	0,00	0,00	0,00	0,00
	4/0330001/04652	Epson EB-X31 XGA	28.06.2016	0,0	5,0	0,00	0,00	0,00	0,00	0,00	0,00
	4/0330001/04653	Benq Beamer MP670 XGA DLP	15.11.2010	0,0	5,0	0,00	0,00	0,00	0,00	0,00	0,00
	4/0330001/04831	RoadRunner Lautsprecher	17.01.2013	0,0	5,0	0,00	0,00	0,00	0,00	0,00	0,00
	4/0330001/04836	TV-Gerät Ceem Vero 1028	04.10.2005	0,0	5,0	0,00	0,00	0,00	0,00	0,00	0,00
	4/0330001/04837	Epson EB-685W Ultrakurzstanzprojektor	09.01.2020	1,0	5,0	638,40	0,00	0,00	0,00	319,20	319,20
	4/0340002/02161	Waschmaschine AEG 1400UPM	10.03.2019	5,0	10,0	293,42	0,00	0,00	0,00	48,90	244,52
	4/0340002/02162	Geschirrspüler AEG (Lehrküche)	26.11.2017	3,5	10,0	358,27	0,00	0,00	0,00	79,62	278,65
	4/0340002/02291	AEG Einbau-Herd Competence und AEG Kochfeld	22.05.2015	1,0	10,0	136,31	0,00	0,00	0,00	68,16	68,15
	4/0340002/02292	AEG E-Herd, Kochfelder	20.05.1999	0,0	10,0	0,00	0,00	0,00	0,00	0,00	0,00
	4/0340002/04642	AEG Einbau-Herd Competence	06.05.2008	0,0	10,0	0,00	0,00	0,00	0,00	0,00	0,00
	4/0340002/04690	Waschmaschine AEG 1400UPM 9 kg	17.09.2020	6,5	10,0	643,64	0,00	0,00	0,00	85,82	557,82
	5/0110002/02122	Geräteschrank biohort	18.05.2018	4,0	10,0	302,50	0,00	0,00	0,00	60,50	242,00
	5/0110002/02123	Projektionsleinwand in Metallkassette	15.03.2018	4,0	10,0	1.420,20	0,00	0,00	0,00	284,04	1.136,16
	5/0110002/02124	Seitenwandtafel	15.03.2018	4,0	10,0	237,60	0,00	0,00	0,00	47,52	190,08
	<b>212003</b>	<b>Digitalisierung Schulgebäude</b>				<b>18.744,00</b>	<b>0,00</b>	<b>0,00</b>	<b>0,00</b>	<b>3.124,00</b>	<b>15.620,00</b>
	4/0180001/04678	eduWLAN Accesspoints	01.01.2022	5,0	7,0	18.744,00	0,00	0,00	0,00	3.124,00	15.620,00
	<b>212800</b>	<b>Nachmittagsbetreuung Mittelschule</b>				<b>24.952,77</b>	<b>0,00</b>	<b>0,00</b>	<b>0,00</b>	<b>6.769,10</b>	<b>18.183,67</b>
	4/0110002/04670	Einrichtung	13.09.2016	2,5	10,0	3.621,24	0,00	0,00	0,00	1.034,64	2.586,60
	4/0110002/04824	Einrichtung	17.03.2014	0,0	10,0	672,01	0,00	0,00	0,00	672,01	0,00
	4/0110002/04825	Küchenblock, Regale	07.07.2014	0,5	10,0	475,35	0,00	0,00	0,00	316,90	158,45
	4/0180003/04671	Apple iPad Air 32 GB	08.01.2016	0,0	4,0	0,00	0,00	0,00	0,00	0,00	0,00
	4/0180003/04672	PC II54460S intel i5 4460 SET	07.06.2016	0,0	4,0	0,00	0,00	0,00	0,00	0,00	0,00
	4/0180003/04673	Ladestation Paraproject Case i16	06.04.2016	0,0	4,0	0,00	0,00	0,00	0,00	0,00	0,00

MVAG	Ansatz Konto	Bezeichnung	Inbetrieb- nahme	RND	ND	Buchwert 31.12.2022	Zugänge/ + Umbuchungen	Abgänge/ -	Wertaufholung+/ Wertminderung-	Abschreibung	Buchwert 31.12.2023
	4/0180003/04748	PC intel i5 4460 u. Bildschirme	28.11.2017	0,0	4,0	0,00	0,00	0,00	0,00	0,00	0,00
	4/0180003/04828	HP ProBook 455 G1 Notebook	05.09.2014	0,0	4,0	0,00	0,00	0,00	0,00	0,00	0,00
	4/0290003/04674	Lego Mindstorms EV3	18.11.2015	1,5	10,0	705,60	0,00	0,00	0,00	282,24	423,36
	4/0290003/04675	Multi 9 in Turnier Pro	16.12.2015	1,5	10,0	207,00	0,00	0,00	0,00	82,80	124,20
	4/0290003/04676	Spielgeräte außen	12.09.2016	2,5	10,0	10.385,95	0,00	0,00	0,00	2.967,41	7.418,54
	4/0290003/04693	Lego Mindstorms	17.06.2019	5,0	10,0	747,87	0,00	0,00	0,00	124,65	623,22
	4/0290003/04695	Tischtennistische	26.06.2019	5,0	10,0	2.907,27	0,00	0,00	0,00	484,55	2.422,72
	4/0290003/04744	Lernspiel ProBot	17.11.2017	3,5	10,0	1.078,85	0,00	0,00	0,00	239,74	839,11
	4/0290003/04747	Probot Lernspiel	17.11.2017	3,5	10,0	1.078,85	0,00	0,00	0,00	239,74	839,11
	4/0290003/04829	Lego Mindsotrms Education	22.09.2014	0,5	10,0	203,58	0,00	0,00	0,00	135,72	67,86
	4/0290007/04694	Yamaha MODX8	18.06.2019	15,0	20,0	1.419,20	0,00	0,00	0,00	88,70	1.330,50
	4/0290007/04745	E-Gitarre u. Schlagzeug	14.12.2017	13,5	20,0	1.450,00	0,00	0,00	0,00	100,00	1.350,00
	<b>232000</b>	<b>Schülerauspeisung</b>				<b>0,00</b>	<b>0,00</b>	<b>0,00</b>	<b>0,00</b>	<b>0,00</b>	<b>0,00</b>
	4/0110002/02293	Einrichtung	29.12.2005	0,0	10,0	0,00	0,00	0,00	0,00	0,00	0,00
	4/0110002/02294	Einrichtung	31.12.2005	0,0	10,0	0,00	0,00	0,00	0,00	0,00	0,00
	4/0340001/02163	Menüplatten	23.06.2017	0,0	5,0	0,00	0,00	0,00	0,00	0,00	0,00
	4/0340002/02170	Einbauherd	31.12.2008	0,0	10,0	0,00	0,00	0,00	0,00	0,00	0,00
	<b>240000</b>	<b>Kindergärten</b>				<b>12.620,34</b>	<b>0,00</b>	<b>0,00</b>	<b>0,00</b>	<b>2.206,23</b>	<b>10.414,11</b>
	4/0100005/00028	Drehstühle	08.07.2015	0,0	5,0	0,00	0,00	0,00	0,00	0,00	0,00
	4/0110002/02143	Versperrbarer Aktenschrank	19.12.2018	4,5	10,0	239,80	0,00	0,00	0,00	43,60	196,20
	4/0110002/00026	Markise	03.07.2013	0,0	10,0	124,20	0,00	0,00	0,00	124,20	0,00
	4/0110002/00027	Lagerschrank	23.04.2014	0,0	10,0	428,40	0,00	0,00	0,00	428,40	0,00
	4/0110002/04935	Einrichtung 4. Kindergartengruppe	07.09.2020	6,5	10,0	6.882,52	0,00	0,00	0,00	917,67	5.964,85
	4/0290003/02142	Dreirad	25.04.2017	3,0	10,0	183,60	0,00	0,00	0,00	45,90	137,70
	4/0290003/04926	Spiel- und Sportgeräte 4. Kindergartengruppe	07.09.2020	6,5	10,0	4.415,44	0,00	0,00	0,00	588,73	3.826,71
	4/0340002/02144	Waschmaschine	15.05.2019	5,0	10,0	346,38	0,00	0,00	0,00	57,73	288,65
	<b>240800</b>	<b>Krabbelstube</b>				<b>21.585,39</b>	<b>0,00</b>	<b>0,00</b>	<b>0,00</b>	<b>4.946,74</b>	<b>16.638,65</b>
	4/0110002/02138	Speisetransportbehälter	27.04.2010	0,0	10,0	0,00	0,00	0,00	0,00	0,00	0,00
	4/0110002/00030	Einrichtung 2014	31.12.2014	0,5	10,0	1.136,39	0,00	0,00	0,00	757,59	378,80
	4/0110002/00031	Küchenblock	29.03.2016	2,0	10,0	400,80	0,00	0,00	0,00	133,60	267,20
	4/0110002/04936	Einrichtung Verlegung Krabbelstube	08.09.2020	6,5	10,0	17.191,87	0,00	0,00	0,00	2.292,25	14.899,62
	4/0130002/00034	Metallwagentreppe	20.10.2014	0,5	10,0	1.488,29	0,00	0,00	0,00	992,19	496,10
	4/0290003/00029	Spielsachen	31.12.2014	0,5	10,0	522,53	0,00	0,00	0,00	348,35	174,18
	4/0290003/00033	Gartenspielgeräte	31.03.2015	1,0	10,0	845,51	0,00	0,00	0,00	422,76	422,75
	4/0290003/04925	Spiel- und Sportgeräte Krabbelstube	07.09.2020	10,0	10,0	0,00	0,00	0,00	0,00	0,00	0,00
	<b>273000</b>	<b>Volksbüchereien</b>				<b>2.279,70</b>	<b>0,00</b>	<b>0,00</b>	<b>0,00</b>	<b>268,20</b>	<b>2.011,50</b>
	4/0100005/02174	Büchereiständer	28.10.2003	0,0	10,0	0,00	0,00	0,00	0,00	0,00	0,00



MVAG	Ansatz Konto	Bezeichnung	Inbetrieb- nahme	RND	ND	Buchwert 31.12.2022	Zugänge/ + Umbuchungen	Abgänge/ -	Wertaufholung+/ Wertminderung-	Abschreibung	Buchwert 31.12.2023
	4/010005/04657	Bücherregal	19.08.2021	7,5	10,0	2.279,70	0,00	0,00	0,00	268,20	2.011,50
	4/0110002/02175	Einrichtung	01.01.1900	0,0	10,0	0,00	0,00	0,00	0,00	0,00	0,00
	<b>320000</b>	<b>Ausbildung in Musik u. darst. Kunst</b>				<b>9.424,97</b>	<b>0,00</b>	<b>0,00</b>	<b>0,00</b>	<b>1.774,90</b>	<b>7.650,07</b>
	4/0110002/02201	Einrichtung	31.12.2001	0,0	10,0	0,00	0,00	0,00	0,00	0,00	0,00
	4/0110002/02202	Einrichtung	31.12.2001	0,0	10,0	0,00	0,00	0,00	0,00	0,00	0,00
	4/0110002/02203	Einrichtung	31.12.2001	0,0	10,0	0,00	0,00	0,00	0,00	0,00	0,00
	4/0110002/02204	Einrichtung	31.12.2001	0,0	10,0	0,00	0,00	0,00	0,00	0,00	0,00
	4/0110002/02205	Einrichtung	31.12.2001	0,0	10,0	0,00	0,00	0,00	0,00	0,00	0,00
	4/0110002/02206	Einrichtung	31.12.2001	0,0	10,0	0,00	0,00	0,00	0,00	0,00	0,00
	4/0110002/02207	Einrichtung	31.12.2001	0,0	10,0	0,00	0,00	0,00	0,00	0,00	0,00
	4/0110002/02208	Einrichtung	31.12.2001	0,0	10,0	0,00	0,00	0,00	0,00	0,00	0,00
	4/0110002/02209	Einrichtung	31.12.2001	0,0	10,0	0,00	0,00	0,00	0,00	0,00	0,00
	4/0110002/02210	Einrichtung	31.12.2001	0,0	10,0	0,00	0,00	0,00	0,00	0,00	0,00
	4/0110002/02211	Einrichtung	31.12.2001	0,0	10,0	0,00	0,00	0,00	0,00	0,00	0,00
	4/0110002/02212	Einrichtung	31.12.2001	0,0	10,0	0,00	0,00	0,00	0,00	0,00	0,00
	4/0110002/02213	Einrichtung	31.12.2001	0,0	10,0	0,00	0,00	0,00	0,00	0,00	0,00
	4/0110002/02214	Einrichtung	31.12.2001	0,0	10,0	0,00	0,00	0,00	0,00	0,00	0,00
	4/0110002/02215	Einrichtung	31.12.2001	0,0	10,0	0,00	0,00	0,00	0,00	0,00	0,00
	4/0180003/02217	PC Medion	12.11.2009	0,0	4,0	0,00	0,00	0,00	0,00	0,00	0,00
	4/0180003/02270	Gestetner Digitalkopierer	21.04.2002	0,0	4,0	0,00	0,00	0,00	0,00	0,00	0,00
	4/0180003/04929	SHARP MX-M266N MFP	21.03.2022	2,0	4,0	1.635,97	0,00	0,00	0,00	545,32	1.090,65
	4/0290002/02267	Fahnenmast	23.05.2002	0,0	9,0	0,00	0,00	0,00	0,00	0,00	0,00
	4/0290007/02033	Holton Waldhorn	27.11.2017	13,5	20,0	964,25	0,00	0,00	0,00	66,50	897,75
	4/0290007/02034	Yamaha Piccolo	28.02.2014	10,0	20,0	764,50	0,00	0,00	0,00	69,50	695,00
	4/0290007/02035	Physis Piano	03.06.2013	9,0	20,0	2.050,00	0,00	0,00	0,00	205,00	1.845,00
	4/0290007/02036	Yamaha Altflöte	22.11.2010	6,5	20,0	1.987,50	0,00	0,00	0,00	265,00	1.722,50
	4/0290007/02037	Schreiber Klarinette	17.10.2008	4,5	20,0	216,15	0,00	0,00	0,00	39,30	176,85
	4/0290007/02038	Adams Marimba Concert	14.10.2006	2,5	20,0	453,25	0,00	0,00	0,00	129,50	323,75
	4/0290007/02039	Yamaha Bassquerflöte	23.08.2006	2,5	20,0	822,50	0,00	0,00	0,00	235,00	587,50
	4/0290007/02041	Moeck Knickbass	12.09.2003	0,0	20,0	17,50	0,00	0,00	0,00	17,50	0,00
	4/0290007/02042	Yamaha Piano P-120	28.08.2002	0,0	20,0	0,00	0,00	0,00	0,00	0,00	0,00
	4/0290007/02216	Moeck Tenorblockflöte	12.09.2003	0,0	20,0	25,00	0,00	0,00	0,00	25,00	0,00
	4/0290007/02218	Paetzold Großbassblockflöte	29.05.2006	2,0	20,0	270,85	0,00	0,00	0,00	90,28	180,57
	4/0290007/02219	Studio 49, Glockenspiel	18.12.2001	0,0	20,0	0,00	0,00	0,00	0,00	0,00	0,00
	4/0290007/02268	Yamaha Keyboard PSR-350	31.12.2001	0,0	20,0	0,00	0,00	0,00	0,00	0,00	0,00
	4/0290007/02269	Kawai Flügel RX5	26.11.2001	0,0	20,0	0,00	0,00	0,00	0,00	0,00	0,00
	4/0290007/02273	Tama Rockstar	22.11.2001	0,0	20,0	0,00	0,00	0,00	0,00	0,00	0,00
	4/0290007/02274	Adams Konzerttrommel	22.11.2001	0,0	20,0	0,00	0,00	0,00	0,00	0,00	0,00

MVAG	Ansatz Konto	Bezeichnung	Inbetrieb- nahme	RND	ND	Buchwert 31.12.2022	Zugänge/ + Umbuchungen	Abgänge/ -	Wertaufholung+/ Wertminderung-	Abschreibung	Buchwert 31.12.2023
	4/0290007/02276	Studio 49 Bass Xylophon	22.11.2001	0,0	20,0	0,00	0,00	0,00	0,00	0,00	0,00
	4/0290007/02277	Studio 49 Sopran Xylophon	22.11.2001	0,0	20,0	0,00	0,00	0,00	0,00	0,00	0,00
	4/0290007/02278	Yamaha Alto YRA-312 B III	01.01.2001	0,0	20,0	0,00	0,00	0,00	0,00	0,00	0,00
	4/0290007/02279	Yamaha Sopran YRS-312 B III	01.01.2001	0,0	20,0	0,00	0,00	0,00	0,00	0,00	0,00
	4/0290007/02281	Kawai Piano	26.11.2001	0,0	20,0	0,00	0,00	0,00	0,00	0,00	0,00
	4/0290007/02282	Adams Pauke	22.11.2001	0,0	20,0	0,00	0,00	0,00	0,00	0,00	0,00
	4/0290007/02283	Adams Pauke	22.11.2001	0,0	20,0	0,00	0,00	0,00	0,00	0,00	0,00
	4/0290007/02284	Djembe Classic	22.11.2001	0,0	20,0	0,00	0,00	0,00	0,00	0,00	0,00
	4/0290007/02285	Marching Buss Drum, Yamaha Snare	22.11.2001	0,0	20,0	0,00	0,00	0,00	0,00	0,00	0,00
	4/0290007/02307	Moeck Großbass C	12.10.2005	1,5	20,0	217,50	0,00	0,00	0,00	87,00	130,50
	4/0330001/02272	PA-Anlage	10.04.2002	0,0	5,0	0,00	0,00	0,00	0,00	0,00	0,00
	<b>363000</b>	<b>Altstadterhaltung und Ortsbildpflege</b>				<b>1.006,20</b>	<b>0,00</b>	<b>928,80</b>	<b>0,00</b>	<b>77,40</b>	<b>0,00</b>
	4/0070002/02304	Ranklaube	06.06.2016	12,0	20,0	1.006,20	0,00	928,80	0,00	77,40	0,00
	<b>381000</b>	<b>Maßnahmen der Kulturpflege</b>				<b>8.250,95</b>	<b>0,00</b>	<b>0,00</b>	<b>0,00</b>	<b>792,83</b>	<b>7.458,12</b>
	4/0270002/04864	Marktplatzverteiler	22.12.2022	13,5	15,0	6.691,10	0,00	0,00	0,00	461,46	6.229,64
	4/0340002/02173	Durchschub-Geschirrspüler	22.10.2012	0,0	10,0	0,00	0,00	0,00	0,00	0,00	0,00
	4/0350004/02171	Scheinwerfer Linea A1000	22.11.2017	3,5	10,0	872,85	0,00	0,00	0,00	193,97	678,88
	4/0350004/02172	Abdeckung Scheinwerfer	09.05.2018	4,0	10,0	687,00	0,00	0,00	0,00	137,40	549,60
	<b>617000</b>	<b>Bauhöfe</b>				<b>6.428,73</b>	<b>0,00</b>	<b>0,00</b>	<b>0,00</b>	<b>818,10</b>	<b>5.610,63</b>
	4/0110002/04938	Alu-Treppen	28.02.2022	8,0	10,0	1.711,12	0,00	0,00	0,00	190,12	1.521,00
	4/0180004/00004	Zeiterfassung Terminal	26.02.2020	4,0	8,0	1.756,36	0,00	0,00	0,00	351,27	1.405,09
	4/0350003/02258	Container Lagermöglichkeit	22.03.2021	7,0	10,0	1.510,08	0,00	0,00	0,00	188,76	1.321,32
	5/0110002/04567	Küchenzeile	18.04.2002	0,0	10,0	0,00	0,00	0,00	0,00	0,00	0,00
	5/0270001/04631	Stromerzeuger SEB 7000W	19.08.2019	15,5	20,0	1.451,17	0,00	0,00	0,00	87,95	1.363,22
	<b>815000</b>	<b>Park- und Gartenanlagen, Kinderspielpl.</b>				<b>18.125,53</b>	<b>294,70</b>	<b>0,00</b>	<b>0,00</b>	<b>1.382,24</b>	<b>17.037,99</b>
	4/0290003/02305	Kinderspielplatz Schwabenbach	17.03.2014	0,0	10,0	0,00	0,00	0,00	0,00	0,00	0,00
	4/0290003/00318	Kinderspielplatz Achleiten	31.10.2010	0,0	10,0	0,00	0,00	0,00	0,00	0,00	0,00
	4/0290003/04678	Rollerskaterplatz	18.06.2007	0,0	10,0	0,00	0,00	0,00	0,00	0,00	0,00
	4/0290003/04927	Spiel- und Sportgeräte (Pomedt)	05.07.2021	7,5	10,0	4.292,57	0,00	0,00	0,00	505,01	3.787,56
	4/0290003/04928	Balancierparcour - Naturspielplatz	17.07.2023	9,5	10,0	10.741,36	294,70	0,00	0,00	551,80	10.484,26
	4/0290003/04929	Rutsche mit Aufstieg - Spielplatz Pomedt	15.11.2022	8,5	10,0	3.091,60	0,00	0,00	0,00	325,43	2.766,17
	<b>817000</b>	<b>Friedhöfe und Einsegnungshallen</b>				<b>1.840,14</b>	<b>0,00</b>	<b>0,00</b>	<b>0,00</b>	<b>245,35</b>	<b>1.594,79</b>
	4/0110002/02256	Einrichtung	01.01.1900	0,0	10,0	0,00	0,00	0,00	0,00	0,00	0,00
	4/0110002/02262	Einrichtung	01.01.1900	0,0	10,0	0,00	0,00	0,00	0,00	0,00	0,00
	4/0110002/02263	Einrichtung	01.01.1900	0,0	10,0	0,00	0,00	0,00	0,00	0,00	0,00
	4/0110002/04934	Rolläden RVTI mit Funkmotor	13.07.2020	6,5	10,0	1.840,14	0,00	0,00	0,00	245,35	1.594,79

**Rechnungsabschluss 2023**

Marktgemeinde Riedau

**Anlagenspiegel Einzelkonten (Anlage 6g)**

MVAG	Ansatz Konto	Bezeichnung	Inbetrieb- nahme	RND	ND	Buchwert 31.12.2022	Zugänge/ + Umbuchungen	Abgänge/ -	Wertaufholung+/ Wertminderung-	Abschreibung	Buchwert 31.12.2023
	4/0260001/02264	Klimaanlage	31.08.2008	0,0	10,0	0,00	0,00	0,00	0,00	0,00	0,00
	4/0290001/02259	Grabschalung	28.07.1986	0,0	8,0	0,00	0,00	0,00	0,00	0,00	0,00
	4/0290001/02260	Zwingenkopfteil mit 2 Rahmenseitenteilen	29.06.2000	0,0	8,0	0,00	0,00	0,00	0,00	0,00	0,00
	4/0290001/02261	3-Punkt-Schachtgehänge	08.08.2003	0,0	8,0	0,00	0,00	0,00	0,00	0,00	0,00
	4/0350003/02257	Erdcontainer mit Wagen und Plane	18.09.1992	0,0	10,0	0,00	0,00	0,00	0,00	0,00	0,00
	<b>831000</b>	<b>Freibäder</b>				<b>44.803,67</b>	<b>0,00</b>	<b>0,00</b>	<b>0,00</b>	<b>12.268,33</b>	<b>32.535,34</b>
	3/0290005/00038	Wasserrutsche	21.06.2010	1,0	15,0	14.060,41	0,00	0,00	0,00	7.030,21	7.030,20
	4/0140003/00037	Solaranlage	30.06.2008	4,5	20,0	15.184,40	0,00	0,00	0,00	2.760,80	12.423,60
	4/0180004/00005	Zeiterfassung Terminal	26.02.2020	8,0	8,0	0,00	0,00	0,00	0,00	0,00	0,00
	5/0040010/04704	Garnitur Alpenland Kantholz	13.04.2010	0,0	10,0	0,00	0,00	0,00	0,00	0,00	0,00
	5/0180004/00043	Sharp Registrierkassa	04.06.2014	0,0	8,0	0,00	0,00	0,00	0,00	0,00	0,00
	5/0290001/04707	Poolsauger Compact 400C	25.06.2018	2,0	8,0	568,69	0,00	0,00	0,00	189,56	379,13
	5/0290001/04708	Reinigungsgeräte Clubliner	18.07.2017	1,5	8,0	2.634,94	0,00	0,00	0,00	1.053,98	1.580,96
	5/0290003/02310	Doppelschaukel Holz	19.07.2019	5,5	10,0	944,48	0,00	0,00	0,00	145,30	799,18
	5/0290003/02311	Wasserspiele			10,0	0,00	0,00	0,00	0,00	0,00	0,00
	5/0300001/00046	Chlorgaswarngerät	14.04.2022	10,0	12,0	2.405,10	0,00	0,00	0,00	218,65	2.186,45
	5/0320001/00046	Videoüberwachung	13.06.2016	0,0	6,0	0,00	0,00	0,00	0,00	0,00	0,00
	5/0330001/02181	Wlan-Kameras	13.06.2019	0,0	5,0	121,39	0,00	0,00	0,00	121,39	0,00
	5/0330001/04705	Videoüberwachungsanlage	06.06.2016	0,0	5,0	0,00	0,00	0,00	0,00	0,00	0,00
	5/0340002/04706	Gläserpülmaschine	16.04.2015	1,0	10,0	169,80	0,00	0,00	0,00	84,90	84,90
	5/0340002/04725	Küchengeräte Freibadbuffet	15.06.2016	2,0	10,0	1.855,93	0,00	0,00	0,00	618,64	1.237,29
	5/0340002/04840	Elektro Kontaktgrill	06.09.2019	5,5	10,0	291,85	0,00	0,00	0,00	44,90	246,95
	5/0410001/00001	Sonnensegel Soliday			5,0	6.566,68	0,00	0,00	0,00	0,00	6.566,68
	<b>850000</b>	<b>Betriebe der Wasserversorgung</b>				<b>848,92</b>	<b>0,00</b>	<b>0,00</b>	<b>0,00</b>	<b>121,27</b>	<b>727,65</b>
	5/0290001/04834	Schieberkappensuchgerät VM-880	25.02.2022	6,0	8,0	848,92	0,00	0,00	0,00	121,27	727,65
<b>1027</b>	<b>Kulturgüter</b>					<b>6.995,51</b>	<b>0,00</b>	<b>0,00</b>	<b>0,00</b>	<b>0,00</b>	<b>6.995,51</b>
	<b>010000</b>	<b>Zentralamt</b>				<b>1.350,00</b>	<b>0,00</b>	<b>0,00</b>	<b>0,00</b>	<b>0,00</b>	<b>1.350,00</b>
	4/0400003/00050	Kunstabild in Öl	23.01.2004			1.350,00	0,00	0,00	0,00	0,00	1.350,00
	<b>320000</b>	<b>Ausbildung in Musik u. darst. Kunst</b>				<b>2.556,00</b>	<b>0,00</b>	<b>0,00</b>	<b>0,00</b>	<b>0,00</b>	<b>2.556,00</b>
	4/0400003/00006	Arnoldi Skulptur	18.12.2001			2.556,00	0,00	0,00	0,00	0,00	2.556,00
	<b>362000</b>	<b>Denkmalpflege</b>				<b>3.089,51</b>	<b>0,00</b>	<b>0,00</b>	<b>0,00</b>	<b>0,00</b>	<b>3.089,51</b>
	2/0060004/02129	Kubus	01.01.1900			3.089,51	0,00	0,00	0,00	0,00	3.089,51
<b>1028</b>	<b>Geleistete Anzahlungen für Anlagen und Anlagen in Bau</b>					<b>1.525.308,44</b>	<b>491.364,30</b>	<b>65.636,63</b>	<b>0,00</b>	<b>927,16</b>	<b>1.950.108,95</b>
	<b>612000</b>	<b>Gemeindestraßen</b>				<b>188.632,45</b>	<b>118.103,19</b>	<b>0,00</b>	<b>0,00</b>	<b>183,17</b>	<b>306.552,47</b>
	2/0080001/04853	AiB Straßenbau Siedlungsgebiete				68.182,65	0,00	0,00	0,00	0,00	68.182,65

MVAG	Ansatz Konto	Bezeichnung	Inbetrieb- nahme	RND	ND	Buchwert 31.12.2022	Zugänge/ + Umbuchungen	Abgänge/ -	Wertaufholung+/ Wertminderung-	Abschreibung	Buchwert 31.12.2023
	2/0080001/04855	Begleitweg Dorf an der Pram				46.757,54	0,00	0,00	0,00	0,00	46.757,54
	2/0080001/04856	AiB Erschließung 2019				50.207,29	0,00	0,00	0,00	0,00	50.207,29
	2/0080001/04898	AiB Aufschließung Straße "Pomedt II"				23.484,97	118.103,19	0,00	0,00	183,17	141.404,99
	<b>612002</b>	<b>Straßensanierung 2021 - KIP Projekt</b>				<b>406.634,03</b>	<b>169.578,35</b>	<b>0,00</b>	<b>0,00</b>	<b>0,00</b>	<b>576.212,38</b>
	2/0080001/04871	AiB Straßensanierung 2021 (Pomedt Durchfahrt Mitte + Pz				1.634,11	169.578,35	0,00	0,00	0,00	171.212,46
	2/0080001/04873	AiB Straßensanierung 2021 (Gehweg Oberauer - Oberauer				21.304,57	0,00	0,00	0,00	0,00	21.304,57
	2/0080001/04874	AiB Straßensanierung 2021 (Pomedt Skala-Humer)				1.123,82	0,00	0,00	0,00	0,00	1.123,82
	2/0080001/04875	AiB Straßensanierung 2021 (Schwabben - Bahnhofstraße Fe				12.807,00	0,00	0,00	0,00	0,00	12.807,00
	2/0080001/04876	AiB Straßensanierung 2021 (Achleiten Kreuzung Weirethm				32.678,59	0,00	0,00	0,00	0,00	32.678,59
	2/0080001/04877	AiB Straßensanierung 2021 (Leitstraße-Demmelbauer)				19.356,59	0,00	0,00	0,00	0,00	19.356,59
	2/0080001/04878	AiB Straßensanierung 2021 (Alte Bahnhofstraße - Kreuzun				6.951,08	0,00	0,00	0,00	0,00	6.951,08
	2/0080001/04879	AiB Straßensanierung 2021 (Kreuzung Willinger - NMS)				19.044,25	0,00	0,00	0,00	0,00	19.044,25
	2/0080001/04880	AiB Straßensanierung 2021 (Auffahrt Parkfläche NMS)				21.925,81	0,00	0,00	0,00	0,00	21.925,81
	2/0080001/04881	AiB Straßensanierung 2021 (Achleiten Kreuzung Willinger t				6.304,38	0,00	0,00	0,00	0,00	6.304,38
	2/0080001/04882	AiB Straßensanierung 2021 (Gehsteig/Parkplatz Willinger b				57.448,26	0,00	0,00	0,00	0,00	57.448,26
	2/0080001/04883	AiB Straßensanierung 2021 (Hosner-Unterführung Berg)				18.591,19	0,00	0,00	0,00	0,00	18.591,19
	2/0080001/04884	AiB Straßensanierung 2021 (Pomedt Zufahrt Humer)				38.671,62	0,00	0,00	0,00	0,00	38.671,62
	2/0080001/04885	AiB Straßensanierung 2021 (Birkenallee - oberer Teil Feldw				24.352,35	0,00	0,00	0,00	0,00	24.352,35
	2/0080001/04886	AiB Straßensanierung 2021 (Birkenallee - Schönbauer bis f				22.168,01	0,00	0,00	0,00	0,00	22.168,01
	2/0080001/04887	AiB Straßensanierung 2021 (Habach KAT Schaden)				91.088,53	0,00	0,00	0,00	0,00	91.088,53
	2/0080001/04888	AiB Straßensanierung 2021 (Birkenallee-Berghammer)				11.183,87	0,00	0,00	0,00	0,00	11.183,87
	<b>817002</b>	<b>Errichtung Urnenstelen am Friedhof</b>				<b>65.636,63</b>	<b>52,50</b>	<b>65.636,63</b>	<b>0,00</b>	<b>52,50</b>	<b>0,00</b>
	5/0080001/00001	AiB Friedhofsmauer, Pflasterungen				65.636,63	52,50	65.636,63	0,00	52,50	0,00
	<b>850000</b>	<b>Betriebe der Wasserversorgung</b>				<b>186.188,54</b>	<b>47.252,91</b>	<b>0,00</b>	<b>0,00</b>	<b>691,49</b>	<b>232.749,96</b>
	2/0080001/04841	AiB Erschließung 2019				37.125,91	710,05	0,00	0,00	0,00	37.835,96
	2/0080001/04896	AiB Aufschließung WVA "Pomedt II"				149.062,63	46.542,86	0,00	0,00	691,49	194.914,00
	<b>851000</b>	<b>Abwasserbeseitigung</b>				<b>678.216,79</b>	<b>156.377,35</b>	<b>0,00</b>	<b>0,00</b>	<b>0,00</b>	<b>834.594,14</b>
	2/0080001/04842	AiB Erschließung 2019				141.794,47	2.495,00	0,00	0,00	0,00	144.289,47
	2/0080001/04860	AiB Kanalsanierung				447.394,34	41.111,83	0,00	0,00	0,00	488.506,17
	2/0080001/04897	AiB Aufschließung ABA "Pomedt II"				89.027,98	112.770,52	0,00	0,00	0,00	201.798,50
<b>1311</b>	<b>Investitionszuschüsse von Trägern öffentlichen Rechts</b>					<b>-3.118.977,27</b>	<b>-52.593,00</b>	<b>107.131,58</b>	<b>0,00</b>	<b>-159.514,08</b>	<b>-3.119.187,77</b>
	<b>010000</b>	<b>Zentralamt</b>				<b>-39.950,00</b>	<b>0,00</b>	<b>0,00</b>	<b>0,00</b>	<b>-2.366,67</b>	<b>-37.583,33</b>
	2/0060001/04684	BZ 2002	28.02.2002	21,5	42,0	-9.642,86	0,00	0,00	0,00	-428,57	-9.214,29
	2/0060001/04685	BZ 2003	26.03.2003	21,5	42,0	-27.857,14	0,00	0,00	0,00	-1.238,10	-26.619,04
	2/0180001/04882	KT Wireless Hotspot	09.02.2016	0,0	7,0	0,00	0,00	0,00	0,00	0,00	0,00

MVAG	Ansatz Konto	Bezeichnung	Inbetrieb- nahme	RND	ND	Buchwert 31.12.2022	Zugänge/ + Umbuchungen	Abgänge/ -	Wertaufholung+/ Wertminderung-	Abschreibung	Buchwert 31.12.2023
	4/0110002/04881	KT Einrichtung Bürgermeisterzimmer	26.07.2016	2,5	10,0	-2.450,00	0,00	0,00	0,00	-700,00	-1.750,00
	<b>163000</b>	<b>Freiwillige Feuerwehr</b>				<b>-54.766,82</b>	<b>0,00</b>	<b>0,00</b>	<b>0,00</b>	<b>-5.770,29</b>	<b>-48.996,53</b>
	2/0060001/04730	BZ 1979-1982, 1983	01.01.1997	9,0	36,0	-19.774,44	0,00	0,00	0,00	-1.977,44	-17.797,00
	2/0060001/04731	BZ 1998	01.01.1998	9,0	36,0	-16.610,95	0,00	0,00	0,00	-1.661,10	-14.949,85
	2/0060001/04732	LFK Zuschuss 1979-1982	01.01.1997	9,0	36,0	-436,05	0,00	0,00	0,00	-43,61	-392,44
	2/0060001/04733	Bund 1979-1982	01.01.1997	9,0	36,0	-15.988,04	0,00	0,00	0,00	-1.598,80	-14.389,24
	4/0330001/04839	LZ Digitalfunk	01.01.2022	3,0	5,0	-391,47	0,00	0,00	0,00	-97,87	-293,60
	4/0330001/04840	BZ Digitalfunk	01.01.2022	3,0	5,0	-1.565,87	0,00	0,00	0,00	-391,47	-1.174,40
	5/0150002/02110	Oö. Feuerwehrfonds 1991	12.04.1991	0,0	30,0	0,00	0,00	0,00	0,00	0,00	0,00
	5/0150002/02111	Oö. Feuerwehrfonds 1992	30.03.1992	0,0	30,0	0,00	0,00	0,00	0,00	0,00	0,00
	5/0150002/02112	Anteilsbetrag FF Riedau 1991	27.12.1991	0,0	30,0	0,00	0,00	0,00	0,00	0,00	0,00
	5/0150002/02113	BZ 1992	29.06.1992	0,0	30,0	0,00	0,00	0,00	0,00	0,00	0,00
	<b>163002</b>	<b>FF Riedau Fahrzeugankauf LFA-B</b>				<b>0,00</b>	<b>0,00</b>	<b>20.000,00</b>	<b>0,00</b>	<b>0,00</b>	<b>-20.000,00</b>
	5/0150002/04868	FF-Anteil 2023 LFA-B			25,0	0,00	0,00	20.000,00	0,00	0,00	-20.000,00
	<b>164000</b>	<b>Förderung der Brandbekämpfung und Brandverhütung</b>				<b>-20.649,21</b>	<b>0,00</b>	<b>0,00</b>	<b>0,00</b>	<b>-1.006,95</b>	<b>-19.642,26</b>
	3/0070003/04902	KT Löschwasserbehälter Bayrisch-Habach	22.10.1999	8,5	33,0	-2.092,10	0,00	0,00	0,00	-220,22	-1.871,88
	3/0070003/04903	KT Löschwasserbehälter Berg	14.03.2012	20,5	33,0	-2.202,93	0,00	0,00	0,00	-102,46	-2.100,47
	3/0070003/04904	KT Löschwasserbehälter Stieredt	29.01.2001	10,0	33,0	-2.422,43	0,00	0,00	0,00	-220,22	-2.202,21
	3/0070003/04906	LFK Förderung Löschwasserbehälter Pomedt	16.12.2020	29,5	33,0	-619,25	0,00	0,00	0,00	-20,30	-598,95
	3/0070003/04910	BZ Löschwasserbehälter Pomedt	15.03.2021	29,0	32,0	-13.312,50	0,00	0,00	0,00	-443,75	-12.868,75
	<b>164002</b>	<b>Löschwasserbehälter Schwaben</b>				<b>-14.200,00</b>	<b>0,00</b>	<b>0,00</b>	<b>0,00</b>	<b>0,00</b>	<b>-14.200,00</b>
	3/0070003/04909	BZ (Gemeinde-Entlastungspaket) Löschwasserbehälter Scl			33,0	-14.200,00	0,00	0,00	0,00	0,00	-14.200,00
	<b>211000</b>	<b>Volksschule</b>				<b>0,00</b>	<b>0,00</b>	<b>0,00</b>	<b>0,00</b>	<b>0,00</b>	<b>0,00</b>
	2/0060001/04749	LZ 2002	27.11.2002	0,0	15,0	0,00	0,00	0,00	0,00	0,00	0,00
	2/0060001/04752	BZ 2002	30.12.2002	0,0	15,0	0,00	0,00	0,00	0,00	0,00	0,00
	2/0060001/04755	BZ 2003	29.12.2003	0,0	15,0	0,00	0,00	0,00	0,00	0,00	0,00
	2/0060001/04760	LZ 2003	29.12.2003	0,0	15,0	0,00	0,00	0,00	0,00	0,00	0,00
	2/0060001/04761	BZ 2004	31.12.2004	0,0	15,0	0,00	0,00	0,00	0,00	0,00	0,00
	2/0060001/04764	LZ 2004	31.12.2004	0,0	15,0	0,00	0,00	0,00	0,00	0,00	0,00
	2/0060001/04767	Gemeinde 2003	21.10.2003	0,0	15,0	0,00	0,00	0,00	0,00	0,00	0,00
	2/0060001/04770	Gemeinde 2005	29.12.2005	0,0	15,0	0,00	0,00	0,00	0,00	0,00	0,00
	2/0060001/04775	Gemeinde 2006	31.12.2006	0,0	15,0	0,00	0,00	0,00	0,00	0,00	0,00
	2/0060001/04776	BZ 2005	09.02.2005	0,0	15,0	0,00	0,00	0,00	0,00	0,00	0,00
	2/0060001/04781	LZ 2005	31.12.2005	0,0	15,0	0,00	0,00	0,00	0,00	0,00	0,00
	2/0060001/04782	BZ 2006	08.03.2006	0,0	15,0	0,00	0,00	0,00	0,00	0,00	0,00
	2/0060001/04785	BZ 2007	19.10.2007	0,0	15,0	0,00	0,00	0,00	0,00	0,00	0,00

MVAG	Ansatz Konto	Bezeichnung	Inbetrieb- nahme	RND	ND	Buchwert 31.12.2022	Zugänge/ + Umbuchungen	Abgänge/ -	Wertaufholung+/ Wertminderung-	Abschreibung	Buchwert 31.12.2023
	2/0060001/04790	BZ 2010	22.02.2010	0,0	15,0	0,00	0,00	0,00	0,00	0,00	0,00
	2/0060001/04791	LZ 2010	18.01.2010	0,0	15,0	0,00	0,00	0,00	0,00	0,00	0,00
	2/0060001/04794	LZ 2009	19.01.2009	0,0	15,0	0,00	0,00	0,00	0,00	0,00	0,00
	2/0060001/04797	BZ 2009	09.02.2009	0,0	15,0	0,00	0,00	0,00	0,00	0,00	0,00
	2/0060001/04801	LZ 2006	31.05.2006	0,0	15,0	0,00	0,00	0,00	0,00	0,00	0,00
	2/0060001/04806	LZ 2007	13.03.2007	0,0	15,0	0,00	0,00	0,00	0,00	0,00	0,00
	2/0060001/04807	LZ 2008	09.01.2008	0,0	15,0	0,00	0,00	0,00	0,00	0,00	0,00
	2/0060001/04812	BZ 2008	31.01.2008	0,0	15,0	0,00	0,00	0,00	0,00	0,00	0,00
	2/0060001/04813	BZ 1981-1986	01.09.2006	0,0	15,0	0,00	0,00	0,00	0,00	0,00	0,00
	2/0060001/04814	LZ 1981-1986	01.09.2006	0,0	15,0	0,00	0,00	0,00	0,00	0,00	0,00
	2/0060001/04820	LZ 2009	31.12.2009	0,0	12,0	0,00	0,00	0,00	0,00	0,00	0,00
	2/0060001/04821	BZ 2010	15.02.2010	0,0	12,0	0,00	0,00	0,00	0,00	0,00	0,00
	2/0120001/04891	AiB Photovoltaik Volksschule KIP Mittel (Projekt nicht durch	19.07.2023	15,0	15,0	0,00	0,00	0,00	0,00	0,00	0,00
	<b>211800</b>	<b>Nachmittagsbetreuung Volksschule</b>				<b>-10.581,21</b>	<b>0,00</b>	<b>0,00</b>	<b>0,00</b>	<b>-2.825,59</b>	<b>-7.755,62</b>
	4/0110002/04910	KT Möbel-Set	10.01.2017	2,0	10,0	-349,24	0,00	0,00	0,00	-116,41	-232,83
	4/0180003/04918	KT HP Notebook	19.07.2019	0,0	4,0	0,00	0,00	0,00	0,00	0,00	0,00
	4/0290003/04905	KT Tischtennistisch Top Outdoor grün	10.01.2017	2,0	10,0	-186,00	0,00	0,00	0,00	-62,00	-124,00
	4/0290003/04906	KT Qvolution Kugelbahn Set	10.01.2017	2,0	10,0	-462,49	0,00	0,00	0,00	-154,16	-308,33
	4/0290003/04907	KT Roller Pro	10.01.2017	2,0	10,0	-290,50	0,00	0,00	0,00	-96,83	-193,67
	4/0290003/04908	KT Kletterturm mit Spielhaus	10.01.2017	2,5	10,0	-6.463,68	0,00	0,00	0,00	-1.846,77	-4.616,91
	4/0290003/04909	KT Betzold Schulkicker Pro	10.01.2017	2,0	10,0	-231,00	0,00	0,00	0,00	-77,00	-154,00
	4/0290003/04920	KT Doppelschaukel, Balkenwippe	11.01.2019	4,5	10,0	-1.955,68	0,00	0,00	0,00	-355,58	-1.600,10
	4/0290003/04921	KT Mega-Fahrzeug	11.01.2019	4,5	10,0	-642,62	0,00	0,00	0,00	-116,84	-525,78
	<b>212000</b>	<b>Mittelschule</b>				<b>-880.428,76</b>	<b>0,00</b>	<b>0,00</b>	<b>0,00</b>	<b>-37.475,11</b>	<b>-842.953,65</b>
	2/0060001/04750	LZ 2002	27.11.2002	22,5	40,0	-13.140,97	0,00	0,00	0,00	-559,19	-12.581,78
	2/0060001/04751	LZ 2002	27.11.2002	22,5	40,0	-3.555,74	0,00	0,00	0,00	-151,31	-3.404,43
	2/0060001/04753	BZ 2002	30.12.2002	22,5	40,0	-13.140,97	0,00	0,00	0,00	-559,19	-12.581,78
	2/0060001/04756	BZ 2003	29.12.2003	22,5	40,0	-67.858,95	0,00	0,00	0,00	-2.887,61	-64.971,34
	2/0060001/04759	LZ 2003	29.12.2003	22,5	40,0	-67.858,95	0,00	0,00	0,00	-2.887,61	-64.971,34
	2/0060001/04762	BZ 2004	31.12.2004	22,5	40,0	-69.257,24	0,00	0,00	0,00	-2.947,12	-66.310,12
	2/0060001/04765	LZ 2004	31.12.2004	22,5	40,0	-65.644,11	0,00	0,00	0,00	-2.793,37	-62.850,74
	2/0060001/04768	Gemeinde 2003	21.10.2003	22,5	40,0	-17.889,46	0,00	0,00	0,00	-761,25	-17.128,21
	2/0060001/04771	Gemeinde 2005	29.12.2005	22,5	40,0	-38.171,17	0,00	0,00	0,00	-1.624,31	-36.546,86
	2/0060001/04774	Gemeinde 2006	31.12.2006	22,5	40,0	-11.783,72	0,00	0,00	0,00	-501,43	-11.282,29
	2/0060001/04777	BZ 2005	09.02.2005	22,5	40,0	-39.386,39	0,00	0,00	0,00	-1.676,02	-37.710,37
	2/0060001/04780	LZ 2005	31.12.2005	22,5	40,0	-39.386,39	0,00	0,00	0,00	-1.676,02	-37.710,37
	2/0060001/04783	BZ 2006	08.03.2006	22,5	40,0	-54.196,99	0,00	0,00	0,00	-2.306,25	-51.890,74
	2/0060001/04786	BZ 2007	19.10.2007	22,5	40,0	-43.876,41	0,00	0,00	0,00	-1.867,08	-42.009,33

**Rechnungsabschluss 2023**

Marktgemeinde Riedau

**Anlagenspiegel Einzelkonten (Anlage 6g)**

MVAG	Ansatz Konto	Bezeichnung	Inbetrieb- nahme	RND	ND	Buchwert 31.12.2022	Zugänge/ + Umbuchungen	Abgänge/ -	Wertaufholung+/ Wertminderung-	Abschreibung	Buchwert 31.12.2023
	2/0060001/04789	BZ 2010	22.02.2010	22,5	40,0	-31.676,78	0,00	0,00	0,00	-1.347,95	-30.328,83
	2/0060001/04792	LZ 2010	18.01.2010	22,5	40,0	-31.676,78	0,00	0,00	0,00	-1.347,95	-30.328,83
	2/0060001/04795	LZ 2009	19.01.2009	22,5	40,0	-30.832,08	0,00	0,00	0,00	-1.312,00	-29.520,08
	2/0060001/04798	BZ 2009	09.02.2009	22,5	40,0	-88.642,19	0,00	0,00	0,00	-3.772,01	-84.870,18
	2/0060001/04802	LZ 2006	31.05.2006	22,5	40,0	-58.425,10	0,00	0,00	0,00	-2.486,17	-55.938,93
	2/0060001/04805	LZ 2007	13.03.2007	22,5	40,0	-7.317,75	0,00	0,00	0,00	-311,39	-7.006,36
	2/0060001/04808	LZ 2008	09.01.2008	22,5	40,0	-34.836,24	0,00	0,00	0,00	-1.482,39	-33.353,85
	2/0060001/04811	BZ 2008	31.01.2008	22,5	40,0	-34.836,24	0,00	0,00	0,00	-1.482,39	-33.353,85
	2/0060001/04926	KT Gebäude - Glasfaseranschluss	22.02.2019	22,0	27,0	-10.879,84	0,00	0,00	0,00	-473,04	-10.406,80
	2/0060001/04927	KT Gebäude - Umbau Nachmittagsbetreuung	08.01.2016	22,5	31,0	-6.158,30	0,00	0,00	0,00	-262,06	-5.896,24
	2/0120001/04885	Aib PV Mittelschule KIP Mittel (nicht verwenden)				0,00	0,00	0,00	0,00	0,00	0,00
	2/0120001/04898	Aib Photovoltaik Mittelschule (Pauschalzuschuss - Oö. Gen				0,00	0,00	0,00	0,00	0,00	0,00
	4/0180003/04690	LZ 2016	28.09.2016	0,0	4,0	0,00	0,00	0,00	0,00	0,00	0,00
	4/0180003/04919	KT Qualitätsverbessernde Schulausstattung	18.10.2016	0,0	4,0	0,00	0,00	0,00	0,00	0,00	0,00
	<b>212003</b>	<b>Digitalisierung Schulgebäude</b>				<b>-12.195,43</b>	<b>0,00</b>	<b>0,00</b>	<b>0,00</b>	<b>-2.032,57</b>	<b>-10.162,86</b>
	4/0180001/04679	BZ eduWLAN Accesspoints	01.01.2022	5,0	7,0	-12.195,43	0,00	0,00	0,00	-2.032,57	-10.162,86
	<b>212004</b>	<b>Photovoltaik Mittelschule</b>				<b>0,00</b>	<b>-21.220,00</b>	<b>0,00</b>	<b>0,00</b>	<b>0,00</b>	<b>-21.220,00</b>
	2/0120001/04899	Photovoltaik Mittelschule (Pauschalzuschuss - Oö. Gemein	01.01.2024	15,0	15,0	0,00	-21.220,00	0,00	0,00	0,00	-21.220,00
	<b>212800</b>	<b>Nachmittagsbetreuung Mittelschule</b>				<b>-20.497,33</b>	<b>0,00</b>	<b>0,00</b>	<b>0,00</b>	<b>-6.238,08</b>	<b>-14.259,25</b>
	4/0110002/04911	KT Einrichtung	10.01.2017	2,5	10,0	-3.811,83	0,00	0,00	0,00	-1.089,09	-2.722,74
	4/0110002/04928	KT Einrichtung	20.10.2017	0,0	10,0	-1.033,86	0,00	0,00	0,00	-1.033,86	0,00
	4/0180003/04912	KT Apple iPad Air 32 GB	08.04.2016	0,0	4,0	0,00	0,00	0,00	0,00	0,00	0,00
	4/0180003/04913	KT PC I154460S intel i5 4460 SET	10.01.2017	0,0	4,0	0,00	0,00	0,00	0,00	0,00	0,00
	4/0180003/04914	KT Ladestation Paraproject Case i16	10.01.2017	0,0	4,0	0,00	0,00	0,00	0,00	0,00	0,00
	4/0180003/04925	KT PC intel i5 4460 u. Bildschirme	13.04.2018	0,0	4,0	0,00	0,00	0,00	0,00	0,00	0,00
	4/0290003/04915	KT Lego Mindstorms EV3	08.04.2016	1,5	10,0	-742,74	0,00	0,00	0,00	-297,10	-445,64
	4/0290003/04916	KT Multi 9 in Turnier Pro	08.04.2016	1,5	10,0	-217,89	0,00	0,00	0,00	-87,16	-130,73
	4/0290003/04917	KT Spielgeräte außen	10.01.2017	2,5	10,0	-10.932,58	0,00	0,00	0,00	-3.123,59	-7.808,99
	4/0290003/04922	KT Lernspiel ProBot	13.04.2018	3,5	10,0	-1.135,62	0,00	0,00	0,00	-252,36	-883,26
	4/0290003/04924	KT Probot Lernspiel	13.04.2018	3,5	10,0	-1.135,62	0,00	0,00	0,00	-252,36	-883,26
	4/0290007/04923	KT E-Gitarre u. Schlagzeug	13.04.2018	13,5	20,0	-1.487,19	0,00	0,00	0,00	-102,56	-1.384,63
	<b>240000</b>	<b>Kindergärten</b>				<b>-127.427,22</b>	<b>0,00</b>	<b>0,00</b>	<b>0,00</b>	<b>-13.165,43</b>	<b>-114.261,79</b>
	1/0020001/02074	LZ 2013	31.10.2013			-10.462,98	0,00	0,00	0,00	0,00	-10.462,98
	1/0020001/02075	LZ 2014	07.01.2014			-10.462,98	0,00	0,00	0,00	0,00	-10.462,98
	1/0020001/02076	BZ 2016	15.02.2016			-10.462,98	0,00	0,00	0,00	0,00	-10.462,98
	1/0020001/02077	BZ 2017	23.03.2017			-10.462,98	0,00	0,00	0,00	0,00	-10.462,98
	2/0060001/02070	LZ 2013	31.10.2013	5,5	16,0	-19.027,55	0,00	0,00	0,00	-2.927,32	-16.100,23

MVAG	Ansatz Konto	Bezeichnung	Inbetrieb- nahme	RND	ND	Buchwert 31.12.2022	Zugänge/ + Umbuchungen	Abgänge/ -	Wertaufholung+/ Wertminderung-	Abschreibung	Buchwert 31.12.2023
	2/0060001/02071	LZ 2014	07.01.2014	5,5	16,0	-19.641,34	0,00	0,00	0,00	-3.021,74	-16.619,60
	2/0060001/02072	BZ 2016	15.02.2016	5,5	16,0	-22.551,15	0,00	0,00	0,00	-3.469,41	-19.081,74
	2/0060001/02073	BZ 2017	23.03.2017	5,5	16,0	-24.355,26	0,00	0,00	0,00	-3.746,96	-20.608,30
	<b>240004</b>	<b>Neubau des Kindergartengebäudes - Ankauf eines Grundstückes</b>				<b>-117.700,00</b>	<b>0,00</b>	<b>0,00</b>	<b>0,00</b>	<b>0,00</b>	<b>-117.700,00</b>
	1/0020001/02112	KTZ BZ Sonderfinanzierung 2022 Grundstück Nr. 64/1 u. .1	04.10.2022			-77.813,92	0,00	0,00	0,00	0,00	-77.813,92
	1/0020001/02113	KTZ BZ Sonderfinanzierung 2022 Grundstück Nr. 64/1, KG	04.10.2022			-27.209,10	0,00	0,00	0,00	0,00	-27.209,10
	1/0030001/01909	KTZ BZ Sonderfinanzierung 2022 Grundstück Nr. 830/1 u.	04.10.2022			-12.676,98	0,00	0,00	0,00	0,00	-12.676,98
	<b>240800</b>	<b>Krabbelstube</b>				<b>-6.331,69</b>	<b>0,00</b>	<b>0,00</b>	<b>0,00</b>	<b>-2.435,69</b>	<b>-3.896,00</b>
	2/0040013/04858	KT Grundstückseinrichtung für Gartenspielgeräte	31.08.2015	24,0	33,0	-2.612,41	0,00	0,00	0,00	-104,50	-2.507,91
	4/0110002/04857	KT Einrichtung 2014	31.08.2015	0,5	10,0	-1.262,65	0,00	0,00	0,00	-841,77	-420,88
	4/0130002/04860	KT Metallwagentreppe	31.05.2015	0,5	10,0	-1.566,62	0,00	0,00	0,00	-1.044,41	-522,21
	4/0290003/04859	KT Gartenspielgeräte	31.08.2015	1,0	10,0	-890,01	0,00	0,00	0,00	-445,01	-445,00
	<b>320000</b>	<b>Ausbildung in Musik u. darst. Kunst</b>				<b>-464.041,85</b>	<b>0,00</b>	<b>0,00</b>	<b>0,00</b>	<b>-23.443,36</b>	<b>-440.598,49</b>
	1/0020001/02094	LZ 2000	28.12.2000			-5.646,68	0,00	0,00	0,00	0,00	-5.646,68
	1/0020001/02095	LZ 2001	21.03.2001			-188,22	0,00	0,00	0,00	0,00	-188,22
	1/0020001/02096	LZ 2001	11.12.2001			-1.882,23	0,00	0,00	0,00	0,00	-1.882,23
	1/0020001/02097	LZ 2002	25.06.2002			-37,56	0,00	0,00	0,00	0,00	-37,56
	1/0020001/02098	LZ 2002	30.12.2002			-1.813,00	0,00	0,00	0,00	0,00	-1.813,00
	1/0020001/02099	LZ 2003	31.08.2003			-2.019,22	0,00	0,00	0,00	0,00	-2.019,22
	1/0020001/02100	LZ 2007	31.12.2007			-1.295,00	0,00	0,00	0,00	0,00	-1.295,00
	1/0020001/02101	BZ 2002	28.02.2002			-3.764,46	0,00	0,00	0,00	0,00	-3.764,46
	1/0020001/02102	BZ 2003	30.06.2003			-3.602,59	0,00	0,00	0,00	0,00	-3.602,59
	1/0020001/02103	BZ 2004	18.02.2004			-1.353,33	0,00	0,00	0,00	0,00	-1.353,33
	1/0020001/02104	BZ 2005	09.02.2005			-827,74	0,00	0,00	0,00	0,00	-827,74
	1/0020001/02105	BZ 2007	31.01.2007			-49,21	0,00	0,00	0,00	0,00	-49,21
	1/0020001/02106	BZ 2008	14.03.2008			-2.682,07	0,00	0,00	0,00	0,00	-2.682,07
	2/0060001/02081	LZ 2000	28.12.2000	18,0	40,0	-93.896,76	0,00	0,00	0,00	-4.941,93	-88.954,83
	2/0060001/02082	LZ 2001	21.03.2001	18,0	40,0	-3.129,89	0,00	0,00	0,00	-164,73	-2.965,16
	2/0060001/02083	LZ 2001	11.12.2001	18,0	40,0	-31.298,92	0,00	0,00	0,00	-1.647,31	-29.651,61
	2/0060001/02084	LZ 2002	25.06.2002	18,0	40,0	-624,48	0,00	0,00	0,00	-32,87	-591,61
	2/0060001/02085	LZ 2002	30.12.2002	18,0	40,0	-30.529,39	0,00	0,00	0,00	-1.606,81	-28.922,58
	2/0060001/02086	LZ 2003	31.08.2003	18,0	40,0	-34.885,04	0,00	0,00	0,00	-1.836,05	-33.048,99
	2/0060001/02087	LZ 2007	31.12.2007	18,0	40,0	-24.967,09	0,00	0,00	0,00	-1.314,06	-23.653,03
	2/0060001/02088	BZ 2002	28.02.2002	18,0	40,0	-62.597,98	0,00	0,00	0,00	-3.294,63	-59.303,35
	2/0060001/02089	BZ 2003	30.06.2003	18,0	40,0	-61.442,28	0,00	0,00	0,00	-3.233,80	-58.208,48
	2/0060001/02090	BZ 2004	18.02.2004	18,0	40,0	-23.688,45	0,00	0,00	0,00	-1.246,76	-22.441,69
	2/0060001/02091	BZ 2005	09.02.2005	18,0	40,0	-14.880,19	0,00	0,00	0,00	-783,17	-14.097,02



MVAG	Ansatz Konto	Bezeichnung	Inbetrieb- nahme	RND	ND	Buchwert 31.12.2022	Zugänge/ + Umbuchungen	Abgänge/ -	Wertaufholung+/ Wertminderung-	Abschreibung	Buchwert 31.12.2023
	2/0060001/02092	BZ 2007	31.01.2007	18,0	40,0	-935,20	0,00	0,00	0,00	-49,22	-885,98
	2/0060001/02093	BZ 2008	14.03.2008	18,0	40,0	-52.469,74	0,00	0,00	0,00	-2.761,57	-49.708,17
	4/0290007/04873	KT Holton Waldhorn	31.12.2017	13,5	20,0	-530,34	0,00	0,00	0,00	-36,58	-493,76
	4/0290007/04874	KT Physis Piano	16.09.2013	9,0	20,0	-1.156,41	0,00	0,00	0,00	-115,64	-1.040,77
	4/0290007/04875	KT Yamaha Altflöte	31.12.2010	6,5	20,0	-1.093,13	0,00	0,00	0,00	-145,75	-947,38
	4/0290007/04876	KT Adams Marimba Concert	13.03.2007	2,5	20,0	-255,68	0,00	0,00	0,00	-73,05	-182,63
	4/0290007/04877	KT Yamaha Bassquerflöte	12.11.2007	2,5	20,0	-476,19	0,00	0,00	0,00	-136,05	-340,14
	4/0290007/04878	KT Moeck Knickbass	21.10.2003	0,0	20,0	-9,63	0,00	0,00	0,00	-9,63	0,00
	4/0290007/04895	KT Moeck Tenorblockflöte	21.10.2003	0,0	20,0	-13,75	0,00	0,00	0,00	-13,75	0,00
	4/0290007/04896	KT Studio 49, Glockenspiel	31.01.2002	0,0	20,0	0,00	0,00	0,00	0,00	0,00	0,00
	4/0290007/04897	KT Yamaha Keyboard PSR-350	31.01.2002	0,0	20,0	0,00	0,00	0,00	0,00	0,00	0,00
	4/0290007/04898	KT Kawai Flügel RX5	20.12.2001	0,0	20,0	0,00	0,00	0,00	0,00	0,00	0,00
	4/0290007/04899	KT Kawai Piano	20.12.2001	0,0	20,0	0,00	0,00	0,00	0,00	0,00	0,00
	4/0290007/04900	Kleininstrumente	27.05.2005	0,0	20,0	0,00	0,00	0,00	0,00	0,00	0,00
	<b>381000</b>	<b>Maßnahmen der Kulturpflege</b>				<b>-238.894,12</b>	<b>0,00</b>	<b>0,00</b>	<b>0,00</b>	<b>-10.165,72</b>	<b>-228.728,40</b>
	2/0060001/04754	BZ 2002	30.11.2002	22,5	40,0	-3.555,74	0,00	0,00	0,00	-151,31	-3.404,43
	2/0060001/04757	BZ 2003	29.12.2003	22,5	40,0	-18.361,61	0,00	0,00	0,00	-781,35	-17.580,26
	2/0060001/04758	LZ 2003	29.12.2003	22,5	40,0	-18.361,61	0,00	0,00	0,00	-781,35	-17.580,26
	2/0060001/04763	BZ 2004	31.12.2004	22,5	40,0	-18.739,96	0,00	0,00	0,00	-797,45	-17.942,51
	2/0060001/04766	LZ 2004	31.12.2004	22,5	40,0	-17.762,30	0,00	0,00	0,00	-755,84	-17.006,46
	2/0060001/04769	Gemeinde 2003	21.10.2003	22,5	40,0	-4.840,62	0,00	0,00	0,00	-205,98	-4.634,64
	2/0060001/04772	Gemeinde 2005	29.12.2005	22,5	40,0	-10.328,54	0,00	0,00	0,00	-439,51	-9.889,03
	2/0060001/04773	Gemeinde 2006	31.12.2006	22,5	40,0	-3.188,49	0,00	0,00	0,00	-135,68	-3.052,81
	2/0060001/04778	BZ 2005	09.02.2005	22,5	40,0	-10.657,37	0,00	0,00	0,00	-453,51	-10.203,86
	2/0060001/04779	LZ 2005	31.12.2005	22,5	40,0	-10.657,37	0,00	0,00	0,00	-453,51	-10.203,86
	2/0060001/04784	BZ 2006	08.03.2006	22,5	40,0	-14.664,86	0,00	0,00	0,00	-624,04	-14.040,82
	2/0060001/04787	BZ 2007	19.10.2007	22,5	40,0	-11.872,29	0,00	0,00	0,00	-505,20	-11.367,09
	2/0060001/04788	BZ 2010	22.02.2010	22,5	40,0	-8.571,26	0,00	0,00	0,00	-364,73	-8.206,53
	2/0060001/04793	LZ 2010	18.01.2010	22,5	40,0	-8.571,26	0,00	0,00	0,00	-364,73	-8.206,53
	2/0060001/04796	LZ 2009	19.01.2009	22,5	40,0	-8.342,67	0,00	0,00	0,00	-355,01	-7.987,66
	2/0060001/04800	BZ 2009	09.02.2009	22,5	40,0	-23.985,21	0,00	0,00	0,00	-1.020,65	-22.964,56
	2/0060001/04803	LZ 2006	31.05.2006	22,5	40,0	-15.808,93	0,00	0,00	0,00	-672,72	-15.136,21
	2/0060001/04804	LZ 2007	13.03.2007	22,5	40,0	-1.980,06	0,00	0,00	0,00	-84,26	-1.895,80
	2/0060001/04809	LZ 2008	09.01.2008	22,5	40,0	-9.426,16	0,00	0,00	0,00	-401,11	-9.025,05
	2/0060001/04810	BZ 2008	31.01.2008	22,5	40,0	-9.426,16	0,00	0,00	0,00	-401,11	-9.025,05
	2/0060001/04817	LZ 2010	15.03.2010	22,5	36,0	-3.263,88	0,00	0,00	0,00	-138,89	-3.124,99
	2/0060001/04818	BZ 2010	13.12.2010	22,5	36,0	-6.527,77	0,00	0,00	0,00	-277,78	-6.249,99

MVAG	Ansatz Konto	Bezeichnung	Inbetrieb- nahme	RND	ND	Buchwert 31.12.2022	Zugänge/ + Umbuchungen	Abgänge/ -	Wertaufholung+/ Wertminderung-	Abschreibung	Buchwert 31.12.2023
	<b>522000</b>	<b>Umweltförderung</b>				<b>-1.833,34</b>	<b>0,00</b>	<b>0,00</b>	<b>0,00</b>	<b>-333,33</b>	<b>-1.500,01</b>
	4/0270002/04862	KT E-Ladestation inkl. Glasvordach	09.12.2013	4,5	15,0	-1.833,34	0,00	0,00	0,00	-333,33	-1.500,01
	<b>612000</b>	<b>Gemeindestraßen</b>				<b>-84.286,85</b>	<b>0,00</b>	<b>0,00</b>	<b>0,00</b>	<b>-1.314,95</b>	<b>-82.971,90</b>
	2/0040001/04847	Zweckzuschuss KIG Peßlerstraße	31.05.2018	45,0	50,0	-20.944,49	0,00	0,00	0,00	-455,32	-20.489,17
	2/0040001/04906	BZ Sonderzuschuss 2020 Habach / Fahrbahn	10.12.2020	46,0	49,5	-8.308,08	0,00	0,00	0,00	-176,77	-8.131,31
	2/0040001/04907	LZ 2021 Habach / Fahrbahn	20.01.2021	46,5	49,5	-8.636,36	0,00	0,00	0,00	-181,82	-8.454,54
	2/0040001/04908	KIG-2020 Habach / Fahrbahn Fläche 1.201,04 m², Oberfläch	18.03.2021	46,5	49,5	-16.792,92	0,00	0,00	0,00	-353,54	-16.439,38
	2/0040006/04874	KIG 2020 Brücke über Dammbach (Wirtschaftsweg Bayrisc	10.02.2021	37,0	40,0	-5.605,00	0,00	0,00	0,00	-147,50	-5.457,50
	2/0080001/04857	AiB Straßenbau (KTZ Land)	08.04.2020			-24.000,00	0,00	0,00	0,00	0,00	-24.000,00
	<b>612002</b>	<b>Straßensanierung 2021 - KIP Projekt</b>				<b>-282.572,38</b>	<b>0,00</b>	<b>0,00</b>	<b>0,00</b>	<b>0,00</b>	<b>-282.572,38</b>
	2/0040001/04910	Zuschuss aus dem Katastrophenfonds Habach KAT Schad	20.07.2022			-11.088,90	0,00	0,00	0,00	0,00	-11.088,90
	2/0080001/04872	AiB KTZ KIP Straßensanierung 2021 - KIP Projekt	08.07.2021			-176.436,48	0,00	0,00	0,00	0,00	-176.436,48
	2/0080001/04890	AiB KTZ BZ Sonderfinanzierung Straßensanierung 2021	04.08.2021			-35.047,00	0,00	0,00	0,00	0,00	-35.047,00
	2/0080001/04891	AiB KTZ Straßensanierung 2021 - LZ	15.11.2021			-60.000,00	0,00	0,00	0,00	0,00	-60.000,00
	<b>616000</b>	<b>Konkurrenzstraßen</b>				<b>-38.710,09</b>	<b>0,00</b>	<b>0,00</b>	<b>0,00</b>	<b>-1.866,96</b>	<b>-36.843,13</b>
	2/0040001/04896	LZ 2020 Hirschleiten / Hauptstraße / Fahrbahn Fläche 1.48	16.12.2020	20,0	23,5	-12.494,68	0,00	0,00	0,00	-594,98	-11.899,70
	2/0040001/04897	BZ 2020 Hirschleiten / Hauptstraße / Fahrbahn Fläche 1.48	16.12.2020	20,0	23,5	-5.872,85	0,00	0,00	0,00	-279,66	-5.593,19
	2/0040001/04911	LZ Anteil WEV 2022 Bayrisch-Habach (2492/01) / Hauptstr.	31.12.2022	19,5	21,0	-14.029,54	0,00	0,00	0,00	-684,37	-13.345,17
	2/0040001/04912	BZ 2022 Bayrisch-Habach (2492/01) / Hauptstraße / Fahrbr	31.12.2022	19,5	21,0	-6.313,02	0,00	0,00	0,00	-307,95	-6.005,07
	<b>640000</b>	<b>Einrichtungen u.Maßn.n.d.STVO</b>				<b>0,00</b>	<b>0,00</b>	<b>0,00</b>	<b>0,00</b>	<b>0,00</b>	<b>0,00</b>
	4/0300001/04880	KT Geschwindigkeitsmeßgerät Sierzega	21.02.2002	0,0	12,0	0,00	0,00	0,00	0,00	0,00	0,00
	<b>649000</b>	<b>Sonstige Einrichtungen und Maßnahmen</b>				<b>-517,84</b>	<b>0,00</b>	<b>0,00</b>	<b>0,00</b>	<b>-115,08</b>	<b>-402,76</b>
	2/0070002/04879	KT Buswartehäuschen inkl. Flugdach (Bahnhof)	24.06.2008	3,5	20,0	-517,84	0,00	0,00	0,00	-115,08	-402,76
	<b>812000</b>	<b>WC-Anlagen</b>				<b>-8.630,78</b>	<b>0,00</b>	<b>0,00</b>	<b>0,00</b>	<b>-507,69</b>	<b>-8.123,09</b>
	2/0070003/04863	KT Gebäude	31.08.2007	16,0	33,0	-8.630,78	0,00	0,00	0,00	-507,69	-8.123,09
	<b>815000</b>	<b>Park- und Gartenanlagen, Kinderspielpl.</b>				<b>0,00</b>	<b>0,00</b>	<b>0,00</b>	<b>0,00</b>	<b>0,00</b>	<b>0,00</b>
	4/0060001/02185	LZ 2011	08.02.2011	0,0	10,0	0,00	0,00	0,00	0,00	0,00	0,00
	4/0060001/02186	BZ 2011	15.02.2011	0,0	10,0	0,00	0,00	0,00	0,00	0,00	0,00
	4/0290003/02182	LZ 2011	08.02.2011	0,0	10,0	0,00	0,00	0,00	0,00	0,00	0,00
	4/0290003/02183	BZ 2009	28.04.2009	0,0	10,0	0,00	0,00	0,00	0,00	0,00	0,00
	4/0290003/02184	BZ 2011	15.02.2011	0,0	10,0	0,00	0,00	0,00	0,00	0,00	0,00
	4/0290003/02187	BZ 2009	28.04.2009	0,0	10,0	0,00	0,00	0,00	0,00	0,00	0,00
	<b>816000</b>	<b>Öffentliche Beleuchtung und Uhren</b>				<b>-996,99</b>	<b>0,00</b>	<b>0,00</b>	<b>0,00</b>	<b>-55,39</b>	<b>-941,60</b>
	2/0040001/02254	LZ 2008	21.03.2008	17,0	33,0	-996,99	0,00	0,00	0,00	-55,39	-941,60

MVAG	Ansatz Konto	Bezeichnung	Inbetrieb- nahme	RND	ND	Buchwert 31.12.2022	Zugänge/ + Umbuchungen	Abgänge/ -	Wertaufholung+/ Wertminderung-	Abschreibung	Buchwert 31.12.2023
	<b>817000</b>	<b>Friedhöfe und Einsegnungshallen</b>				<b>-24.926,78</b>	<b>-31.373,00</b>	<b>0,00</b>	<b>0,00</b>	<b>-1.968,12</b>	<b>-54.331,66</b>
	2/0060001/04856	KT Einsegnungshalle	01.10.1997	23,5	50,0	-24.926,78	0,00	0,00	0,00	-1.017,42	-23.909,36
	3/0070003/04912	Friedhofsmauer, Pflasterungen (BZ)	01.01.2023	32,0	33,0	0,00	-31.373,00	0,00	0,00	-950,70	-30.422,30
	<b>817002</b>	<b>Errichtung Urnenstelen am Friedhof</b>				<b>-14.000,00</b>	<b>0,00</b>	<b>-14.000,00</b>	<b>0,00</b>	<b>0,00</b>	<b>0,00</b>
	5/0080001/00002	AiB BZ 2022 Friedhofsmauer, Pflasterungen				-14.000,00	0,00	-14.000,00	0,00	0,00	0,00
	<b>821000</b>	<b>Fuhrpark</b>				<b>-10.163,16</b>	<b>0,00</b>	<b>-3.868,42</b>	<b>0,00</b>	<b>-1.828,66</b>	<b>-4.466,08</b>
	5/0150002/02115	BZ 2018	21.02.2018	3,5	10,0	-2.842,10	0,00	0,00	0,00	-631,58	-2.210,52
	5/0150002/02116	BZ 2018	02.08.2018	3,5	10,0	-2.900,00	0,00	0,00	0,00	-644,44	-2.255,56
	5/0150002/02118	BZ 2011	06.12.2011	0,0	10,0	0,00	0,00	0,00	0,00	0,00	0,00
	5/0150002/02119	BZ 2012	21.02.2012	0,0	10,0	0,00	0,00	0,00	0,00	0,00	0,00
	5/0150002/04864	KT Rasentraktor Kubota GR2120	11.07.2017	3,0	10,0	-4.421,06	0,00	-3.868,42	0,00	-552,64	0,00
	<b>831000</b>	<b>Freibäder</b>				<b>-154.338,34</b>	<b>0,00</b>	<b>0,00</b>	<b>0,00</b>	<b>-17.019,49</b>	<b>-137.318,85</b>
	2/0060001/04709	LZ BGD 2008	30.06.2008	15,5	30,0	-30.396,86	0,00	0,00	0,00	-1.842,23	-28.554,63
	2/0060001/04710	LZ Wirtschaft 2008	21.01.2009	15,5	30,0	-30.396,86	0,00	0,00	0,00	-1.842,23	-28.554,63
	2/0060001/04711	LZ Umwelt 2008	27.10.2008	15,5	30,0	-6.671,51	0,00	0,00	0,00	-404,33	-6.267,18
	2/0060001/04719	BZ 2008	31.08.2008	15,5	30,0	-41.497,50	0,00	0,00	0,00	-2.515,00	-38.982,50
	2/0060001/04720	BZ 2008	23.12.2008	15,5	30,0	-19.296,19	0,00	0,00	0,00	-1.169,47	-18.126,72
	3/0130003/04713	LZ BGD 2008	30.06.2008	0,0	10,0	0,00	0,00	0,00	0,00	0,00	0,00
	3/0130003/04714	LZ Wirtschaft 2008	31.12.2008	0,0	10,0	0,00	0,00	0,00	0,00	0,00	0,00
	3/0130003/04715	LZ Umwelt 2008	27.10.2008	0,0	10,0	0,00	0,00	0,00	0,00	0,00	0,00
	3/0130003/04721	BZ 2008	31.08.2008	0,0	10,0	0,00	0,00	0,00	0,00	0,00	0,00
	3/0130003/04722	BZ 2008	23.12.2008	0,0	10,0	0,00	0,00	0,00	0,00	0,00	0,00
	3/0290005/04696	BZ 2009	22.12.2009	1,0	15,0	-1.600,00	0,00	0,00	0,00	-800,00	-800,00
	3/0290005/04697	BZ 2010	23.11.2010	1,0	15,0	-2.206,89	0,00	0,00	0,00	-1.103,45	-1.103,44
	3/0290005/04698	BZ 2010	16.02.2010	1,0	15,0	-8.000,00	0,00	0,00	0,00	-4.000,00	-4.000,00
	3/0290005/04699	LZ 2010	27.01.2010	1,0	15,0	-800,00	0,00	0,00	0,00	-400,00	-400,00
	3/0290005/04700	LZ 2010	06.08.2010	1,0	15,0	-827,59	0,00	0,00	0,00	-413,80	-413,79
	4/0140003/04716	LZ BGD 2008	30.06.2008	4,0	20,0	-3.038,25	0,00	0,00	0,00	-607,65	-2.430,60
	4/0140003/04717	LZ Umwelt 2008	27.10.2008	4,0	20,0	-257,95	0,00	0,00	0,00	-51,59	-206,36
	4/0140003/04718	LZ Wirtschaft 2008	31.12.2008	4,0	20,0	-3.116,16	0,00	0,00	0,00	-623,23	-2.492,93
	4/0140003/04723	BZ 2008	31.08.2008	4,0	20,0	-4.254,37	0,00	0,00	0,00	-850,87	-3.403,50
	4/0140003/04724	BZ 2008	23.12.2008	4,0	20,0	-1.978,21	0,00	0,00	0,00	-395,64	-1.582,57
	<b>846000</b>	<b>Wohn- und Geschäftsgebäude</b>				<b>-149.012,69</b>	<b>0,00</b>	<b>0,00</b>	<b>0,00</b>	<b>-9.031,08</b>	<b>-139.981,61</b>
	2/0060001/04726	BZ 2010	16.03.2010	15,5	30,0	-30.762,70	0,00	0,00	0,00	-1.864,41	-28.898,29
	2/0060001/04727	BZ 2009	10.03.2009	15,5	30,0	-43.999,99	0,00	0,00	0,00	-2.666,67	-41.333,32
	2/0060001/04861	KT Gebäude	31.12.2009	15,5	30,0	-74.250,00	0,00	0,00	0,00	-4.500,00	-69.750,00

MVAG	Ansatz Konto	Bezeichnung	Inbetrieb- nahme	RND	ND	Buchwert 31.12.2022	Zugänge/ + Umbuchungen	Abgänge/ -	Wertaufholung+/ Wertminderung-	Abschreibung	Buchwert 31.12.2023
	<b>850000</b>	<b>Betriebe der Wasserversorgung</b>				<b>-49.057,41</b>	<b>0,00</b>	<b>0,00</b>	<b>0,00</b>	<b>-3.985,92</b>	<b>-45.071,49</b>
	3/0460001/02335	BF Brunnen, Hochbehälter, Pumpwerke baulich	06.11.2003	12,5	33,0	-2.657,45	0,00	0,00	0,00	-196,85	-2.460,60
	3/0460001/02336	BF Brunnen, Hochbehälter, Pumpwerke Installationen/Elekt	06.11.2003	0,0	13,0	0,00	0,00	0,00	0,00	0,00	0,00
	3/0460001/02345	BF Brunnen, Hochbehälter, Pumpwerke baulich	06.04.2012	21,0	33,0	-6.454,01	0,00	0,00	0,00	-293,36	-6.160,65
	3/0460001/04610	LF Brunnen, Hochbehälter, Pumpwerke baulich	06.11.2003	12,5	33,0	-567,00	0,00	0,00	0,00	-42,00	-525,00
	3/0460001/04611	LF Brunnen, Hochbehälter, Pumpwerke Installationen/Elekt	06.11.2003	0,0	13,0	0,00	0,00	0,00	0,00	0,00	0,00
	3/0460001/04613	Nachbargde. Brunnen, Hochbehälter, Pumpwerke baulich	06.11.2003	12,5	33,0	-128,86	0,00	0,00	0,00	-9,55	-119,31
	3/0460001/04614	Nachbargde. Brunnen, Hochbehälter, Pumpwerke Installati	06.11.2003	0,0	13,0	0,00	0,00	0,00	0,00	0,00	0,00
	3/0460002/02346	BF Brunnen, Hochbehälter, Pumpwerke Installationen/Elekt	06.04.2012	1,0	13,0	-711,69	0,00	0,00	0,00	-355,85	-355,84
	3/0460003/02344	BF Wasserleitungen	22.12.2009	18,5	33,0	-13.489,26	0,00	0,00	0,00	-691,76	-12.797,50
	3/0460003/04602	LF Wasserleitungen	08.09.1984	0,0	33,0	0,00	0,00	0,00	0,00	0,00	0,00
	3/0460003/04604	Nachbargde. Wasserleitungen	08.09.1984	0,0	33,0	0,00	0,00	0,00	0,00	0,00	0,00
	3/0460003/04606	BZ Wasserleitungen	22.12.2009	18,5	33,0	-11.818,18	0,00	0,00	0,00	-606,06	-11.212,12
	3/0460003/04615	Bundesz. Wasserleitungen 100 %	08.05.1965	0,0	33,0	0,00	0,00	0,00	0,00	0,00	0,00
	3/0460003/04616	LF Wasserleitungen	08.05.1965	0,0	33,0	0,00	0,00	0,00	0,00	0,00	0,00
	3/0460003/04618	Nachbargde. Wasserleitungen	08.05.1965	0,0	33,0	0,00	0,00	0,00	0,00	0,00	0,00
	3/0460003/04620	LF Wasserleitungen	01.01.1970	0,0	33,0	0,00	0,00	0,00	0,00	0,00	0,00
	3/0460003/04621	Nachbargde. Wasserleitungen 100 %	01.01.1970	0,0	33,0	0,00	0,00	0,00	0,00	0,00	0,00
	3/0460003/04624	Bundesz. von Wasserleitungen 100 %	01.01.1970	0,0	33,0	0,00	0,00	0,00	0,00	0,00	0,00
	3/0460003/04626	LF Wasserleitungen 100 %	30.10.1990	0,0	33,0	-29,17	0,00	0,00	0,00	-29,17	0,00
	3/0460003/04628	LF Wasserleitungen 100 %	01.01.1986	0,0	33,0	0,00	0,00	0,00	0,00	0,00	0,00
	3/0460003/04629	LF Wasserleitungen	01.01.1994	3,0	33,0	-9,22	0,00	0,00	0,00	-2,31	-6,91
	3/0460005/00002	KIG 2020 Überwachung Zonenverbrauch	16.10.2020	6,5	10,0	-13.192,57	0,00	0,00	0,00	-1.759,01	-11.433,56
	<b>851000</b>	<b>Abwasserbeseitigung</b>				<b>-292.266,98</b>	<b>0,00</b>	<b>105.000,00</b>	<b>0,00</b>	<b>-14.561,95</b>	<b>-382.705,03</b>
	2/0080001/04905	KTZ Kanalsanierung 2020 BA7				0,00	0,00	105.000,00	0,00	0,00	-105.000,00
	3/0430001/02343	LIS Abwasserbeseitigung	31.12.2018	4,5	10,0	-15.904,68	0,00	0,00	0,00	-2.891,76	-13.012,92
	3/0450001/02337	BF Kanal baulich	13.10.1997	23,5	50,0	-30.413,32	0,00	0,00	0,00	-1.241,36	-29.171,96
	3/0450001/02340	BF Kanal baulich	06.04.2012	38,0	50,0	-90.685,47	0,00	0,00	0,00	-2.325,27	-88.360,20
	3/0450001/04576	LF Kanal baulich	28.11.1976	2,5	50,0	-8.410,33	0,00	0,00	0,00	-2.402,95	-6.007,38
	3/0450001/04578	Nachbargde. Kanal baulich	28.11.1976	2,5	50,0	-989,01	0,00	0,00	0,00	-282,57	-706,44
	3/0450001/04579	LF Kanal baulich	01.01.1990	16,0	50,0	-24.148,84	0,00	0,00	0,00	-1.420,52	-22.728,32
	3/0450001/04580	BZ Kanal baulich	01.01.1990	16,0	50,0	-19.767,00	0,00	0,00	0,00	-1.162,76	-18.604,24
	3/0450001/04582	BZ Kanal baulich	13.10.1997	23,5	50,0	-3.396,68	0,00	0,00	0,00	-138,64	-3.258,04
	3/0450001/04590	LF Kanal baulich	01.01.2006	32,0	50,0	-39.864,00	0,00	0,00	0,00	-1.208,00	-38.656,00
	3/0450001/04593	LF Kanal baulich	01.01.2015	41,0	50,0	-16.104,48	0,00	0,00	0,00	-383,44	-15.721,04
	3/0450001/04595	BZ Kanal baulich	01.01.2015	41,0	50,0	-42.000,00	0,00	0,00	0,00	-1.000,00	-41.000,00
	3/0450001/04596	LF Kanal baulich	31.12.1971	0,0	50,0	0,00	0,00	0,00	0,00	0,00	0,00
	3/0450001/04597	BZ Kanal baulich	31.12.1971	0,0	50,0	0,00	0,00	0,00	0,00	0,00	0,00

MVAG	Ansatz Konto	Bezeichnung	Inbetrieb- nahme	RND	ND	Buchwert 31.12.2022	Zugänge/ + Umbuchungen	Abgänge/ -	Wertaufholung+/ Wertminderung-	Abschreibung	Buchwert 31.12.2023
	3/0450001/04599	BZ Kanal baulich	15.11.1972	0,0	50,0	0,00	0,00	0,00	0,00	0,00	0,00
	3/0450001/04600	LF Kanal baulich	15.11.1972	0,0	50,0	0,00	0,00	0,00	0,00	0,00	0,00
	3/0450002/02338	BF Kanal maschinell/elektrisch	13.10.1997	0,0	13,0	0,00	0,00	0,00	0,00	0,00	0,00
	3/0450002/02341	BF Kanal maschinell/elektrisch	06.04.2012	1,0	13,0	-147,05	0,00	0,00	0,00	-73,53	-73,52
	3/0450002/04584	BZ Kanal maschinell/elektrisch	13.10.1997	0,0	13,0	0,00	0,00	0,00	0,00	0,00	0,00
	3/0450005/02339	BF Pumpwerk baulich	13.10.1997	0,0	25,0	0,00	0,00	0,00	0,00	0,00	0,00
	3/0450005/02342	BF Pumpwerk baulich	06.04.2012	13,0	25,0	-436,12	0,00	0,00	0,00	-31,15	-404,97
	3/0450005/04901	BZ Pumpwerk baulich	13.10.1997	0,0	25,0	0,00	0,00	0,00	0,00	0,00	0,00
<b>1313</b>	<b>Investitionszuschüsse von Übrigen</b>					<b>-4.214.658,38</b>	<b>0,00</b>	<b>131.546,84</b>	<b>0,00</b>	<b>-137.659,03</b>	<b>-4.208.546,19</b>
	<b>163000</b>	<b>Freiwillige Feuerwehr</b>				<b>0,00</b>	<b>0,00</b>	<b>0,00</b>	<b>0,00</b>	<b>0,00</b>	<b>0,00</b>
	5/0150002/02114	Veräußerung 1992	03.06.1992	0,0	30,0	0,00	0,00	0,00	0,00	0,00	0,00
	<b>212000</b>	<b>Mittelschule</b>				<b>-376,12</b>	<b>0,00</b>	<b>0,00</b>	<b>0,00</b>	<b>-94,03</b>	<b>-282,09</b>
	2/0120001/04883	KT Photovoltaikanlage	31.08.2012	3,0	15,0	-376,12	0,00	0,00	0,00	-94,03	-282,09
	<b>320000</b>	<b>Ausbildung in Musik u. darst. Kunst</b>				<b>-3.318,11</b>	<b>0,00</b>	<b>0,00</b>	<b>0,00</b>	<b>-164,73</b>	<b>-3.153,38</b>
	1/0020001/02080	Förderung Privat	31.05.2002			-188,22	0,00	0,00	0,00	0,00	-188,22
	2/0060001/02078	Förderung Privat	31.05.2002	18,0	40,0	-3.129,89	0,00	0,00	0,00	-164,73	-2.965,16
	<b>612000</b>	<b>Gemeindestraßen</b>				<b>-2.684.604,46</b>	<b>0,00</b>	<b>30.459,49</b>	<b>0,00</b>	<b>-96.186,38</b>	<b>-2.618.877,57</b>
	2/0040001/04845	Interessentenbeiträge Peßlerstraße	31.12.2017	45,0	50,0	-12.293,28	0,00	0,00	0,00	-267,25	-12.026,03
	2/0040001/04846	Infrastrukturbeitrag Peßlerstraße	24.03.2017	45,0	50,0	-59.882,80	0,00	0,00	0,00	-1.301,80	-58.581,00
	2/0040001/04884	KT Zustandsklasse 1	01.01.2014	40,0	50,0	-32.167,16	0,00	0,00	0,00	-784,56	-31.382,60
	2/0040001/04885	KT Zustandsklasse 3	01.01.1994	20,0	50,0	-9.330,99	0,00	0,00	0,00	-444,33	-8.886,66
	2/0040001/04886	Zustandsklasse 5	01.01.1974	0,0	50,0	-10,56	0,00	0,00	0,00	-10,56	0,00
	2/0040001/04887	KTZ pauschal Klasse 1	01.01.2014	40,0	50,0	-1.368.257,21	0,00	0,00	0,00	-33.372,13	-1.334.885,08
	2/0040001/04888	KTZ pauschal Klasse 2	01.01.2004	30,0	50,0	-268.554,06	0,00	0,00	0,00	-8.663,03	-259.891,03
	2/0040001/04889	KTZ pauschal Klasse 3	01.01.1994	20,0	50,0	-621.058,28	0,00	0,00	0,00	-29.574,20	-591.484,08
	2/0040001/04890	KTZ pauschal Klasse 4	01.01.1979	5,0	50,0	-70.832,15	0,00	0,00	0,00	-11.805,36	-59.026,79
	2/0040001/04891	KTZ pauschal Klasse 5	01.01.1974	0,0	50,0	-1.109,60	0,00	0,00	0,00	-1.109,60	0,00
	2/0040006/04865	KT Prambrücke in Friedwagn	01.01.1968	14,0	70,0	-17.637,70	0,00	0,00	0,00	-1.175,85	-16.461,85
	2/0040006/04866	KT Hargassnerbrücke	01.01.1959	5,0	70,0	-15.982,11	0,00	0,00	0,00	-2.663,69	-13.318,42
	2/0040006/04867	KT Vormarktbrücke	01.01.1958	4,0	70,0	-11.702,22	0,00	0,00	0,00	-2.340,44	-9.361,78
	2/0040006/04868	KT Schulwegbrücke	01.01.1997	43,0	70,0	-18.903,56	0,00	0,00	0,00	-429,63	-18.473,93
	2/0040006/04869	KT Holzingerbach	01.01.1950	0,0	70,0	0,00	0,00	0,00	0,00	0,00	0,00
	2/0040006/04870	KT Pomedt	01.01.1975	21,0	70,0	-12.909,93	0,00	0,00	0,00	-586,82	-12.323,11
	2/0040006/04871	KT Schwabenbach	01.01.2007	53,0	70,0	-61.866,24	0,00	0,00	0,00	-1.145,67	-60.720,57
	2/0040006/04872	KT Dambach (Fußgängerunterführung)	01.01.1980	26,0	70,0	-13.809,43	0,00	0,00	0,00	-511,46	-13.297,97
	2/0080001/04854	AiB Straßenbau Siedlungsgebiete (KTZ von priv. Haushalte)				-137,70	0,00	0,00	0,00	0,00	-137,70

MVAG	Ansatz Konto	Bezeichnung	Inbetrieb- nahme	RND	ND	Buchwert 31.12.2022	Zugänge/ + Umbuchungen	Abgänge/ -	Wertaufholung+/ Wertminderung-	Abschreibung	Buchwert 31.12.2023
	2/0080001/04864	AiB (I-Beitrag Verkehr) Erschließung 2019	01.01.2020			-20.602,26	0,00	0,00	0,00	0,00	-20.602,26
	2/0080001/04869	AiB (A-Beitrag Verkehr) Erschließung 2019	15.03.2021			-4.302,22	0,00	0,00	0,00	0,00	-4.302,22
	2/0080001/04900	AiB KTZ "Pomedt II" Infrastrukturkostenbeitrag Straße				-63.255,00	0,00	0,00	0,00	0,00	-63.255,00
	2/0080001/04906	AiB KTZ Aufschließung Straße "Pomedt II" private Haushal				0,00	0,00	23.415,72	0,00	0,00	-23.415,72
	2/0080001/04907	AiB KTZ Aufschließung Straße "Pomedt II" (Aufschließung				0,00	0,00	7.043,77	0,00	0,00	-7.043,77
	<b>612002</b>	<b>Straßensanierung 2021 - KIP Projekt</b>				<b>-3.925,00</b>	<b>0,00</b>	<b>0,00</b>	<b>0,00</b>	<b>0,00</b>	<b>-3.925,00</b>
	2/0080001/04899	AiB KTZ private Haushalte Straßensanierung 2021				-3.925,00	0,00	0,00	0,00	0,00	-3.925,00
	<b>616000</b>	<b>Konkurrenzstraßen</b>				<b>-573.969,28</b>	<b>0,00</b>	<b>0,00</b>	<b>0,00</b>	<b>-19.420,77</b>	<b>-554.548,51</b>
	2/0040001/04892	KTZ pauschal Klasse 1	01.01.2014	40,0	50,0	-265.773,23	0,00	0,00	0,00	-6.482,27	-259.290,96
	2/0040001/04893	KTZ pauschal Klasse 2	01.01.2004	30,0	50,0	-113.111,49	0,00	0,00	0,00	-3.648,76	-109.462,73
	2/0040001/04894	KTZ pauschal Klasse 3	01.01.1994	20,0	50,0	-194.762,86	0,00	0,00	0,00	-9.274,42	-185.488,44
	2/0040001/04898	Private Leistungen Hirscheiten / Hauptstraße / Fahrbahn F	16.12.2020	20,0	23,5	-321,70	0,00	0,00	0,00	-15,32	-306,38
	<b>815000</b>	<b>Park- und Gartenanlagen, Kinderspielpl.</b>				<b>0,00</b>	<b>0,00</b>	<b>0,00</b>	<b>0,00</b>	<b>0,00</b>	<b>0,00</b>
	4/0290003/02303	Spende PSK 2011	19.12.2011	0,0	10,0	0,00	0,00	0,00	0,00	0,00	0,00
	<b>821000</b>	<b>Fuhrpark</b>				<b>-1.100,00</b>	<b>0,00</b>	<b>0,00</b>	<b>0,00</b>	<b>-244,44</b>	<b>-855,56</b>
	5/0150002/02117	Veräußerung alte Pritsche 2018	31.07.2018	3,5	10,0	-1.100,00	0,00	0,00	0,00	-244,44	-855,56
	<b>831000</b>	<b>Freibäder</b>				<b>-173,33</b>	<b>0,00</b>	<b>0,00</b>	<b>0,00</b>	<b>-86,67</b>	<b>-86,66</b>
	3/0290005/04701	Sponsoring 2010	11.06.2010	1,0	15,0	-133,33	0,00	0,00	0,00	-66,67	-66,66
	3/0290005/04702	Erlös Verkauf 2010	02.02.2010	1,0	15,0	-40,00	0,00	0,00	0,00	-20,00	-20,00
	<b>850000</b>	<b>Betriebe der Wasserversorgung</b>				<b>-263.312,03</b>	<b>0,00</b>	<b>35.593,98</b>	<b>0,00</b>	<b>-8.784,88</b>	<b>-290.121,13</b>
	2/0080001/04865	AiB (I-Beitrag Wasser) Erschließung 2019	15.03.2021			-47.825,24	0,00	0,00	0,00	0,00	-47.825,24
	2/0080001/04867	AiB (A-Beiträge Wasser) Erschließung 2019	15.03.2021			-2.897,23	0,00	0,00	0,00	0,00	-2.897,23
	2/0080001/04901	AiB KTZ "Pomedt II" private Haushalte (Interessensbeiträge				-120.684,54	0,00	33.823,59	0,00	0,00	-154.508,13
	2/0080001/04902	AiB KTZ "Pomedt II" private Haushalten (Aufschließungsbe				-820,66	0,00	1.770,39	0,00	0,00	-2.591,05
	2/0460003/04852	Anschlussgebühren Gewerbepark Birkenallee	31.12.2017	28,0	33,0	-33.155,00	0,00	0,00	0,00	-1.143,28	-32.011,72
	3/0460001/04608	Priv. von BF Brunnen, Hochbehälter, Pumpwerke baulich	06.04.2012	21,0	33,0	-4.891,35	0,00	0,00	0,00	-222,33	-4.669,02
	3/0460002/04609	Priv. Brunnen, Hochbehälter, Pumpwerke Installationen/Elle	06.04.2012	1,0	13,0	-2.362,31	0,00	0,00	0,00	-1.181,16	-1.181,15
	3/0460003/04603	Priv. Wasserleitungen	08.09.1984	0,0	33,0	0,00	0,00	0,00	0,00	0,00	0,00
	3/0460003/04607	Priv. Wasserleitungen	22.12.2009	18,5	33,0	-20.826,00	0,00	0,00	0,00	-1.068,00	-19.758,00
	3/0460003/04617	Priv. Wasserleitungen	08.05.1965	0,0	33,0	0,00	0,00	0,00	0,00	0,00	0,00
	3/0460003/04622	Priv. Wasserleitungen 100 %	01.01.1970	0,0	33,0	0,00	0,00	0,00	0,00	0,00	0,00
	3/0460003/04625	Priv. Wasserleitungen 100 %	30.10.1990	0,0	33,0	-1.316,94	0,00	0,00	0,00	-1.316,94	0,00
	3/0460003/04627	Priv. Wasserleitungen 100 %	01.01.1986	0,0	33,0	0,00	0,00	0,00	0,00	0,00	0,00
	3/0460003/04630	Priv. Wasserleitungen	01.01.1994	3,0	33,0	-418,30	0,00	0,00	0,00	-104,58	-313,72
	3/0460005/00003	I-Beiträge Überwachung Zonenverbrauch	31.12.2020	6,5	10,0	-28.114,46	0,00	0,00	0,00	-3.748,59	-24.365,87

MVAG	Ansatz Konto	Bezeichnung	Inbetrieb- nahme	RND	ND	Buchwert 31.12.2022	Zugänge/ + Umbuchungen	Abgänge/ -	Wertaufholung+/ Wertminderung-	Abschreibung	Buchwert 31.12.2023
	<b>851000</b>	<b>Abwasserbeseitigung</b>				<b>-683.880,05</b>	<b>0,00</b>	<b>65.493,37</b>	<b>0,00</b>	<b>-12.677,13</b>	<b>-736.696,29</b>
	2/0080001/04866	AiB (I-Beitrag Kanal) Erschließung 2019	15.03.2021			-75.526,62	0,00	0,00	0,00	0,00	-75.526,62
	2/0080001/04868	AiB (A-Beitrag Kanal) Erschließung 2019	15.03.2021			-5.768,20	0,00	0,00	0,00	0,00	-5.768,20
	2/0080001/04870	AiB (Infrastrukturbeitrag) Erschließung 2019	15.03.2021			-40.975,00	0,00	0,00	0,00	0,00	-40.975,00
	2/0080001/04903	AiB KTZ "Pomedt II" private Haushalte (Interessensbeiträge)				-86.742,49	0,00	61.312,05	0,00	0,00	-148.054,54
	2/0080001/04904	AiB KTZ "Pomedt II" private Haushalte (Ausschließungsbeitr)				-2.285,49	0,00	4.181,32	0,00	0,00	-6.466,81
	2/0450001/04850	Aufschließungsbeiträge Gewerbepark Birkenallee	31.12.2017	45,0	50,0	-2.088,23	0,00	0,00	0,00	-45,40	-2.042,83
	2/0450001/04851	Kanalanschlussgebühren Gewerbepark Birkenallee	31.12.2017	45,0	50,0	-32.621,61	0,00	0,00	0,00	-709,17	-31.912,44
	3/0450001/04577	Priv. Kanal baulich	28.11.1976	2,5	50,0	-106,73	0,00	0,00	0,00	-30,49	-76,24
	3/0450001/04581	Priv. Kanal baulich	13.10.1997	23,5	50,0	-16.870,21	0,00	0,00	0,00	-688,58	-16.181,63
	3/0450001/04587	Priv. Kanal baulich	06.04.2012	38,0	50,0	-99.541,26	0,00	0,00	0,00	-2.552,34	-96.988,92
	3/0450001/04591	Priv. Kanal baulich	01.01.2006	32,0	50,0	-39.578,88	0,00	0,00	0,00	-1.199,36	-38.379,52
	3/0450001/04592	BZ Kanal baulich	01.01.2006	32,0	50,0	-56.958,00	0,00	0,00	0,00	-1.726,00	-55.232,00
	3/0450001/04594	Priv. Kanal baulich	01.01.2015	41,0	50,0	-223.173,72	0,00	0,00	0,00	-5.313,66	-217.860,06
	3/0450001/04598	Priv. Kanal baulich	31.12.1971	0,0	50,0	0,00	0,00	0,00	0,00	0,00	0,00
	3/0450001/04601	Priv. Kanal baulich	15.11.1972	0,0	50,0	0,00	0,00	0,00	0,00	0,00	0,00
	3/0450002/04583	Priv. Kanal maschinell/elektrisch	13.10.1997	0,0	13,0	0,00	0,00	0,00	0,00	0,00	0,00
	3/0450002/04588	Priv. Kanal maschinell/elektrisch	06.04.2012	1,0	13,0	-687,69	0,00	0,00	0,00	-343,85	-343,84
	3/0450005/04586	LF Pumpwerk baulich 1,28 %	13.10.1997	0,0	25,0	0,00	0,00	0,00	0,00	0,00	0,00
	3/0450005/04589	Priv. Pumpwerk baulich	06.04.2012	13,0	25,0	-955,92	0,00	0,00	0,00	-68,28	-887,64
		<b>Gesamtsumme</b>				<b>7.432.164,58</b>	<b>752.732,95</b>	<b>311.366,53</b>	<b>0,00</b>	<b>242.233,48</b>	<b>7.631.297,52</b>





Liste der nicht bewerteten Kulturgüter (Anlage 6h)



Art	Bezeichnung	Standort	Anzahl (bei Sammlungen)
Beweglich	Gemeindesiegel 1569	010000 Gemeindeamt/Kulturgüter	1
Beweglich	Gemeindesiegel 1669	010000 Gemeindeamt/Kulturgüter	1
Beweglich	Marktwappen Bild	010000 Gemeindeamt/Kulturgüter	1



Leasingspiegel (Anlage 6i)



Finanzierungsleasing

Ansatz- oder Projektbezeichnung	Anschaffungskosten	Buchwert 31.12.2022	Buchwert 31.12.2023	Summe ausstehender Mindestleasing- zahlungen	Laufzeit	Restlaufzeit in Jahren
Summe	0,00	0,00	0,00	0,00		

Wirtschaftliche Unternehmungen, Betriebe, betriebsähnliche Einrichtungen gem. § 1 Abs. 2

Summe	0,00	0,00	0,00	0,00		
-------	------	------	------	------	--	--

Operating Leasing

Ansatz- oder Projektbezeichnung	Laufzeit Grundmietzeit in Jahren	Gesamtkosten	Einmalkautio	Leasingentgelt (ohne laufender Kautio)	Laufende Kautio	Restlaufzeit in Jahren	Kumulierte Restzahlungen
Summe		0,00	0,00	0,00	0,00		0,00

Wirtschaftliche Unternehmungen, Betriebe, betriebsähnliche Einrichtungen gem. § 1 Abs. 2

Summe		0,00	0,00	0,00	0,00		0,00
-------	--	------	------	------	------	--	------





Nachweis über unmittelbare Beteiligungen  
der Gebietskörperschaft (Anlage 6j)



**Genossenschaftsanteil Raiffeisenbank**

Name der Einheit	Genossenschaftsanteil Raiffeisenbank
Firmenbuch-Nr.	111211x
Beteiligungsart	Verbunden
Stamm-/Grundkapital	0,00
Anteil der Gebietskörperschaft in %	0,010
Buchwert der Beteiligung(t)	7,27
Geschäftsjahr	01.01.2023 bis 31.12.2023
Eigenkapital / geschätztes Nettovermögen 31.12.2022	0,00
Eigenkapital / geschätztes Nettovermögen 31.12.2023	7,27
Bilanzsumme	0,00
Finanzverbindlichkeiten	0,00
Jahresüberschuss/Jahresfehlbetrag	0,00
Gewinnausschüttungen an die Gebietskörperschaft	0,00
Klassifikation gem. ESVG	Privat kontrollierte nichtfinanzielle Kapitalgesellschaften (Inland)
Konzernabschluss	Nein

**Genossenschaftsanteile ISG Ried im Innkreis**

Name der Einheit	Genossenschaftsanteile ISG Ried im Innkreis
Firmenbuch-Nr.	110684x
Beteiligungsart	Verbunden
Stamm-/Grundkapital	0,00
Anteil der Gebietskörperschaft in %	0,010
Buchwert der Beteiligung(t)	63.885,72
Geschäftsjahr	01.01.2023 bis 31.12.2023
Eigenkapital / geschätztes Nettovermögen 31.12.2022	0,00
Eigenkapital / geschätztes Nettovermögen 31.12.2023	63.885,72
Bilanzsumme	0,00
Finanzverbindlichkeiten	0,00
Jahresüberschuss/Jahresfehlbetrag	0,00
Gewinnausschüttungen an die Gebietskörperschaft	0,00
Klassifikation gem. ESVG	Privat kontrollierte nichtfinanzielle Kapitalgesellschaften (Inland)
Konzernabschluss	Nein

**Geschäftsanteile LAWOG**

Name der Einheit	Geschäftsanteile LAWOG
Firmenbuch-Nr.	075894i
Beteiligungsart	Verbunden
Stamm-/Grundkapital	0,00
Anteil der Gebietskörperschaft in %	0,010
Buchwert der Beteiligung(t)	2.906,80
Geschäftsjahr	01.01.2023 bis 31.12.2023
Eigenkapital / geschätztes Nettovermögen 31.12.2022	0,00
Eigenkapital / geschätztes Nettovermögen 31.12.2023	2.906,80
Bilanzsumme	0,00
Finanzverbindlichkeiten	0,00
Jahresüberschuss/Jahresfehlbetrag	0,00
Gewinnausschüttungen an die Gebietskörperschaft	0,00
Klassifikation gem. ESVG	Privat kontrollierte nichtfinanzielle Kapitalgesellschaften (Inland)
Konzernabschluss	Nein

Nachweis über verwaltete Einrichtungen (Anlage 6I)



<b>Anstalten/ Stiftungen/Fonds/Bezeichnung/Name</b>	<b>Guthaben bei Kreditinstituten per 31.12.2023</b>	<b>Forderungen aus Darlehen per 31.12.2023</b>	<b>Verbindlichkeiten gegenüber Kreditinstituten per 31.12.2023</b>	<b>Geschätztes Nettovermögen per 31.12.2022</b>	<b>Geschätztes Nettovermögen per 31.12.2023</b>	<b>Landes-/ Gemeindebeitrag</b>
---	---	--	--	---	---	-------------------------------------





Rückstellungsspiegel (Anlage 6q)



Rückstellung	Stand 31.12.2022	Dotierungen (+)	Verbrauch (-)	Auflösung (-)	Stand 31.12.2023
<b>Kurzfristig</b>	<b>34.952,23</b>	<b>11.250,46</b>	<b>0,00</b>	<b>13.845,32</b>	<b>32.357,37</b>
Rückstellungen für Prozesskosten	0,00	0,00	0,00	0,00	0,00
Rückstellungen für nicht konsumierte Urlaube	34.952,23	11.250,46	0,00	13.845,32	32.357,37
Rückstellungen für ausstehende Rechnungen	0,00	0,00	0,00	0,00	0,00
Sonstige kurzfristige Rückstellungen	0,00	0,00	0,00	0,00	0,00
<b>Langfristig</b>	<b>95.469,91</b>	<b>5.123,78</b>	<b>0,00</b>	<b>11.078,76</b>	<b>89.514,93</b>
Rückstellungen für Abfertigungen	51.277,53	1.932,05	0,00	7.346,56	45.863,02
Rückstellungen für Jubiläumszuwendungen	44.192,38	3.191,73	0,00	3.732,20	43.651,91
Rückstellungen für Haftungen	0,00	0,00	0,00	0,00	0,00
Rückstellungen für Sanierung von Altlasten	0,00	0,00	0,00	0,00	0,00
Rückstellungen für Pensionen (Säule I)	0,00	0,00	0,00	0,00	0,00
Sonstige langfristige Rückstellungen	0,00	0,00	0,00	0,00	0,00
<b>Gesamtsumme</b>	<b>130.422,14</b>	<b>16.374,24</b>	<b>0,00</b>	<b>24.924,08</b>	<b>121.872,30</b>



Haftungsnachweis (Anlage 6r)



**Rechnungsabschluss 2023**

Marktgemeinde Riedau

**Haftungsnachweis (Anlage 6r)**
**Teil A - Haftungspositionen relevant iSd Art. 15a Vereinbarung HOG**

Bezeichnung der/des Haftungsnehmerin/s oder einer Gruppe gleichartiger Haftungen	Haftungsrahmen	Stand 31.12.2022	Zugänge (+)	Abgänge (-)	Stand 31.12.2023	davon Umklassifizierungen
<b>Untergruppe 1 - Haftungen für Kredit- und Finanzinstitute</b>						
<b>Zwischensumme - Untergruppe 1</b>	<b>0,00</b>	<b>0,00</b>	<b>0,00</b>	<b>0,00</b>	<b>0,00</b>	
<b>Untergruppe 2 - Grundbücherlich besicherte Haftungen von Wohnbau-Darlehen</b>						
<b>Zwischensumme - Untergruppe 2</b>	<b>0,00</b>	<b>0,00</b>	<b>0,00</b>	<b>0,00</b>	<b>0,00</b>	
<b>Untergruppe 3 - Sonstige Wirtschaftshaftungen</b>						
Reinholdungsverband Mittleres Pramtal (Haftungen) - Bank Austria Darlehen RHV Neubau einer Verbandskläranlage (Bauabschnitt BA 03)	1.733.738,59	950.454,95	0,00	60.124,07	890.330,88	
Reinholdungsverband Mittleres Pramtal (Haftungen) - Bank Austria Darlehen (Bauabschnitt BA 01)	200.986,79	26.692,17	0,00	7.437,60	19.254,57	
Reinholdungsverband Mittleres Pramtal (Haftungen) - Kommunalkredit Becken mit Verbindungskanal (Bauabschnitt BA 02)	521.977,54	145.181,19	0,00	16.448,17	128.733,02	
Reinholdungsverband Mittleres Pramtal (Haftungen) - Bank Austria Darlehen Sanierung Verbandssammler (Bauabschnitt BA 06)	110.000,00	91.336,65	0,00	3.329,50	88.007,15	
Reinholdungsverband Mittleres Pramtal (Haftungen) - Bank Austria Darlehen Sanierung Verbandssammler	55.400,00	48.293,87	0,00	1.608,52	46.685,35	
Reinholdungsverband Mittleres Pramtal (Haftungen) - Bank Austria Darlehen Sanierung Verbandssammler Teilabschnitt III	110.000,00	100.071,39	0,00	3.941,85	96.129,54	
<b>Zwischensumme - Untergruppe 3</b>	<b>2.732.102,92</b>	<b>1.362.030,22</b>	<b>0,00</b>	<b>92.889,71</b>	<b>1.269.140,51</b>	
<b>Summe A</b>	<b>2.732.102,92</b>	<b>1.362.030,22</b>	<b>0,00</b>	<b>92.889,71</b>	<b>1.269.140,51</b>	
<b>Haftung der staatlichen, außerbudgetären Einheiten gem. ESVG iSd Art. 15a Vereinbarung HOG</b>						
<b>Untergruppe 1 - Haftungen für Kredit- und Finanzinstitute</b>						
<b>Zwischensumme - Untergruppe 1</b>	<b>0,00</b>	<b>0,00</b>	<b>0,00</b>	<b>0,00</b>	<b>0,00</b>	
<b>Untergruppe 2 - Grundbücherlich besicherte Haftungen von Wohnbau-Darlehen</b>						
<b>Zwischensumme - Untergruppe 2</b>	<b>0,00</b>	<b>0,00</b>	<b>0,00</b>	<b>0,00</b>	<b>0,00</b>	
<b>Untergruppe 3 - Sonstige Wirtschaftshaftungen</b>						
<b>Zwischensumme - Untergruppe 3</b>	<b>0,00</b>	<b>0,00</b>	<b>0,00</b>	<b>0,00</b>	<b>0,00</b>	
<b>Summe B</b>	<b>0,00</b>	<b>0,00</b>	<b>0,00</b>	<b>0,00</b>	<b>0,00</b>	
<b>Gesamtsumme</b>	<b>2.732.102,92</b>	<b>1.362.030,22</b>	<b>0,00</b>	<b>92.889,71</b>	<b>1.269.140,51</b>	

## Teil B - Haftungspositionen nicht relevant iSd Art. 15a Vereinbarung HOG

Bezeichnung der/des Haftungsnehmerin/s oder einer Gruppe gleichartiger Haftungen	Haftungsrahmen	Stand 31.12.2022	Zugänge (+)	Abgänge (-)	Stand 31.12.2023	davon Umklassifizierungen
<b>Untergruppe 1 - Haftungen für Kredit- und Finanzinstitute</b>						
Zwischensumme - Untergruppe 1	0,00	0,00	0,00	0,00	0,00	
<b>Untergruppe 2 - Grundbücherlich besicherte Haftungen von Wohnbau-Darlehen</b>						
Zwischensumme - Untergruppe 2	0,00	0,00	0,00	0,00	0,00	
<b>Untergruppe 3 - Sonstige Wirtschaftshaftungen</b>						
Zwischensumme - Untergruppe 3	0,00	0,00	0,00	0,00	0,00	
<b>Gesamtsumme</b>	<b>0,00</b>	<b>0,00</b>	<b>0,00</b>	<b>0,00</b>	<b>0,00</b>	
<b>Gesamtsumme Haftungen (Teil A + Teil B)</b>	<b>2.732.102,92</b>	<b>1.362.030,22</b>	<b>0,00</b>	<b>92.889,71</b>	<b>1.269.140,51</b>	



Einzelnachweis über die nicht voranschlagswirksame Gebarung  
gemäß § 12 (Anlage 6t)



## Einzelnachweis der vermögenswirksamen Bestandskonten

Konto	Kontenbezeichnung	Stand 31.12.2022	Umsatz Soll	Umsatz Haben	Stand 31.12.2023
<b>Veränderung der nicht voranschlagswirksamen Forderungen</b>					
270000	Finanzamt Vorsteuerbeträge (nicht voranschlagswirksame Gebarung)	6.133,44	78.538,69	72.712,05	11.960,08
279000	Sonstige für Dritte geleistete Vorschüsse (nicht voranschlagswirksame Gebarung)	897,25	18.893,26	21.416,06	-1.625,55
	<b>Summe</b>	<b>7.030,69</b>	<b>97.431,95</b>	<b>94.128,11</b>	<b>10.334,53</b>
<b>Veränderung der nicht voranschlagswirksamen Verbindlichkeiten</b>					
360000	Umsatzsteuer (nicht voranschlagswirksame Gebarung)	243,39	95.700,91	95.569,89	112,37
361000	Erläge von/für Dienststellen der Gebietskörperschaften (nicht voranschlagswirksame Gebarung)	887,00	5.362,10	5.090,60	615,50
362000	Gehaltsabzugsgebarungen (nicht voranschlagswirksame Gebarung)	-591,20	324.681,37	325.297,57	25,00
363000	Einbehaltungen und Überzahlungen von Dritten (nicht voranschlagswirksame Gebarung)	2.961,04	25.340,44	26.048,94	3.669,54
369000	Sonstige Erläge (nicht voranschlagswirksame Gebarung)	6.603,12	13.444,99	12.844,99	6.003,12
379000	Sonstige Verbindlichkeiten (nicht voranschlagswirksame Gebarung)	2.240,44	587.292,56	585.757,50	705,38
	<b>Summe</b>	<b>12.343,79</b>	<b>1.051.822,37</b>	<b>1.050.609,49</b>	<b>11.130,91</b>

## Einzelnachweis der finanzierungswirksamen Vorschuss- und Verwahrgeldkonten

(inkl. anteiliger Kundenforderungen und Lieferantenverbindlichkeiten)

Konto	Kontenbezeichnung	Stand 31.12.2022	Umsatz Soll	Umsatz Haben	Stand 31.12.2023
<b>Veränderung der nicht voranschlagswirksamen Forderungen</b>					
270000	Vorsteuern	6.116,13	72.712,05	78.213,15	11.617,23
279000	Sonstige für Dritte geleistete Vorschüsse	-2.622,75	4.823,88	5.624,68	-1.821,95
279100	Heizkostenzuschüsse	3.200,00	15.000,00	11.800,00	0,00
279200	Nebenkassa	320,00	0,00	0,00	320,00
279300	Jagdpacht	0,00	1.468,58	1.468,58	0,00
	<b>Summe</b>	<b>7.013,38</b>	<b>94.004,51</b>	<b>97.106,41</b>	<b>10.115,28</b>
<b>Veränderung der nicht voranschlagswirksamen Verbindlichkeiten</b>					
360000	Umsatzsteuer von Einnahmen	-2.653,58	94.203,90	95.700,91	-4.150,59
361000	Bundesgebühren (Stempelgebühren)	799,90	5.073,70	5.362,10	511,50
362000	Lohnsteuer	987,62	55.225,86	56.039,46	174,02
362100	KFG	1.446,86	245.325,44	246.340,99	431,31
362200	Oö. GKK	-595,56	3.627,19	3.029,76	1,87
362400	Gewerkschaftsbeitrag	0,00	3.214,14	3.214,14	0,00
362500	BVA	0,00	2.992,90	2.992,90	0,00
362600	Zukunftssicherung	25,00	375,00	375,00	25,00
362700	Pensionskassenbeitrag VB (Valida)	16,45	0,00	16,45	0,00
362900	Anrechnungsbeitrag BGM	0,00	14.537,04	14.537,04	0,00
363100	DGB zum Ausgleichsfonds für Familienbeihilfen	141,43	22.270,40	22.370,46	41,37
363800	Ortstaxe - Einbehaltungen und Überzahlungen von Dritten (nich	1.280,20	1.330,00	1.389,20	1.221,00
363900	Freizeitwohnungspauschale - Einbehaltungen und Überzahlung	1.534,68	2.474,28	1.680,84	2.328,12
369000	Sonstige Verwahrgelder	4.183,52	12.783,79	13.383,79	3.583,52
369001	Kommissionsgebuehren Bez.Bauamt	-40,80	61,20	61,20	-40,80
369002	Erhaltene Kautionen	2.440,00	0,00	0,00	2.440,00
379000	Geldverkehr	2.647,60	585.757,50	576.325,72	12.079,38
	<b>Summe</b>	<b>12.213,32</b>	<b>1.049.252,34</b>	<b>1.042.819,96</b>	<b>18.645,70</b>

Personaldaten iSd ÖStp (Anlage 4)



Gruppe 1 - gesamt	Dienstverhältnis zu Gemeinde, dienstleistend in einer Dienststelle, bezahlt aus dem Budget		Personalaufwendungen, Aktive, betriebsmäßige Darstellung exklusive Ausgliederungen				
	Köpfe	VBÄ	davon melden Gemeinden optional				gesamt
Bezüge (L und G: Unterklasse 50-55)			Nebengebühren (L und G: Gruppen 564-569)	Dienstgeberbeiträge (L und G: Unterklasse 58)	Weitere Aufwendungen	Kontenklasse 5	
BeamtInnen	0,00	0,00	0,00				
Vertragsbedienstete	21,00	15,70	584.337,74				
KV-Bedienstete (Kollektivvertrag)	0,00	0,00	18.798,93				
Summe	21,00	15,70	603.136,67	21.159,31	166.718,30	22.406,44	813.420,72
<b>darunter (Teilmengen der Gruppe 1)</b>							
MusikschullehrerInnen	0,00	0,00					
KindergärtnerInnen und	0,00	0,00					
Bedienstete nicht-ausgliederter Krankenanstalten	0,00	0,00					
<b>Gruppe 1a - Ausbildungsverhältnisse (insb. Lehrlinge)</b>							
	0,00						

Gruppe 2 - gesamt	Dienstverhältnis zur Gemeinde, dienstleistend bei sonstigem Rechtsträger, bezahlt aus dem Budget		Personalaufwendungen, Aktive, Ausgliederter				
	Köpfe	VBÄ	davon melden Gemeinden optional				gesamt
Bezüge (L und G: Unterklasse 50-55)			Nebengebühren (L und G: Gruppen 564-569)	Dienstgeberbeiträge (L und G: Unterklasse 58)	Weitere Aufwendungen	Kontenklasse 5	
BeamtInnen	0,00	0,00					
Vertragsbedienstete	0,00	0,00					
Summe	0,00	0,00					

BeamtInnen-PensionistInnen zum 31.12.2023			
	Anzahl	Ø-Pensionshöhe / Mt. <sup>1)</sup>	
RuhegenussbezieherInnen	5,0	2.546,0	
Hinterbliebene <sup>2)</sup>	0,0	0,0	
<b>Neue RuhegenussbezieherInnen im Bezugsjahr 2023</b>			
	Anzahl	Ø-Pensionsantrittsalter	Ø-Pensionshöhe / Mt. <sup>1)</sup>
Alterspension <sup>3)</sup>	0,0	0,0	0,0
Dienstunfähigkeit <sup>4)</sup>	0,0	0,0	0,0
vorzeitige Pensionierung mit Abschlag <sup>5)</sup>	0,0	0,0	0,0
vorzeitige Pensionierung ohne Abschlag <sup>6)</sup>	0,0	0,0	0,0
Pensionierungen gesamt	0,0	0,0	0,0
1) Durchschnittspension im Dezember laut Personalstatistik-Festlegungen ohne Sonderzahlungen, ohne Pflegegeld und ohne sonstige Transferleistungen; brutto 2) Witwen-, Witwer-, Waisenversorgungsbezüge und vergleichbare Leistungen 3) Ruhebezüge aufgrund einer Ruhestandsversetzung durch Erklärung iSd § 15 iVm § 236c Abs. 1 BDG 1979, eines Übertritts in den Ruhestand oder einer vergleichbaren Regelung 4) Ruhebezüge aufgrund einer Ruhestandsversetzung wegen dauernder Dienstunfähigkeit 5) Ruhebezüge aufgrund einer Ruhestandsversetzung vor dem Mindestalter für eine Ruhestandsversetzung durch Erklärung iSd Z 3, die eine Minderung der Bemessungsgrundlage bewirkt (z.B. § 207n BDG 1979) 6) Ruhebezüge aufgrund einer Ruhestandsversetzung vor dem Mindestalter für eine Ruhestandsversetzung durch Erklärung iSd Z 3, die keine Minderung der Bemessungsgrundlage bewirkt (z.B. § 207n BDG 1979)			
<b>Pensionsausgaben für das Bezugsjahr 2023</b>			
Summe	517,30		



Nachweis über die Veräußerung von Vermögenswerten



# Rechnungsabschluss 2023

Marktgemeinde Riedau

# Nachweis über die Veräußerung von Vermögenswerten

Gruppe	Abschnitt	Ansatz	Technische Anlagen, Fahrzeuge und Maschinen 803000 - 803999	Gesamtsumme
8	82	821000 Fuhrpark	3.520,00	3.520,00
	<b>Summe Gruppe 8</b>		<b>3.520,00</b>	<b>3.520,00</b>
<b>Summe gesamt</b>			<b>3.520,00</b>	<b>3.520,00</b>



Nachweis Kundenforderungen



**Rechnungsabschluss 2023**

Marktgemeinde Riedau

**Nachweis Kundenforderungen**

Konto	Bezeichnung	Saldo Brutto 31.12.2022	Saldo Brutto 31.12.2023	Netto	USt
	<b>Nicht voranschlagswirksame Gebarung</b>				
0/000000+279000	Sonstige für Dritte geleistete Vorschüsse	0,00	123,60	123,60	0,00
0/000000+361000	Bundesgebühren (Stempelgebühren)	87,10	104,00	104,00	0,00
0/000000+363900	Freizeitwohnungspauschale - Einbehaltungen und Überzahlungen von Dritten (nicht voranschlagswi)	146,16	120,42	120,42	0,00
0/000000+369001	Kommissionsgebuehren Bez.Bauamt	20,40	20,40	20,40	0,00
	<b>Summe Nicht voranschlagswirksame Gebarung</b>	<b>253,66</b>	<b>368,42</b>	<b>368,42</b>	<b>0,00</b>
<b>131000</b>	<b>Bau- und Feuerpolizei</b>				
2/131000+808000	Veräußerung von Waren (Hausnummerntafeln)	0,00	45,00	45,00	0,00
	<b>Summe 131000 Bau- und Feuerpolizei</b>	<b>0,00</b>	<b>45,00</b>	<b>45,00</b>	<b>0,00</b>
<b>163000</b>	<b>Freiwillige Feuerwehr</b>				
2/163000+810000	Leistungserlöse lt. Feuerwehrtarifordnung	0,00	824,28	824,28	0,00
2/163000+810100	Leistungserlöse Mannschaft lt. Feuerwehrtarifordnung	0,00	590,64	590,64	0,00
	<b>Summe 163000 Freiwillige Feuerwehr</b>	<b>0,00</b>	<b>1.414,92</b>	<b>1.414,92</b>	<b>0,00</b>
<b>240700</b>	<b>Kindergartentransport (inkl. Ausgaben für Busbegleitung)</b>				
2/240700+810100	Leistungserlöse (Beiträge für Busbegleitung)	357,00	216,00	216,00	0,00
	<b>Summe 240700 Kindergartentransport (inkl. Ausgaben für Busbegleitung)</b>	<b>357,00</b>	<b>216,00</b>	<b>216,00</b>	<b>0,00</b>
<b>612000</b>	<b>Gemeindestraßen</b>				
2/612000+850000	Interessentenbeiträge	2.466,25	3.301,92	3.301,92	0,00
	<b>Summe 612000 Gemeindestraßen</b>	<b>2.466,25</b>	<b>3.301,92</b>	<b>3.301,92</b>	<b>0,00</b>
<b>617000</b>	<b>Bauhöfe</b>				
2/617000+829000	Sonstige Erträge	0,00	933,02	933,02	0,00
	<b>Summe 617000 Bauhöfe</b>	<b>0,00</b>	<b>933,02</b>	<b>933,02</b>	<b>0,00</b>
<b>813000</b>	<b>Müllbeseitigung</b>				
2/813000+852000	Hausmüll Mengengebühr	2.807,57	3.208,13	2.916,36	291,77
2/813000+852100	Gewerbe Mengengebühr	135,85	2.096,38	1.905,79	190,59
2/813000+852200	Hausmüll Grundgebühr	984,92	1.349,54	1.227,03	122,51
2/813000+852300	Gewerbe Grundgebühr	161,08	677,31	615,78	61,53
	<b>Summe 813000 Müllbeseitigung</b>	<b>4.089,42</b>	<b>7.331,36</b>	<b>6.664,96</b>	<b>666,40</b>
<b>850000</b>	<b>Betriebe der Wasserversorgung</b>				
2/850000+300200	Kapitaltransfers von Bund, Bundesfonds und Bundeskammern	0,00	-4.768,22	-4.768,22	0,00
2/850000+850000	Interessentenbeiträge	0,00	4.610,69	4.191,54	419,15

**Rechnungsabschluss 2023**

Marktgemeinde Riedau

**Nachweis Kundenforderungen**

Konto	Bezeichnung	Saldo Brutto	Saldo Brutto	Netto	USt
		31.12.2022	31.12.2023		
2/850000+852100	Gebühren für die Benützung von Gemeindeeinrichtungen und -anlagen	8.438,16	10.042,04	9.129,17	912,87
2/850000+852500	Zählermiere	201,30	237,60	216,00	21,60
	<b>Summe 850000 Betriebe der Wasserversorgung</b>	<b>8.639,46</b>	<b>10.122,11</b>	<b>8.768,49</b>	<b>1.353,62</b>
<b>851000</b>	<b>Abwasserbeseitigung</b>				
2/851000+300200	Kapitaltransfers von Bund, Bundesfonds und Bundeskammern	73.963,85	169.235,66	169.235,66	0,00
2/851000+850100	Interessentenbeiträge	0,00	2.948,12	2.680,12	268,00
2/851000+852100	Gebühren für die Benützung von Gemeindeeinrichtungen und -anlagen (Kanalgebühren)	18.823,81	21.026,36	19.114,76	1.911,60
2/851000+852200	Bereitstellungsgebühr	0,00	-102,51	-93,19	-9,32
	<b>Summe 851000 Abwasserbeseitigung</b>	<b>92.787,66</b>	<b>193.107,63</b>	<b>190.937,35</b>	<b>2.170,28</b>
<b>853000</b>	<b>Gemeindewohnhaus "Pomedt 3"</b>				
2/853000+811000	Einnahmen aus Vermietung (Pomedt 3)	232,66	559,25	508,40	50,85
2/853000+811100	Betriebskostensätze Wh. Pomedt 3	80,00	240,00	218,19	21,81
2/853000+829000	Sonstige Erträge	262,18	0,00	0,00	0,00
	<b>Summe 853000 Gemeindewohnhaus "Pomedt 3"</b>	<b>574,84</b>	<b>799,25</b>	<b>726,59</b>	<b>72,66</b>
<b>910000</b>	<b>Geldverkehr</b>				
2/910000+829000	Sonstige Erträge	67,20	29,20	29,20	0,00
	<b>Summe 910000 Geldverkehr</b>	<b>67,20</b>	<b>29,20</b>	<b>29,20</b>	<b>0,00</b>
<b>920000</b>	<b>Ausschließliche Gemeindeabgaben</b>				
2/920000+830000	Grundsteuer von den land- und forstwirtschaftlichen Betrieben (A)	-245,10	-50,50	-50,50	0,00
2/920000+831000	Grundsteuer von den Grundstücken (B)	11.866,02	2.532,27	2.532,27	0,00
2/920000+833100	Kommunalsteuer	-332,98	28.297,08	28.297,08	0,00
2/920000+838000	Hundeabgabe	155,00	445,00	445,00	0,00
2/920000+844100	Aufschließungsbeiträge Verkehrsflächen	1.036,80	1.036,80	1.036,80	0,00
2/920000+844200	Aufschließungsbeiträge Wasser	83,22	394,83	394,83	0,00
2/920000+844300	Aufschließungsbeiträge Kanal	820,70	1.452,60	1.452,60	0,00
2/920000+845100	Erhaltungsbeiträge Wasser	193,05	238,04	238,04	0,00
2/920000+845200	Erhaltungsbeiträge Kanal	559,92	796,80	796,80	0,00
2/920000+849000	Nebenansprüche (Mahnggebühren)	639,14	1.297,43	1.297,43	0,00
2/920000+856000	Verwaltungsabgaben	65,20	99,87	99,87	0,00
2/920000+857000	Kommissionsgebühren	0,00	40,80	40,80	0,00
	<b>Summe 920000 Ausschließliche Gemeindeabgaben</b>	<b>14.840,97</b>	<b>36.581,02</b>	<b>36.581,02</b>	<b>0,00</b>



# Rechnungsabschluss 2023

Marktgemeinde Riedau

## Nachweis Kundenforderungen

Konto	Bezeichnung	Saldo Brutto 31.12.2022	Saldo Brutto 31.12.2023	Netto	USt
	<b>Gesamt</b>	<b>Brutto 31.12.2022 124.076,46</b>	<b>Brutto 31.12.2023 254.249,85</b>	<b>Netto 249.986,89</b>	<b>USt 4.262,96</b>
		<b>Einnahmen</b>	<b>254.249,85</b>	<b>249.986,89</b>	<b>4.262,96</b>
		<b>Ausgaben</b>	<b>0,00</b>	<b>0,00</b>	<b>0,00</b>

### Forderungen

Konto	Bezeichnung	Saldo lt. Konto 31.12.2022	Saldo lt. Konto 31.12.2023	Offen	Differenz
230000	Kurzfristige Forderungen aus Lieferungen und Leistungen	1.106,54	3.685,39	3.685,39	0,00
231000	Langfristige Forderungen aus Lieferungen und Leistungen	0,00	0,00	0,00	0,00
233000	Forderungen aus Abgaben	49.006,07	86.097,02	86.097,02	0,00
284000	Sonstige langfristige Forderungen	73.963,85	164.467,44	164.467,44	0,00
<b>Summe</b>		<b>124.076,46</b>	<b>254.249,85</b>	<b>254.249,85</b>	<b>0,00</b>



Nachweis über gegebene Darlehen



**Rechnungsabschluss 2023**

Marktgemeinde Riedau

**Nachweis über gegebene Darlehen**

<b>Nr.</b>	<b>Bezeichnung</b>	<b>Bemerkung</b>	<b>Stand 31.12.2022</b>	<b>Zugang</b>	<b>Abgang</b>	<b>Stand 31.12.2023</b>
	<b>Gesamtsummen</b>		0,00	0,00	0,00	0,00
<b>Forderungen</b>						
<b>Konto</b>	<b>Bezeichnung</b>		<b>Saldo lt. Konto 31.12.2022</b>	<b>Saldo lt. Konto 31.12.2023</b>	<b>Offen</b>	<b>Differenz</b>
<b>Summe</b>			0,00	0,00	0,00	0,00



Nachweis Lieferantenverbindlichkeiten





**Rechnungsabschluss 2023**

Marktgemeinde Riedau

**Nachweis Lieferantenverbindlichkeiten**

Konto	Bezeichnung	Saldo Brutto 31.12.2022	Saldo Brutto 31.12.2023	Netto	USt
<b>Nicht voranschlagswirksame Gebarung</b>					
9/000000-362000	Lohnsteuer	987,62	174,02	174,02	0,00
9/000000-362100	KFG	1.446,86	431,31	431,31	0,00
9/000000-362200	Oö. GKK	37,09	1,87	1,87	0,00
9/000000-363100	DGB zum Ausgleichsfonds für Familienbeihilfen	141,43	41,37	41,37	0,00
9/000000-379000	Geldverkehr	407,16	11.374,00	11.374,00	0,00
<b>Summe Nicht voranschlagswirksame Gebarung</b>		<b>3.020,16</b>	<b>12.022,57</b>	<b>12.022,57</b>	<b>0,00</b>
<b>000000 Gewählte Gemeindeorgane</b>					
1/000000-042000	Amts-, Betriebs- und Geschäftsausstattung	0,00	-39,00	-39,00	0,00
1/000000-756000	Transfer an Finanzunternehmen (Pensionskasse)	421,53	421,53	421,53	0,00
<b>Summe 000000 Gewählte Gemeindeorgane</b>		<b>421,53</b>	<b>382,53</b>	<b>382,53</b>	<b>0,00</b>
<b>010000 Zentralamt</b>					
1/010000-459000	Sonstige Verbrauchsgüter	0,00	449,00	449,00	0,00
1/010000-631000	Telekommunikationsdienste	778,12	0,00	0,00	0,00
1/010000-728000	Entgelte für sonstige Leistungen	15,83	0,00	0,00	0,00
<b>Summe 010000 Zentralamt</b>		<b>793,95</b>	<b>449,00</b>	<b>449,00</b>	<b>0,00</b>
<b>019000 Repräsentation</b>					
1/019000-723000	Amtspauschalien und Repräsentationsausgaben	0,00	125,80	125,80	0,00
<b>Summe 019000 Repräsentation</b>		<b>0,00</b>	<b>125,80</b>	<b>125,80</b>	<b>0,00</b>
<b>163000 Freiwillige Feuerwehr</b>					
1/163000-774000	KTZ f. Leistungserlöse Mannschaft	1.332,00	2.100,00	2.100,00	0,00
2/163000+810000	Leistungserlöse lt. Feuerwehrtarifordnung	0,00	-1.246,09	-1.246,09	0,00
2/163000+810100	Leistungserlöse Mannschaft lt. Feuerwehrtarifordnung	0,00	-1.092,00	-1.092,00	0,00
<b>Summe 163000 Freiwillige Feuerwehr</b>		<b>1.332,00</b>	<b>4.438,09</b>	<b>4.438,09</b>	<b>0,00</b>
<b>163002 FF Riedau Fahrzeugankauf LFA-B</b>					
5/163002-040000	Fahrzeuge	0,00	1.221,00	1.221,00	0,00
<b>Summe 163002 FF Riedau Fahrzeugankauf LFA-B</b>		<b>0,00</b>	<b>1.221,00</b>	<b>1.221,00</b>	<b>0,00</b>
<b>211000 Volksschule</b>					
1/211000-614000	Instandhaltung von Gebäuden und Bauten	0,00	175,32	175,32	0,00
<b>Summe 211000 Volksschule</b>		<b>0,00</b>	<b>175,32</b>	<b>175,32</b>	<b>0,00</b>

**Rechnungsabschluss 2023**

Marktgemeinde Riedau

**Nachweis Lieferantenverbindlichkeiten**

Konto	Bezeichnung	Saldo Brutto 31.12.2022	Saldo Brutto 31.12.2023	Netto	USt
<b>211800</b>	<b>Nachmittagsbetreuung Volksschule</b>				
1/211800-757000	Lfd. TZ an Kinderfreunde (Nm.-Betr. VS)	0,00	4.675,20	4.675,20	0,00
	<b>Summe 211800 Nachmittagsbetreuung Volksschule</b>	<b>0,00</b>	<b>4.675,20</b>	<b>4.675,20</b>	<b>0,00</b>
<b>212000</b>	<b>Mittelschule</b>				
1/212000-757000	Transfers an private Organisationen ohne Erwerbszweck (Schulassistenz)	0,00	1.363,10	1.363,10	0,00
	<b>Summe 212000 Mittelschule</b>	<b>0,00</b>	<b>1.363,10</b>	<b>1.363,10</b>	<b>0,00</b>
<b>212004</b>	<b>Photovoltaik Mittelschule</b>				
5/212004-061000	Im Bau befindliche Gebäude und Bauten	0,00	77.520,00	77.520,00	0,00
	<b>Summe 212004 Photovoltaik Mittelschule</b>	<b>0,00</b>	<b>77.520,00</b>	<b>77.520,00</b>	<b>0,00</b>
<b>240003</b>	<b>Errichtung Kindergarten samt Krabbelstube</b>				
5/240003-010000	Planung und Bauleitung	0,00	5.340,00	5.340,00	0,00
	<b>Summe 240003 Errichtung Kindergarten samt Krabbelstube</b>	<b>0,00</b>	<b>5.340,00</b>	<b>5.340,00</b>	<b>0,00</b>
<b>240700</b>	<b>Kindergartentransport (inkl. Ausgaben für Busbegleitung)</b>				
1/240700-621000	Kindergartentransportkosten Bus	0,00	2.093,28	2.093,28	0,00
	<b>Summe 240700 Kindergartentransport (inkl. Ausgaben für Busbegleitung)</b>	<b>0,00</b>	<b>2.093,28</b>	<b>2.093,28</b>	<b>0,00</b>
<b>273000</b>	<b>Volksbüchereien</b>				
1/273000-457000	Druckwerke	0,00	111,08	111,08	0,00
	<b>Summe 273000 Volksbüchereien</b>	<b>0,00</b>	<b>111,08</b>	<b>111,08</b>	<b>0,00</b>
<b>320000</b>	<b>Ausbildung in Musik u. darst. Kunst</b>				
1/320000-459000	Sonstige Verbrauchsgüter	0,00	289,32	289,32	0,00
1/320000-631000	Telekommunikationsdienste	30,35	0,00	0,00	0,00
1/320000-728000	Entgelte für sonstige Leistungen	0,00	50,88	50,88	0,00
	<b>Summe 320000 Ausbildung in Musik u. darst. Kunst</b>	<b>30,35</b>	<b>340,20</b>	<b>340,20</b>	<b>0,00</b>
<b>419000</b>	<b>Sonstige Einrichtungen und Maßnahmen</b>				
1/419000-729000	Sonstige Aufwendungen (Tag der Älteren)	0,00	793,38	793,38	0,00
	<b>Summe 419000 Sonstige Einrichtungen und Maßnahmen</b>	<b>0,00</b>	<b>793,38</b>	<b>793,38</b>	<b>0,00</b>
<b>612002</b>	<b>Straßensanierung 2021 - KIP Projekt</b>				
5/612002-002000	Straßenbauten	0,00	92.228,87	92.228,87	0,00
	<b>Summe 612002 Straßensanierung 2021 - KIP Projekt</b>	<b>0,00</b>	<b>92.228,87</b>	<b>92.228,87</b>	<b>0,00</b>

**Rechnungsabschluss 2023**

Marktgemeinde Riedau

**Nachweis Lieferantenverbindlichkeiten**

Konto	Bezeichnung	Saldo Brutto 31.12.2022	Saldo Brutto 31.12.2023	Netto	USt
<b>612003</b>	<b>Aufschließung Straße "Pomedt II"</b>				
5/612003-002000	Straßenbauten	0,00	2.608,47	2.608,47	0,00
	<b>Summe 612003 Aufschließung Straße "Pomedt II"</b>	<b>0,00</b>	<b>2.608,47</b>	<b>2.608,47</b>	<b>0,00</b>
<b>617000</b>	<b>Bauhöfe</b>				
1/617000-459000	Sonstige Verbrauchsgüter	0,00	1.175,97	1.033,29	142,68
1/617000-541000	Sachbezüge Vertragsbed.handwerk. Verwend	0,00	125,40	125,40	0,00
1/617000-728000	Entgelte für sonstige Leistungen	0,00	30,00	30,00	0,00
	<b>Summe 617000 Bauhöfe</b>	<b>0,00</b>	<b>1.331,37</b>	<b>1.188,69</b>	<b>142,68</b>
<b>814000</b>	<b>Winterdienst</b>				
1/814000-455000	Chemische und sonstige artverwandte Mittel (Streusalz)	0,00	182,52	182,52	0,00
1/814000-617000	Instandhaltung von Fahrzeugen	0,00	322,22	322,22	0,00
1/814000-728100	Entgelte für sonstige Leistungen (Winterdienst Landwirte)	0,00	7.172,50	7.172,50	0,00
	<b>Summe 814000 Winterdienst</b>	<b>0,00</b>	<b>7.677,24</b>	<b>7.677,24</b>	<b>0,00</b>
<b>815000</b>	<b>Park- und Gartenanlagen, Kinderspielpl.</b>				
1/815000-452000	Treibstoffe	32,53	0,00	0,00	0,00
1/815000-728000	Entgelte für sonstige Leistungen	0,00	90,00	90,00	0,00
	<b>Summe 815000 Park- und Gartenanlagen, Kinderspielpl.</b>	<b>32,53</b>	<b>90,00</b>	<b>90,00</b>	<b>0,00</b>
<b>821000</b>	<b>Fuhrpark</b>				
1/821000-452000	Treibstoffe	347,70	0,00	0,00	0,00
1/821000-617000	Instandhaltung von Fahrzeugen	0,00	119,75	119,75	0,00
1/821000-670000	Versicherungen	0,00	724,48	724,48	0,00
	<b>Summe 821000 Fuhrpark</b>	<b>347,70</b>	<b>844,23</b>	<b>844,23</b>	<b>0,00</b>
<b>831000</b>	<b>Freibäder</b>				
1/831000-614000	Instandhaltung von Gebäuden und Bauten	0,00	471,60	393,00	78,60
1/831000-631000	Telekommunikationsdienste	44,64	0,00	0,00	0,00
	<b>Summe 831000 Freibäder</b>	<b>44,64</b>	<b>471,60</b>	<b>393,00</b>	<b>78,60</b>
<b>850000</b>	<b>Betriebe der Wasserversorgung</b>				
1/850000-452000	Treibstoffe	59,19	0,00	0,00	0,00
1/850000-618000	Instandhaltung von sonstigen Anlagen (Austauschzähler)	0,00	54,92	45,77	9,15
	<b>Summe 850000 Betriebe der Wasserversorgung</b>	<b>59,19</b>	<b>54,92</b>	<b>45,77</b>	<b>9,15</b>

**Rechnungsabschluss 2023**

Marktgemeinde Riedau

**Nachweis Lieferantenverbindlichkeiten**

Konto	Bezeichnung	Saldo Brutto 31.12.2022	Saldo Brutto 31.12.2023	Netto	USt
<b>850003</b>	<b>Aufschließung WVA "Pomedt II"</b>				
5/850003-004000	Wasserbauten	0,00	2.713,81	2.713,81	0,00
	<b>Summe 850003 Aufschließung WVA "Pomedt II"</b>	<b>0,00</b>	<b>2.713,81</b>	<b>2.713,81</b>	<b>0,00</b>
<b>851000</b>	<b>Abwasserbeseitigung</b>				
1/851000-459000	Sonstige Verbrauchsgüter	0,00	70,32	58,60	11,72
1/851000-612000	Instandhaltung von Kanalisationsanlagen	0,00	604,18	503,48	100,70
	<b>Summe 851000 Abwasserbeseitigung</b>	<b>0,00</b>	<b>674,50</b>	<b>562,08</b>	<b>112,42</b>
<b>851002</b>	<b>Aufschließung ABA "Pomedt II"</b>				
5/851002-004000	Kanalbauten	0,00	3.483,38	3.483,38	0,00
	<b>Summe 851002 Aufschließung ABA "Pomedt II"</b>	<b>0,00</b>	<b>3.483,38</b>	<b>3.483,38</b>	<b>0,00</b>
	<b>Gesamt</b>	<b>Brutto 31.12.2022</b>	<b>Brutto 31.12.2023</b>	<b>Netto</b>	<b>USt</b>
		<b>6.082,05</b>	<b>223.228,94</b>	<b>222.886,09</b>	<b>342,85</b>
		<b>Ausgaben</b>	<b>220.890,85</b>	<b>220.548,00</b>	<b>342,85</b>
		<b>Einnahmen</b>	<b>-2.338,09</b>	<b>-2.338,09</b>	<b>0,00</b>

**Verbindlichkeiten**

Konto	Bezeichnung	Saldo lt. Konto 31.12.2022	Saldo lt. Konto 31.12.2023	Offen	Differenz
331000	Kurzfristige Verbindlichkeiten aus Lieferungen und Leistungen	6.082,05	223.228,94	223.228,94	0,00
332000	Langfristige Verbindlichkeiten aus Lieferungen und Leistungen	0,00	0,00	0,00	0,00
333000	Kurzfristige Verbindlichkeiten aus Abgaben	0,00	0,00	0,00	0,00
<b>Summe</b>		<b>6.082,05</b>	<b>223.228,94</b>	<b>223.228,94</b>	<b>0,00</b>

Anlagenspiegel Einzelkonten Kapitaltransfer (Anlage 6g)



MVAG	Ansatz Konto	Bezeichnung	Inbetrieb- nahme	RND	ND	Buchwert 31.12.2022	Zugänge/ + Umbuchungen	Abgänge/ -	Wertaufholung+/ Wertminderung-	Abschreibung	Buchwert 31.12.2023
<b>1311</b>	<b>Investitionszuschüsse von Trägern öffentlichen Rechts</b>					<b>-92.759,48</b>	<b>0,00</b>	<b>0,00</b>	<b>0,00</b>	<b>-7.647,62</b>	<b>-85.111,86</b>
	<b>010000</b>	<b>Zentralamt</b>				<b>-39.950,00</b>	<b>0,00</b>	<b>0,00</b>	<b>0,00</b>	<b>-2.366,67</b>	<b>-37.583,33</b>
	2/0060001/04684	BZ 2002	28.02.2002	21,5	42,0	-9.642,86	0,00	0,00	0,00	-428,57	-9.214,29
	2/0060001/04685	BZ 2003	26.03.2003	21,5	42,0	-27.857,14	0,00	0,00	0,00	-1.238,10	-26.619,04
	4/0110002/04881	KT Einrichtung Bürgermeisterzimmer	26.07.2016	2,5	10,0	-2.450,00	0,00	0,00	0,00	-700,00	-1.750,00
	2/0180001/04882	KT Wireless Hotspot	09.02.2016	0,0	7,0	0,00	0,00	0,00	0,00	0,00	0,00
	<b>163000</b>	<b>Freiwillige Feuerwehr</b>				<b>-52.809,48</b>	<b>0,00</b>	<b>0,00</b>	<b>0,00</b>	<b>-5.280,95</b>	<b>-47.528,53</b>
	5/0150002/02112	Anteilsbetrag FF Riedau 1991	27.12.1991	0,0	30,0	0,00	0,00	0,00	0,00	0,00	0,00
	2/0060001/04733	Bund 1979-1982	01.01.1997	9,0	36,0	-15.988,04	0,00	0,00	0,00	-1.598,80	-14.389,24
	2/0060001/04730	BZ 1979-1982, 1983	01.01.1997	9,0	36,0	-19.774,44	0,00	0,00	0,00	-1.977,44	-17.797,00
	5/0150002/02113	BZ 1992	29.06.1992	0,0	30,0	0,00	0,00	0,00	0,00	0,00	0,00
	2/0060001/04731	BZ 1998	01.01.1998	9,0	36,0	-16.610,95	0,00	0,00	0,00	-1.661,10	-14.949,85
	2/0060001/04732	LFK Zuschuss 1979-1982	01.01.1997	9,0	36,0	-436,05	0,00	0,00	0,00	-43,61	-392,44
	5/0150002/02110	Oö. Feuerwehrfonds 1991	12.04.1991	0,0	30,0	0,00	0,00	0,00	0,00	0,00	0,00
	5/0150002/02111	Oö. Feuerwehrfonds 1992	30.03.1992	0,0	30,0	0,00	0,00	0,00	0,00	0,00	0,00
<b>1313</b>	<b>Investitionszuschüsse von Übrigen</b>					<b>0,00</b>	<b>0,00</b>	<b>0,00</b>	<b>0,00</b>	<b>0,00</b>	<b>0,00</b>
	<b>163000</b>	<b>Freiwillige Feuerwehr</b>				<b>0,00</b>	<b>0,00</b>	<b>0,00</b>	<b>0,00</b>	<b>0,00</b>	<b>0,00</b>
	5/0150002/02114	Veräußerung 1992	03.06.1992	0,0	30,0	0,00	0,00	0,00	0,00	0,00	0,00
<b>1311</b>	<b>Investitionszuschüsse von Trägern öffentlichen Rechts</b>					<b>-897.727,43</b>	<b>0,00</b>	<b>0,00</b>	<b>0,00</b>	<b>-40.843,60</b>	<b>-856.883,83</b>
	<b>164000</b>	<b>Förderung der Brandbekämpfung und Brandverhütung</b>				<b>-6.717,46</b>	<b>0,00</b>	<b>0,00</b>	<b>0,00</b>	<b>-542,90</b>	<b>-6.174,56</b>
	3/0070003/04902	KT Löschwasserbehälter Bayrisch-Habach	22.10.1999	8,5	33,0	-2.092,10	0,00	0,00	0,00	-220,22	-1.871,88
	3/0070003/04903	KT Löschwasserbehälter Berg	14.03.2012	20,5	33,0	-2.202,93	0,00	0,00	0,00	-102,46	-2.100,47
	3/0070003/04904	KT Löschwasserbehälter Stieredt	29.01.2001	10,0	33,0	-2.422,43	0,00	0,00	0,00	-220,22	-2.202,21
	<b>211000</b>	<b>Volksschule</b>				<b>0,00</b>	<b>0,00</b>	<b>0,00</b>	<b>0,00</b>	<b>0,00</b>	<b>0,00</b>
	2/0060001/04813	BZ 1981-1986	01.09.2006	0,0	15,0	0,00	0,00	0,00	0,00	0,00	0,00
	2/0060001/04752	BZ 2002	30.12.2002	0,0	15,0	0,00	0,00	0,00	0,00	0,00	0,00
	2/0060001/04755	BZ 2003	29.12.2003	0,0	15,0	0,00	0,00	0,00	0,00	0,00	0,00
	2/0060001/04761	BZ 2004	31.12.2004	0,0	15,0	0,00	0,00	0,00	0,00	0,00	0,00
	2/0060001/04776	BZ 2005	09.02.2005	0,0	15,0	0,00	0,00	0,00	0,00	0,00	0,00
	2/0060001/04782	BZ 2006	08.03.2006	0,0	15,0	0,00	0,00	0,00	0,00	0,00	0,00
	2/0060001/04785	BZ 2007	19.10.2007	0,0	15,0	0,00	0,00	0,00	0,00	0,00	0,00
	2/0060001/04812	BZ 2008	31.01.2008	0,0	15,0	0,00	0,00	0,00	0,00	0,00	0,00
	2/0060001/04797	BZ 2009	09.02.2009	0,0	15,0	0,00	0,00	0,00	0,00	0,00	0,00
	2/0060001/04790	BZ 2010	22.02.2010	0,0	15,0	0,00	0,00	0,00	0,00	0,00	0,00
	2/0060001/04821	BZ 2010	15.02.2010	0,0	12,0	0,00	0,00	0,00	0,00	0,00	0,00
	2/0060001/04767	Gemeinde 2003	21.10.2003	0,0	15,0	0,00	0,00	0,00	0,00	0,00	0,00

MVAG	Ansatz Konto	Bezeichnung	Inbetrieb- nahme	RND	ND	Buchwert 31.12.2022	Zugänge/ + Umbuchungen	Abgänge/ -	Wertaufholung+/ Wertminderung-	Abschreibung	Buchwert 31.12.2023
	2/0060001/04770	Gemeinde 2005	29.12.2005	0,0	15,0	0,00	0,00	0,00	0,00	0,00	0,00
	2/0060001/04775	Gemeinde 2006	31.12.2006	0,0	15,0	0,00	0,00	0,00	0,00	0,00	0,00
	2/0060001/04814	LZ 1981-1986	01.09.2006	0,0	15,0	0,00	0,00	0,00	0,00	0,00	0,00
	2/0060001/04749	LZ 2002	27.11.2002	0,0	15,0	0,00	0,00	0,00	0,00	0,00	0,00
	2/0060001/04760	LZ 2003	29.12.2003	0,0	15,0	0,00	0,00	0,00	0,00	0,00	0,00
	2/0060001/04764	LZ 2004	31.12.2004	0,0	15,0	0,00	0,00	0,00	0,00	0,00	0,00
	2/0060001/04781	LZ 2005	31.12.2005	0,0	15,0	0,00	0,00	0,00	0,00	0,00	0,00
	2/0060001/04801	LZ 2006	31.05.2006	0,0	15,0	0,00	0,00	0,00	0,00	0,00	0,00
	2/0060001/04806	LZ 2007	13.03.2007	0,0	15,0	0,00	0,00	0,00	0,00	0,00	0,00
	2/0060001/04807	LZ 2008	09.01.2008	0,0	15,0	0,00	0,00	0,00	0,00	0,00	0,00
	2/0060001/04794	LZ 2009	19.01.2009	0,0	15,0	0,00	0,00	0,00	0,00	0,00	0,00
	2/0060001/04820	LZ 2009	31.12.2009	0,0	12,0	0,00	0,00	0,00	0,00	0,00	0,00
	2/0060001/04791	LZ 2010	18.01.2010	0,0	15,0	0,00	0,00	0,00	0,00	0,00	0,00
	<b>211800</b>	<b>Nachmittagsbetreuung Volksschule</b>				<b>-10.581,21</b>	<b>0,00</b>	<b>0,00</b>	<b>0,00</b>	<b>-2.825,59</b>	<b>-7.755,62</b>
	4/0290003/04909	KT Betzold Schulkicker Pro	10.01.2017	2,0	10,0	-231,00	0,00	0,00	0,00	-77,00	-154,00
	4/0290003/04908	KT Kletterturm mit Spielhaus	10.01.2017	2,5	10,0	-6.463,68	0,00	0,00	0,00	-1.846,77	-4.616,91
	4/0110002/04910	KT Möbel-Set	10.01.2017	2,0	10,0	-349,24	0,00	0,00	0,00	-116,41	-232,83
	4/0290003/04906	KT Qvolution Kugelbahn Set	10.01.2017	2,0	10,0	-462,49	0,00	0,00	0,00	-154,16	-308,33
	4/0290003/04907	KT Roller Pro	10.01.2017	2,0	10,0	-290,50	0,00	0,00	0,00	-96,83	-193,67
	4/0290003/04905	KT Tischtennistisch Top Outdoor grün	10.01.2017	2,0	10,0	-186,00	0,00	0,00	0,00	-62,00	-124,00
	4/0290003/04920	KT Doppelschaukel, Balkenwippe	11.01.2019	4,5	10,0	-1.955,68	0,00	0,00	0,00	-355,58	-1.600,10
	4/0180003/04918	KT HP Notebook	19.07.2019	0,0	4,0	0,00	0,00	0,00	0,00	0,00	0,00
	4/0290003/04921	KT Mega-Fahrzeug	11.01.2019	4,5	10,0	-642,62	0,00	0,00	0,00	-116,84	-525,78
	<b>212000</b>	<b>Mittelschule</b>				<b>-880.428,76</b>	<b>0,00</b>	<b>0,00</b>	<b>0,00</b>	<b>-37.475,11</b>	<b>-842.953,65</b>
	2/0060001/04753	BZ 2002	30.12.2002	22,5	40,0	-13.140,97	0,00	0,00	0,00	-559,19	-12.581,78
	2/0060001/04756	BZ 2003	29.12.2003	22,5	40,0	-67.858,95	0,00	0,00	0,00	-2.887,61	-64.971,34
	2/0060001/04762	BZ 2004	31.12.2004	22,5	40,0	-69.257,24	0,00	0,00	0,00	-2.947,12	-66.310,12
	2/0060001/04777	BZ 2005	09.02.2005	22,5	40,0	-39.386,39	0,00	0,00	0,00	-1.676,02	-37.710,37
	2/0060001/04783	BZ 2006	08.03.2006	22,5	40,0	-54.196,99	0,00	0,00	0,00	-2.306,25	-51.890,74
	2/0060001/04786	BZ 2007	19.10.2007	22,5	40,0	-43.876,41	0,00	0,00	0,00	-1.867,08	-42.009,33
	2/0060001/04811	BZ 2008	31.01.2008	22,5	40,0	-34.836,24	0,00	0,00	0,00	-1.482,39	-33.353,85
	2/0060001/04798	BZ 2009	09.02.2009	22,5	40,0	-88.642,19	0,00	0,00	0,00	-3.772,01	-84.870,18
	2/0060001/04789	BZ 2010	22.02.2010	22,5	40,0	-31.676,78	0,00	0,00	0,00	-1.347,95	-30.328,83
	2/0060001/04768	Gemeinde 2003	21.10.2003	22,5	40,0	-17.889,46	0,00	0,00	0,00	-761,25	-17.128,21
	2/0060001/04771	Gemeinde 2005	29.12.2005	22,5	40,0	-38.171,17	0,00	0,00	0,00	-1.624,31	-36.546,86
	2/0060001/04774	Gemeinde 2006	31.12.2006	22,5	40,0	-11.783,72	0,00	0,00	0,00	-501,43	-11.282,29
	2/0060001/04927	KT Gebäude - Umbau Nachmittagsbetreuung	08.01.2016	22,5	31,0	-6.158,30	0,00	0,00	0,00	-262,06	-5.896,24
	4/0180003/04919	KT Qualitätsverbessernde Schulausstattung	18.10.2016	0,0	4,0	0,00	0,00	0,00	0,00	0,00	0,00



**Rechnungsabschluss 2023**

Marktgemeinde Riedau

**Anlagenspiegel Einzelkonten Kapitaltransfer (Anlage 6g)**

MVAG	Ansatz Konto	Bezeichnung	Inbetrieb- nahme	RND	ND	Buchwert 31.12.2022	Zugänge/ + Umbuchungen	Abgänge/ -	Wertaufholung+/ Wertminderung-	Abschreibung	Buchwert 31.12.2023
	2/0060001/04750	LZ 2002	27.11.2002	22,5	40,0	-13.140,97	0,00	0,00	0,00	-559,19	-12.581,78
	2/0060001/04751	LZ 2002	27.11.2002	22,5	40,0	-3.555,74	0,00	0,00	0,00	-151,31	-3.404,43
	2/0060001/04759	LZ 2003	29.12.2003	22,5	40,0	-67.858,95	0,00	0,00	0,00	-2.887,61	-64.971,34
	2/0060001/04765	LZ 2004	31.12.2004	22,5	40,0	-65.644,11	0,00	0,00	0,00	-2.793,37	-62.850,74
	2/0060001/04780	LZ 2005	31.12.2005	22,5	40,0	-39.386,39	0,00	0,00	0,00	-1.676,02	-37.710,37
	2/0060001/04802	LZ 2006	31.05.2006	22,5	40,0	-58.425,10	0,00	0,00	0,00	-2.486,17	-55.938,93
	2/0060001/04805	LZ 2007	13.03.2007	22,5	40,0	-7.317,75	0,00	0,00	0,00	-311,39	-7.006,36
	2/0060001/04808	LZ 2008	09.01.2008	22,5	40,0	-34.836,24	0,00	0,00	0,00	-1.482,39	-33.353,85
	2/0060001/04795	LZ 2009	19.01.2009	22,5	40,0	-30.832,08	0,00	0,00	0,00	-1.312,00	-29.520,08
	2/0060001/04792	LZ 2010	18.01.2010	22,5	40,0	-31.676,78	0,00	0,00	0,00	-1.347,95	-30.328,83
	4/0180003/04690	LZ 2016	28.09.2016	0,0	4,0	0,00	0,00	0,00	0,00	0,00	0,00
	2/0060001/04926	KT Gebäude - Glasfaseranschluss	22.02.2019	22,0	27,0	-10.879,84	0,00	0,00	0,00	-473,04	-10.406,80
<b>1313</b>	<b>Investitionszuschüsse von Übrigen</b>					<b>-376,12</b>	<b>0,00</b>	<b>0,00</b>	<b>0,00</b>	<b>-94,03</b>	<b>-282,09</b>
	<b>212000</b>	<b>Mittelschule</b>				<b>-376,12</b>	<b>0,00</b>	<b>0,00</b>	<b>0,00</b>	<b>-94,03</b>	<b>-282,09</b>
	2/0120001/04883	KT Photovoltaikanlage	31.08.2012	3,0	15,0	-376,12	0,00	0,00	0,00	-94,03	-282,09
<b>1311</b>	<b>Investitionszuschüsse von Trägern öffentlichen Rechts</b>					<b>-618.298,09</b>	<b>0,00</b>	<b>0,00</b>	<b>0,00</b>	<b>-45.282,56</b>	<b>-573.015,53</b>
	<b>212800</b>	<b>Nachmittagsbetreuung Mittelschule</b>				<b>-20.497,33</b>	<b>0,00</b>	<b>0,00</b>	<b>0,00</b>	<b>-6.238,08</b>	<b>-14.259,25</b>
	4/0180003/04912	KT Apple iPad Air 32 GB	08.04.2016	0,0	4,0	0,00	0,00	0,00	0,00	0,00	0,00
	4/0290007/04923	KT E-Gitarre u. Schlagzeug	13.04.2018	13,5	20,0	-1.487,19	0,00	0,00	0,00	-102,56	-1.384,63
	4/0110002/04911	KT Einrichtung	10.01.2017	2,5	10,0	-3.811,83	0,00	0,00	0,00	-1.089,09	-2.722,74
	4/0110002/04928	KT Einrichtung	20.10.2017	0,0	10,0	-1.033,86	0,00	0,00	0,00	-1.033,86	0,00
	4/0180003/04914	KT Ladestation Paraproject Case i16	10.01.2017	0,0	4,0	0,00	0,00	0,00	0,00	0,00	0,00
	4/0290003/04915	KT Lego Mindstorms EV3	08.04.2016	1,5	10,0	-742,74	0,00	0,00	0,00	-297,10	-445,64
	4/0290003/04922	KT Lernspiel ProBot	13.04.2018	3,5	10,0	-1.135,62	0,00	0,00	0,00	-252,36	-883,26
	4/0290003/04916	KT Multi 9 in Turnier Pro	08.04.2016	1,5	10,0	-217,89	0,00	0,00	0,00	-87,16	-130,73
	4/0180003/04913	KT PC II54460S intel i5 4460 SET	10.01.2017	0,0	4,0	0,00	0,00	0,00	0,00	0,00	0,00
	4/0180003/04925	KT PC intel i5 4460 u. Bildschirme	13.04.2018	0,0	4,0	0,00	0,00	0,00	0,00	0,00	0,00
	4/0290003/04924	KT Probot Lernspiel	13.04.2018	3,5	10,0	-1.135,62	0,00	0,00	0,00	-252,36	-883,26
	4/0290003/04917	KT Spielgeräte außen	10.01.2017	2,5	10,0	-10.932,58	0,00	0,00	0,00	-3.123,59	-7.808,99
	<b>240000</b>	<b>Kindergärten</b>				<b>-127.427,22</b>	<b>0,00</b>	<b>0,00</b>	<b>0,00</b>	<b>-13.165,43</b>	<b>-114.261,79</b>
	2/0060001/02072	BZ 2016	15.02.2016	5,5	16,0	-22.551,15	0,00	0,00	0,00	-3.469,41	-19.081,74
	1/0020001/02076	BZ 2016	15.02.2016			-10.462,98	0,00	0,00	0,00	0,00	-10.462,98
	2/0060001/02073	BZ 2017	23.03.2017	5,5	16,0	-24.355,26	0,00	0,00	0,00	-3.746,96	-20.608,30
	1/0020001/02077	BZ 2017	23.03.2017			-10.462,98	0,00	0,00	0,00	0,00	-10.462,98
	2/0060001/02070	LZ 2013	31.10.2013	5,5	16,0	-19.027,55	0,00	0,00	0,00	-2.927,32	-16.100,23
	1/0020001/02074	LZ 2013	31.10.2013			-10.462,98	0,00	0,00	0,00	0,00	-10.462,98

**Rechnungsabschluss 2023**

Marktgemeinde Riedau

**Anlagenspiegel Einzelkonten Kapitaltransfer (Anlage 6g)**

MVAG	Ansatz Konto	Bezeichnung	Inbetrieb- nahme	RND	ND	Buchwert 31.12.2022	Zugänge/ + Umbuchungen	Abgänge/ -	Wertaufholung+/ Wertminderung-	Abschreibung	Buchwert 31.12.2023
	2/0060001/02071	LZ 2014	07.01.2014	5,5	16,0	-19.641,34	0,00	0,00	0,00	-3.021,74	-16.619,60
	1/0020001/02075	LZ 2014	07.01.2014			-10.462,98	0,00	0,00	0,00	0,00	-10.462,98
	<b>240800</b>	<b>Krabbelstube</b>				<b>-6.331,69</b>	<b>0,00</b>	<b>0,00</b>	<b>0,00</b>	<b>-2.435,69</b>	<b>-3.896,00</b>
	4/0110002/04857	KT Einrichtung 2014	31.08.2015	0,5	10,0	-1.262,65	0,00	0,00	0,00	-841,77	-420,88
	4/0290003/04859	KT Gartenspielgeräte	31.08.2015	1,0	10,0	-890,01	0,00	0,00	0,00	-445,01	-445,00
	2/0040013/04858	KT Grundstückseinrichtung für Gartenspielgeräte	31.08.2015	24,0	33,0	-2.612,41	0,00	0,00	0,00	-104,50	-2.507,91
	4/0130002/04860	KT Metallwagentreppe	31.05.2015	0,5	10,0	-1.566,62	0,00	0,00	0,00	-1.044,41	-522,21
	<b>320000</b>	<b>Ausbildung in Musik u. darst. Kunst</b>				<b>-464.041,85</b>	<b>0,00</b>	<b>0,00</b>	<b>0,00</b>	<b>-23.443,36</b>	<b>-440.598,49</b>
	2/0060001/02088	BZ 2002	28.02.2002	18,0	40,0	-62.597,98	0,00	0,00	0,00	-3.294,63	-59.303,35
	1/0020001/02101	BZ 2002	28.02.2002			-3.764,46	0,00	0,00	0,00	0,00	-3.764,46
	2/0060001/02089	BZ 2003	30.06.2003	18,0	40,0	-61.442,28	0,00	0,00	0,00	-3.233,80	-58.208,48
	1/0020001/02102	BZ 2003	30.06.2003			-3.602,59	0,00	0,00	0,00	0,00	-3.602,59
	2/0060001/02090	BZ 2004	18.02.2004	18,0	40,0	-23.688,45	0,00	0,00	0,00	-1.246,76	-22.441,69
	1/0020001/02103	BZ 2004	18.02.2004			-1.353,33	0,00	0,00	0,00	0,00	-1.353,33
	2/0060001/02091	BZ 2005	09.02.2005	18,0	40,0	-14.880,19	0,00	0,00	0,00	-783,17	-14.097,02
	1/0020001/02104	BZ 2005	09.02.2005			-827,74	0,00	0,00	0,00	0,00	-827,74
	2/0060001/02092	BZ 2007	31.01.2007	18,0	40,0	-935,20	0,00	0,00	0,00	-49,22	-885,98
	1/0020001/02105	BZ 2007	31.01.2007			-49,21	0,00	0,00	0,00	0,00	-49,21
	2/0060001/02093	BZ 2008	14.03.2008	18,0	40,0	-52.469,74	0,00	0,00	0,00	-2.761,57	-49.708,17
	1/0020001/02106	BZ 2008	14.03.2008			-2.682,07	0,00	0,00	0,00	0,00	-2.682,07
	4/0290007/04900	Kleininstrumente	27.05.2005	0,0	20,0	0,00	0,00	0,00	0,00	0,00	0,00
	4/0290007/04876	KT Adams Marimba Concert	13.03.2007	2,5	20,0	-255,68	0,00	0,00	0,00	-73,05	-182,63
	4/0290007/04873	KT Holton Waldhorn	31.12.2017	13,5	20,0	-530,34	0,00	0,00	0,00	-36,58	-493,76
	4/0290007/04898	KT Kawai Flügel RX5	20.12.2001	0,0	20,0	0,00	0,00	0,00	0,00	0,00	0,00
	4/0290007/04899	KT Kawai Piano	20.12.2001	0,0	20,0	0,00	0,00	0,00	0,00	0,00	0,00
	4/0290007/04878	KT Moeck Knickbass	21.10.2003	0,0	20,0	-9,63	0,00	0,00	0,00	-9,63	0,00
	4/0290007/04895	KT Moeck Tenorblockflöte	21.10.2003	0,0	20,0	-13,75	0,00	0,00	0,00	-13,75	0,00
	4/0290007/04874	KT Physis Piano	16.09.2013	9,0	20,0	-1.156,41	0,00	0,00	0,00	-115,64	-1.040,77
	4/0290007/04896	KT Studio 49, Glockenspiel	31.01.2002	0,0	20,0	0,00	0,00	0,00	0,00	0,00	0,00
	4/0290007/04875	KT Yamaha Altflöte	31.12.2010	6,5	20,0	-1.093,13	0,00	0,00	0,00	-145,75	-947,38
	4/0290007/04877	KT Yamaha Bassquerflöte	12.11.2007	2,5	20,0	-476,19	0,00	0,00	0,00	-136,05	-340,14
	4/0290007/04897	KT Yamaha Keyboard PSR-350	31.01.2002	0,0	20,0	0,00	0,00	0,00	0,00	0,00	0,00
	2/0060001/02081	LZ 2000	28.12.2000	18,0	40,0	-93.896,76	0,00	0,00	0,00	-4.941,93	-88.954,83
	1/0020001/02094	LZ 2000	28.12.2000			-5.646,68	0,00	0,00	0,00	0,00	-5.646,68
	2/0060001/02082	LZ 2001	21.03.2001	18,0	40,0	-3.129,89	0,00	0,00	0,00	-164,73	-2.965,16
	2/0060001/02083	LZ 2001	11.12.2001	18,0	40,0	-31.298,92	0,00	0,00	0,00	-1.647,31	-29.651,61
	1/0020001/02095	LZ 2001	21.03.2001			-188,22	0,00	0,00	0,00	0,00	-188,22
	1/0020001/02096	LZ 2001	11.12.2001			-1.882,23	0,00	0,00	0,00	0,00	-1.882,23

**Rechnungsabschluss 2023**

Marktgemeinde Riedau

**Anlagenspiegel Einzelkonten Kapitaltransfer (Anlage 6g)**

MVAG	Ansatz Konto	Bezeichnung	Inbetrieb- nahme	RND	ND	Buchwert 31.12.2022	Zugänge/ + Umbuchungen	Abgänge/ -	Wertaufholung+/ Wertminderung-	Abschreibung	Buchwert 31.12.2023
	2/0060001/02084	LZ 2002	25.06.2002	18,0	40,0	-624,48	0,00	0,00	0,00	-32,87	-591,61
	2/0060001/02085	LZ 2002	30.12.2002	18,0	40,0	-30.529,39	0,00	0,00	0,00	-1.606,81	-28.922,58
	1/0020001/02097	LZ 2002	25.06.2002			-37,56	0,00	0,00	0,00	0,00	-37,56
	1/0020001/02098	LZ 2002	30.12.2002			-1.813,00	0,00	0,00	0,00	0,00	-1.813,00
	2/0060001/02086	LZ 2003	31.08.2003	18,0	40,0	-34.885,04	0,00	0,00	0,00	-1.836,05	-33.048,99
	1/0020001/02099	LZ 2003	31.08.2003			-2.019,22	0,00	0,00	0,00	0,00	-2.019,22
	2/0060001/02087	LZ 2007	31.12.2007	18,0	40,0	-24.967,09	0,00	0,00	0,00	-1.314,06	-23.653,03
	1/0020001/02100	LZ 2007	31.12.2007			-1.295,00	0,00	0,00	0,00	0,00	-1.295,00
<b>1313</b>	<b>Investitionszuschüsse von Übrigen</b>					<b>-3.318,11</b>	<b>0,00</b>	<b>0,00</b>	<b>0,00</b>	<b>-164,73</b>	<b>-3.153,38</b>
	<b>320000</b>	<b>Ausbildung in Musik u. darst. Kunst</b>				<b>-3.318,11</b>	<b>0,00</b>	<b>0,00</b>	<b>0,00</b>	<b>-164,73</b>	<b>-3.153,38</b>
	2/0060001/02078	Förderung Privat	31.05.2002	18,0	40,0	-3.129,89	0,00	0,00	0,00	-164,73	-2.965,16
	1/0020001/02080	Förderung Privat	31.05.2002			-188,22	0,00	0,00	0,00	0,00	-188,22
<b>1311</b>	<b>Investitionszuschüsse von Trägern öffentlichen Rechts</b>					<b>-261.671,95</b>	<b>0,00</b>	<b>0,00</b>	<b>0,00</b>	<b>-10.954,37</b>	<b>-250.717,58</b>
	<b>381000</b>	<b>Maßnahmen der Kulturpflege</b>				<b>-238.894,12</b>	<b>0,00</b>	<b>0,00</b>	<b>0,00</b>	<b>-10.165,72</b>	<b>-228.728,40</b>
	2/0060001/04754	BZ 2002	30.11.2002	22,5	40,0	-3.555,74	0,00	0,00	0,00	-151,31	-3.404,43
	2/0060001/04757	BZ 2003	29.12.2003	22,5	40,0	-18.361,61	0,00	0,00	0,00	-781,35	-17.580,26
	2/0060001/04763	BZ 2004	31.12.2004	22,5	40,0	-18.739,96	0,00	0,00	0,00	-797,45	-17.942,51
	2/0060001/04778	BZ 2005	09.02.2005	22,5	40,0	-10.657,37	0,00	0,00	0,00	-453,51	-10.203,86
	2/0060001/04784	BZ 2006	08.03.2006	22,5	40,0	-14.664,86	0,00	0,00	0,00	-624,04	-14.040,82
	2/0060001/04787	BZ 2007	19.10.2007	22,5	40,0	-11.872,29	0,00	0,00	0,00	-505,20	-11.367,09
	2/0060001/04810	BZ 2008	31.01.2008	22,5	40,0	-9.426,16	0,00	0,00	0,00	-401,11	-9.025,05
	2/0060001/04800	BZ 2009	09.02.2009	22,5	40,0	-23.985,21	0,00	0,00	0,00	-1.020,65	-22.964,56
	2/0060001/04788	BZ 2010	22.02.2010	22,5	40,0	-8.571,26	0,00	0,00	0,00	-364,73	-8.206,53
	2/0060001/04818	BZ 2010	13.12.2010	22,5	36,0	-6.527,77	0,00	0,00	0,00	-277,78	-6.249,99
	2/0060001/04769	Gemeinde 2003	21.10.2003	22,5	40,0	-4.840,62	0,00	0,00	0,00	-205,98	-4.634,64
	2/0060001/04772	Gemeinde 2005	29.12.2005	22,5	40,0	-10.328,54	0,00	0,00	0,00	-439,51	-9.889,03
	2/0060001/04773	Gemeinde 2006	31.12.2006	22,5	40,0	-3.188,49	0,00	0,00	0,00	-135,68	-3.052,81
	2/0060001/04758	LZ 2003	29.12.2003	22,5	40,0	-18.361,61	0,00	0,00	0,00	-781,35	-17.580,26
	2/0060001/04766	LZ 2004	31.12.2004	22,5	40,0	-17.762,30	0,00	0,00	0,00	-755,84	-17.006,46
	2/0060001/04779	LZ 2005	31.12.2005	22,5	40,0	-10.657,37	0,00	0,00	0,00	-453,51	-10.203,86
	2/0060001/04803	LZ 2006	31.05.2006	22,5	40,0	-15.808,93	0,00	0,00	0,00	-672,72	-15.136,21
	2/0060001/04804	LZ 2007	13.03.2007	22,5	40,0	-1.980,06	0,00	0,00	0,00	-84,26	-1.895,80
	2/0060001/04809	LZ 2008	09.01.2008	22,5	40,0	-9.426,16	0,00	0,00	0,00	-401,11	-9.025,05
	2/0060001/04796	LZ 2009	19.01.2009	22,5	40,0	-8.342,67	0,00	0,00	0,00	-355,01	-7.987,66
	2/0060001/04793	LZ 2010	18.01.2010	22,5	40,0	-8.571,26	0,00	0,00	0,00	-364,73	-8.206,53
	2/0060001/04817	LZ 2010	15.03.2010	22,5	36,0	-3.263,88	0,00	0,00	0,00	-138,89	-3.124,99

MVAG	Ansatz Konto	Bezeichnung	Inbetrieb- nahme	RND	ND	Buchwert 31.12.2022	Zugänge/ + Umbuchungen	Abgänge/ -	Wertaufholung+/ Wertminderung-	Abschreibung	Buchwert 31.12.2023
	<b>522000</b>	<b>Umweltförderung</b>				<b>-1.833,34</b>	<b>0,00</b>	<b>0,00</b>	<b>0,00</b>	<b>-333,33</b>	<b>-1.500,01</b>
	4/0270002/04862	KT E-Ladestation inkl. Glasvordach	09.12.2013	4,5	15,0	-1.833,34	0,00	0,00	0,00	-333,33	-1.500,01
	<b>612000</b>	<b>Gemeindestraßen</b>				<b>-20.944,49</b>	<b>0,00</b>	<b>0,00</b>	<b>0,00</b>	<b>-455,32</b>	<b>-20.489,17</b>
	2/0040001/04847	Zweckzuschuss KIG Peßlerstraße	31.05.2018	45,0	50,0	-20.944,49	0,00	0,00	0,00	-455,32	-20.489,17
<b>1313</b>	<b>Investitionszuschüsse von Übrigen</b>					<b>-3.170.092,56</b>	<b>0,00</b>	<b>0,00</b>	<b>0,00</b>	<b>-115.591,83</b>	<b>-3.054.500,73</b>
	<b>612000</b>	<b>Gemeindestraßen</b>				<b>-2.596.444,98</b>	<b>0,00</b>	<b>0,00</b>	<b>0,00</b>	<b>-96.186,38</b>	<b>-2.500.258,60</b>
	2/0040001/04846	Infrastrukturbeitrag Peßlerstraße	24.03.2017	45,0	50,0	-59.882,80	0,00	0,00	0,00	-1.301,80	-58.581,00
	2/0040001/04845	Interessentenbeiträge Peßlerstraße	31.12.2017	45,0	50,0	-12.293,28	0,00	0,00	0,00	-267,25	-12.026,03
	2/0040006/04872	KT Dambach (Fußgängerunterführung)	01.01.1980	26,0	70,0	-13.809,43	0,00	0,00	0,00	-511,46	-13.297,97
	2/0040006/04866	KT Hargassnerbrücke	01.01.1959	5,0	70,0	-15.982,11	0,00	0,00	0,00	-2.663,69	-13.318,42
	2/0040006/04869	KT Holzingerbach	01.01.1950	0,0	70,0	0,00	0,00	0,00	0,00	0,00	0,00
	2/0040006/04870	KT Pomedt	01.01.1975	21,0	70,0	-12.909,93	0,00	0,00	0,00	-586,82	-12.323,11
	2/0040006/04865	KT Prambrücke in Friedwagn	01.01.1968	14,0	70,0	-17.637,70	0,00	0,00	0,00	-1.175,85	-16.461,85
	2/0040006/04868	KT Schulwegbrücke	01.01.1997	43,0	70,0	-18.903,56	0,00	0,00	0,00	-429,63	-18.473,93
	2/0040006/04871	KT Schwabenbach	01.01.2007	53,0	70,0	-61.866,24	0,00	0,00	0,00	-1.145,67	-60.720,57
	2/0040006/04867	KT Vormarktbrücke	01.01.1958	4,0	70,0	-11.702,22	0,00	0,00	0,00	-2.340,44	-9.361,78
	2/0040001/04884	KT Zustandsklasse 1	01.01.2014	40,0	50,0	-32.167,16	0,00	0,00	0,00	-784,56	-31.382,60
	2/0040001/04885	KT Zustandsklasse 3	01.01.1994	20,0	50,0	-9.330,99	0,00	0,00	0,00	-444,33	-8.886,66
	2/0040001/04887	KTZ pauschal Klasse 1	01.01.2014	40,0	50,0	-1.368.257,21	0,00	0,00	0,00	-33.372,13	-1.334.885,08
	2/0040001/04888	KTZ pauschal Klasse 2	01.01.2004	30,0	50,0	-268.554,06	0,00	0,00	0,00	-8.663,03	-259.891,03
	2/0040001/04889	KTZ pauschal Klasse 3	01.01.1994	20,0	50,0	-621.058,28	0,00	0,00	0,00	-29.574,20	-591.484,08
	2/0040001/04890	KTZ pauschal Klasse 4	01.01.1979	5,0	50,0	-70.832,15	0,00	0,00	0,00	-11.805,36	-59.026,79
	2/0040001/04891	KTZ pauschal Klasse 5	01.01.1974	0,0	50,0	-1.109,60	0,00	0,00	0,00	-1.109,60	0,00
	2/0040001/04886	Zustandsklasse 5	01.01.1974	0,0	50,0	-10,56	0,00	0,00	0,00	-10,56	0,00
	2/0080001/04854	AiB Straßenbau Siedlungsgebiete (KTZ von priv. Haushalte				-137,70	0,00	0,00	0,00	0,00	-137,70
	<b>616000</b>	<b>Konkurrenzstraßen</b>				<b>-573.647,58</b>	<b>0,00</b>	<b>0,00</b>	<b>0,00</b>	<b>-19.405,45</b>	<b>-554.242,13</b>
	2/0040001/04892	KTZ pauschal Klasse 1	01.01.2014	40,0	50,0	-265.773,23	0,00	0,00	0,00	-6.482,27	-259.290,96
	2/0040001/04893	KTZ pauschal Klasse 2	01.01.2004	30,0	50,0	-113.111,49	0,00	0,00	0,00	-3.648,76	-109.462,73
	2/0040001/04894	KTZ pauschal Klasse 3	01.01.1994	20,0	50,0	-194.762,86	0,00	0,00	0,00	-9.274,42	-185.488,44
<b>1311</b>	<b>Investitionszuschüsse von Trägern öffentlichen Rechts</b>					<b>-9.148,62</b>	<b>0,00</b>	<b>0,00</b>	<b>0,00</b>	<b>-622,77</b>	<b>-8.525,85</b>
	<b>640000</b>	<b>Einrichtungen u.Maßn.n.d.STVO</b>				<b>0,00</b>	<b>0,00</b>	<b>0,00</b>	<b>0,00</b>	<b>0,00</b>	<b>0,00</b>
	4/0300001/04880	KT Geschwindigkeitsmeßgerät Sierzega	21.02.2002	0,0	12,0	0,00	0,00	0,00	0,00	0,00	0,00
	<b>649000</b>	<b>Sonstige Einrichtungen und Maßnahmen</b>				<b>-517,84</b>	<b>0,00</b>	<b>0,00</b>	<b>0,00</b>	<b>-115,08</b>	<b>-402,76</b>
	2/0070002/04879	KT Buswartehäuschen inkl. Flugdach (Bahnhof)	24.06.2008	3,5	20,0	-517,84	0,00	0,00	0,00	-115,08	-402,76

**Rechnungsabschluss 2023**

Marktgemeinde Riedau

**Anlagenspiegel Einzelkonten Kapitaltransfer (Anlage 6g)**

MVAG	Ansatz Konto	Bezeichnung	Inbetrieb- nahme	RND	ND	Buchwert 31.12.2022	Zugänge/ + Umbuchungen	Abgänge/ -	Wertaufholung+/ Wertminderung-	Abschreibung	Buchwert 31.12.2023
	<b>812000</b>	<b>WC-Anlagen</b>				<b>-8.630,78</b>	<b>0,00</b>	<b>0,00</b>	<b>0,00</b>	<b>-507,69</b>	<b>-8.123,09</b>
	2/0070003/04863	KT Gebäude	31.08.2007	16,0	33,0	-8.630,78	0,00	0,00	0,00	-507,69	-8.123,09
	<b>815000</b>	<b>Park- und Gartenanlagen, Kinderspielpl.</b>				<b>0,00</b>	<b>0,00</b>	<b>0,00</b>	<b>0,00</b>	<b>0,00</b>	<b>0,00</b>
	4/0290003/02183	BZ 2009	28.04.2009	0,0	10,0	0,00	0,00	0,00	0,00	0,00	0,00
	4/0290003/02187	BZ 2009	28.04.2009	0,0	10,0	0,00	0,00	0,00	0,00	0,00	0,00
	4/0290003/02184	BZ 2011	15.02.2011	0,0	10,0	0,00	0,00	0,00	0,00	0,00	0,00
	4/0060001/02186	BZ 2011	15.02.2011	0,0	10,0	0,00	0,00	0,00	0,00	0,00	0,00
	4/0290003/02182	LZ 2011	08.02.2011	0,0	10,0	0,00	0,00	0,00	0,00	0,00	0,00
	4/0060001/02185	LZ 2011	08.02.2011	0,0	10,0	0,00	0,00	0,00	0,00	0,00	0,00
<b>1313</b>	<b>Investitionszuschüsse von Übrigen</b>					<b>0,00</b>	<b>0,00</b>	<b>0,00</b>	<b>0,00</b>	<b>0,00</b>	<b>0,00</b>
	<b>815000</b>	<b>Park- und Gartenanlagen, Kinderspielpl.</b>				<b>0,00</b>	<b>0,00</b>	<b>0,00</b>	<b>0,00</b>	<b>0,00</b>	<b>0,00</b>
	4/0290003/02303	Spende PSK 2011	19.12.2011	0,0	10,0	0,00	0,00	0,00	0,00	0,00	0,00
<b>1311</b>	<b>Investitionszuschüsse von Trägern öffentlichen Rechts</b>					<b>-36.086,93</b>	<b>0,00</b>	<b>-3.868,42</b>	<b>0,00</b>	<b>-2.901,47</b>	<b>-29.317,04</b>
	<b>816000</b>	<b>Öffentliche Beleuchtung und Uhren</b>				<b>-996,99</b>	<b>0,00</b>	<b>0,00</b>	<b>0,00</b>	<b>-55,39</b>	<b>-941,60</b>
	2/0040001/02254	LZ 2008	21.03.2008	17,0	33,0	-996,99	0,00	0,00	0,00	-55,39	-941,60
	<b>817000</b>	<b>Friedhöfe und Einsegnungshallen</b>				<b>-24.926,78</b>	<b>0,00</b>	<b>0,00</b>	<b>0,00</b>	<b>-1.017,42</b>	<b>-23.909,36</b>
	2/0060001/04856	KT Einsegnungshalle	01.10.1997	23,5	50,0	-24.926,78	0,00	0,00	0,00	-1.017,42	-23.909,36
	<b>821000</b>	<b>Fuhrpark</b>				<b>-10.163,16</b>	<b>0,00</b>	<b>-3.868,42</b>	<b>0,00</b>	<b>-1.828,66</b>	<b>-4.466,08</b>
	5/0150002/02118	BZ 2011	06.12.2011	0,0	10,0	0,00	0,00	0,00	0,00	0,00	0,00
	5/0150002/02119	BZ 2012	21.02.2012	0,0	10,0	0,00	0,00	0,00	0,00	0,00	0,00
	5/0150002/02115	BZ 2018	21.02.2018	3,5	10,0	-2.842,10	0,00	0,00	0,00	-631,58	-2.210,52
	5/0150002/02116	BZ 2018	02.08.2018	3,5	10,0	-2.900,00	0,00	0,00	0,00	-644,44	-2.255,56
	5/0150002/04864	KT Rasentraktor Kubota GR2120	11.07.2017	3,0	10,0	-4.421,06	0,00	-3.868,42	0,00	-552,64	0,00
<b>1313</b>	<b>Investitionszuschüsse von Übrigen</b>					<b>-1.100,00</b>	<b>0,00</b>	<b>0,00</b>	<b>0,00</b>	<b>-244,44</b>	<b>-855,56</b>
	<b>821000</b>	<b>Fuhrpark</b>				<b>-1.100,00</b>	<b>0,00</b>	<b>0,00</b>	<b>0,00</b>	<b>-244,44</b>	<b>-855,56</b>
	5/0150002/02117	Veräußerung alte Pritsche 2018	31.07.2018	3,5	10,0	-1.100,00	0,00	0,00	0,00	-244,44	-855,56
<b>1311</b>	<b>Investitionszuschüsse von Trägern öffentlichen Rechts</b>					<b>-154.338,34</b>	<b>0,00</b>	<b>0,00</b>	<b>0,00</b>	<b>-17.019,49</b>	<b>-137.318,85</b>
	<b>831000</b>	<b>Freibäder</b>				<b>-154.338,34</b>	<b>0,00</b>	<b>0,00</b>	<b>0,00</b>	<b>-17.019,49</b>	<b>-137.318,85</b>
	2/0060001/04719	BZ 2008	31.08.2008	15,5	30,0	-41.497,50	0,00	0,00	0,00	-2.515,00	-38.982,50
	2/0060001/04720	BZ 2008	23.12.2008	15,5	30,0	-19.296,19	0,00	0,00	0,00	-1.169,47	-18.126,72
	3/0130003/04721	BZ 2008	31.08.2008	0,0	10,0	0,00	0,00	0,00	0,00	0,00	0,00
	3/0130003/04722	BZ 2008	23.12.2008	0,0	10,0	0,00	0,00	0,00	0,00	0,00	0,00
	4/0140003/04723	BZ 2008	31.08.2008	4,0	20,0	-4.254,37	0,00	0,00	0,00	-850,87	-3.403,50

MVAG	Ansatz Konto	Bezeichnung	Inbetrieb- nahme	RND	ND	Buchwert 31.12.2022	Zugänge/ + Umbuchungen	Abgänge/ -	Wertaufholung+/ Wertminderung-	Abschreibung	Buchwert 31.12.2023
	4/0140003/04724	BZ 2008	23.12.2008	4,0	20,0	-1.978,21	0,00	0,00	0,00	-395,64	-1.582,57
	3/0290005/04696	BZ 2009	22.12.2009	1,0	15,0	-1.600,00	0,00	0,00	0,00	-800,00	-800,00
	3/0290005/04697	BZ 2010	23.11.2010	1,0	15,0	-2.206,89	0,00	0,00	0,00	-1.103,45	-1.103,44
	3/0290005/04698	BZ 2010	16.02.2010	1,0	15,0	-8.000,00	0,00	0,00	0,00	-4.000,00	-4.000,00
	2/0060001/04709	LZ BGD 2008	30.06.2008	15,5	30,0	-30.396,86	0,00	0,00	0,00	-1.842,23	-28.554,63
	2/0060001/04711	LZ Umwelt 2008	27.10.2008	15,5	30,0	-6.671,51	0,00	0,00	0,00	-404,33	-6.267,18
	2/0060001/04710	LZ Wirtschaft 2008	21.01.2009	15,5	30,0	-30.396,86	0,00	0,00	0,00	-1.842,23	-28.554,63
	3/0290005/04699	LZ 2010	27.01.2010	1,0	15,0	-800,00	0,00	0,00	0,00	-400,00	-400,00
	3/0290005/04700	LZ 2010	06.08.2010	1,0	15,0	-827,59	0,00	0,00	0,00	-413,80	-413,79
	3/0130003/04713	LZ BGD 2008	30.06.2008	0,0	10,0	0,00	0,00	0,00	0,00	0,00	0,00
	4/0140003/04716	LZ BGD 2008	30.06.2008	4,0	20,0	-3.038,25	0,00	0,00	0,00	-607,65	-2.430,60
	3/0130003/04715	LZ Umwelt 2008	27.10.2008	0,0	10,0	0,00	0,00	0,00	0,00	0,00	0,00
	4/0140003/04717	LZ Umwelt 2008	27.10.2008	4,0	20,0	-257,95	0,00	0,00	0,00	-51,59	-206,36
	3/0130003/04714	LZ Wirtschaft 2008	31.12.2008	0,0	10,0	0,00	0,00	0,00	0,00	0,00	0,00
	4/0140003/04718	LZ Wirtschaft 2008	31.12.2008	4,0	20,0	-3.116,16	0,00	0,00	0,00	-623,23	-2.492,93
<b>1313</b>	<b>Investitionszuschüsse von Übrigen</b>					<b>-173,33</b>	<b>0,00</b>	<b>0,00</b>	<b>0,00</b>	<b>-86,67</b>	<b>-86,66</b>
	<b>831000</b>	<b>Freibäder</b>				<b>-173,33</b>	<b>0,00</b>	<b>0,00</b>	<b>0,00</b>	<b>-86,67</b>	<b>-86,66</b>
	3/0290005/04702	Erlös Verkauf 2010	02.02.2010	1,0	15,0	-40,00	0,00	0,00	0,00	-20,00	-20,00
	3/0290005/04701	Sponsoring 2010	11.06.2010	1,0	15,0	-133,33	0,00	0,00	0,00	-66,67	-66,66
<b>1311</b>	<b>Investitionszuschüsse von Trägern öffentlichen Rechts</b>					<b>-184.877,53</b>	<b>0,00</b>	<b>0,00</b>	<b>0,00</b>	<b>-11.257,99</b>	<b>-173.619,54</b>
	<b>846000</b>	<b>Wohn- und Geschäftsgebäude</b>				<b>-149.012,69</b>	<b>0,00</b>	<b>0,00</b>	<b>0,00</b>	<b>-9.031,08</b>	<b>-139.981,61</b>
	2/0060001/04727	BZ 2009	10.03.2009	15,5	30,0	-43.999,99	0,00	0,00	0,00	-2.666,67	-41.333,32
	2/0060001/04726	BZ 2010	16.03.2010	15,5	30,0	-30.762,70	0,00	0,00	0,00	-1.864,41	-28.898,29
	2/0060001/04861	KT Gebäude	31.12.2009	15,5	30,0	-74.250,00	0,00	0,00	0,00	-4.500,00	-69.750,00
	<b>850000</b>	<b>Betriebe der Wasserversorgung</b>				<b>-35.864,84</b>	<b>0,00</b>	<b>0,00</b>	<b>0,00</b>	<b>-2.226,91</b>	<b>-33.637,93</b>
	3/0460001/02335	BF Brunnen, Hochbehälter, Pumpwerke baulich	06.11.2003	12,5	33,0	-2.657,45	0,00	0,00	0,00	-196,85	-2.460,60
	3/0460001/02336	BF Brunnen, Hochbehälter, Pumpwerke Installationen/Elekt	06.11.2003	0,0	13,0	0,00	0,00	0,00	0,00	0,00	0,00
	3/0460001/02345	BF Brunnen, Hochbehälter, Pumpwerke baulich	06.04.2012	21,0	33,0	-6.454,01	0,00	0,00	0,00	-293,36	-6.160,65
	3/0460002/02346	BF Brunnen, Hochbehälter, Pumpwerke Installationen/Elekt	06.04.2012	1,0	13,0	-711,69	0,00	0,00	0,00	-355,85	-355,84
	3/0460003/02344	BF Wasserleitungen	22.12.2009	18,5	33,0	-13.489,26	0,00	0,00	0,00	-691,76	-12.797,50
	3/0460003/04624	Bundesz. von Wasserleitungen 100 %	01.01.1970	0,0	33,0	0,00	0,00	0,00	0,00	0,00	0,00
	3/0460003/04615	Bundesz. Wasserleitungen 100 %	08.05.1965	0,0	33,0	0,00	0,00	0,00	0,00	0,00	0,00
	3/0460003/04606	BZ Wasserleitungen	22.12.2009	18,5	33,0	-11.818,18	0,00	0,00	0,00	-606,06	-11.212,12
	3/0460001/04610	LF Brunnen, Hochbehälter, Pumpwerke baulich	06.11.2003	12,5	33,0	-567,00	0,00	0,00	0,00	-42,00	-525,00
	3/0460001/04611	LF Brunnen, Hochbehälter, Pumpwerke Installationen/Elekt	06.11.2003	0,0	13,0	0,00	0,00	0,00	0,00	0,00	0,00
	3/0460003/04602	LF Wasserleitungen	08.09.1984	0,0	33,0	0,00	0,00	0,00	0,00	0,00	0,00

MVAG	Ansatz Konto	Bezeichnung	Inbetrieb- nahme	RND	ND	Buchwert 31.12.2022	Zugänge/ + Umbuchungen	Abgänge/ -	Wertaufholung+/ Wertminderung-	Abschreibung	Buchwert 31.12.2023
	3/0460003/04616	LF Wasserleitungen	08.05.1965	0,0	33,0	0,00	0,00	0,00	0,00	0,00	0,00
	3/0460003/04620	LF Wasserleitungen	01.01.1970	0,0	33,0	0,00	0,00	0,00	0,00	0,00	0,00
	3/0460003/04629	LF Wasserleitungen	01.01.1994	3,0	33,0	-9,22	0,00	0,00	0,00	-2,31	-6,91
	3/0460003/04626	LF Wasserleitungen 100 %	30.10.1990	0,0	33,0	-29,17	0,00	0,00	0,00	-29,17	0,00
	3/0460003/04628	LF Wasserleitungen 100 %	01.01.1986	0,0	33,0	0,00	0,00	0,00	0,00	0,00	0,00
	3/0460001/04613	Nachbargde. Brunnen, Hochbehälter, Pumpwerke baulich	06.11.2003	12,5	33,0	-128,86	0,00	0,00	0,00	-9,55	-119,31
	3/0460001/04614	Nachbargde. Brunnen, Hochbehälter, Pumpwerke Installati	06.11.2003	0,0	13,0	0,00	0,00	0,00	0,00	0,00	0,00
	3/0460003/04604	Nachbargde. Wasserleitungen	08.09.1984	0,0	33,0	0,00	0,00	0,00	0,00	0,00	0,00
	3/0460003/04618	Nachbargde. Wasserleitungen	08.05.1965	0,0	33,0	0,00	0,00	0,00	0,00	0,00	0,00
	3/0460003/04621	Nachbargde. Wasserleitungen 100 %	01.01.1970	0,0	33,0	0,00	0,00	0,00	0,00	0,00	0,00
<b>1313</b>	<b>Investitionszuschüsse von Übrigen</b>					<b>-62.969,90</b>	<b>0,00</b>	<b>0,00</b>	<b>0,00</b>	<b>-5.036,29</b>	<b>-57.933,61</b>
	<b>850000</b>	<b>Betriebe der Wasserversorgung</b>				<b>-62.969,90</b>	<b>0,00</b>	<b>0,00</b>	<b>0,00</b>	<b>-5.036,29</b>	<b>-57.933,61</b>
	2/0460003/04852	Anschlussgebühren Gewerbepark Birkenallee	31.12.2017	28,0	33,0	-33.155,00	0,00	0,00	0,00	-1.143,28	-32.011,72
	3/0460002/04609	Priv. Brunnen, Hochbehälter, Pumpwerke Installationen/Elel	06.04.2012	1,0	13,0	-2.362,31	0,00	0,00	0,00	-1.181,16	-1.181,15
	3/0460001/04608	Priv. von BF Brunnen, Hochbehälter, Pumpwerke baulich	06.04.2012	21,0	33,0	-4.891,35	0,00	0,00	0,00	-222,33	-4.669,02
	3/0460003/04603	Priv. Wasserleitungen	08.09.1984	0,0	33,0	0,00	0,00	0,00	0,00	0,00	0,00
	3/0460003/04607	Priv. Wasserleitungen	22.12.2009	18,5	33,0	-20.826,00	0,00	0,00	0,00	-1.068,00	-19.758,00
	3/0460003/04617	Priv. Wasserleitungen	08.05.1965	0,0	33,0	0,00	0,00	0,00	0,00	0,00	0,00
	3/0460003/04630	Priv. Wasserleitungen	01.01.1994	3,0	33,0	-418,30	0,00	0,00	0,00	-104,58	-313,72
	3/0460003/04622	Priv. Wasserleitungen 100 %	01.01.1970	0,0	33,0	0,00	0,00	0,00	0,00	0,00	0,00
	3/0460003/04625	Priv. Wasserleitungen 100 %	30.10.1990	0,0	33,0	-1.316,94	0,00	0,00	0,00	-1.316,94	0,00
	3/0460003/04627	Priv. Wasserleitungen 100 %	01.01.1986	0,0	33,0	0,00	0,00	0,00	0,00	0,00	0,00
<b>1311</b>	<b>Investitionszuschüsse von Trägern öffentlichen Rechts</b>					<b>-292.266,98</b>	<b>0,00</b>	<b>0,00</b>	<b>0,00</b>	<b>-14.561,95</b>	<b>-277.705,03</b>
	<b>851000</b>	<b>Abwasserbeseitigung</b>				<b>-292.266,98</b>	<b>0,00</b>	<b>0,00</b>	<b>0,00</b>	<b>-14.561,95</b>	<b>-277.705,03</b>
	3/0450001/02337	BF Kanal baulich	13.10.1997	23,5	50,0	-30.413,32	0,00	0,00	0,00	-1.241,36	-29.171,96
	3/0450001/02340	BF Kanal baulich	06.04.2012	38,0	50,0	-90.685,47	0,00	0,00	0,00	-2.325,27	-88.360,20
	3/0450002/02341	BF Kanal maschinell/elektrisch	06.04.2012	1,0	13,0	-147,05	0,00	0,00	0,00	-73,53	-73,52
	3/0450002/02338	BF Kanal maschinell/elektrisch	13.10.1997	0,0	13,0	0,00	0,00	0,00	0,00	0,00	0,00
	3/0450005/02339	BF Pumpwerk baulich	13.10.1997	0,0	25,0	0,00	0,00	0,00	0,00	0,00	0,00
	3/0450005/02342	BF Pumpwerk baulich	06.04.2012	13,0	25,0	-436,12	0,00	0,00	0,00	-31,15	-404,97
	3/0450001/04580	BZ Kanal baulich	01.01.1990	16,0	50,0	-19.767,00	0,00	0,00	0,00	-1.162,76	-18.604,24
	3/0450001/04582	BZ Kanal baulich	13.10.1997	23,5	50,0	-3.396,68	0,00	0,00	0,00	-138,64	-3.258,04
	3/0450001/04595	BZ Kanal baulich	01.01.2015	41,0	50,0	-42.000,00	0,00	0,00	0,00	-1.000,00	-41.000,00
	3/0450001/04597	BZ Kanal baulich	31.12.1971	0,0	50,0	0,00	0,00	0,00	0,00	0,00	0,00
	3/0450001/04599	BZ Kanal baulich	15.11.1972	0,0	50,0	0,00	0,00	0,00	0,00	0,00	0,00
	3/0450002/04584	BZ Kanal maschinell/elektrisch	13.10.1997	0,0	13,0	0,00	0,00	0,00	0,00	0,00	0,00
	3/0450005/04901	BZ Pumpwerk baulich	13.10.1997	0,0	25,0	0,00	0,00	0,00	0,00	0,00	0,00

MVAG	Ansatz Konto	Bezeichnung	Inbetrieb- nahme	RND	ND	Buchwert 31.12.2022	Zugänge/ + Umbuchungen	Abgänge/ -	Wertaufholung+/ Wertminderung-	Abschreibung	Buchwert 31.12.2023
	3/0450001/04576	LF Kanal baulich	28.11.1976	2,5	50,0	-8.410,33	0,00	0,00	0,00	-2.402,95	-6.007,38
	3/0450001/04579	LF Kanal baulich	01.01.1990	16,0	50,0	-24.148,84	0,00	0,00	0,00	-1.420,52	-22.728,32
	3/0450001/04590	LF Kanal baulich	01.01.2006	32,0	50,0	-39.864,00	0,00	0,00	0,00	-1.208,00	-38.656,00
	3/0450001/04593	LF Kanal baulich	01.01.2015	41,0	50,0	-16.104,48	0,00	0,00	0,00	-383,44	-15.721,04
	3/0450001/04596	LF Kanal baulich	31.12.1971	0,0	50,0	0,00	0,00	0,00	0,00	0,00	0,00
	3/0450001/04600	LF Kanal baulich	15.11.1972	0,0	50,0	0,00	0,00	0,00	0,00	0,00	0,00
	3/0430001/02343	LIS Abwasserbeseitigung	31.12.2018	4,5	10,0	-15.904,68	0,00	0,00	0,00	-2.891,76	-13.012,92
	3/0450001/04578	Nachbargde. Kanal baulich	28.11.1976	2,5	50,0	-989,01	0,00	0,00	0,00	-282,57	-706,44
<b>1313</b>	<b>Investitionszuschüsse von Übrigen</b>					<b>-472.582,25</b>	<b>0,00</b>	<b>0,00</b>	<b>0,00</b>	<b>-12.677,13</b>	<b>-459.905,12</b>
	<b>851000</b>	<b>Abwasserbeseitigung</b>				<b>-472.582,25</b>	<b>0,00</b>	<b>0,00</b>	<b>0,00</b>	<b>-12.677,13</b>	<b>-459.905,12</b>
	2/0450001/04850	Aufschließungsbeiträge Gewerbepark Birkenallee	31.12.2017	45,0	50,0	-2.088,23	0,00	0,00	0,00	-45,40	-2.042,83
	3/0450001/04592	BZ Kanal baulich	01.01.2006	32,0	50,0	-56.958,00	0,00	0,00	0,00	-1.726,00	-55.232,00
	2/0450001/04851	Kanalanschlussgebühren Gewerbepark Birkenallee	31.12.2017	45,0	50,0	-32.621,61	0,00	0,00	0,00	-709,17	-31.912,44
	3/0450005/04586	LF Pumpwerk baulich 1,28 %	13.10.1997	0,0	25,0	0,00	0,00	0,00	0,00	0,00	0,00
	3/0450001/04577	Priv. Kanal baulich	28.11.1976	2,5	50,0	-106,73	0,00	0,00	0,00	-30,49	-76,24
	3/0450001/04581	Priv. Kanal baulich	13.10.1997	23,5	50,0	-16.870,21	0,00	0,00	0,00	-688,58	-16.181,63
	3/0450001/04587	Priv. Kanal baulich	06.04.2012	38,0	50,0	-99.541,26	0,00	0,00	0,00	-2.552,34	-96.988,92
	3/0450001/04591	Priv. Kanal baulich	01.01.2006	32,0	50,0	-39.578,88	0,00	0,00	0,00	-1.199,36	-38.379,52
	3/0450001/04594	Priv. Kanal baulich	01.01.2015	41,0	50,0	-223.173,72	0,00	0,00	0,00	-5.313,66	-217.860,06
	3/0450001/04598	Priv. Kanal baulich	31.12.1971	0,0	50,0	0,00	0,00	0,00	0,00	0,00	0,00
	3/0450001/04601	Priv. Kanal baulich	15.11.1972	0,0	50,0	0,00	0,00	0,00	0,00	0,00	0,00
	3/0450002/04583	Priv. Kanal maschinell/elektrisch	13.10.1997	0,0	13,0	0,00	0,00	0,00	0,00	0,00	0,00
	3/0450002/04588	Priv. Kanal maschinell/elektrisch	06.04.2012	1,0	13,0	-687,69	0,00	0,00	0,00	-343,85	-343,84
	3/0450005/04589	Priv. Pumpwerk baulich	06.04.2012	13,0	25,0	-955,92	0,00	0,00	0,00	-68,28	-887,64
<b>1311</b>	<b>Investitionszuschüsse von Trägern öffentlichen Rechts</b>					<b>-63.032,75</b>	<b>0,00</b>	<b>0,00</b>	<b>0,00</b>	<b>-994,36</b>	<b>-62.038,39</b>
	<b>164000</b>	<b>Förderung der Brandbekämpfung und Brandverhütung</b>				<b>-13.931,75</b>	<b>0,00</b>	<b>0,00</b>	<b>0,00</b>	<b>-464,05</b>	<b>-13.467,70</b>
	3/0070003/04910	BZ Löschwasserbehälter Pomedt	15.03.2021	29,0	32,0	-13.312,50	0,00	0,00	0,00	-443,75	-12.868,75
	3/0070003/04906	LFK Förderung Löschwasserbehälter Pomedt	16.12.2020	29,5	33,0	-619,25	0,00	0,00	0,00	-20,30	-598,95
	<b>612000</b>	<b>Gemeindestraßen</b>				<b>-49.101,00</b>	<b>0,00</b>	<b>0,00</b>	<b>0,00</b>	<b>-530,31</b>	<b>-48.570,69</b>
	2/0040001/04906	BZ Sonderzuschuss 2020 Habach / Fahrbahn	10.12.2020	46,0	49,5	-8.308,08	0,00	0,00	0,00	-176,77	-8.131,31
	2/0040001/04908	KIG-2020 Habach / Fahrbahn Fläche 1.201,04 m², Oberfläch	18.03.2021	46,5	49,5	-16.792,92	0,00	0,00	0,00	-353,54	-16.439,38
	2/0080001/04857	AiB Straßenbau (KTZ Land)	08.04.2020			-24.000,00	0,00	0,00	0,00	0,00	-24.000,00
<b>1313</b>	<b>Investitionszuschüsse von Übrigen</b>					<b>-24.904,48</b>	<b>0,00</b>	<b>0,00</b>	<b>0,00</b>	<b>0,00</b>	<b>-24.904,48</b>
	<b>612000</b>	<b>Gemeindestraßen</b>				<b>-24.904,48</b>	<b>0,00</b>	<b>0,00</b>	<b>0,00</b>	<b>0,00</b>	<b>-24.904,48</b>
	2/0080001/04869	AiB (A-Beitrag Verkehr) Erschließung 2019	15.03.2021			-4.302,22	0,00	0,00	0,00	0,00	-4.302,22



**Rechnungsabschluss 2023**

Marktgemeinde Riedau

**Anlagenspiegel Einzelkonten Kapitaltransfer (Anlage 6g)**

MVAG	Ansatz Konto	Bezeichnung	Inbetrieb- nahme	RND	ND	Buchwert 31.12.2022	Zugänge/ + Umbuchungen	Abgänge/ -	Wertaufholung+/ Wertminderung-	Abschreibung	Buchwert 31.12.2023
	2/0080001/04864	AiB (I-Beitrag Verkehr) Erschließung 2019	01.01.2020			-20.602,26	0,00	0,00	0,00	0,00	-20.602,26
<b>1311</b>	<b>Investitionszuschüsse von Trägern öffentlichen Rechts</b>					<b>-18.367,53</b>	<b>0,00</b>	<b>0,00</b>	<b>0,00</b>	<b>-874,64</b>	<b>-17.492,89</b>
	<b>616000</b>	<b>Konkurrenzstraßen</b>				<b>-18.367,53</b>	<b>0,00</b>	<b>0,00</b>	<b>0,00</b>	<b>-874,64</b>	<b>-17.492,89</b>
	2/0040001/04897	BZ 2020 Hirscheiten / Hauptstraße / Fahrbahn Fläche 1.48	16.12.2020	20,0	23,5	-5.872,85	0,00	0,00	0,00	-279,66	-5.593,19
	2/0040001/04896	LZ 2020 Hirscheiten / Hauptstraße / Fahrbahn Fläche 1.48	16.12.2020	20,0	23,5	-12.494,68	0,00	0,00	0,00	-594,98	-11.899,70
<b>1313</b>	<b>Investitionszuschüsse von Übrigen</b>					<b>-321,70</b>	<b>0,00</b>	<b>0,00</b>	<b>0,00</b>	<b>-15,32</b>	<b>-306,38</b>
	<b>616000</b>	<b>Konkurrenzstraßen</b>				<b>-321,70</b>	<b>0,00</b>	<b>0,00</b>	<b>0,00</b>	<b>-15,32</b>	<b>-306,38</b>
	2/0040001/04898	Private Leistungen Hirscheiten / Hauptstraße / Fahrbahn F	16.12.2020	20,0	23,5	-321,70	0,00	0,00	0,00	-15,32	-306,38
<b>1311</b>	<b>Investitionszuschüsse von Trägern öffentlichen Rechts</b>					<b>-13.192,57</b>	<b>0,00</b>	<b>0,00</b>	<b>0,00</b>	<b>-1.759,01</b>	<b>-11.433,56</b>
	<b>850000</b>	<b>Betriebe der Wasserversorgung</b>				<b>-13.192,57</b>	<b>0,00</b>	<b>0,00</b>	<b>0,00</b>	<b>-1.759,01</b>	<b>-11.433,56</b>
	3/0460005/00002	KIG 2020 Überwachung Zonenverbrauch	16.10.2020	6,5	10,0	-13.192,57	0,00	0,00	0,00	-1.759,01	-11.433,56
<b>1313</b>	<b>Investitionszuschüsse von Übrigen</b>					<b>-201.106,75</b>	<b>0,00</b>	<b>0,00</b>	<b>0,00</b>	<b>-3.748,59</b>	<b>-197.358,16</b>
	<b>850000</b>	<b>Betriebe der Wasserversorgung</b>				<b>-78.836,93</b>	<b>0,00</b>	<b>0,00</b>	<b>0,00</b>	<b>-3.748,59</b>	<b>-75.088,34</b>
	3/0460005/00003	I-Beiträge Überwachung Zonenverbrauch	31.12.2020	6,5	10,0	-28.114,46	0,00	0,00	0,00	-3.748,59	-24.365,87
	2/0080001/04867	AiB (A-Beiträge Wasser) Erschließung 2019	15.03.2021			-2.897,23	0,00	0,00	0,00	0,00	-2.897,23
	2/0080001/04865	AiB (I-Beitrag Wasser) Erschließung 2019	15.03.2021			-47.825,24	0,00	0,00	0,00	0,00	-47.825,24
	<b>851000</b>	<b>Abwasserbeseitigung</b>				<b>-122.269,82</b>	<b>0,00</b>	<b>0,00</b>	<b>0,00</b>	<b>0,00</b>	<b>-122.269,82</b>
	2/0080001/04868	AiB (A-Beitrag Kanal) Erschließung 2019	15.03.2021			-5.768,20	0,00	0,00	0,00	0,00	-5.768,20
	2/0080001/04866	AiB (I-Beitrag Kanal) Erschließung 2019	15.03.2021			-75.526,62	0,00	0,00	0,00	0,00	-75.526,62
	2/0080001/04870	AiB (Infrastrukturbeitrag) Erschließung 2019	15.03.2021			-40.975,00	0,00	0,00	0,00	0,00	-40.975,00
<b>1311</b>	<b>Investitionszuschüsse von Trägern öffentlichen Rechts</b>					<b>-431.777,61</b>	<b>0,00</b>	<b>0,00</b>	<b>0,00</b>	<b>-2.851,23</b>	<b>-428.926,38</b>
	<b>163000</b>	<b>Freiwillige Feuerwehr</b>				<b>-1.957,34</b>	<b>0,00</b>	<b>0,00</b>	<b>0,00</b>	<b>-489,34</b>	<b>-1.468,00</b>
	4/0330001/04840	BZ Digitalfunk	01.01.2022	3,0	5,0	-1.565,87	0,00	0,00	0,00	-391,47	-1.174,40
	4/0330001/04839	LZ Digitalfunk	01.01.2022	3,0	5,0	-391,47	0,00	0,00	0,00	-97,87	-293,60
	<b>164002</b>	<b>Löschwasserbehälter Schwaben</b>				<b>-14.200,00</b>	<b>0,00</b>	<b>0,00</b>	<b>0,00</b>	<b>0,00</b>	<b>-14.200,00</b>
	3/0070003/04909	BZ (Gemeinde-Entlastungspaket) Löschwasserbehälter Scl			33,0	-14.200,00	0,00	0,00	0,00	0,00	-14.200,00
	<b>212003</b>	<b>Digitalisierung Schulgebäude</b>				<b>-12.195,43</b>	<b>0,00</b>	<b>0,00</b>	<b>0,00</b>	<b>-2.032,57</b>	<b>-10.162,86</b>
	4/0180001/04679	BZ eduWLAN Accesspoints	01.01.2022	5,0	7,0	-12.195,43	0,00	0,00	0,00	-2.032,57	-10.162,86
	<b>612000</b>	<b>Gemeindestraßen</b>				<b>-14.241,36</b>	<b>0,00</b>	<b>0,00</b>	<b>0,00</b>	<b>-329,32</b>	<b>-13.912,04</b>
	2/0040006/04874	KIG 2020 Brücke über Dammbach (Wirtschaftsweg Bayrisc	10.02.2021	37,0	40,0	-5.605,00	0,00	0,00	0,00	-147,50	-5.457,50
	2/0040001/04907	LZ 2021 Habach / Fahrbahn	20.01.2021	46,5	49,5	-8.636,36	0,00	0,00	0,00	-181,82	-8.454,54

**Rechnungsabschluss 2023**

Marktgemeinde Riedau

**Anlagenspiegel Einzelkonten Kapitaltransfer (Anlage 6g)**

MVAG	Ansatz Konto	Bezeichnung	Inbetrieb- nahme	RND	ND	Buchwert 31.12.2022	Zugänge/ + Umbuchungen	Abgänge/ -	Wertaufholung+/ Wertminderung-	Abschreibung	Buchwert 31.12.2023
	<b>612002</b>	<b>Straßensanierung 2021 - KIP Projekt</b>				<b>-271.483,48</b>	<b>0,00</b>	<b>0,00</b>	<b>0,00</b>	<b>0,00</b>	<b>-271.483,48</b>
	2/0080001/04890	AiB KTZ BZ Sonderfinanzierung Straßensanierung 2021	04.08.2021			-35.047,00	0,00	0,00	0,00	0,00	-35.047,00
	2/0080001/04872	AiB KTZ KIP Straßensanierung 2021 - KIP Projekt	08.07.2021			-176.436,48	0,00	0,00	0,00	0,00	-176.436,48
	2/0080001/04891	AiB KTZ Straßensanierung 2021 - LZ	15.11.2021			-60.000,00	0,00	0,00	0,00	0,00	-60.000,00
	<b>240004</b>	<b>Neubau des Kindergartengebäudes - Ankauf eines Grundstückes</b>				<b>-117.700,00</b>	<b>0,00</b>	<b>0,00</b>	<b>0,00</b>	<b>0,00</b>	<b>-117.700,00</b>
	1/0030001/01909	KTZ BZ Sonderfinanzierung 2022 Grundstück Nr. 830/1 u.	04.10.2022			-12.676,98	0,00	0,00	0,00	0,00	-12.676,98
	1/0020001/02112	KTZ BZ Sonderfinanzierung 2022 Grundstück Nr. 64/1 u.	10.10.2022			-77.813,92	0,00	0,00	0,00	0,00	-77.813,92
	1/0020001/02113	KTZ BZ Sonderfinanzierung 2022 Grundstück Nr. 64/1, KG	04.10.2022			-27.209,10	0,00	0,00	0,00	0,00	-27.209,10
<b>1313</b>		<b>Investitionszuschüsse von Übrigen</b>				<b>-63.255,00</b>	<b>0,00</b>	<b>0,00</b>	<b>0,00</b>	<b>0,00</b>	<b>-63.255,00</b>
	<b>612000</b>	<b>Gemeindestraßen</b>				<b>-63.255,00</b>	<b>0,00</b>	<b>0,00</b>	<b>0,00</b>	<b>0,00</b>	<b>-63.255,00</b>
	2/0080001/04900	AiB KTZ "Pomedt II" Infrastrukturkostenbeitrag Straße				-63.255,00	0,00	0,00	0,00	0,00	-63.255,00
<b>1311</b>		<b>Investitionszuschüsse von Trägern öffentlichen Rechts</b>				<b>-11.088,90</b>	<b>0,00</b>	<b>0,00</b>	<b>0,00</b>	<b>0,00</b>	<b>-11.088,90</b>
	<b>612002</b>	<b>Straßensanierung 2021 - KIP Projekt</b>				<b>-11.088,90</b>	<b>0,00</b>	<b>0,00</b>	<b>0,00</b>	<b>0,00</b>	<b>-11.088,90</b>
	2/0040001/04910	Zuschuss aus dem Katastrophenfonds Habach KAT Schad	20.07.2022			-11.088,90	0,00	0,00	0,00	0,00	-11.088,90
<b>1313</b>		<b>Investitionszuschüsse von Übrigen</b>				<b>-3.925,00</b>	<b>0,00</b>	<b>0,00</b>	<b>0,00</b>	<b>0,00</b>	<b>-3.925,00</b>
	<b>612002</b>	<b>Straßensanierung 2021 - KIP Projekt</b>				<b>-3.925,00</b>	<b>0,00</b>	<b>0,00</b>	<b>0,00</b>	<b>0,00</b>	<b>-3.925,00</b>
	2/0080001/04899	AiB KTZ private Haushalte Straßensanierung 2021				-3.925,00	0,00	0,00	0,00	0,00	-3.925,00
<b>1311</b>		<b>Investitionszuschüsse von Trägern öffentlichen Rechts</b>				<b>-34.342,56</b>	<b>0,00</b>	<b>-14.000,00</b>	<b>0,00</b>	<b>-992,32</b>	<b>-19.350,24</b>
	<b>616000</b>	<b>Konkurrenzstraßen</b>				<b>-20.342,56</b>	<b>0,00</b>	<b>0,00</b>	<b>0,00</b>	<b>-992,32</b>	<b>-19.350,24</b>
	2/0040001/04912	BZ 2022 Bayrisch-Habach (2492/01) / Hauptstraße / Fahrbr:	31.12.2022	19,5	21,0	-6.313,02	0,00	0,00	0,00	-307,95	-6.005,07
	2/0040001/04911	LZ Anteil WEV 2022 Bayrisch-Habach (2492/01) / Hauptstr:	31.12.2022	19,5	21,0	-14.029,54	0,00	0,00	0,00	-684,37	-13.345,17
	<b>817002</b>	<b>Errichtung Urnenstelen am Friedhof</b>				<b>-14.000,00</b>	<b>0,00</b>	<b>-14.000,00</b>	<b>0,00</b>	<b>0,00</b>	<b>0,00</b>
	5/0080001/00002	AiB BZ 2022 Friedhofsmauer, Pflasterungen				-14.000,00	0,00	-14.000,00	0,00	0,00	0,00
<b>1313</b>		<b>Investitionszuschüsse von Übrigen</b>				<b>-210.533,18</b>	<b>0,00</b>	<b>101.087,35</b>	<b>0,00</b>	<b>0,00</b>	<b>-311.620,53</b>
	<b>850000</b>	<b>Betriebe der Wasserversorgung</b>				<b>-121.505,20</b>	<b>0,00</b>	<b>35.593,98</b>	<b>0,00</b>	<b>0,00</b>	<b>-157.099,18</b>
	2/0080001/04901	AiB KTZ "Pomedt II" private Haushalte (Interessensbeiträge)				-120.684,54	0,00	33.823,59	0,00	0,00	-154.508,13
	2/0080001/04902	AiB KTZ "Pomedt II" private Haushalte (Aufschließungsbe				-820,66	0,00	1.770,39	0,00	0,00	-2.591,05
	<b>851000</b>	<b>Abwasserbeseitigung</b>				<b>-89.027,98</b>	<b>0,00</b>	<b>65.493,37</b>	<b>0,00</b>	<b>0,00</b>	<b>-154.521,35</b>
	2/0080001/04904	AiB KTZ "Pomedt II" private Haushalte (Ausschließungsbeitr				-2.285,49	0,00	4.181,32	0,00	0,00	-6.466,81
	2/0080001/04903	AiB KTZ "Pomedt II" private Haushalte (Interessensbeiträge)				-86.742,49	0,00	61.312,05	0,00	0,00	-148.054,54

**Rechnungsabschluss 2023**

Marktgemeinde Riedau

**Anlagenspiegel Einzelkonten Kapitaltransfer (Anlage 6g)**

MVAG	Ansatz Konto	Bezeichnung	Inbetrieb- nahme	RND	ND	Buchwert 31.12.2022	Zugänge/ + Umbuchungen -	Abgänge/ -	Wertaufholung+/ Wertminderung-	Abschreibung	Buchwert 31.12.2023
<b>1311</b>	<b>Investitionszuschüsse von Trägern öffentlichen Rechts</b>					<b>0,00</b>	<b>-21.220,00</b>	<b>20.000,00</b>	<b>0,00</b>	<b>0,00</b>	<b>-41.220,00</b>
	<b>163002</b>	<b>FF Riedau Fahrzeugankauf LFA-B</b>				<b>0,00</b>	<b>0,00</b>	<b>20.000,00</b>	<b>0,00</b>	<b>0,00</b>	<b>-20.000,00</b>
	5/0150002/04868	FF-Anteil 2023 LFA-B			25,0	0,00	0,00	20.000,00	0,00	0,00	-20.000,00
	<b>211000</b>	<b>Volksschule</b>				<b>0,00</b>	<b>0,00</b>	<b>0,00</b>	<b>0,00</b>	<b>0,00</b>	<b>0,00</b>
	2/0120001/04891	AiB Photovoltaik Volksschule KIP Mittel (Projekt nicht durch	19.07.2023	15,0	15,0	0,00	0,00	0,00	0,00	0,00	0,00
	<b>212000</b>	<b>Mittelschule</b>				<b>0,00</b>	<b>0,00</b>	<b>0,00</b>	<b>0,00</b>	<b>0,00</b>	<b>0,00</b>
	2/0120001/04898	Aib Photovoltaik Mittelschule (Pauschalzuschuss - Oö. Gen				0,00	0,00	0,00	0,00	0,00	0,00
	2/0120001/04885	Aib PV Mittelschule KIP Mittel (nicht verwenden)				0,00	0,00	0,00	0,00	0,00	0,00
	<b>212004</b>	<b>Photovoltaik Mittelschule</b>				<b>0,00</b>	<b>-21.220,00</b>	<b>0,00</b>	<b>0,00</b>	<b>0,00</b>	<b>-21.220,00</b>
	2/0120001/04899	Photovoltaik Mittelschule (Pauschalzuschuss - Oö. Gemein	01.01.2024	15,0	15,0	0,00	-21.220,00	0,00	0,00	0,00	-21.220,00
<b>1313</b>	<b>Investitionszuschüsse von Übrigen</b>					<b>0,00</b>	<b>0,00</b>	<b>30.459,49</b>	<b>0,00</b>	<b>0,00</b>	<b>-30.459,49</b>
	<b>612000</b>	<b>Gemeindestraßen</b>				<b>0,00</b>	<b>0,00</b>	<b>30.459,49</b>	<b>0,00</b>	<b>0,00</b>	<b>-30.459,49</b>
	2/0080001/04907	AiB KTZ Aufschließung Straße "Pomedt II" (Aufschließung				0,00	0,00	7.043,77	0,00	0,00	-7.043,77
	2/0080001/04906	AiB KTZ Aufschließung Straße "Pomedt II" private Haushal				0,00	0,00	23.415,72	0,00	0,00	-23.415,72
<b>1311</b>	<b>Investitionszuschüsse von Trägern öffentlichen Rechts</b>					<b>0,00</b>	<b>-31.373,00</b>	<b>105.000,00</b>	<b>0,00</b>	<b>-950,70</b>	<b>-135.422,30</b>
	<b>817000</b>	<b>Friedhöfe und Einsegnungshallen</b>				<b>0,00</b>	<b>-31.373,00</b>	<b>0,00</b>	<b>0,00</b>	<b>-950,70</b>	<b>-30.422,30</b>
	3/0070003/04912	Friedhofsmauer, Pflasterungen (BZ)	01.01.2023	32,0	33,0	0,00	-31.373,00	0,00	0,00	-950,70	-30.422,30
	<b>851000</b>	<b>Abwasserbeseitigung</b>				<b>0,00</b>	<b>0,00</b>	<b>105.000,00</b>	<b>0,00</b>	<b>0,00</b>	<b>-105.000,00</b>
	2/0080001/04905	KTZ Kanalsanierung 2020 BA7				0,00	0,00	105.000,00	0,00	0,00	-105.000,00
<b>Gesamtsumme</b>						<b>-7.333.635,65</b>	<b>-52.593,00</b>	<b>238.678,42</b>	<b>0,00</b>	<b>-297.173,11</b>	<b>-7.327.733,96</b>



Nachweis über Investitionszuschüsse (Kapitaltransfers)



Gruppe	Abschnitt	Ansatz	Kapitaltransfers von Bund, Bundesfonds und Bundeskammern 300000 - 300999	Kapitaltransfers von Ländern (BZ) 301100 - 301199	Kapitaltransfers von sonst. Trägern öffentl. Rechts u. SV-Trägern 303000 - 303999	Kapitaltransfers von priv. Haushalten (Interessentenbeitr.) 307100 - 307199	Kapitaltransfers von priv. Haushalten (AufschlieBungsbeitr.) 307200 - 307299	Gesamtsumme
1	16	163002 FF Riedau Fahrzeugankauf LFA-B			20.000,00			20.000,00
		<b>Summe Gruppe 1</b>			<b>20.000,00</b>			<b>20.000,00</b>
2	21	212004 Photovoltaik Mittelschule	0,00	21.220,00				21.220,00
		<b>Summe Gruppe 2</b>	<b>0,00</b>	<b>21.220,00</b>				<b>21.220,00</b>
6	61	612003 AufschlieBung Straße "Pomedt II"				23.415,72	7.043,77	30.459,49
		<b>Summe Gruppe 6</b>				<b>23.415,72</b>	<b>7.043,77</b>	<b>30.459,49</b>
8	81	817002 Errichtung Urnenstelen am Friedhof		17.373,00				17.373,00
	85	850000 Betriebe der Wasserversorgung	4.768,22					4.768,22
		850003 AufschlieBung WVA "Pomedt II"				33.823,59	1.770,39	35.593,98
		851000 Abwasserbeseitigung	9.728,19					9.728,19
		851002 AufschlieBung ABA "Pomedt II"				61.312,05	4.181,32	65.493,37
		<b>Summe Gruppe 8</b>	<b>14.496,41</b>	<b>17.373,00</b>		<b>95.135,64</b>	<b>5.951,71</b>	<b>132.956,76</b>
		<b>Summe gesamt</b>	<b>14.496,41</b>	<b>38.593,00</b>	<b>20.000,00</b>	<b>118.551,36</b>	<b>12.995,48</b>	<b>204.636,25</b>





Nachweis über die Leistungen für Personal



Gruppe	Abschnitt	Ansatz	Vertragsbedienstete der Verwaltung 510000 - 510999	Vertragsbedienstete in handw. Verwendung 511000 - 511999	Ganzjährig besch. Angestellte 520000 - 520999	Nicht ganzjährig besch. Angestellte 522000 - 522999	Nicht ganzjährig besch. Arbeiter 523000 - 523999	Sachbezüge VB in handw. Verwendung 541000 - 541999	Sonstige Aufwandsentschädigungen 563000 - 563999	Vergütungen für Nebentätigkeit 564000 - 564999	Mehreinstufige Vergütungen 565000 - 565999	Belohnungen, Geldaushilfen und Leistungsprämien 567000 - 567999	Sonstige Nebengebühren 569000 - 569999	Dienstgeberbeiträge zum FBAF 580000 - 580999
0	01	010000 Zentralamt	220.476,69	12.300,29	10.355,55		-802,56		1.446,00	48,32	5.871,18		2.908,35	9.381,58
	02	022000 Standesamt							1.070,00					39,59
	08	080000 Pensionen (soweit nicht aufgeteilt)												
	<b>Summe Gruppe 0</b>			<b>220.476,69</b>	<b>12.300,29</b>	<b>10.355,55</b>		<b>-802,56</b>		<b>2.516,00</b>	<b>48,32</b>	<b>5.871,18</b>		<b>2.908,35</b>
2	21	211000 Volksschule		34.630,90		850,25		70,00			94,88			1.316,34
		212000 Mittelschule		102.004,94				263,96		70,48	198,12			3.560,25
		212800 Nachmittagsbetreuung Mittelschule		2.094,50										46,76
	23	232000 Schülerspeisung		48.720,55		850,75		115,00			14,24			1.851,14
	24	240700 Kindergartentransport (inkl. Ausgaben für Busbegleitung)		1.005,07							251,27			46,49
	<b>Summe Gruppe 2</b>				<b>188.455,96</b>		<b>1.701,00</b>		<b>448,96</b>		<b>70,48</b>	<b>558,51</b>		
3	32	320000 Ausbildung in Musik u. darst. Kunst		9.288,32				91,29						353,00
	<b>Summe Gruppe 3</b>				<b>9.288,32</b>			<b>91,29</b>						<b>353,00</b>
6	61	617000 Bauhöfe		124.242,30			1.877,53	2.763,90			2.347,60	1.500,00		4.209,46
	<b>Summe Gruppe 6</b>				<b>124.242,30</b>			<b>1.877,53</b>	<b>2.763,90</b>		<b>2.347,60</b>	<b>1.500,00</b>		<b>4.209,46</b>
8	81	814000 Winterdienst									591,00			21,88
		817000 Friedhöfe und Einsegnungshallen		2.233,60							9,50			83,12
	83	831000 Freibäder		23.856,08			5.667,41	54,95			6.062,57	782,60		1.345,65
	<b>Summe Gruppe 8</b>				<b>26.089,68</b>			<b>5.667,41</b>	<b>54,95</b>		<b>6.663,07</b>	<b>782,60</b>		<b>1.450,65</b>
9	90	900000 Gesonderte Verwaltung											409,20	15,14
	<b>Summe Gruppe 9</b>												<b>409,20</b>	<b>15,14</b>
<b>Summe gesamt</b>			<b>220.476,69</b>	<b>360.376,55</b>	<b>10.355,55</b>	<b>1.701,00</b>	<b>6.742,38</b>	<b>3.359,10</b>	<b>2.516,00</b>	<b>118,80</b>	<b>15.440,36</b>	<b>2.282,60</b>	<b>3.317,55</b>	<b>22.270,40</b>

# Rechnungsabschluss 2023

Marktgemeinde Riedau

# Nachweis über die Leistungen für Personal

Gruppe	Abschnitt	Ansatz	Sonst. Dienstgeber- beitr. zur sozialen Sicherheit 582000 - 582999	Freiwillige Sozial- leistungen 590000 - 590999	Gesamtsumme
0	01	010000 Zentralamt	56.204,01	906,32	319.095,73
	02	022000 Standesamt	220,95		1.330,54
	08	080000 Pensionen (soweit nicht aufgeteilt)	8.289,96		8.289,96
	<b>Summe Gruppe 0</b>			<b>64.714,92</b>	<b>906,32</b>
2	21	211000 Volksschule	7.342,40		44.304,77
		212000 Mittelschule	21.394,39	570,00	128.062,14
		212800 Nachmittagsbetreuung Mittelschule	291,19		2.432,45
	23	232000 Schülersauspeisung	11.139,53	751,88	63.443,09
	24	240700 Kindergartentransport (inkl. Ausgaben für Busbegleitung)	265,71		1.568,54
<b>Summe Gruppe 2</b>			<b>40.433,22</b>	<b>1.321,88</b>	<b>239.810,99</b>
3	32	320000 Ausbildung in Musik u. darst. Kunst	2.429,44	252,00	12.414,05
	<b>Summe Gruppe 3</b>			<b>2.429,44</b>	<b>252,00</b>
6	61	617000 Bauhöfe	28.531,89	1.036,00	166.508,68
	<b>Summe Gruppe 6</b>			<b>28.531,89</b>	<b>1.036,00</b>
8	81	814000 Winterdienst	132,53		745,41
		817000 Friedhöfe und Einsegnungshallen	472,83		2.799,05
	83	831000 Freibäder	7.642,66		45.411,92
	<b>Summe Gruppe 8</b>			<b>8.248,02</b>	
9	90	900000 Gesonderte Verwaltung	90,41		514,75
	<b>Summe Gruppe 9</b>			<b>90,41</b>	
<b>Summe gesamt</b>			<b>144.447,90</b>	<b>3.516,20</b>	<b>796.921,08</b>

Nachweis über die Pensionen und sonstigen Ruhebezüge



# Rechnungsabschluss 2023

Marktgemeinde Riedau

# Nachweis über die Pensionen und sonstigen Ruhebezüge

Gruppe	Abschnitt	Ansatz	Transfers an Land (Pensionsbeiträge) 751100 - 751199	Pensionen und sonst. Ruhebezüge 760000 - 760999	Gesamtsumme
0	08	080000 Pensionen (soweit nicht aufgeteilt)	154.181,04		154.181,04
	<b>Summe Gruppe 0</b>		<b>154.181,04</b>		<b>154.181,04</b>
5	51	510000 Medizinische Bereichversorgung	10.362,24		10.362,24
	<b>Summe Gruppe 5</b>		<b>10.362,24</b>		<b>10.362,24</b>
9	90	900000 Gesonderte Verwaltung		517,30	517,30
	<b>Summe Gruppe 9</b>			<b>517,30</b>	<b>517,30</b>
<b>Summe gesamt</b>			<b>164.543,28</b>	<b>517,30</b>	<b>165.060,58</b>





Seite	Inhalt
3	Kundmachung - Entwurf Rechnungsabschluss
7	Informationen gem. § 47 Abs. 4 Oö. GHÖ (Einwohneranzahlen)
11	Informationen gem. § 47 Abs. 4 Oö. GHÖ (Hebesätze)
15	Ergebnis der laufenden Geschäftstätigkeit
19	Ergebnis der laufenden Geschäftstätigkeit
23	Nachweis über das nachhaltige Haushaltsgleichgewicht
27	Nachweis der liquiden Mittel (Kassenbestand)
31	Ergebnishaushalt Gesamt 1. und 2. Ebene (Anlage 1a) - bereinigt um interne Vergütungen
35	Finanzierungshaushalt Gesamt 1. und 2. Ebene (Anlage 1b) - bereinigt um interne Vergütungen
41	Ergebnishaushalt Gesamt 1. und 2. Ebene (Anlage 1a) - interne Vergütungen enthalten
45	Finanzierungshaushalt Gesamt 1. und 2. Ebene (Anlage 1b) - interne Vergütungen enthalten
51	Ergebnishaushalt Bereichsbudget 1. und 2. Ebene (Anlage 1a)
73	Finanzierungshaushalt Bereichsbudget 1. und 2. Ebene (Anlage 1b)
115	Vermögenshaushalt (Anlage 1c)
121	Nettovermögensveränderungsrechnung (Anlage 1d)
125	Ergebnis- und Finanzierungsrechnung Detailnachweis
205	Erläuterung Abweichung gegenüber Ergebnisvoranschlag
213	Erläuterung Abweichung gegenüber Finanzierungsvoranschlag
223	Nachweis der Investitionstätigkeit
277	Querschnitt (Anlage 5b)
283	Nachweis über Transferzahlungen (Anlage 6a)
289	Nachweis über Haushaltsrücklagen und Zahlungsmittelreserven (Anlage 6b)
293	Einzelnachweis über Finanzschulden und Schuldendienst (Anlage 6c)
301	Nachweis über hausinterne Vergütungen (Anlage 6f)
305	Anlagenspiegel Einzelkonten (Anlage 6g)
345	Liste der nicht bewerteten Kulturgüter (Anlage 6h)
349	Leasingspiegel (Anlage 6i)
353	Nachweis über unmittelbare Beteiligungen der Gebietskörperschaft (Anlage 6j)
357	Nachweis über verwaltete Einrichtungen (Anlage 6l)
361	Rückstellungsspiegel (Anlage 6q)
365	Haftungsnachweis (Anlage 6r)
369	Einzelnachweis über die nicht voranschlagswirksame Gebarung gemäß § 12 (Anlage 6t)

<b>Seite</b>	<b>Inhalt</b>
373	Personaldaten iSd ÖStp (Anlage 4)
377	Nachweis über die Veräußerung von Vermögenswerten
381	Nachweis Kundenforderungen
387	Nachweis über gegebene Darlehen
391	Nachweis Lieferantenverbindlichkeiten
397	Anlagenspiegel Einzelkonten Kapitaltransfer (Anlage 6g)
413	Nachweis über Investitionszuschüsse (Kapitaltransfers)
417	Nachweis über die Leistungen für Personal
421	Nachweis über die Pensionen und sonstigen Ruhebezüge