



ENTWURF


Marktgemeinde Riedau  
**Voranschlag 2024**



ENTWURF

Kundmachung - Entwurf





Zahl: 902/2024

Betreff: Entwurf Voranschlag für das Finanzjahr  
2024, Auflage

Marktgemeine Riedau, am 17. September 2024

## Kundmachung

Im Sinne des § 76 Abs. 3 der Oö. Gemeindeordnung 1990 idgF. wird hiermit kundgemacht, dass der Entwurf über den Voranschlag der Marktgemeinde Riedau für das Jahr 2024 von heute an eine Woche, das ist bis zum 26. September 2024, im Gemeindeamt Riedau zur öffentlichen Einsicht aufliegt und während der Amtsstunden eingesehen werden kann. Der Entwurf ist auch auf der Homepage der Marktgemeinde Riedau unter [www.riedau.at](http://www.riedau.at) abrufbar.

Etwaige Einwendungen gegen den Entwurf können innerhalb der oben angeführten Auflagefrist von jedermann, der ein berechtigtes Interesse glaubhaft machen kann, schriftlich beim Gemeindeamt eingebracht werden.

Angeschlagen: 17. September 2024

Abgenommen: 26. September 2024



*Stefan Scherzinger*  
Der Bürgermeister

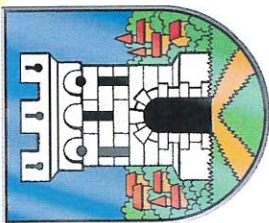
ENTWURF

ENTWURF

Hebesätze







Zahl: 902/2024

Betreff: Hebesätze für das Finanzjahr 2024

Marktgemeinde Riedau, am 30. November 2023

## Kundmachung

Im Sinne des § 76 Abs. 4 der OÖ. Gemeindeordnung 1990 wird hiermit kundgemacht, dass der Gemeinderat der **Marktgemeinde Riedau** in der am 04. Dezember 2024 abgehaltenen öffentlichen Sitzung den Voranschlag 2024 sowie die Feststellung der Hebesätze und Abgaben beschlossen hat:

### Grundsteuer für land- und forstwirtschaftliche Betriebe (A)

500 v.H.d. Steuerermessebetrages

### Grundsteuer für Grundstücke (B)

500 v.H.d. Steuerermessebetrages

Angeschlagen: 05. Dezember 2023

Abgenommen: 22. Dezember 2023



Der Bürgermeister

ENTWURF

ENTWURF

Erklärung zum Kostendeckungsgrad Abfallgebühren



# MARKTGEMEINDE RIEDAU

Marktplatz 32-33 | 4752 Riedau

[www.riedau.at](http://www.riedau.at)



Geschäftszeichen: D13206/12062023

Bearbeiter/in: Petra Langmaier

E-Mail: [langmaier@riedau.ooe.gv.at](mailto:langmaier@riedau.ooe.gv.at)

Tel: +43 7764 82 55-18

Amt der Oö. Landesregierung  
Direktion Inneres und Kommunales  
Gruppe Bau- und Abgabenrecht  
Bahnhofplatz 1  
4021 Linz

Riedau, am 06.12.2023

## Erklärung zum Kostendeckungsgrad Abfallgebühren

Sehr geehrte Damen und Herren,

die Marktgemeinde Riedau bestätigt, dass mit den verordneten Gebühren das Finanzjahr 2024 im Betrieb der Abfallbeseitigung ein betriebswirtschaftlicher Kostendeckungsgrad von 100 % erreicht wird.

Freundliche Grüße  
Der Bürgermeister



Dieses Dokument wurde amtssigniert.

Informationen zur Prüfung der elektronischen Signatur und des Ausdrucks finden Sie unter: <https://www.riedau.at/Amtssignatur>

Signatur aufgebracht von BGM Markus Hansbauer, 06.12.2023  
07:42:58

ENTWURF

ENTWURF

Gebührenkalkulation 2024 - WVA Riedau





	A	B	C	D	E	F	G	H	I	J	K	L	M	N		
1	<b>Marktgemeinde Riedau</b>															
2	<b>Gebührenkalkulation Wasserversorgung des Jahres 2024</b>															
3																
4					41416	Gemeindenr. (z.B. 41018)										
5					2024	Jahr										
6					wva	wva										
7	Einwohnerzahl mit Hauptwohnsitz per 01.07.2023:				2.035	Personen, davon angeschlossen: 2.035 das sind: 100,00%										
8	Mitglied bei einem Wasserverband:				nein	ja/nein										
10					Istwerte Rechnungsabschluss 2022			Voranschlag						Planwerte		
11					2022			2023	2024	2025	2026	2027	2028			
12					Summe	Anlagen	Verwaltung	Summe	Summe	Summe	Summe	Summe	Summe			
13	1.	<b>Betriebskosten</b>			<b>227.279</b>	<b>182.704</b>	<b>44.575</b>	<b>211.331</b>	<b>234.462</b>	<b>230.474</b>	<b>231.118</b>	<b>231.855</b>	<b>232.434</b>			
14	1.1	Material- und Stoffkosten; Konten: 1xx; 4xx (ohne 413); Maschinenkosten-Bauhof			2.779	1.084	1.695	3.299	2.872	2.872	2.872	2.872	2.872			
15	1.2	Personalkosten inkl. Kosten der polit. Organe; Konten: 5xx; 721; 724; 753; Bauhof-Personalkosten; Verwaltungspersonalkosten;			36.466	0	36.466	33.221	26.747	27.067	27.732	28.436	29.035			
16	1.3	Leistungen durch Dritte; Konten: 4800-4804; 61x; 728;			41.477	36.593	4.884	27.402	29.270	24.935	24.941	24.947	24.954			
17	1.4	Energiekosten; Konten: 60x;			1.211	886	325	2.213	1.757	1.757	1.757	1.757	1.757			
18	1.5	Kosten für Wasserbezug von Dritten; Konten 413;			140.551	140.551	0	140.000	168.400	168.400	168.400	168.400	168.400			
19	1.6	Sonstige betriebliche Kosten; Konten: 62x-64x; 659; 67x; 69x; 700; 729000-729899; 710; 711; 705; 725; 726; 764;			4.795	3.590	1.205	5.196	5.416	5.443	5.416	5.443	5.416			
20	1.7	Vorschreibung Verbandsanteil; Konten 7200 - 7204 ohne 720x99			0	0	0	0	0	0	0	0	0			
22	2.	<b>Kapitalkosten</b>			<b>37.266</b>	<b>36.308</b>	<b>958</b>	<b>71.994</b>	<b>26.292</b>	<b>23.564</b>	<b>23.386</b>	<b>22.327</b>	<b>21.968</b>			
23	2.1	Kalkulatorische Anlagenabschreibung; Konten 680, 681;			35.102	34.399	703	26.682	19.332	16.979	16.876	16.092	15.907			
24	2.2	Kalkulatorische Zinsen			1.909	1.909	0	34.908	5.866	5.466	5.366	5.066	4.866			
25	2.2.1	Eigenkapitalzinsen; berechnetes Feld			1.571	1.571	0	32.508	1.366	1.366	1.366	1.366	1.366			
26	2.2.2	Fremdkapitalzinsen; Konten 650x; 651x;			338	338	0	2.400	4.500	4.100	4.000	3.700	3.500			
27	2.3	Kalkulatorische Wagnisse; berechnetes Feld			0	0	0	0	0	0	0	0	0			
28	2.4	Sonstige kalkulatorische Kosten; berechnetes Feld; Pensionen: 7511; 752; 756;			255	0	255	10.404	1.094	1.119	1.144	1.169	1.195			
30	3.	<b>Kostenauflösung / Kostenkorrektur</b>			<b>-14.807</b>	<b>-14.507</b>	<b>-300</b>	<b>-13.508</b>	<b>-12.064</b>	<b>-10.527</b>	<b>-10.525</b>	<b>-10.333</b>	<b>-10.250</b>			
31	3.1	Auflösung Subventionen (Investitionszuschüsse Bund, Land Gemeinden), Gemeinde - Korrektur Anlagenabschreibung, Gemeinde; Konten: 8130 - 8134;			-8.394	-8.108	-286	-8.412	-4.257	-3.901	-3.899	-3.825	-3.755			
32	3.2	Auflösung Beiträge von Privaten (Investitionszuschüsse), Gemeinde - Korrektur Anlagenabschreibung, Gemeinde; Konten: 8135 - 8139			-6.413	-6.399	-14	-5.096	-7.807	-6.626	-6.626	-6.508	-6.495			
33		<b>Gesamtkosten vor Umlage Verwaltung</b>			<b>249.738</b>	<b>204.505</b>	<b>45.233</b>									
34		Umlage Verwaltungskosten				45.233										
35		<b>Gesamtkosten nach Umlage Verwaltung</b>			<b>249.738</b>	<b>249.738</b>		<b>269.817</b>	<b>248.690</b>	<b>243.511</b>	<b>243.979</b>	<b>243.849</b>	<b>244.152</b>			
38	4.	<b>Erlöse</b>			<b>196.988</b>			<b>194.205</b>	<b>246.772</b>	<b>246.769</b>	<b>246.770</b>	<b>246.783</b>	<b>246.722</b>			
39	4.1	Laufende Erlöse; 8520 - 8524			184.423			184.400	235.600	235.600	235.600	235.600	235.600			
40	4.2	Laufende Erlöse von Dritten; 808; 8525 - 8529; 829000 - 829899; 8602xx; 810 - 812; 814; 816 (ohne Vergütungen) - 819 ; 823; 827; 828; 860; 863; 868;			12.565			9.805	11.172	11.169	11.170	11.183	11.122			
42	5.	<b>Allgemeine Angaben</b>														
43	5.1	verrechnete Wassermenge [m³]			95.385			94.470	88.829	88.829	88.829	88.829	88.829			
44	5.2	Anschlussgrad [%]			100,00%											
46	6.	<b>Berechneter kostendeckender Wasserpreis [Euro/m³] ((E35 minus E40) / E43)</b>			<b>2,49</b>			<b>2,75</b>	<b>2,67</b>	<b>2,62</b>	<b>2,62</b>	<b>2,62</b>	<b>2,62</b>			
47	6.1	Kostendeckungsgrad [%]			<b>78,88%</b>			<b>71,98%</b>	<b>99,23%</b>	<b>101,34%</b>	<b>101,14%</b>	<b>101,20%</b>	<b>101,05%</b>			
49	<b>LIQUIDITÄTSPLANUNG</b>															
51	7.	<b>Aufteilung der Einzahlungen</b>														
52	7.1.	Grundgebühren; Konten 8520			0			0	0	0	0	0	0			
53	7.2.	Benützungsgebühren; Konten 8521			180.906			184.000	235.000	235.000	235.000	235.000	235.000			
54	7.3.	Benützungsgebühren aus Pauschalbezug; Konten 8522			0			0	0	0	0	0	0			
55	7.4.	Bereitstellungsgebühren (für unbebaute Grundstücke); Konten 8523			412			400	600	600	600	600	600			
56	7.5	Sonstige Einzahlungen / Zählermieten; + Vergütungen; Konten: 808;									11.100	11.100	11.100			
58	7.7.	<b>Summe der Einzahlungen</b>			<b>190.327</b>			<b>193.600</b>	<b>246.700</b>	<b>246.700</b>	<b>246.700</b>	<b>246.700</b>	<b>246.700</b>			
60	8.	<b>Auszahlungen</b>														
61	8.1.	Saldo Z. 1. (Summe der Betriebsausgaben) + Vergütungen (720x99)			206.325			202.000	235.800	233.000	233.000	233.000	233.000			
62	8.2.	Tilgungen; Konten 346; 340; 344;			5.123			4.300	3.600	3.800	4.100	4.300	4.500			
63	8.3.	tatsächlich bezahlte Fremdkapitalzinsen; Konten 650; 651;			338			2.400	4.500	4.100	4.000	3.700	3.500			
64	8.4.	<b>Summe der Auszahlungen</b>			<b>211.786</b>			<b>208.700</b>	<b>243.900</b>	<b>240.900</b>	<b>241.100</b>	<b>241.000</b>	<b>241.000</b>			
67	9.	<b>Berechnetes Ergebnis; Auszahlungen je m³ in Euro</b>			<b>2,22</b>			<b>2,21</b>	<b>2,75</b>	<b>2,71</b>	<b>2,71</b>	<b>2,71</b>	<b>2,71</b>			
68	10.	<b>Auszahlungsdeckungsgrad</b>			<b>90%</b>			<b>93%</b>	<b>101%</b>	<b>102%</b>	<b>102%</b>	<b>102%</b>	<b>102%</b>			
69	11.	<b>Errechnete Benützungsgebühr lt. Gebührenordnung je m³</b>			<b>1,90</b>			<b>1,95</b>	<b>2,65</b>	<b>2,65</b>	<b>2,65</b>	<b>2,65</b>	<b>2,65</b>			
70	12.	<b>Liquiditätsergebnis / Saldo (Z. 7.7 minus Z. 8.4.)</b>			<b>-21.459</b>			<b>-15.100</b>	<b>2.800</b>	<b>5.800</b>	<b>5.600</b>	<b>5.700</b>	<b>5.700</b>			
71	13.	<b>Mindestgebühr / Referenzgebühr des Landes je m³</b>			<b>1,62</b>			<b>1,67</b>	<b>1,67</b>							
73	14.	<b>Anmerkungen:</b>														

Erstellt am 12.09.2024 11:22:09 von Petra Langmaier

Seite 17

ENTWURF

ENTWURF

Gebührenkalkulation 2024 - ABA Riedau



	A	B	C	D	E	F	G	H	I	J	K	L	M	N	O
1	<b>Marktgemeinde Riedau</b>														
2	<b>Gebührenkalkulation Abwasserentsorgung des Jahres 2024</b>														
3															
4	41416 Gemeinden. (z.B. 41018)														
5	2024 Jahr														
6	aba														
7	Einwohnerzahl mit Hauptwohnsitz per 01.07.2023: 2.035 Personen, davon angeschlossen: 1.884 das sind: 92,58%														
8	Mitglied bei einem Reinhaltungsverband: ja/ja/nein														
9															
10															
11															
12															
13															
14															
15															
16															
17															
18															
19															
20															
21															
22															
23															
24															
25															
26															
27															
28															
29															
30															
31															
32															
33															
34															
35															
36															
37															
38															
39															
40															
41															
42															
43															
44															
45															
46															
47															
48															
49															
50															
51															
52															
53															
54															
55															
56															
57															
58															
59															
60															
61															
62															
63															
64															
65															
66															
67															
68															
69															
70															
71															
72															
73															
74															

ENTWURF

EMT WURF

Kassenkredit | Prüfungsergebnis BH Schärding







## Kassenkredit | Prüfungsergebnis BH Schärding

Der Höchstbetrag der Kassenkredite, die im Finanzjahr 2024 zur Aufrechterhaltung der Zahlungsfähigkeit der Gemeindekasse in Anspruch genommen werden dürfen, wird in **1.200.000 Euro** festgesetzt-

Die Übereinstimmung vorstehenden Auszuges mit der Urschrift wird beglaubigt. Der Nachweis der Auflage und die gegen den Beschluss eingebrachten Erinnerungen sind dem Auszug angeschlossen.



Der Bürgermeister

Der vorliegende Voranschlag wurde im Sinne der Bestimmungen des § 99 Abs. 2 der OÖ. Gemeindeordnung 1990 im Namen der OÖ. Landesregierung auf Sparsamkeit, Wirtschaftlichkeit und Zweckmäßigkeit sowie daraufhin überprüft, ob er den hierfür geltenden Vorschriften entspricht. Auf das Prüfungsergebnis wurde im ha. Erlass ..... eingegangen.

.....

Für den Bezirkshauptmann

ENTWURF

Informationen gem. § 8 Abs. 4 Oö. GHO (Einwohneranzahl)





## Informationen gem. § 8 Abs. 4 Oö. GHO (Einwohnerzahl)

Unter Berücksichtigung der bis zum 15.05.1991 durch Eingemeindung eingetretenen Gebietsveränderungen

- |  |                        |
|--|------------------------|
| A) nach der Volkszahl laut Statistik Austria am 31.10.2021 | <b>2.056 Einwohner</b> |
| nach der Volkszahl laut Statistik Austria am 31.10.2022    | <b>2.060 Einwohner</b> |
| B) nach dem Stichtag der letzten GR-Wahl 2021              | <b>2.201 Einwohner</b> |

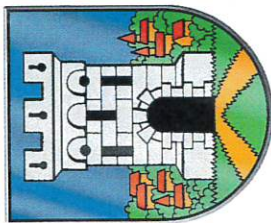
ENTWURF

ENTWURF

Vorbericht gem. § 10 Oö. GHO








## Vorbericht zum Voranschlag 2024 gemäß § 10 Oö. Gemeindehaushaltsordnung

### Rechtsgrundlage

#### Oö. GHO § 10 Vorbericht

Der Vorbericht hat für den Zeitraum der Veranschlagung und der mittelfristigen Ergebnis- und Finanzplanung zumindest folgende Informationen und Erläuterungen in der folgenden Reihenfolge zu enthalten:

1. die voraussichtliche Entwicklung der liquiden Mittel, wobei die Zahlungsmittelreserven gesondert anzuführen sind;
2. den voraussichtlichen Bedarf an Kassenkrediten;
3. die Entwicklung des Ergebnisses der laufenden Geschäftstätigkeit sowie die Entwicklung des nachhaltigen Haushaltsgleichgewichts;
4. die voraussichtliche Entwicklung des Nettoergebnisses vor Entnahmen von bzw. Zuweisungen an Haushaltsrücklagen;
5. die voraussichtliche Entwicklung der langfristigen Finanzschulden und Verbindlichkeiten;
6. die voraussichtlichen Auswirkungen aus investiven Einzelvorhaben (Erträge, Betriebskosten, Personalaufwand, Finanzierungskosten udgl.);
7. die Beschreibung wesentlicher Auswirkungen aus Entscheidungen vergangener Haushaltsjahre, welche erst im Zeitraum der Veranschlagung und Finanzplanung wirksam werden, soweit sie nicht bereits Bestandteil der Z 1 bis 6 sind;
8. die Beschreibung sich abzeichnender Entwicklungen (Verbesserungen, Belastungen), die sich in den folgenden Haushaltsjahren auf den Gemeindehaushalt auswirken können, wobei diese möglichst auch wertmäßig abzugrenzen sind - zudem sind Möglichkeiten zur Abfederung allfälliger negativer Auswirkungen aufzuzeigen;
9. die Änderungen im Dienstpostenplan und ihre finanziellen Auswirkungen.




## 1.1. Voraussichtliche Entwicklung der liquiden Mittel, wobei die Zahlungsmittelreserven gesondert anzuführen sind

### 1.1. Liquide Mittel

Einzahlungen der voranschlagswirksamen Gebarung: (SU 31+ SU 33 + SU 35):	6.830.500,00
Auszahlungen der voranschlagswirksamen Gebarung: (SU 32 + SU 34 + SU 36)	6.808.000,00
Saldo 5 (SA 5 aus Anlage 1 b) (Geldfluss der voranschlagswirksamen Gebarung)	22.500,00

- Die Ein- und Auszahlungen der voranschlagswirksamen Gebarung sind ausgeglichen bzw. ergeben einen positiven Saldo.
- Der Finanzierungsvoranschlag zeigt, dass die Höhe der Auszahlungen die Höhe der Einzahlungen überschreitet und sich dadurch die liquiden Mittel um ~~xxx,xx~~ Euro verringern werden. Die finanzielle Ausgeglichenheit bleibt jedoch gegeben, da Zahlungsmittelreserven für Haushaltsrücklagen in der Höhe von ~~xxx,xx~~ Euro zur Verfügung stehen.




### Die Gründe für die Verringerung/Erhöhung der liquiden Mittel liegen: (Beispiele)

Investive Gebarung: Projekt Straßenbau wurden das Projekt abgeschlossen und der Überschuss der operativen Gebarung rückgeführt.  
Keine Zuführungen in die operative Gebarung.

### Geplante Maßnahmen zur Gegensteuerung bei einer negativen Entwicklung:

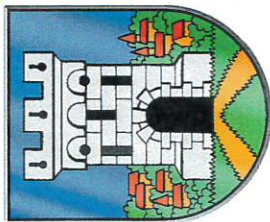
- Die zuständigen Gremien werden in ihren Zuständigkeitsbereichen im Sinne der Sparsamkeit, Wirtschaftlichkeit und Zweckmäßigkeit Möglichkeiten von Optimierungen beraten. Die Verwaltung wird in allen Bereichen den lfd. Betrieb durch gezielte Einsparungsmaßnahmen zur Reduzierung der Ausgaben bringen.
- Durch div. geplante Investitionen werden auch Energieeinsparungen bzw. Einsparungen bei Instandhaltungen und Arbeitsabläufen möglich sein.



1.2. Zahlungsmittelreserven und Rücklagen


Zum Zeitpunkt der VA-Erstellung stehen der Gemeinde für das Haushaltsjahr 2024 voraussichtlich folgende nicht verplante Zahlungsmittelreserven zu Verfügung:

Voranschlag 2024									
Marktgemeinde Riedau									
Nachweis über Haushaltsrücklagen und Zahlungsmittelreserven (Anlage 6b)									
Haushaltsrücklagen Nr.	Verwendungszweck	Ansatz	Rücklagenstand 31.12.2023	Zuweisungen	Entnahmen	Rücklagenstand 31.12.2024	Zahlungsmittelreserven 31.12.2023	Zahlungsmittelreserven 31.12.2024	Konto-/Sparbuchnummer
8/9990934/00001	Rücklage Kanalsanierung	851099	87.700,00	0,00	0,00	87.700,00	87.718,29	87.718,29	ZW 7 294007
8/9990934/00002	Rücklage Sanierung WL	850990	400,00	0,00	0,00	400,00	404,09	404,09	AT05 2032 0327 0440 5830 ZW 8 294008
8/9990934/00005	Rücklage Betriebsüberschüsse WVA	850999	0,00	4.300,00	0,00	4.300,00			AT60 2032 0327 0440 6101
8/9990934/00006	Rücklage Betriebsüberschüsse ABA	851999	0,00	89.200,00	0,00	89.200,00			
<b>Zweckgebundene Haushaltsrücklagen</b>			<b>88.100,00</b>	<b>93.500,00</b>	<b>0,00</b>	<b>181.600,00</b>	<b>88.122,38</b>	<b>88.122,38</b>	
8/9990935/00003	Rücklage lfd. Infrastrukturmaßnahmen	981000	0,00	35.200,00	35.200,00	0,00	310.481,53	0,00	ZW 10 294010 AT66 2032 0327 0440 6284
<b>Allgemeine Haushaltsrücklagen</b>			<b>0,00</b>	<b>35.200,00</b>	<b>35.200,00</b>	<b>0,00</b>	<b>310.481,53</b>	<b>0,00</b>	
<b>Gesamtsummen</b>			<b>88.100,00</b>	<b>128.700,00</b>	<b>35.200,00</b>	<b>181.600,00</b>	<b>398.603,91</b>	<b>88.122,38</b>	



	Rücklagenstand 01.01.2024	Zahlungsmittelreserve
Allgemeine Haushaltsrücklagen	0,00	0,00
Gesetzlich zweckgebundene Haushaltsrücklagen	88.100,00	88.122,38
<b>Summe</b>	<b>88.100,00</b>	<b>88.122,38</b>
Differenz zwischen Rücklagen und Zahlungsmittelreserven	22,38	

Zahlungsmittelreserven in der Höhe von XXXX Euro werden als inneres Darlehen verwendet. Davon als inneres Darlehen zur Reduktion des Kassenkredits: XXXX Euro. Davon als inneres Darlehen für investive Einzelvorhaben:




## 2. Voraussichtlicher Bedarf an Kassenkrediten

Die maximale Höhe des Kassenkredits beträgt gemäß § 83 Oö. Gemeindeordnung 1990 i. V. m. § 1 Abs. 1 Oö. Kassenkredit-Anhebungsverordnung (ein-Viertel/bis zu 33,3 % der Einzahlungen der laufenden Geschäftstätigkeit) : **1.751.746,50 Euro**. (5.260.500,00 Euro x 33,3%)

Es ist geplant, einen Kassenkreditvertrag im Rahmen von **1.200.000,00 Euro** abzuschließen.


Mit Gemeinderatsbeschluss vom 01. Februar 2024 wurde die Höhe des Kassenkredites. mit **1.200.000,00 Euro** mit der Allgemeinen Sparkasse Oö festgelegt.



### 3. Entwicklung des Ergebnisses der laufenden Geschäftstätigkeit, sowie Entwicklung des nachhaltigen Haushaltsgleichgewichts

#### 3.1. Ergebnis der laufenden Geschäftstätigkeit\*


		Ergebnis der laufenden Geschäftstätigkeit					
		Rechnungsabschluss 2022		Voranschlag 2023		Voranschlag 2024	
		Einzahlung	Auszahlung	Einzahlung	Auszahlung	Einzahlung	Auszahlung
<b>Voranschlag 2024</b>		Marktgemeinde Riedau					
<b>Finanzierungsrechnung</b>							
Operative Gebarung	(MVAG 31/32)	5.207.502,13	4.888.221,38	5.130.700,00	5.142.700,00	5.493.100,00	5.845.500,00
Investive Gebarung	(MVAG 33/34)	500.360,67	745.171,28	624.900,00	1.816.900,00	555.200,00	1.060.900,00
Finanzierungstätigkeit	(MVAG 35/36)	143.800,00	80.933,75	148.900,00	84.900,00	782.200,00	101.800,00
<b>Zwischensumme</b>		<b>5.851.662,80</b>	<b>5.714.326,39</b>	<b>5.904.500,00</b>	<b>6.844.500,00</b>	<b>6.830.500,00</b>	<b>6.808.000,00</b>
- abzüglich investive Einzelvorhaben (Code 1, 3-5)		781.565,10	825.742,48	938.200,00	1.608.100,00	1.570.000,00	1.216.900,00
<b>Summe</b>		<b>5.070.097,70</b>	<b>4.888.583,90</b>	<b>4.966.300,00</b>	<b>5.236.400,00</b>	<b>5.260.500,00</b>	<b>5.591.100,00</b>
<b>Ergebnis der laufenden Geschäftstätigkeit</b>		<b>+ 181.513,80</b>			<b>- 270.100,00</b>		<b>- 330.600,00</b>



Damit der **Haushaltsausgleich** nach § 75 Abs. 4a Oö. GemO 1990 als erreicht gilt, müssen folgende Mittel in Anspruch genommen werden:

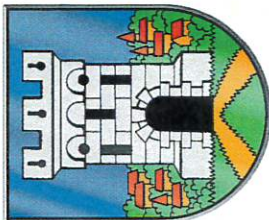
- Entnahme von allgemeinen Haushaltsrücklagen (inkl. Zahlungsmittelreserven) in der Höhe von **35.200,00 Euro**.
- ~~Inneres Darlehen aus Zahlungsmittelreserven zu gesetzlich zweckgebundenen Haushaltsrücklagen in der Höhe von XXXX Euro.\*~~
- Die Liquidität der Gemeinde ist durch den Kassenkredit gegeben.
- Mittel aus dem Härteausgleichsfonds – Verteilvorgang 1 (Mittel werden erst im Jahr 2025 angewiesen bzw. veranschlagt (=> 2/940000-861200)





3.2. Entwicklung des Nachhaltigem Haushaltsgleichgewicht

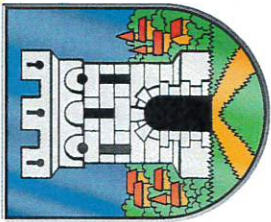
ENTWURF

**Voranschlag 2024**

Marktgemeinde Riedau

**Nachweis über das nachhaltige Haushaltsgleichgewicht**

Position	VA 2024 Summe/Saldo	Plan 2025 Summe/Saldo	Plan 2026 Summe/Saldo	Plan 2027 Summe/Saldo	Plan 2028 Summe/Saldo
<b>Ergebnis der laufenden Geschäftstätigkeit</b>	-330.600,00	-330.600,00	-323.000,00	-298.000,00	-254.000,00
<b>Finanzierungshaushalt</b>					
SA5 Geldfluss aus der voranschlagswirksamen Gebarung	22.500,00	-1.693.000,00	129.400,00	-150.900,00	-202.100,00
<b>Ergebnishaushalt</b>	-360.200,00	-437.500,00	-411.700,00	-372.900,00	-330.800,00
Saldo 0 (Nettoergebnis 21 - 22)					
<b>Position</b>	<b>RA 2020 Summe/Saldo</b>	<b>RA 2021 Summe/Saldo</b>	<b>RA 2022 Summe/Saldo</b>	<b>Voranschlag 2022 Summe/Saldo</b>	<b>Voranschlag 2023 Summe/Saldo</b>
<b>Ergebnis der laufenden Geschäftstätigkeit</b>	-58.371,53	-61.482,45	181.513,80	-232.100,00	-270.100,00
<b>Finanzierungshaushalt</b>					
SA5 Geldfluss aus der voranschlagswirksamen Gebarung	469.068,70	-332.653,01	137.336,41	-617.200,00	-840.000,00
SA7 Veränderung an liquiden Mitteln (Saldo 5 + Saldo 6)	480.578,53	-128.179,87	-58.736,34		
Endbestand an liquiden Mitteln (MVAG 115 zum 31.12.)	1.005.658,50	877.478,63	818.742,29		
davon Zahlungsmittelreserven (MVAG 1152 zum 31.12.)	478.843,94	370.252,80	306.232,21		
<b>Ergebnishaushalt</b>	-136.631,71	-17.401,17	113.927,02	-348.000,00	-284.500,00
Saldo 0 (Nettoergebnis 21 - 22)					
<b>Vermögenshaushalt</b>					
C Nettovermögen (Ausgleichsposten)	8.447.528,61	6.430.127,44	6.472.348,72		



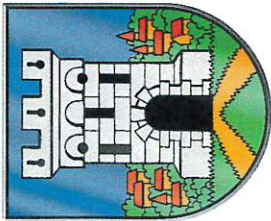
— Nachhaltiges Haushaltsgleichgewicht wird erreicht:

**Nachhaltiges Haushaltsgleichgewicht wird nicht erreicht, weil**

- Trotz Einhaltung der Härteausgleichskriterien kann die Gemeinde keinen Haushaltsausgleich schaffen
- seit Jahren ist die Steigerung bei den Pflichtausgaben (Sozialhilfeverbandsumlage, Krankenanstaltenbeitrag, Kinderbetreuung) wesentlich höher als die Steigerung bei den Ertragsanteilen
- hohe Kreditzinsen
- hohe Energiekosten (Strom, Gas) und Treibstoff
- hohe Inflation und Gehaltsabschluss

**Geplante Gegenmaßnahmen:**

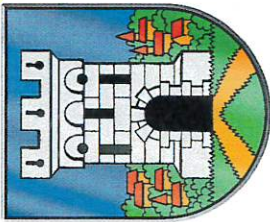
- Im Finanzjahr 2024 werden nur die notwendigsten Ausgaben getätigt.
- auch wurden bereits in den Sitzungen über Einsparungen in div. Bereichen gesprochen.



#### 4. 4. Voraussichtliche Entwicklung des Nettoergebnisses vor Entnahme von bzw. Zuweisungen an Haushaltsrücklagen (SAO)

Das Nettoergebnis wird wesentlich durch die ergebniswirksamen Erträge und Aufwendungen beeinflusst. Diese betreffen insbesondere die geplanten Abschreibungen, (532.400,00 Euro) geplante Erträge aus der Auflösung von Investitionszuschüssen (307.800,00 Euro) und die geplante Dotierung bzw. Auflösung von Rückstellungen (800,00/52.900,00 Euro).

	VA 2024	Plan 2025	Plan 2026	Plan 2027	Plan 2028
Summe Erträge (MVAG-Code 21)	5.880.600,00	5.387.600,00	5.460.100,00	5.578.100,00	5.663.500,00
Summe Aufwände (MVAG-Code 22)	6.230.800,00	5.825.100,00	5.871.800,00	5.951.000,00	5.994.300,00
<b>Nettoergebnis (SA 0)</b>	<b>-350.000,00</b>	<b>-473.500,00</b>	<b>-411.700,00</b>	<b>-372.900,00</b>	<b>-330.800,00</b>
Entnahme von Haushaltsrücklagen (MVAG-Code 230)	35.200,00	0,00	0,00	0,00	0,00
Zuweisung von Haushaltsrücklagen (MVAG-Code 240)	128.700,00	0,00	0,00	0,00	0,00
<b>Nettoergebnis (SA 00)</b>	<b>-443.700,00</b>	<b>-437.500,00</b>	<b>-411.700,00</b>	<b>-372.900,00</b>	<b>-330.800,00</b>



## 5. Voraussichtliche Entwicklung der langfristigen Finanzschulden und Verbindlichkeiten

### 5.1. Geplante Neuaufnahme von langfristigen Finanzschulden

Es ist geplant zusätzliche Darlehen im laufenden Haushaltsjahr für folgende investive Einzelvorhaben aufzunehmen:

#### Investives Einzelvorhaben

240003 Errichtung Kindergarten samt Krabbelstube

#### Darlehenshöhe


782.200,00

### 5.2. Voraussichtliche Entwicklung von langfristigen Finanzschulden und Verbindlichkeiten

Die Finanzschulden und Verbindlichkeiten aus Darlehen und Finanzierungsleasing werden laufend getilgt.

In nachstehender Tabelle sind die geplanten summierten Auszahlungen für Finanzschulden und Verbindlichkeiten (inkl. Leasing) dargestellt.

	VA 2024	Plan 2025	Plan 2026	Plan 2027	Plan 2028
Gesamtsumme: (SU361)	101.600,00	103.200,00	104.700,00	106.600,00	106.200,00

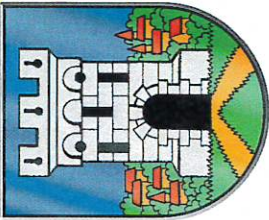


Es ist geplant im Haushaltsjahr 202X verzeitige Tilgungen (=Sondertilgungen) im Ausmaß von rund XXXX Euro vorzunehmen.  
Dies betrifft folgende Darlehen:

Die geplanten Tilgungen (Sondertilgungen) werden durch folgende Mittelherkunft finanziert:

**Beispiele:**

- Verwendung von Betriebsüberschüssen aus dem Ansatz 850/851
- Verwendung von Interessentenbeiträgen



## 6. Die voraussichtlichen Auswirkungen aus investiven Einzelvorhaben (Erträge, Betriebskosten, Personalaufwand, Finanzierungskosten udgl.)


Die geplanten Auswirkungen aus begonnen und voraussichtlich im Haushaltsjahr 2024 fertiggestellten investiven Einzelvorhaben auf die operative Gebarung, werden in folgender Tabelle zusammengefasst dargestellt:

Investives Einzelvorhaben	Ergebnishaushalt		Finanzierungshaushalt		ab Jahr
	Jährliche Erträge	Jährliche Aufwände	Jährliche Einnahmen	Jährliche Ausgaben	
FF Riedau LFA-B (Tilgung)	0	0	0	14.900,00	2024
FF Riedau LFA-B (Zinsen)	0	0	0	6.800,00	2024
Erweiterung bzw. Neubau Kindergarten und Krabbelstube (Tilgung)	0	0	0	11.500,00	2024
Erweiterung bzw. Neubau Kindergarten und Krabbelstube (Zinsen)	0	0	0	16.800,00	2024
Errichtung Feuerwehrhaus (Tilgung)	0	0	0	0	
<b>Summe</b>	<b>0</b>	<b>0</b>	<b>0</b>	<b>50.000,00</b>	

Durch die im Voranschlag und im MFP enthalten invest. Einzelvorhaben wird der Gemeindehaushalt in den kommenden Finanzjahren stärker belastet werden (Tilgungen, Versicherungen, lfd. Betrieb, Zinsen, Abschreibungen, Personalkosten).

Die Mehrbelastungen schränken sicherlich die finanzielle Leistungsfähigkeit der Gemeinde ein, sodass künftig das Gleichgewicht im Finanzierungshaushalt im Auge behalten werden muss. Als Gegenmaßnahme kommen in Betracht:

- Beginn von Projekten zu einem späteren Zeitpunkt, Einsparungen in der operativen Gebarung, Einnahmepotentiale suchen, etc.




**7. Beschreibung wesentlicher Auswirkungen aus Entscheidungen vergangener Haushaltsjahre, welche erst im Zeitraum der Veranschlagung und Finanzplanung wirksam werden, soweit sie nicht bereits Bestandteil der Z 1 bis 6 sind.**

Kanalsanierung Riedau:

Aufgrund der gesetzlichen Auflage bzgl. Verpflichtungen können die Investitionen zeitlich nicht verhindert werden.





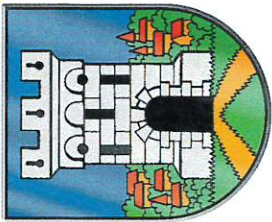
## 8. Beschreibung sich abzeichnender Entwicklungen (Verbesserungen, Belastungen), die sich in den folgenden Haushaltsjahren auf den Gemeindehaushalt auswirken können, wobei diese möglichst auch wertmäßig abzugrenzen sind – zudem sind Möglichkeiten zur Abfederung allfälliger negativer Auswirkungen aufzulegen.

Durch die rege Bautätigkeit und den damit verbundenen Zuwachs der Einwohner, ist die Schaffung der Infrastruktur erforderlich. Straßenbauten, Wasser- und Abwasserbauten usw. sind einige Bereiche, die für die Gemeinde Riedau erhebliche finanzielle Belastungen darstellen.

Die lfd. steigenden Energiepreise belasten die Finanzen der Gemeinde sehr, daher werden, um dem entgegenzuwirken Photovoltaikanlagen auf der Mittelschule und im Freibad installiert.

Die lfd. steigenden Ausgaben (Krankenanstaltenbeitrag, Bezirksumlage usw.) belasten die Finanzen der Gemeinde sehr. Durch diese negative Entwicklung ist momentan ein Haushaltsausgleich nach § 75 Abs. 4a kaum möglich. Es bleibt zu hoffen, dass so rasch als möglich auch in den Gemeindefinanzen eine Normalität einkehrt.

Der finanzielle Spielraum der Gemeinde wird dadurch deutlich reduziert.



## 9. Änderungen im Dienstpostenplan und deren finanziellen Auswirkungen

Es sind keine Änderungen im Dienstpostenplan geplant.

## 10. Weiterführende Informationen

Richtlinien Gemeindefinanzierung Neu – IKD-2019/494009/484, Beschluss Landesregierung:  
Die Richtlinien wurden im Gemeinderat vollinhaltlich zur Kenntnis gebracht.

Gemeindefinanzierung Neu – Mittelgenehmigung HAF:

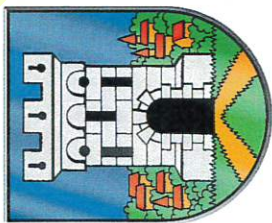
Das Schreiben der Oö. Landesregierung samt Prüfbericht der BH Schärding werden dem Gemeinderat vollinhaltlich zur Kenntnis gebracht.

Freibad Riedau:

Gemäß HAF sind für Freibäder ein Kostendeckungsgrad von 50 % zu erreichen. Dieser Kostendeckungsgrad wird nicht erreicht. Die Gremien haben bereits die Tarif in diesem Jahr angehoben und werden die Kosten (Einnahmen und Ausgaben) im Auge haben. Weiters wurde im Freibad eine PV-Anlage errichtet, wo ein großes Einsparungspotential zu sehen ist.

Sonder-BZ 2024 und Gebührenbremse-Richtlinien:

Die Sonder-BZ 2024 und der Zweckzuschuss wurde im VA 2024 berücksichtigt.



Im Nachweis der Investitionstätigkeit sind Projekte dargestellt, wo noch kein aktueller Finanzierungsplan vorliegt.

- Erw. bzw. Neubau Kindergarten und Krabbelstube
- Abweichungen auf den Haushaltskonten der laufenden Geschäftstätigkeit werden unter „Anmerkung“ beschrieben

Der Marktgemeinde Riedau liegt derzeit kein ausgeglichenes Ergebnis vor bzw. sind wir verpflichtet die HAF-Kriterien einzuhalten und zu erfüllen, um Mittel aus dem Härteausgleichsfonds zu erhalten.

*Die Mindereinnahmen und die stark steigenden Ausgaben stellt die Marktgemeinde Riedau vor eine große Herausforderung.  
Mittelfristiges Ziel ist, den Haushaltsausgleich aus eigener Kraft zu schaffen.*

Marktgemeinde Riedau, am 11.09.2024  
Bgm. Markus Hansbauer



ENTWURF

ENTWURF

Ergebnis der laufenden Geschäftstätigkeit



## Voranschlag 2024

Marktgemeinde Riedau

## Ergebnis der laufenden Geschäftstätigkeit

Finanzierungsrechnung		Rechnungsabschluss 2022		Voranschlag 2023		Voranschlag 2024	
		Einzahlung	Auszahlung	Einzahlung	Auszahlung	Einzahlung	Auszahlung
Operative Gebarung	(MVAG 31/32)	5.207.502,13	4.888.221,36	5.130.700,00	5.142.700,00	5.493.100,00	5.645.500,00
Investive Gebarung	(MVAG 33/34)	500.360,67	745.171,28	624.900,00	1.616.900,00	555.200,00	1.060.900,00
Finanzierungstätigkeit	(MVAG 35/36)	143.800,00	80.933,75	148.900,00	84.900,00	782.200,00	101.600,00
<b>Zwischensumme</b>		<b>5.851.662,80</b>	<b>5.714.326,39</b>	<b>5.904.500,00</b>	<b>6.844.500,00</b>	<b>6.830.500,00</b>	<b>6.808.000,00</b>
- abzüglich investive Einzelvorhaben (Code 1, 3-5)		781.565,10	825.742,49	938.200,00	1.608.100,00	1.570.000,00	1.216.900,00
<b>Summe</b>		<b>5.070.097,70</b>	<b>4.888.583,90</b>	<b>4.966.300,00</b>	<b>5.236.400,00</b>	<b>5.260.500,00</b>	<b>5.591.100,00</b>
<b>Ergebnis der laufenden Geschäftstätigkeit</b>		<b>+ 181.513,80</b>			<b>- 270.100,00</b>		<b>- 330.600,00</b>

ENTWURF



ENTWURF

Ergebnis der laufenden Geschäftstätigkeit



# Voranschlag 2024

Marktgemeinde Riedau

## Ergebnis der laufenden Geschäftstätigkeit

Finanzierungsrechnung		Rechnungsabschluss 2022		Voranschlag 2023		Voranschlag 2024	
		Einzahlung	Auszahlung	Einzahlung	Auszahlung	Einzahlung	Auszahlung
Operative Gebarung	(MVAG 31/32)	5.207.502,13	4.888.221,36	5.130.700,00	5.142.700,00	5.493.100,00	5.645.500,00
Investive Gebarung	(MVAG 33/34)	500.360,67	745.171,28	624.900,00	1.616.900,00	555.200,00	1.060.900,00
Finanzierungstätigkeit	(MVAG 35/36)	143.800,00	80.933,75	148.900,00	84.900,00	782.200,00	101.600,00
<b>Zwischensumme</b>		<b>5.851.662,80</b>	<b>5.714.326,39</b>	<b>5.904.500,00</b>	<b>6.844.500,00</b>	<b>6.830.500,00</b>	<b>6.808.000,00</b>
- abzüglich investive Einzelvorhaben (Code 1, 3-5)		781.565,10	825.742,49	938.200,00	1.608.100,00	1.570.000,00	1.216.900,00
<b>Summe</b>		<b>5.070.097,70</b>	<b>4.888.583,90</b>	<b>4.966.300,00</b>	<b>5.236.400,00</b>	<b>5.260.500,00</b>	<b>5.591.100,00</b>
<b>Ergebnis der laufenden Geschäftstätigkeit</b>		<b>+ 181.513,80</b>			<b>- 270.100,00</b>		<b>- 330.600,00</b>

Rücklagen		Entnahmen	Zuweisungen
Gesamt	(MVAG 2301/2401)	35.200,00	128.700,00
- abzüglich Rücklagen bei Einzelvorhaben (Code 1, 3-5)		0,00	128.700,00
- abzüglich Rücklagen bei inneren Darlehen (Ansatz 912001 - 912009)		0,00	0,00
Rücklagenbewegungen aus der lfd. Geschäftstätigkeit		35.200,00	0,00
<b>Ergebnis der laufenden Geschäftstätigkeit nach Berücksichtigung der Rücklagenbewegungen aus der lfd. Geschäftstätigkeit</b>			<b>- 295.400,00</b>

ENTWURF

ENTWURF

Nachweis über das nachhaltige Haushaltsgleichgewicht



## Voranschlag 2024

Marktgemeinde Riedau

## Nachweis über das nachhaltige Haushaltsgleichgewicht

Position	VA 2024 Summe/Saldo	Plan 2025 Summe/Saldo	Plan 2026 Summe/Saldo	Plan 2027 Summe/Saldo	Plan 2028 Summe/Saldo
<b>Ergebnis der laufenden Geschäftstätigkeit</b>	-330.600,00	-330.800,00	-323.000,00	-299.000,00	-254.000,00
<b>Finanzierungshaushalt</b>					
SA5 Geldfluss aus der voranschlagswirksamen Gebarung	22.500,00	-1.693.000,00	129.400,00	-150.900,00	-202.100,00
<b>Ergebnishaushalt</b>					
Saldo 0 (Nettoergebnis 21 - 22)	-350.200,00	-437.500,00	-411.700,00	-372.900,00	-330.800,00

Position	RA 2020 Summe/Saldo	RA 2021 Summe/Saldo	RA 2022 Summe/Saldo	Voranschlag 2022 Summe/Saldo	Voranschlag 2023 Summe/Saldo
<b>Ergebnis der laufenden Geschäftstätigkeit</b>	-58.371,53	-61.482,45	181.513,80	-232.100,00	-270.100,00
<b>Finanzierungshaushalt</b>					
SA5 Geldfluss aus der voranschlagswirksamen Gebarung	469.068,70	-332.853,01	137.336,41	-617.200,00	-940.000,00
SA7 Veränderung an liquiden Mitteln (Saldo 5 + Saldo 6)	460.578,53	-128.179,87	-58.736,34		
Endbestand an liquiden Mitteln (MVAG 115 zum 31.12.)	1.005.658,50	877.478,63	818.742,29		
davon Zahlungsmittelreserven (MVAG 1152 zum 31.12.)	478.843,94	370.252,80	306.232,21		
<b>Ergebnishaushalt</b>					
Saldo 0 (Nettoergebnis 21 - 22)	-136.631,71	-17.401,17	113.927,02	-348.000,00	-284.500,00
<b>Vermögenshaushalt</b>					
C Nettovermögen (Ausgleichsposten)	6.447.528,61	6.430.127,44	6.472.348,72		

ENTWURF



Ergebnishaushalt Gesamt 1. und 2. Ebene (Anlage 1a)  
- bereinigt um interne Vergütungen



MVAG	Mittelverwendungs- und aufbringungsgruppen (1. und 2. Ebene)	VA 2024	VA 2023	RA 2022
<b>211</b>	<b>Erträge aus der operativen Verwaltungstätigkeit</b>	<b>4.897.900,00</b>	<b>4.577.800,00</b>	<b>4.705.419,30</b>
2111	Erträge aus eigenen Abgaben	1.263.700,00	1.284.700,00	1.195.444,81
2112	Erträge aus Ertragsanteilen	2.170.900,00	2.128.000,00	2.220.177,58
2113	Erträge aus Gebühren	810.400,00	754.100,00	723.307,94
2114	Erträge aus Leistungen	255.200,00	241.400,00	252.743,11
2115	Erträge aus Besitz und wirtschaftlicher Tätigkeit	49.000,00	48.100,00	47.214,19
2116	Erträge aus Veräußerung und sonstige Erträge	347.900,00	121.500,00	204.483,75
2117	Nicht finanzierungswirksame operative Erträge	800,00	0,00	62.047,92
<b>212</b>	<b>Erträge aus Transfers</b>	<b>697.000,00</b>	<b>613.800,00</b>	<b>655.871,18</b>
2121	Transferertrag von Trägern des öffentlichen Rechts	379.800,00	313.500,00	248.244,13
2122	Transferertrag von Beteiligungen	0,00	0,00	0,00
2123	Transferertrag von Unternehmen (mit Finanzunternehmen)	0,00	0,00	0,00
2124	Transferertrag von Haushalten und Organisationen ohne Erwerbscharakter	9.400,00	8.700,00	103.129,02
2125	Transferertrag vom Ausland	0,00	0,00	0,00
2126	Investitions- und Tilgungszuschüsse zwischen Unternehmungen und Betrieben der Gebietskörperschaft und der Gebietskörperschaft	0,00	0,00	0,00
2127	Nicht finanzierungswirksamer Transferertrag	307.800,00	291.600,00	304.498,03
<b>213</b>	<b>Finanzerträge</b>	<b>100,00</b>	<b>100,00</b>	<b>31,98</b>
2131	Erträge aus Zinsen	100,00	100,00	31,98
2132	Erträge aus Zinsen aus derivativen Finanzinstrumenten mit und ohne Grundgeschäft	0,00	0,00	0,00
2133	Erträge aus Gewinnentnahmen von marktbestimmten Betrieben	0,00	0,00	0,00
2134	Sonstige Finanzerträge	0,00	0,00	0,00
2135	Erträge aus Dividenden/Gewinnausschüttungen	0,00	0,00	0,00
2136	Sonstige nicht finanzierungswirksame Finanzerträge	0,00	0,00	0,00
<b>21</b>	<b>Summe Erträge</b>	<b>5.595.000,00</b>	<b>5.191.700,00</b>	<b>5.361.322,46</b>
<b>221</b>	<b>Personalaufwand</b>	<b>948.600,00</b>	<b>810.900,00</b>	<b>863.705,37</b>
2211	Personalaufwand (Bezüge, Nebengebühren, Mehrleistungen)	709.900,00	625.200,00	658.599,07
2212	Gesetzlicher und freiwilliger Sozialaufwand	180.300,00	164.200,00	170.026,65
2213	Sonstiger Personalaufwand	5.500,00	5.600,00	10.067,79
2214	Nicht finanzierungswirksamer Personalaufwand	52.900,00	15.900,00	25.011,86
<b>222</b>	<b>Sachaufwand</b>	<b>2.128.400,00</b>	<b>2.030.100,00</b>	<b>2.098.108,92</b>
2221	Gebrauchs- und Verbrauchsgüter, Handelswaren	233.800,00	205.000,00	210.878,98
2222	Verwaltungs- und Betriebsaufwand	223.500,00	190.800,00	172.155,09
2223	Leasing- und Mietaufwand	15.800,00	14.900,00	14.572,76
2224	Instandhaltung	234.200,00	99.300,00	118.818,13
2225	Sonstiger Sachaufwand	888.700,00	971.900,00	1.025.856,68
2226	Nicht finanzierungswirksamer Sachaufwand	532.400,00	548.200,00	555.827,28

MVAG	Mittelverwendungs- und aufbringungsgruppen (1. und 2. Ebene)	VA 2024	VA 2023	RA 2022
<b>223</b>	<b>Transferaufwand</b>	<b>2.699.000,00</b>	<b>2.584.800,00</b>	<b>2.268.017,64</b>
2231	Transferaufwand an Träger des öffentlichen Rechts	2.214.500,00	2.094.600,00	1.903.083,40
2232	Transferaufwand an Beteiligungen	0,00	0,00	0,00
2233	Transferaufwand an Unternehmen (mit Finanzunternehmen)	13.800,00	15.000,00	13.341,09
2234	Transferaufwand an Haushalte und Organisationen ohne Erwerbscharakter	470.700,00	475.200,00	351.593,15
2235	Transferaufwand an das Ausland	0,00	0,00	0,00
2236	Investitions- und Tilgungszuschüsse zwischen Unternehmungen und Betrieben der Gebietskörperschaft und der Gebietskörperschaft	0,00	0,00	0,00
2237	Nicht finanzierungswirksamer Transferaufwand	0,00	0,00	0,00
<b>224</b>	<b>Finanzaufwand</b>	<b>80.000,00</b>	<b>50.400,00</b>	<b>17.563,51</b>
2241	Aufwendungen für Zinsen	77.700,00	48.100,00	14.536,94
2242	Zinsen und sonstige Aufwendungen aus derivativen Finanzinstrumenten mit und ohne Grundgeschäft	0,00	0,00	0,00
2243	Gewinnentnahmen von Unternehmungen und marktbestimmten Betrieben der Gebietskörperschaft (innerhalb der Gebietskörperschaft)	0,00	0,00	0,00
2244	Sonstiger Finanzaufwand	2.300,00	2.300,00	2.920,23
2245	Nicht finanzierungswirksamer Finanzaufwand	0,00	0,00	106,34
<b>22</b>	<b>Summe Aufwendungen</b>	<b>5.856.000,00</b>	<b>5.476.200,00</b>	<b>5.247.395,44</b>
<b>SA0</b>	<b>Saldo (0) Nettoergebnis (21 - 22)</b>	<b>-261.000,00</b>	<b>-284.500,00</b>	<b>113.927,02</b>
<b>230</b>	<b>Entnahmen von Haushaltsrücklagen</b>	<b>35.200,00</b>	<b>310.500,00</b>	<b>152.348,22</b>
2301	Entnahmen von Haushaltsrücklagen	35.200,00	310.500,00	152.348,22
<b>240</b>	<b>Zuweisungen an Haushaltsrücklagen</b>	<b>128.700,00</b>	<b>48.000,00</b>	<b>244.708,80</b>
2401	Zuweisungen an Haushaltsrücklagen	128.700,00	48.000,00	244.708,80
<b>SA01</b>	<b>Saldo (01) Haushaltsrücklagen (230 - 240)</b>	<b>-93.500,00</b>	<b>262.500,00</b>	<b>-92.360,58</b>
<b>SA00</b>	<b>Saldo (00) Nettoergebnis nach Haushaltsrücklagen (Saldo 0 + Saldo 01)</b>	<b>-354.500,00</b>	<b>-22.000,00</b>	<b>21.566,44</b>

Finanzierungshaushalt Gesamt 1. und 2. Ebene (Anlage 1b)  
- bereinigt um interne Vergütungen



MVAG	Mittelverwendungs- und aufbringungsgruppen (1. und 2. Ebene)	VA 2024	VA 2023	RA 2022
<b>311</b>	<b>Einzahlungen aus operativer Verwaltungstätigkeit</b>	<b>4.818.200,00</b>	<b>4.574.300,00</b>	<b>4.631.329,82</b>
3111	Einzahlungen aus eigenen Abgaben	1.263.700,00	1.284.700,00	1.197.028,09
3112	Einzahlungen aus Ertragsanteilen	2.170.900,00	2.128.000,00	2.220.177,58
3113	Einzahlungen aus Gebühren	810.400,00	754.100,00	713.045,14
3114	Einzahlungen aus Leistungen	255.200,00	241.400,00	253.039,55
3115	Einzahlungen aus Besitz und wirtschaftlicher Tätigkeit	49.000,00	48.100,00	47.680,71
3116	Einzahlungen aus Veräußerung von geringwertigen Wirtschaftsgütern (GWG) und sonstige Einzahlungen	269.000,00	118.000,00	200.358,75
<b>312</b>	<b>Einzahlungen aus Transfers</b>	<b>389.200,00</b>	<b>322.200,00</b>	<b>351.373,15</b>
3121	Transferzahlungen von Trägern des öffentlichen Rechts	379.800,00	313.500,00	248.244,13
3122	Transferzahlungen von Beteiligungen	0,00	0,00	0,00
3123	Transferzahlungen von Unternehmen (inkl. Finanzunternehmen)	0,00	0,00	0,00
3124	Transferzahlungen von Haushalten und Organisationen ohne Erwerbscharakter	9.400,00	8.700,00	103.129,02
3125	Transferzahlungen vom Ausland	0,00	0,00	0,00
3126	Investitions- und Tilgungszuschüsse zwischen Unternehmungen und Betrieben der Gebietskörperschaft und der Gebietskörperschaft	0,00	0,00	0,00
<b>313</b>	<b>Einzahlungen aus Finanzerträgen</b>	<b>100,00</b>	<b>100,00</b>	<b>31,98</b>
3131	Einzahlungen aus Zinserträgen	100,00	100,00	31,98
3132	Einzahlungen aus Zinsen aus derivativen Finanzinstrumenten mit und ohne Grundgeschäft	0,00	0,00	0,00
3133	Einzahlungen aus Gewinnentnahmen von marktbestimmten Betrieben	0,00	0,00	0,00
3134	Sonstige Einzahlungen aus Finanzerträgen	0,00	0,00	0,00
3135	Einzahlungen aus Dividenden/Gewinnausschüttungen	0,00	0,00	0,00
<b>31</b>	<b>Summe Einzahlungen operative Gebarung</b>	<b>5.207.500,00</b>	<b>4.896.600,00</b>	<b>4.982.734,95</b>
<b>321</b>	<b>Auszahlungen aus Personalaufwand</b>	<b>895.700,00</b>	<b>795.000,00</b>	<b>838.693,51</b>
3211	Auszahlungen für Personalaufwand (Bezüge, Nebengebühren, und Mehrleistungsvergütungen)	709.900,00	625.200,00	658.599,07
3212	Auszahlungen für gesetzliche und freiwillige Sozialaufwendungen	180.300,00	164.200,00	170.026,65
3213	Auszahlungen aus sonstigem Personalaufwand	5.500,00	5.600,00	10.067,79
<b>322</b>	<b>Auszahlungen aus Sachaufwand</b>	<b>1.596.000,00</b>	<b>1.481.900,00</b>	<b>1.541.039,39</b>
3221	Auszahlungen für Gebrauchs- und Verbrauchsgüter, Handelswaren	233.800,00	205.000,00	210.498,23
3222	Auszahlungen für Verwaltungs- und Betriebsaufwand	223.500,00	190.800,00	171.309,42
3223	Auszahlungen für Leasing- und Mietaufwand	15.800,00	14.900,00	14.572,76
3224	Auszahlungen für Instandhaltung	234.200,00	99.300,00	118.818,13
3225	Sonstige Auszahlungen aus Sachaufwand	888.700,00	971.900,00	1.025.840,85
3226	Auszahlungen aus der Inanspruchnahme von Haftungen	0,00	0,00	0,00
<b>323</b>	<b>Auszahlungen aus Transfers</b>	<b>2.699.000,00</b>	<b>2.581.300,00</b>	<b>2.266.264,11</b>
3231	Transferzahlungen an Träger des öffentlichen Rechts	2.214.500,00	2.093.100,00	1.901.751,40
3232	Transferzahlungen an Beteiligungen	0,00	0,00	0,00
3233	Transferzahlungen an Unternehmen (inkl. Finanzunternehmen)	13.800,00	13.000,00	12.919,56

MVAG	Mittelverwendungs- und aufbringungsgruppen (1. und 2. Ebene)	VA 2024	VA 2023	RA 2022
3234	Transferzahlungen an Haushalte und Organisationen ohne Erwerbscharakter	470.700,00	475.200,00	351.593,15
3235	Transferzahlungen an das Ausland	0,00	0,00	0,00
3236	Investitions- und Tilgungszuschüsse zwischen Unternehmungen und Betrieben der Gebietskörperschaft und der Gebietskörperschaft	0,00	0,00	0,00
<b>324</b>	<b>Auszahlungen aus Finanzaufwand</b>	<b>80.000,00</b>	<b>50.400,00</b>	<b>17.457,17</b>
3241	Auszahlungen für Zinsen	77.700,00	48.100,00	14.536,94
3242	Auszahlungen für Zinsen aus derivativen Finanzinstrumenten mit und ohne Grundgeschäft	0,00	0,00	0,00
3243	Auszahlungen aus Gewinnentnahmen von marktbestimmten Betrieben	0,00	0,00	0,00
3244	Sonstige Auszahlungen aus Finanzaufwendungen	2.300,00	2.300,00	2.920,23
<b>32</b>	<b>Summe Auszahlungen operative Gebarung</b>	<b>5.270.700,00</b>	<b>4.908.600,00</b>	<b>4.663.454,18</b>
<b>SA1</b>	<b>Saldo (1) Geldfluss aus der operativen Gebarung (31 – 32)</b>	<b>-63.200,00</b>	<b>-12.000,00</b>	<b>319.280,77</b>
<b>331</b>	<b>Einzahlungen aus der Investitionstätigkeit</b>	<b>78.900,00</b>	<b>3.500,00</b>	<b>3.810,00</b>
3311	Einzahlungen aus der Veräußerung von immateriellem Vermögen	0,00	0,00	0,00
3312	Einzahlungen aus der Veräußerung von Grundstücken und Grundstückeinrichtungen	0,00	0,00	3.810,00
3313	Einzahlungen aus der Veräußerung von Gebäuden und Bauten	0,00	0,00	0,00
3314	Einzahlungen aus der Veräußerung von technischen Anlagen, Fahrzeugen und Maschinen	15.000,00	3.500,00	0,00
3315	Einzahlungen aus der Veräußerung von Amts-, Betriebs- und Geschäftsausstattung	0,00	0,00	0,00
3316	Einzahlungen aus der Veräußerung von Kulturgütern	0,00	0,00	0,00
3317	Einzahlungen aus der Veräußerung von Beteiligungen	63.900,00	0,00	0,00
3318	Einzahlungen aus der Veräußerung von kofinanzierten Schutzbauten	0,00	0,00	0,00
<b>332</b>	<b>Einzahlungen aus der Rückzahlung von Darlehen sowie gewährten Vorschüssen</b>	<b>0,00</b>	<b>0,00</b>	<b>0,00</b>
3321	Einzahlungen aus Darlehen an Träger des öffentlichen Rechts	0,00	0,00	0,00
3322	Einzahlungen aus Darlehen an Beteiligungen	0,00	0,00	0,00
3323	Einzahlungen aus Darlehen an Unternehmen und Haushalte	0,00	0,00	0,00
3325	Einzahlungen aus Vorschüssen und Anzahlungen	0,00	0,00	0,00
<b>333</b>	<b>Einzahlungen aus Kapitaltransfers</b>	<b>476.300,00</b>	<b>621.400,00</b>	<b>496.550,67</b>
3331	Kapitaltransferzahlungen von Trägern des öffentlichen Rechts	417.500,00	476.600,00	212.646,46
3332	Kapitaltransferzahlungen von Beteiligungen	0,00	0,00	0,00
3333	Kapitaltransferzahlungen von Unternehmen	0,00	0,00	0,00
3334	Kapitaltransferzahlungen von Haushalten und Organisationen ohne Erwerbscharakter	58.800,00	144.800,00	283.904,21
3335	Kapitaltransferzahlungen vom Ausland	0,00	0,00	0,00
<b>33</b>	<b>Summe Einzahlungen investive Gebarung</b>	<b>555.200,00</b>	<b>624.900,00</b>	<b>500.360,67</b>
<b>341</b>	<b>Auszahlungen aus der Investitionstätigkeit</b>	<b>1.060.900,00</b>	<b>1.613.400,00</b>	<b>742.477,68</b>
3411	Auszahlungen für den Erwerb von immateriellem Vermögen	0,00	5.700,00	0,00
3412	Auszahlungen für den Erwerb von Grundstücken und Grundstückseinrichtungen	304.900,00	779.100,00	400.195,43



MVAG	Mittelverwendungs- und aufbringungsgruppen (1. und 2. Ebene)	VA 2024	VA 2023	RA 2022
3413	Auszahlungen für den Erwerb von Gebäuden und Bauten	239.800,00	203.700,00	276.752,85
3414	Auszahlungen für den Erwerb von technischen Anlagen, Fahrzeugen und Maschinen	507.400,00	623.400,00	22.899,98
3415	Auszahlungen für den Erwerb von Amts-, Betriebs- und Geschäftsausstattung	8.800,00	1.500,00	42.629,42
3416	Auszahlungen für den Erwerb von Kulturgütern	0,00	0,00	0,00
3417	Auszahlungen für den Erwerb von Beteiligungen	0,00	0,00	0,00
3418	Auszahlungen für den Erwerb von kofinanzierten Schutzbauten	0,00	0,00	0,00
<b>342</b>	<b>Auszahlungen aus der Gewährung von Darlehen sowie gewährten Vorschüssen</b>	<b>0,00</b>	<b>0,00</b>	<b>0,00</b>
3421	Auszahlungen von Darlehen an Träger des öffentlichen Rechts	0,00	0,00	0,00
3422	Auszahlungen von Darlehen an Beteiligungen	0,00	0,00	0,00
3423	Auszahlungen von Darlehen an Unternehmen und Haushalte	0,00	0,00	0,00
3425	Auszahlungen von Vorschüssen und Anzahlungen	0,00	0,00	0,00
<b>343</b>	<b>Auszahlungen aus Kapitaltransfers</b>	<b>0,00</b>	<b>3.500,00</b>	<b>2.693,60</b>
3431	Kapitaltransferzahlungen an Träger des öffentlichen Rechts	0,00	1.500,00	2.693,60
3432	Kapitaltransferzahlungen an Beteiligungen	0,00	0,00	0,00
3433	Kapitaltransferzahlungen an Unternehmen (Finanzunternehmen)	0,00	2.000,00	0,00
3434	Kapitaltransferzahlungen an Haushalte und Organisationen ohne Erwerbscharakter	0,00	0,00	0,00
3435	Kapitaltransferzahlungen an das Ausland	0,00	0,00	0,00
<b>34</b>	<b>Summe Auszahlungen investive Gebarung</b>	<b>1.060.900,00</b>	<b>1.616.900,00</b>	<b>745.171,28</b>
<b>SA2</b>	<b>Saldo (2) Geldfluss aus der investiven Gebarung (33 – 34)</b>	<b>-505.700,00</b>	<b>-992.000,00</b>	<b>-244.810,61</b>
<b>SA3</b>	<b>Saldo (3) Nettofinanzierungssaldo (Saldo 1 + Saldo 2)</b>	<b>-568.900,00</b>	<b>-1.004.000,00</b>	<b>74.470,16</b>
<b>351</b>	<b>Einzahlungen aus der Aufnahme von Finanzschulden</b>	<b>782.200,00</b>	<b>148.900,00</b>	<b>143.800,00</b>
3511	Einzahlungen aus empfangenen Darlehen von öffentlichen Körperschaften und Rechtsträgern	0,00	0,00	0,00
3512	Einzahlungen aus empfangenen Darlehen von Beteiligungen	0,00	0,00	0,00
3513	Einzahlungen aus empfangenen Darlehen von Unternehmen und privaten Haushalten	0,00	0,00	0,00
3514	Einzahlungen aus Finanzschulden (Finanzunternehmen)	782.200,00	148.900,00	143.800,00
3515	Einzahlungen aus Aufnahmen von Leasingverbindlichkeiten	0,00	0,00	0,00
<b>353</b>	<b>Einzahlungen infolge eines Kapitaltausches bei derivativen Finanzinstrumenten mit Grundgeschäft</b>	<b>0,00</b>	<b>0,00</b>	<b>0,00</b>
3530	Einzahlungen infolge eines Kapitaltausches bei derivativen Finanzinstrumenten mit Grundgeschäft	0,00	0,00	0,00
<b>355</b>	<b>Einzahlungen aus dem Abgang von Finanzinstrumenten</b>	<b>0,00</b>	<b>0,00</b>	<b>0,00</b>
3550	Einzahlungen aus dem Abgang von Finanzinstrumenten	0,00	0,00	0,00
<b>35</b>	<b>Summe Einzahlungen aus der Finanzierungstätigkeit</b>	<b>782.200,00</b>	<b>148.900,00</b>	<b>143.800,00</b>
<b>361</b>	<b>Auszahlungen aus der Tilgung von Finanzschulden</b>	<b>101.600,00</b>	<b>84.900,00</b>	<b>80.933,75</b>
3611	Auszahlungen aus empfangenen Darlehen von öffentlichen Körperschaften und Rechtsträgern	0,00	0,00	0,00

MVAG	Mittelverwendungs- und aufbringungsgruppen (1. und 2. Ebene)	VA 2024	VA 2023	RA 2022
3612	Auszahlungen aus empfangenen Darlehen von Beteiligungen	0,00	0,00	0,00
3613	Auszahlungen aus empfangenen Darlehen von Unternehmen und privaten Haushalten	0,00	0,00	0,00
3614	Auszahlungen aus Finanzschulden	101.600,00	84.900,00	80.933,75
3615	Auszahlungen aus Rückzahlungen von Leasingverbindlichkeiten	0,00	0,00	0,00
<b>363</b>	<b>Auszahlungen infolge eines Kapitaltausches bei derivativen Finanzinstrumenten mit Grundgeschäft</b>	<b>0,00</b>	<b>0,00</b>	<b>0,00</b>
3630	Auszahlungen infolge eines Kapitaltausches bei derivativen Finanzinstrumenten mit Grundgeschäft	0,00	0,00	0,00
<b>365</b>	<b>Auszahlungen für den Erwerb von Finanzinstrumenten</b>	<b>0,00</b>	<b>0,00</b>	<b>0,00</b>
3650	Auszahlungen für den Erwerb von Finanzinstrumenten	0,00	0,00	0,00
<b>36</b>	<b>Summe Auszahlungen aus der Finanzierungstätigkeit</b>	<b>101.600,00</b>	<b>84.900,00</b>	<b>80.933,75</b>
<b>SA4</b>	<b>Saldo (4) Geldfluss aus der Finanzierungstätigkeit (35 – 36)</b>	<b>680.600,00</b>	<b>64.000,00</b>	<b>62.866,25</b>
<b>SA5</b>	<b>Saldo (5) Geldfluss aus der voranschlagswirksamen Gebarung (Saldo 3 + Saldo 4)</b>	<b>111.700,00</b>	<b>-940.000,00</b>	<b>137.336,41</b>

Ergebnishaushalt Gesamt 1. und 2. Ebene (Anlage 1a)  
- interne Vergütungen enthalten



MVAG	Mittelverwendungs- und aufbringungsgruppen (1. und 2. Ebene)	VA 2024	VA 2023	RA 2022
<b>211</b>	<b>Erträge aus der operativen Verwaltungstätigkeit</b>	<b>5.183.500,00</b>	<b>4.811.900,00</b>	<b>4.930.186,48</b>
2111	Erträge aus eigenen Abgaben	1.263.700,00	1.284.700,00	1.195.444,81
2112	Erträge aus Ertragsanteilen	2.170.900,00	2.128.000,00	2.220.177,58
2113	Erträge aus Gebühren	810.400,00	754.100,00	723.307,94
2114	Erträge aus Leistungen	540.800,00	475.500,00	477.510,29
2115	Erträge aus Besitz und wirtschaftlicher Tätigkeit	49.000,00	48.100,00	47.214,19
2116	Erträge aus Veräußerung und sonstige Erträge	347.900,00	121.500,00	204.483,75
2117	Nicht finanzierungswirksame operative Erträge	800,00	0,00	62.047,92
<b>212</b>	<b>Erträge aus Transfers</b>	<b>697.000,00</b>	<b>613.800,00</b>	<b>655.871,18</b>
2121	Transferertrag von Trägern des öffentlichen Rechts	379.800,00	313.500,00	248.244,13
2122	Transferertrag von Beteiligungen	0,00	0,00	0,00
2123	Transferertrag von Unternehmen (mit Finanzunternehmen)	0,00	0,00	0,00
2124	Transferertrag von Haushalten und Organisationen ohne Erwerbscharakter	9.400,00	8.700,00	103.129,02
2125	Transferertrag vom Ausland	0,00	0,00	0,00
2126	Investitions- und Tilgungszuschüsse zwischen Unternehmungen und Betrieben der Gebietskörperschaft und der Gebietskörperschaft	0,00	0,00	0,00
2127	Nicht finanzierungswirksamer Transferertrag	307.800,00	291.600,00	304.498,03
<b>213</b>	<b>Finanzerträge</b>	<b>100,00</b>	<b>100,00</b>	<b>31,98</b>
2131	Erträge aus Zinsen	100,00	100,00	31,98
2132	Erträge aus Zinsen aus derivativen Finanzinstrumenten mit und ohne Grundgeschäft	0,00	0,00	0,00
2133	Erträge aus Gewinnentnahmen von marktbestimmten Betrieben	0,00	0,00	0,00
2134	Sonstige Finanzerträge	0,00	0,00	0,00
2135	Erträge aus Dividenden/Gewinnausschüttungen	0,00	0,00	0,00
2136	Sonstige nicht finanzierungswirksame Finanzerträge	0,00	0,00	0,00
<b>21</b>	<b>Summe Erträge</b>	<b>5.880.600,00</b>	<b>5.425.800,00</b>	<b>5.586.089,64</b>
<b>221</b>	<b>Personalaufwand</b>	<b>948.600,00</b>	<b>810.900,00</b>	<b>863.705,37</b>
2211	Personalaufwand (Bezüge, Nebengebühren, Mehrleistungen)	709.900,00	625.200,00	658.599,07
2212	Gesetzlicher und freiwilliger Sozialaufwand	180.300,00	164.200,00	170.026,65
2213	Sonstiger Personalaufwand	5.500,00	5.600,00	10.067,79
2214	Nicht finanzierungswirksamer Personalaufwand	52.900,00	15.900,00	25.011,86
<b>222</b>	<b>Sachaufwand</b>	<b>2.503.200,00</b>	<b>2.264.200,00</b>	<b>2.322.876,10</b>
2221	Gebrauchs- und Verbrauchsgüter, Handelswaren	233.800,00	205.000,00	210.878,98
2222	Verwaltungs- und Betriebsaufwand	223.500,00	190.800,00	172.155,09
2223	Leasing- und Mietaufwand	15.800,00	14.900,00	14.572,76
2224	Instandhaltung	234.200,00	99.300,00	118.818,13
2225	Sonstiger Sachaufwand	1.263.500,00	1.206.000,00	1.250.623,86
2226	Nicht finanzierungswirksamer Sachaufwand	532.400,00	548.200,00	555.827,28

MVAG	Mittelverwendungs- und aufbringungsgruppen (1. und 2. Ebene)	VA 2024	VA 2023	RA 2022
<b>223</b>	<b>Transferaufwand</b>	<b>2.699.000,00</b>	<b>2.584.800,00</b>	<b>2.268.017,64</b>
2231	Transferaufwand an Träger des öffentlichen Rechts	2.214.500,00	2.094.600,00	1.903.083,40
2232	Transferaufwand an Beteiligungen	0,00	0,00	0,00
2233	Transferaufwand an Unternehmen (mit Finanzunternehmen)	13.800,00	15.000,00	13.341,09
2234	Transferaufwand an Haushalte und Organisationen ohne Erwerbscharakter	470.700,00	475.200,00	351.593,15
2235	Transferaufwand an das Ausland	0,00	0,00	0,00
2236	Investitions- und Tilgungszuschüsse zwischen Unternehmungen und Betrieben der Gebietskörperschaft und der Gebietskörperschaft	0,00	0,00	0,00
2237	Nicht finanzierungswirksamer Transferaufwand	0,00	0,00	0,00
<b>224</b>	<b>Finanzaufwand</b>	<b>80.000,00</b>	<b>50.400,00</b>	<b>17.563,51</b>
2241	Aufwendungen für Zinsen	77.700,00	48.100,00	14.536,94
2242	Zinsen und sonstige Aufwendungen aus derivativen Finanzinstrumenten mit und ohne Grundgeschäft	0,00	0,00	0,00
2243	Gewinnentnahmen von Unternehmungen und marktbestimmten Betrieben der Gebietskörperschaft (innerhalb der Gebietskörperschaft)	0,00	0,00	0,00
2244	Sonstiger Finanzaufwand	2.300,00	2.300,00	2.920,23
2245	Nicht finanzierungswirksamer Finanzaufwand	0,00	0,00	106,34
<b>22</b>	<b>Summe Aufwendungen</b>	<b>6.230.800,00</b>	<b>5.710.300,00</b>	<b>5.472.162,62</b>
<b>SA0</b>	<b>Saldo (0) Nettoergebnis (21 - 22)</b>	<b>-350.200,00</b>	<b>-284.500,00</b>	<b>113.927,02</b>
<b>230</b>	<b>Entnahmen von Haushaltsrücklagen</b>	<b>35.200,00</b>	<b>310.500,00</b>	<b>152.348,22</b>
2301	Entnahmen von Haushaltsrücklagen	35.200,00	310.500,00	152.348,22
<b>240</b>	<b>Zuweisungen an Haushaltsrücklagen</b>	<b>128.700,00</b>	<b>48.000,00</b>	<b>244.708,80</b>
2401	Zuweisungen an Haushaltsrücklagen	128.700,00	48.000,00	244.708,80
<b>SA01</b>	<b>Saldo (01) Haushaltsrücklagen (230 - 240)</b>	<b>-93.500,00</b>	<b>262.500,00</b>	<b>-92.360,58</b>
<b>SA00</b>	<b>Saldo (00) Nettoergebnis nach Haushaltsrücklagen (Saldo 0 + Saldo 01)</b>	<b>-443.700,00</b>	<b>-22.000,00</b>	<b>21.566,44</b>

Finanzierungshaushalt Gesamt 1. und 2. Ebene (Anlage 1b)  
- interne Vergütungen enthalten





MVAG	Mittelverwendungs- und aufbringungsgruppen (1. und 2. Ebene)	VA 2024	VA 2023	RA 2022
<b>311</b>	<b>Einzahlungen aus operativer Verwaltungstätigkeit</b>	<b>5.103.800,00</b>	<b>4.808.400,00</b>	<b>4.856.097,00</b>
3111	Einzahlungen aus eigenen Abgaben	1.263.700,00	1.284.700,00	1.197.028,09
3112	Einzahlungen aus Ertragsanteilen	2.170.900,00	2.128.000,00	2.220.177,58
3113	Einzahlungen aus Gebühren	810.400,00	754.100,00	713.045,14
3114	Einzahlungen aus Leistungen	540.800,00	475.500,00	477.806,73
3115	Einzahlungen aus Besitz und wirtschaftlicher Tätigkeit	49.000,00	48.100,00	47.680,71
3116	Einzahlungen aus Veräußerung von geringwertigen Wirtschaftsgütern (GWG) und sonstige Einzahlungen	269.000,00	118.000,00	200.358,75
<b>312</b>	<b>Einzahlungen aus Transfers</b>	<b>389.200,00</b>	<b>322.200,00</b>	<b>351.373,15</b>
3121	Transferzahlungen von Trägern des öffentlichen Rechts	379.800,00	313.500,00	248.244,13
3122	Transferzahlungen von Beteiligungen	0,00	0,00	0,00
3123	Transferzahlungen von Unternehmen (inkl. Finanzunternehmen)	0,00	0,00	0,00
3124	Transferzahlungen von Haushalten und Organisationen ohne Erwerbscharakter	9.400,00	8.700,00	103.129,02
3125	Transferzahlungen vom Ausland	0,00	0,00	0,00
3126	Investitions- und Tilgungszuschüsse zwischen Unternehmungen und Betrieben der Gebietskörperschaft und der Gebietskörperschaft	0,00	0,00	0,00
<b>313</b>	<b>Einzahlungen aus Finanzerträgen</b>	<b>100,00</b>	<b>100,00</b>	<b>31,98</b>
3131	Einzahlungen aus Zinserträgen	100,00	100,00	31,98
3132	Einzahlungen aus Zinsen aus derivativen Finanzinstrumenten mit und ohne Grundgeschäft	0,00	0,00	0,00
3133	Einzahlungen aus Gewinnentnahmen von marktbestimmten Betrieben	0,00	0,00	0,00
3134	Sonstige Einzahlungen aus Finanzerträgen	0,00	0,00	0,00
3135	Einzahlungen aus Dividenden/Gewinnausschüttungen	0,00	0,00	0,00
<b>31</b>	<b>Summe Einzahlungen operative Gebarung</b>	<b>5.493.100,00</b>	<b>5.130.700,00</b>	<b>5.207.502,13</b>
<b>321</b>	<b>Auszahlungen aus Personalaufwand</b>	<b>895.700,00</b>	<b>795.000,00</b>	<b>838.693,51</b>
3211	Auszahlungen für Personalaufwand (Bezüge, Nebengebühren, und Mehrleistungsvergütungen)	709.900,00	625.200,00	658.599,07
3212	Auszahlungen für gesetzliche und freiwillige Sozialaufwendungen	180.300,00	164.200,00	170.026,65
3213	Auszahlungen aus sonstigem Personalaufwand	5.500,00	5.600,00	10.067,79
<b>322</b>	<b>Auszahlungen aus Sachaufwand</b>	<b>1.970.800,00</b>	<b>1.716.000,00</b>	<b>1.765.806,57</b>
3221	Auszahlungen für Gebrauchs- und Verbrauchsgüter, Handelswaren	233.800,00	205.000,00	210.498,23
3222	Auszahlungen für Verwaltungs- und Betriebsaufwand	223.500,00	190.800,00	171.309,42
3223	Auszahlungen für Leasing- und Mietaufwand	15.800,00	14.900,00	14.572,76
3224	Auszahlungen für Instandhaltung	234.200,00	99.300,00	118.818,13
3225	Sonstige Auszahlungen aus Sachaufwand	1.263.500,00	1.206.000,00	1.250.608,03
3226	Auszahlungen aus der Inanspruchnahme von Haftungen	0,00	0,00	0,00
<b>323</b>	<b>Auszahlungen aus Transfers</b>	<b>2.699.000,00</b>	<b>2.581.300,00</b>	<b>2.266.264,11</b>
3231	Transferzahlungen an Träger des öffentlichen Rechts	2.214.500,00	2.093.100,00	1.901.751,40
3232	Transferzahlungen an Beteiligungen	0,00	0,00	0,00
3233	Transferzahlungen an Unternehmen (inkl. Finanzunternehmen)	13.800,00	13.000,00	12.919,56

MVAG	Mittelverwendungs- und aufbringungsgruppen (1. und 2. Ebene)	VA 2024	VA 2023	RA 2022
3234	Transferzahlungen an Haushalte und Organisationen ohne Erwerbscharakter	470.700,00	475.200,00	351.593,15
3235	Transferzahlungen an das Ausland	0,00	0,00	0,00
3236	Investitions- und Tilgungszuschüsse zwischen Unternehmungen und Betrieben der Gebietskörperschaft und der Gebietskörperschaft	0,00	0,00	0,00
<b>324</b>	<b>Auszahlungen aus Finanzaufwand</b>	<b>80.000,00</b>	<b>50.400,00</b>	<b>17.457,17</b>
3241	Auszahlungen für Zinsen	77.700,00	48.100,00	14.536,94
3242	Auszahlungen für Zinsen aus derivativen Finanzinstrumenten mit und ohne Grundgeschäft	0,00	0,00	0,00
3243	Auszahlungen aus Gewinnentnahmen von marktbestimmten Betrieben	0,00	0,00	0,00
3244	Sonstige Auszahlungen aus Finanzaufwendungen	2.300,00	2.300,00	2.920,23
<b>32</b>	<b>Summe Auszahlungen operative Gebarung</b>	<b>5.645.500,00</b>	<b>5.142.700,00</b>	<b>4.888.221,36</b>
<b>SA1</b>	<b>Saldo (1) Geldfluss aus der operativen Gebarung (31 – 32)</b>	<b>-152.400,00</b>	<b>-12.000,00</b>	<b>319.280,77</b>
<b>331</b>	<b>Einzahlungen aus der Investitionstätigkeit</b>	<b>78.900,00</b>	<b>3.500,00</b>	<b>3.810,00</b>
3311	Einzahlungen aus der Veräußerung von immateriellem Vermögen	0,00	0,00	0,00
3312	Einzahlungen aus der Veräußerung von Grundstücken und Grundstückeinrichtungen	0,00	0,00	3.810,00
3313	Einzahlungen aus der Veräußerung von Gebäuden und Bauten	0,00	0,00	0,00
3314	Einzahlungen aus der Veräußerung von technischen Anlagen, Fahrzeugen und Maschinen	15.000,00	3.500,00	0,00
3315	Einzahlungen aus der Veräußerung von Amts-, Betriebs- und Geschäftsausstattung	0,00	0,00	0,00
3316	Einzahlungen aus der Veräußerung von Kulturgütern	0,00	0,00	0,00
3317	Einzahlungen aus der Veräußerung von Beteiligungen	63.900,00	0,00	0,00
3318	Einzahlungen aus der Veräußerung von kofinanzierten Schutzbauten	0,00	0,00	0,00
<b>332</b>	<b>Einzahlungen aus der Rückzahlung von Darlehen sowie gewährten Vorschüssen</b>	<b>0,00</b>	<b>0,00</b>	<b>0,00</b>
3321	Einzahlungen aus Darlehen an Träger des öffentlichen Rechts	0,00	0,00	0,00
3322	Einzahlungen aus Darlehen an Beteiligungen	0,00	0,00	0,00
3323	Einzahlungen aus Darlehen an Unternehmen und Haushalte	0,00	0,00	0,00
3325	Einzahlungen aus Vorschüssen und Anzahlungen	0,00	0,00	0,00
<b>333</b>	<b>Einzahlungen aus Kapitaltransfers</b>	<b>476.300,00</b>	<b>621.400,00</b>	<b>496.550,67</b>
3331	Kapitaltransferzahlungen von Trägern des öffentlichen Rechts	417.500,00	476.600,00	212.646,46
3332	Kapitaltransferzahlungen von Beteiligungen	0,00	0,00	0,00
3333	Kapitaltransferzahlungen von Unternehmen	0,00	0,00	0,00
3334	Kapitaltransferzahlungen von Haushalten und Organisationen ohne Erwerbscharakter	58.800,00	144.800,00	283.904,21
3335	Kapitaltransferzahlungen vom Ausland	0,00	0,00	0,00
<b>33</b>	<b>Summe Einzahlungen investive Gebarung</b>	<b>555.200,00</b>	<b>624.900,00</b>	<b>500.360,67</b>
<b>341</b>	<b>Auszahlungen aus der Investitionstätigkeit</b>	<b>1.060.900,00</b>	<b>1.613.400,00</b>	<b>742.477,68</b>
3411	Auszahlungen für den Erwerb von immateriellem Vermögen	0,00	5.700,00	0,00
3412	Auszahlungen für den Erwerb von Grundstücken und Grundstückseinrichtungen	304.900,00	779.100,00	400.195,43

MVAG	Mittelverwendungs- und aufbringungsgruppen (1. und 2. Ebene)	VA 2024	VA 2023	RA 2022
3413	Auszahlungen für den Erwerb von Gebäuden und Bauten	239.800,00	203.700,00	276.752,85
3414	Auszahlungen für den Erwerb von technischen Anlagen, Fahrzeugen und Maschinen	507.400,00	623.400,00	22.899,98
3415	Auszahlungen für den Erwerb von Amts-, Betriebs- und Geschäftsausstattung	8.800,00	1.500,00	42.629,42
3416	Auszahlungen für den Erwerb von Kulturgütern	0,00	0,00	0,00
3417	Auszahlungen für den Erwerb von Beteiligungen	0,00	0,00	0,00
3418	Auszahlungen für den Erwerb von kofinanzierten Schutzbauten	0,00	0,00	0,00
<b>342</b>	<b>Auszahlungen aus der Gewährung von Darlehen sowie gewährten Vorschüssen</b>	<b>0,00</b>	<b>0,00</b>	<b>0,00</b>
3421	Auszahlungen von Darlehen an Träger des öffentlichen Rechts	0,00	0,00	0,00
3422	Auszahlungen von Darlehen an Beteiligungen	0,00	0,00	0,00
3423	Auszahlungen von Darlehen an Unternehmen und Haushalte	0,00	0,00	0,00
3425	Auszahlungen von Vorschüssen und Anzahlungen	0,00	0,00	0,00
<b>343</b>	<b>Auszahlungen aus Kapitaltransfers</b>	<b>0,00</b>	<b>3.500,00</b>	<b>2.693,60</b>
3431	Kapitaltransferzahlungen an Träger des öffentlichen Rechts	0,00	1.500,00	2.693,60
3432	Kapitaltransferzahlungen an Beteiligungen	0,00	0,00	0,00
3433	Kapitaltransferzahlungen an Unternehmen (Finanzunternehmen)	0,00	2.000,00	0,00
3434	Kapitaltransferzahlungen an Haushalte und Organisationen ohne Erwerbscharakter	0,00	0,00	0,00
3435	Kapitaltransferzahlungen an das Ausland	0,00	0,00	0,00
<b>34</b>	<b>Summe Auszahlungen investive Gebarung</b>	<b>1.060.900,00</b>	<b>1.616.900,00</b>	<b>745.171,28</b>
<b>SA2</b>	<b>Saldo (2) Geldfluss aus der investiven Gebarung (33 – 34)</b>	<b>-505.700,00</b>	<b>-992.000,00</b>	<b>-244.810,61</b>
<b>SA3</b>	<b>Saldo (3) Nettofinanzierungssaldo (Saldo 1 + Saldo 2)</b>	<b>-658.100,00</b>	<b>-1.004.000,00</b>	<b>74.470,16</b>
<b>351</b>	<b>Einzahlungen aus der Aufnahme von Finanzschulden</b>	<b>782.200,00</b>	<b>148.900,00</b>	<b>143.800,00</b>
3511	Einzahlungen aus empfangenen Darlehen von öffentlichen Körperschaften und Rechtsträgern	0,00	0,00	0,00
3512	Einzahlungen aus empfangenen Darlehen von Beteiligungen	0,00	0,00	0,00
3513	Einzahlungen aus empfangenen Darlehen von Unternehmen und privaten Haushalten	0,00	0,00	0,00
3514	Einzahlungen aus Finanzschulden (Finanzunternehmen)	782.200,00	148.900,00	143.800,00
3515	Einzahlungen aus Aufnahmen von Leasingverbindlichkeiten	0,00	0,00	0,00
<b>353</b>	<b>Einzahlungen infolge eines Kapitaltausches bei derivativen Finanzinstrumenten mit Grundgeschäft</b>	<b>0,00</b>	<b>0,00</b>	<b>0,00</b>
3530	Einzahlungen infolge eines Kapitaltausches bei derivativen Finanzinstrumenten mit Grundgeschäft	0,00	0,00	0,00
<b>355</b>	<b>Einzahlungen aus dem Abgang von Finanzinstrumenten</b>	<b>0,00</b>	<b>0,00</b>	<b>0,00</b>
3550	Einzahlungen aus dem Abgang von Finanzinstrumenten	0,00	0,00	0,00
<b>35</b>	<b>Summe Einzahlungen aus der Finanzierungstätigkeit</b>	<b>782.200,00</b>	<b>148.900,00</b>	<b>143.800,00</b>
<b>361</b>	<b>Auszahlungen aus der Tilgung von Finanzschulden</b>	<b>101.600,00</b>	<b>84.900,00</b>	<b>80.933,75</b>
3611	Auszahlungen aus empfangenen Darlehen von öffentlichen Körperschaften und Rechtsträgern	0,00	0,00	0,00

MVAG	Mittelverwendungs- und aufbringungsgruppen (1. und 2. Ebene)	VA 2024	VA 2023	RA 2022
3612	Auszahlungen aus empfangenen Darlehen von Beteiligungen	0,00	0,00	0,00
3613	Auszahlungen aus empfangenen Darlehen von Unternehmen und privaten Haushalten	0,00	0,00	0,00
3614	Auszahlungen aus Finanzschulden	101.600,00	84.900,00	80.933,75
3615	Auszahlungen aus Rückzahlungen von Leasingverbindlichkeiten	0,00	0,00	0,00
<b>363</b>	<b>Auszahlungen infolge eines Kapitaltausches bei derivativen Finanzinstrumenten mit Grundgeschäft</b>	<b>0,00</b>	<b>0,00</b>	<b>0,00</b>
3630	Auszahlungen infolge eines Kapitaltausches bei derivativen Finanzinstrumenten mit Grundgeschäft	0,00	0,00	0,00
<b>365</b>	<b>Auszahlungen für den Erwerb von Finanzinstrumenten</b>	<b>0,00</b>	<b>0,00</b>	<b>0,00</b>
3650	Auszahlungen für den Erwerb von Finanzinstrumenten	0,00	0,00	0,00
<b>36</b>	<b>Summe Auszahlungen aus der Finanzierungstätigkeit</b>	<b>101.600,00</b>	<b>84.900,00</b>	<b>80.933,75</b>
<b>SA4</b>	<b>Saldo (4) Geldfluss aus der Finanzierungstätigkeit (35 – 36)</b>	<b>680.600,00</b>	<b>64.000,00</b>	<b>62.866,25</b>
<b>SA5</b>	<b>Saldo (5) Geldfluss aus der voranschlagswirksamen Gebarung (Saldo 3 + Saldo 4)</b>	<b>22.500,00</b>	<b>-940.000,00</b>	<b>137.336,41</b>

ENTWURF

Ergebnishaushalt Bereichsbudget 1. und 2. Ebene (Anlage 1a)



## Vertretungskörper und allgemeine Verwaltung (Gruppe 0)

MVAG	Mittelverwendungs- und -aufbringungsgruppen (1. und 2. Ebene)	VA 2024	VA 2023	RA 2022
<b>211</b>	<b>Erträge aus der operativen Verwaltungstätigkeit</b>	<b>18.300,00</b>	<b>15.500,00</b>	<b>70.118,90</b>
2111	Erträge aus eigenen Abgaben	0,00	0,00	0,00
2112	Erträge aus Ertragsanteilen	0,00	0,00	0,00
2113	Erträge aus Gebühren	0,00	0,00	0,00
2114	Erträge aus Leistungen	17.800,00	15.400,00	12.519,57
2115	Erträge aus Besitz und wirtschaftlicher Tätigkeit	0,00	0,00	0,00
2116	Erträge aus Veräußerung und sonstige Erträge	500,00	100,00	9.299,90
2117	Nicht finanzierungswirksame operative Erträge	0,00	0,00	48.299,43
<b>212</b>	<b>Erträge aus Transfers</b>	<b>12.800,00</b>	<b>12.100,00</b>	<b>98.949,92</b>
2121	Transferertrag von Trägern des öffentlichen Rechts	2.000,00	2.000,00	3.053,47
2122	Transferertrag von Beteiligungen	0,00	0,00	0,00
2123	Transferertrag von Unternehmen (mit Finanzunternehmen)	0,00	0,00	0,00
2124	Transferertrag von Haushalten und Organisationen ohne Erwerbscharakter	8.400,00	7.700,00	93.499,02
2125	Transferertrag vom Ausland	0,00	0,00	0,00
2126	Investitions- und Tilgungszuschüsse zwischen Unternehmungen und Betrieben der Gebietskörperschaft und der Gebietskörperschaft	0,00	0,00	0,00
2127	Nicht finanzierungswirksamer Transferertrag	2.400,00	2.400,00	2.397,43
<b>213</b>	<b>Finanzerträge</b>	<b>0,00</b>	<b>0,00</b>	<b>0,00</b>
2131	Erträge aus Zinsen	0,00	0,00	0,00
2132	Erträge aus Zinsen aus derivativen Finanzinstrumenten mit und ohne Grundgeschäft	0,00	0,00	0,00
2133	Erträge aus Gewinnentnahmen von marktbestimmten Betrieben	0,00	0,00	0,00
2134	Sonstige Finanzerträge	0,00	0,00	0,00
2135	Erträge aus Dividenden/Gewinnausschüttungen	0,00	0,00	0,00
2136	Sonstige nicht finanzierungswirksame Finanzerträge	0,00	0,00	0,00
<b>21</b>	<b>Summe Erträge</b>	<b>31.100,00</b>	<b>27.600,00</b>	<b>169.068,82</b>
<b>221</b>	<b>Personalaufwand</b>	<b>365.000,00</b>	<b>327.700,00</b>	<b>414.503,07</b>
2211	Personalaufwand (Bezüge, Nebengebühren, Mehrleistungen)	280.600,00	250.600,00	314.663,44
2212	Gesetzlicher und freiwilliger Sozialaufwand	74.300,00	67.100,00	82.386,21
2213	Sonstiger Personalaufwand	2.400,00	2.500,00	3.349,21
2214	Nicht finanzierungswirksamer Personalaufwand	7.700,00	7.500,00	14.104,21
<b>222</b>	<b>Sachaufwand</b>	<b>287.700,00</b>	<b>272.100,00</b>	<b>261.199,20</b>
2221	Gebrauchs- und Verbrauchsgüter, Handelswaren	20.600,00	22.400,00	26.832,78
2222	Verwaltungs- und Betriebsaufwand	36.700,00	25.700,00	22.001,70

## Voranschlag 2024

Marktgemeinde Riedau

## Ergebnishaushalt Bereichsbudget 1. und 2. Ebene (Anlage 1a)

### Vertretungskörper und allgemeine Verwaltung (Gruppe 0)

MVAG	Mittelverwendungs- und -aufbringungsgruppen (1. und 2. Ebene)	VA 2024	VA 2023	RA 2022
2223	Leasing- und Mietaufwand	1.200,00	1.200,00	1.224,00
2224	Instandhaltung	1.600,00	500,00	3.541,50
2225	Sonstiger Sachaufwand	218.700,00	212.600,00	197.364,62
2226	Nicht finanzierungswirksamer Sachaufwand	8.900,00	9.700,00	10.234,60
<b>223</b>	<b>Transferaufwand</b>	<b>202.000,00</b>	<b>193.200,00</b>	<b>203.250,52</b>
2231	Transferaufwand an Träger des öffentlichen Rechts	195.400,00	186.100,00	195.972,73
2232	Transferaufwand an Beteiligungen	0,00	0,00	0,00
2233	Transferaufwand an Unternehmen (mit Finanzunternehmen)	6.000,00	6.000,00	6.322,97
2234	Transferaufwand an Haushalte und Organisationen ohne Erwerbscharakter	600,00	1.100,00	954,82
2235	Transferaufwand an das Ausland	0,00	0,00	0,00
2236	Investitions- und Tilgungszuschüsse zwischen Unternehmungen und Betrieben der Gebietskörperschaft und der Gebietskörperschaft	0,00	0,00	0,00
2237	Nicht finanzierungswirksamer Transferaufwand	0,00	0,00	0,00
<b>224</b>	<b>Finanzaufwand</b>	<b>0,00</b>	<b>0,00</b>	<b>0,00</b>
2241	Aufwendungen für Zinsen	0,00	0,00	0,00
2242	Zinsen und sonstige Aufwendungen aus derivativen Finanzinstrumenten mit und ohne Grundgeschäft	0,00	0,00	0,00
2243	Gewinnentnahmen von Unternehmungen und marktbestimmten Betrieben der Gebietskörperschaft (innerhalb der Gebietskörperschaft)	0,00	0,00	0,00
2244	Sonstiger Finanzaufwand	0,00	0,00	0,00
2245	Nicht finanzierungswirksamer Finanzaufwand	0,00	0,00	0,00
<b>22</b>	<b>Summe Aufwendungen</b>	<b>854.700,00</b>	<b>793.000,00</b>	<b>878.952,79</b>
<b>SA0</b>	<b>Saldo (0) Nettoergebnis (21 - 22)</b>	<b>-823.600,00</b>	<b>-765.400,00</b>	<b>-709.883,97</b>
<b>230</b>	<b>Entnahmen von Haushaltsrücklagen</b>	<b>0,00</b>	<b>0,00</b>	<b>0,00</b>
2301	Entnahmen von Haushaltsrücklagen	0,00	0,00	0,00
<b>240</b>	<b>Zuweisungen an Haushaltsrücklagen</b>	<b>0,00</b>	<b>0,00</b>	<b>0,00</b>
2401	Zuweisungen an Haushaltsrücklagen	0,00	0,00	0,00
<b>SA01</b>	<b>Saldo (01) Haushaltsrücklagen (230 - 240)</b>	<b>0,00</b>	<b>0,00</b>	<b>0,00</b>
<b>SA00</b>	<b>Saldo (00) Nettoergebnis nach Haushaltsrücklagen (Saldo 0 + Saldo 01)</b>	<b>-823.600,00</b>	<b>-765.400,00</b>	<b>-709.883,97</b>



## Öffentliche Ordnung und Sicherheit (Gruppe 1)

MVAG	Mittelverwendungs- und -aufbringungsgruppen (1. und 2. Ebene)	VA 2024	VA 2023	RA 2022
<b>211</b>	<b>Erträge aus der operativen Verwaltungstätigkeit</b>	<b>37.200,00</b>	<b>2.800,00</b>	<b>1.725,71</b>
2111	Erträge aus eigenen Abgaben	0,00	0,00	0,00
2112	Erträge aus Ertragsanteilen	0,00	0,00	0,00
2113	Erträge aus Gebühren	0,00	0,00	0,00
2114	Erträge aus Leistungen	2.500,00	2.500,00	1.560,31
2115	Erträge aus Besitz und wirtschaftlicher Tätigkeit	0,00	0,00	0,00
2116	Erträge aus Veräußerung und sonstige Erträge	34.700,00	300,00	165,40
2117	Nicht finanzierungswirksame operative Erträge	0,00	0,00	0,00
<b>212</b>	<b>Erträge aus Transfers</b>	<b>10.800,00</b>	<b>1.000,00</b>	<b>6.777,22</b>
2121	Transferertrag von Trägern des öffentlichen Rechts	0,00	0,00	0,00
2122	Transferertrag von Beteiligungen	0,00	0,00	0,00
2123	Transferertrag von Unternehmen (mit Finanzunternehmen)	0,00	0,00	0,00
2124	Transferertrag von Haushalten und Organisationen ohne Erwerbscharakter	0,00	0,00	0,00
2125	Transferertrag vom Ausland	0,00	0,00	0,00
2126	Investitions- und Tilgungszuschüsse zwischen Unternehmungen und Betrieben der Gebietskörperschaft und der Gebietskörperschaft	0,00	0,00	0,00
2127	Nicht finanzierungswirksamer Transferertrag	10.800,00	1.000,00	6.777,22
<b>213</b>	<b>Finanzerträge</b>	<b>0,00</b>	<b>0,00</b>	<b>0,00</b>
2131	Erträge aus Zinsen	0,00	0,00	0,00
2132	Erträge aus Zinsen aus derivativen Finanzinstrumenten mit und ohne Grundgeschäft	0,00	0,00	0,00
2133	Erträge aus Gewinnentnahmen von marktbestimmten Betrieben	0,00	0,00	0,00
2134	Sonstige Finanzerträge	0,00	0,00	0,00
2135	Erträge aus Dividenden/Gewinnausschüttungen	0,00	0,00	0,00
2136	Sonstige nicht finanzierungswirksame Finanzerträge	0,00	0,00	0,00
<b>21</b>	<b>Summe Erträge</b>	<b>48.000,00</b>	<b>3.800,00</b>	<b>8.502,93</b>
<b>221</b>	<b>Personalaufwand</b>	<b>0,00</b>	<b>0,00</b>	<b>0,00</b>
2211	Personalaufwand (Bezüge, Nebengebühren, Mehrleistungen)	0,00	0,00	0,00
2212	Gesetzlicher und freiwilliger Sozialaufwand	0,00	0,00	0,00
2213	Sonstiger Personalaufwand	0,00	0,00	0,00
2214	Nicht finanzierungswirksamer Personalaufwand	0,00	0,00	0,00
<b>222</b>	<b>Sachaufwand</b>	<b>26.200,00</b>	<b>20.500,00</b>	<b>17.914,40</b>
2221	Gebrauchs- und Verbrauchsgüter, Handelswaren	100,00	300,00	220,80
2222	Verwaltungs- und Betriebsaufwand	2.200,00	1.500,00	1.599,38

## Voranschlag 2024

Marktgemeinde Riedau

## Ergebnishaushalt Bereichsbudget 1. und 2. Ebene (Anlage 1a)

### Öffentliche Ordnung und Sicherheit (Gruppe 1)

MVAG	Mittelverwendungs- und -aufbringungsgruppen (1. und 2. Ebene)	VA 2024	VA 2023	RA 2022
2223	Leasing- und Mietaufwand	0,00	0,00	0,00
2224	Instandhaltung	0,00	0,00	0,00
2225	Sonstiger Sachaufwand	5.900,00	2.900,00	2.590,85
2226	Nicht finanzierungswirksamer Sachaufwand	18.000,00	15.800,00	13.503,37
<b>223</b>	<b>Transferaufwand</b>	<b>20.000,00</b>	<b>21.500,00</b>	<b>28.906,80</b>
2231	Transferaufwand an Träger des öffentlichen Rechts	19.600,00	21.100,00	28.332,00
2232	Transferaufwand an Beteiligungen	0,00	0,00	0,00
2233	Transferaufwand an Unternehmen (mit Finanzunternehmen)	0,00	0,00	0,00
2234	Transferaufwand an Haushalte und Organisationen ohne Erwerbscharakter	400,00	400,00	574,80
2235	Transferaufwand an das Ausland	0,00	0,00	0,00
2236	Investitions- und Tilgungszuschüsse zwischen Unternehmungen und Betrieben der Gebietskörperschaft und der Gebietskörperschaft	0,00	0,00	0,00
2237	Nicht finanzierungswirksamer Transferaufwand	0,00	0,00	0,00
<b>224</b>	<b>Finanzaufwand</b>	<b>6.800,00</b>	<b>1.800,00</b>	<b>0,00</b>
2241	Aufwendungen für Zinsen	6.800,00	1.800,00	0,00
2242	Zinsen und sonstige Aufwendungen aus derivativen Finanzinstrumenten mit und ohne Grundgeschäft	0,00	0,00	0,00
2243	Gewinnentnahmen von Unternehmungen und marktbestimmten Betrieben der Gebietskörperschaft (innerhalb der Gebietskörperschaft)	0,00	0,00	0,00
2244	Sonstiger Finanzaufwand	0,00	0,00	0,00
2245	Nicht finanzierungswirksamer Finanzaufwand	0,00	0,00	0,00
<b>22</b>	<b>Summe Aufwendungen</b>	<b>53.000,00</b>	<b>43.800,00</b>	<b>46.821,20</b>
<b>SA0</b>	<b>Saldo (0) Nettoergebnis (21 - 22)</b>	<b>-5.000,00</b>	<b>-40.000,00</b>	<b>-38.318,27</b>
<b>230</b>	<b>Entnahmen von Haushaltsrücklagen</b>	<b>0,00</b>	<b>102.800,00</b>	<b>0,00</b>
2301	Entnahmen von Haushaltsrücklagen	0,00	102.800,00	0,00
<b>240</b>	<b>Zuweisungen an Haushaltsrücklagen</b>	<b>0,00</b>	<b>0,00</b>	<b>0,00</b>
2401	Zuweisungen an Haushaltsrücklagen	0,00	0,00	0,00
<b>SA01</b>	<b>Saldo (01) Haushaltsrücklagen (230 - 240)</b>	<b>0,00</b>	<b>102.800,00</b>	<b>0,00</b>
<b>SA00</b>	<b>Saldo (00) Nettoergebnis nach Haushaltsrücklagen (Saldo 0 + Saldo 01)</b>	<b>-5.000,00</b>	<b>62.800,00</b>	<b>-38.318,27</b>

## Unterricht, Erziehung, Sport und Wissenschaft (Gruppe 2)

MVAG	Mittelverwendungs- und -aufbringungsgruppen (1. und 2. Ebene)	VA 2024	VA 2023	RA 2022
<b>211</b>	<b>Erträge aus der operativen Verwaltungstätigkeit</b>	<b>281.700,00</b>	<b>230.600,00</b>	<b>234.437,76</b>
2111	Erträge aus eigenen Abgaben	0,00	0,00	0,00
2112	Erträge aus Ertragsanteilen	0,00	0,00	0,00
2113	Erträge aus Gebühren	0,00	0,00	0,00
2114	Erträge aus Leistungen	200.600,00	191.900,00	217.674,93
2115	Erträge aus Besitz und wirtschaftlicher Tätigkeit	400,00	200,00	200,00
2116	Erträge aus Veräußerung und sonstige Erträge	79.900,00	38.500,00	5.452,98
2117	Nicht finanzierungswirksame operative Erträge	800,00	0,00	11.109,85
<b>212</b>	<b>Erträge aus Transfers</b>	<b>175.900,00</b>	<b>119.600,00</b>	<b>120.500,26</b>
2121	Transferertrag von Trägern des öffentlichen Rechts	109.300,00	57.400,00	55.710,86
2122	Transferertrag von Beteiligungen	0,00	0,00	0,00
2123	Transferertrag von Unternehmen (mit Finanzunternehmen)	0,00	0,00	0,00
2124	Transferertrag von Haushalten und Organisationen ohne Erwerbscharakter	0,00	0,00	0,00
2125	Transferertrag vom Ausland	0,00	0,00	0,00
2126	Investitions- und Tilgungszuschüsse zwischen Unternehmungen und Betrieben der Gebietskörperschaft und der Gebietskörperschaft	0,00	0,00	0,00
2127	Nicht finanzierungswirksamer Transferertrag	66.600,00	62.200,00	64.789,40
<b>213</b>	<b>Finanzerträge</b>	<b>0,00</b>	<b>0,00</b>	<b>0,00</b>
2131	Erträge aus Zinsen	0,00	0,00	0,00
2132	Erträge aus Zinsen aus derivativen Finanzinstrumenten mit und ohne Grundgeschäft	0,00	0,00	0,00
2133	Erträge aus Gewinnentnahmen von marktbestimmten Betrieben	0,00	0,00	0,00
2134	Sonstige Finanzerträge	0,00	0,00	0,00
2135	Erträge aus Dividenden/Gewinnausschüttungen	0,00	0,00	0,00
2136	Sonstige nicht finanzierungswirksame Finanzerträge	0,00	0,00	0,00
<b>21</b>	<b>Summe Erträge</b>	<b>457.600,00</b>	<b>350.200,00</b>	<b>354.938,02</b>
<b>221</b>	<b>Personalaufwand</b>	<b>303.400,00</b>	<b>245.100,00</b>	<b>224.632,29</b>
2211	Personalaufwand (Bezüge, Nebengebühren, Mehrleistungen)	204.700,00	189.100,00	174.076,23
2212	Gesetzlicher und freiwilliger Sozialaufwand	54.500,00	48.200,00	44.051,03
2213	Sonstiger Personalaufwand	500,00	500,00	1.955,81
2214	Nicht finanzierungswirksamer Personalaufwand	43.700,00	7.300,00	4.549,22
<b>222</b>	<b>Sachaufwand</b>	<b>475.900,00</b>	<b>332.900,00</b>	<b>338.535,91</b>
2221	Gebrauchs- und Verbrauchsgüter, Handelswaren	3.700,00	3.500,00	5.168,67
2222	Verwaltungs- und Betriebsaufwand	99.400,00	84.000,00	79.048,74

## Voranschlag 2024

Marktgemeinde Riedau

## Ergebnishaushalt Bereichsbudget 1. und 2. Ebene (Anlage 1a)

### Unterricht, Erziehung, Sport und Wissenschaft (Gruppe 2)

MVAG	Mittelverwendungs- und -aufbringungsgruppen (1. und 2. Ebene)	VA 2024	VA 2023	RA 2022
2223	Leasing- und Mietaufwand	12.400,00	11.400,00	11.299,00
2224	Instandhaltung	95.600,00	5.500,00	15.170,25
2225	Sonstiger Sachaufwand	141.000,00	104.100,00	103.804,76
2226	Nicht finanzierungswirksamer Sachaufwand	123.800,00	124.400,00	124.044,49
<b>223</b>	<b>Transferaufwand</b>	<b>484.700,00</b>	<b>474.100,00</b>	<b>354.612,02</b>
2231	Transferaufwand an Träger des öffentlichen Rechts	55.800,00	55.800,00	48.757,00
2232	Transferaufwand an Beteiligungen	0,00	0,00	0,00
2233	Transferaufwand an Unternehmen (mit Finanzunternehmen)	0,00	0,00	0,00
2234	Transferaufwand an Haushalte und Organisationen ohne Erwerbscharakter	428.900,00	418.300,00	305.855,02
2235	Transferaufwand an das Ausland	0,00	0,00	0,00
2236	Investitions- und Tilgungszuschüsse zwischen Unternehmungen und Betrieben der Gebietskörperschaft und der Gebietskörperschaft	0,00	0,00	0,00
2237	Nicht finanzierungswirksamer Transferaufwand	0,00	0,00	0,00
<b>224</b>	<b>Finanzaufwand</b>	<b>23.100,00</b>	<b>1.800,00</b>	<b>354,70</b>
2241	Aufwendungen für Zinsen	23.100,00	1.800,00	354,70
2242	Zinsen und sonstige Aufwendungen aus derivativen Finanzinstrumenten mit und ohne Grundgeschäft	0,00	0,00	0,00
2243	Gewinnentnahmen von Unternehmungen und marktbestimmten Betrieben der Gebietskörperschaft (innerhalb der Gebietskörperschaft)	0,00	0,00	0,00
2244	Sonstiger Finanzaufwand	0,00	0,00	0,00
2245	Nicht finanzierungswirksamer Finanzaufwand	0,00	0,00	0,00
<b>22</b>	<b>Summe Aufwendungen</b>	<b>1.287.100,00</b>	<b>1.053.900,00</b>	<b>918.134,92</b>
<b>SA0</b>	<b>Saldo (0) Nettoergebnis (21 - 22)</b>	<b>-829.500,00</b>	<b>-703.700,00</b>	<b>-563.196,90</b>
<b>230</b>	<b>Entnahmen von Haushaltsrücklagen</b>	<b>0,00</b>	<b>14.900,00</b>	<b>0,00</b>
2301	Entnahmen von Haushaltsrücklagen	0,00	14.900,00	0,00
<b>240</b>	<b>Zuweisungen an Haushaltsrücklagen</b>	<b>0,00</b>	<b>0,00</b>	<b>0,00</b>
2401	Zuweisungen an Haushaltsrücklagen	0,00	0,00	0,00
<b>SA01</b>	<b>Saldo (01) Haushaltsrücklagen (230 - 240)</b>	<b>0,00</b>	<b>14.900,00</b>	<b>0,00</b>
<b>SA00</b>	<b>Saldo (00) Nettoergebnis nach Haushaltsrücklagen (Saldo 0 + Saldo 01)</b>	<b>-829.500,00</b>	<b>-688.800,00</b>	<b>-563.196,90</b>

## Kunst, Kultur und Kultus (Gruppe 3)

MVAG	Mittelverwendungs- und -aufbringungsgruppen (1. und 2. Ebene)	VA 2024	VA 2023	RA 2022
<b>211</b>	<b>Erträge aus der operativen Verwaltungstätigkeit</b>	<b>11.000,00</b>	<b>10.800,00</b>	<b>11.318,12</b>
2111	Erträge aus eigenen Abgaben	0,00	0,00	0,00
2112	Erträge aus Ertragsanteilen	0,00	0,00	0,00
2113	Erträge aus Gebühren	0,00	0,00	0,00
2114	Erträge aus Leistungen	7.000,00	6.900,00	5.207,48
2115	Erträge aus Besitz und wirtschaftlicher Tätigkeit	3.900,00	3.800,00	5.336,43
2116	Erträge aus Veräußerung und sonstige Erträge	100,00	100,00	774,21
2117	Nicht finanzierungswirksame operative Erträge	0,00	0,00	0,00
<b>212</b>	<b>Erträge aus Transfers</b>	<b>34.300,00</b>	<b>33.800,00</b>	<b>33.797,14</b>
2121	Transferertrag von Trägern des öffentlichen Rechts	500,00	0,00	0,00
2122	Transferertrag von Beteiligungen	0,00	0,00	0,00
2123	Transferertrag von Unternehmen (mit Finanzunternehmen)	0,00	0,00	0,00
2124	Transferertrag von Haushalten und Organisationen ohne Erwerbscharakter	0,00	0,00	0,00
2125	Transferertrag vom Ausland	0,00	0,00	0,00
2126	Investitions- und Tilgungszuschüsse zwischen Unternehmungen und Betrieben der Gebietskörperschaft und der Gebietskörperschaft	0,00	0,00	0,00
2127	Nicht finanzierungswirksamer Transferertrag	33.800,00	33.800,00	33.797,14
<b>213</b>	<b>Finanzerträge</b>	<b>0,00</b>	<b>0,00</b>	<b>0,00</b>
2131	Erträge aus Zinsen	0,00	0,00	0,00
2132	Erträge aus Zinsen aus derivativen Finanzinstrumenten mit und ohne Grundgeschäft	0,00	0,00	0,00
2133	Erträge aus Gewinnentnahmen von marktbestimmten Betrieben	0,00	0,00	0,00
2134	Sonstige Finanzerträge	0,00	0,00	0,00
2135	Erträge aus Dividenden/Gewinnausschüttungen	0,00	0,00	0,00
2136	Sonstige nicht finanzierungswirksame Finanzerträge	0,00	0,00	0,00
<b>21</b>	<b>Summe Erträge</b>	<b>45.300,00</b>	<b>44.600,00</b>	<b>45.115,26</b>
<b>221</b>	<b>Personalaufwand</b>	<b>14.200,00</b>	<b>13.600,00</b>	<b>12.513,71</b>
2211	Personalaufwand (Bezüge, Nebengebühren, Mehrleistungen)	10.900,00	10.200,00	9.149,97
2212	Gesetzlicher und freiwilliger Sozialaufwand	3.300,00	3.200,00	3.009,42
2213	Sonstiger Personalaufwand	0,00	100,00	150,00
2214	Nicht finanzierungswirksamer Personalaufwand	0,00	100,00	204,32
<b>222</b>	<b>Sachaufwand</b>	<b>98.700,00</b>	<b>84.200,00</b>	<b>88.102,50</b>
2221	Gebrauchs- und Verbrauchsgüter, Handelswaren	2.500,00	2.300,00	1.408,63
2222	Verwaltungs- und Betriebsaufwand	9.400,00	6.500,00	6.166,14

## Voranschlag 2024

Marktgemeinde Riedau

## Ergebnishaushalt Bereichsbudget 1. und 2. Ebene (Anlage 1a)

### Kunst, Kultur und Kultus (Gruppe 3)

MVAG	Mittelverwendungs- und -aufbringungsgruppen (1. und 2. Ebene)	VA 2024	VA 2023	RA 2022
2223	Leasing- und Mietaufwand	0,00	0,00	0,00
2224	Instandhaltung	8.100,00	6.100,00	14.869,10
2225	Sonstiger Sachaufwand	30.400,00	21.100,00	17.362,26
2226	Nicht finanzierungswirksamer Sachaufwand	48.300,00	48.200,00	48.296,37
<b>223</b>	<b>Transferaufwand</b>	<b>200,00</b>	<b>5.800,00</b>	<b>6.279,41</b>
2231	Transferaufwand an Träger des öffentlichen Rechts	0,00	0,00	0,00
2232	Transferaufwand an Beteiligungen	0,00	0,00	0,00
2233	Transferaufwand an Unternehmen (mit Finanzunternehmen)	0,00	0,00	0,00
2234	Transferaufwand an Haushalte und Organisationen ohne Erwerbscharakter	200,00	5.800,00	6.279,41
2235	Transferaufwand an das Ausland	0,00	0,00	0,00
2236	Investitions- und Tilgungszuschüsse zwischen Unternehmungen und Betrieben der Gebietskörperschaft und der Gebietskörperschaft	0,00	0,00	0,00
2237	Nicht finanzierungswirksamer Transferaufwand	0,00	0,00	0,00
<b>224</b>	<b>Finanzaufwand</b>	<b>0,00</b>	<b>0,00</b>	<b>0,00</b>
2241	Aufwendungen für Zinsen	0,00	0,00	0,00
2242	Zinsen und sonstige Aufwendungen aus derivativen Finanzinstrumenten mit und ohne Grundgeschäft	0,00	0,00	0,00
2243	Gewinnentnahmen von Unternehmungen und marktbestimmten Betrieben der Gebietskörperschaft (innerhalb der Gebietskörperschaft)	0,00	0,00	0,00
2244	Sonstiger Finanzaufwand	0,00	0,00	0,00
2245	Nicht finanzierungswirksamer Finanzaufwand	0,00	0,00	0,00
<b>22</b>	<b>Summe Aufwendungen</b>	<b>113.100,00</b>	<b>103.600,00</b>	<b>106.895,62</b>
<b>SA0</b>	<b>Saldo (0) Nettoergebnis (21 - 22)</b>	<b>-67.800,00</b>	<b>-59.000,00</b>	<b>-61.780,36</b>
<b>230</b>	<b>Entnahmen von Haushaltsrücklagen</b>	<b>0,00</b>	<b>0,00</b>	<b>0,00</b>
2301	Entnahmen von Haushaltsrücklagen	0,00	0,00	0,00
<b>240</b>	<b>Zuweisungen an Haushaltsrücklagen</b>	<b>0,00</b>	<b>0,00</b>	<b>0,00</b>
2401	Zuweisungen an Haushaltsrücklagen	0,00	0,00	0,00
<b>SA01</b>	<b>Saldo (01) Haushaltsrücklagen (230 - 240)</b>	<b>0,00</b>	<b>0,00</b>	<b>0,00</b>
<b>SA00</b>	<b>Saldo (00) Nettoergebnis nach Haushaltsrücklagen (Saldo 0 + Saldo 01)</b>	<b>-67.800,00</b>	<b>-59.000,00</b>	<b>-61.780,36</b>

## Soziale Wohlfahrt und Wohnbauförderung (Gruppe 4)

MVAG	Mittelverwendungs- und -aufbringungsgruppen (1. und 2. Ebene)	VA 2024	VA 2023	RA 2022
<b>211</b>	<b>Erträge aus der operativen Verwaltungstätigkeit</b>	<b>300,00</b>	<b>300,00</b>	<b>266,68</b>
2111	Erträge aus eigenen Abgaben	0,00	0,00	0,00
2112	Erträge aus Ertragsanteilen	0,00	0,00	0,00
2113	Erträge aus Gebühren	0,00	0,00	0,00
2114	Erträge aus Leistungen	0,00	0,00	0,00
2115	Erträge aus Besitz und wirtschaftlicher Tätigkeit	0,00	0,00	0,00
2116	Erträge aus Veräußerung und sonstige Erträge	300,00	300,00	266,68
2117	Nicht finanzierungswirksame operative Erträge	0,00	0,00	0,00
<b>212</b>	<b>Erträge aus Transfers</b>	<b>400,00</b>	<b>400,00</b>	<b>400,00</b>
2121	Transferertrag von Trägern des öffentlichen Rechts	400,00	400,00	400,00
2122	Transferertrag von Beteiligungen	0,00	0,00	0,00
2123	Transferertrag von Unternehmen (mit Finanzunternehmen)	0,00	0,00	0,00
2124	Transferertrag von Haushalten und Organisationen ohne Erwerbscharakter	0,00	0,00	0,00
2125	Transferertrag vom Ausland	0,00	0,00	0,00
2126	Investitions- und Tilgungszuschüsse zwischen Unternehmungen und Betrieben der Gebietskörperschaft und der Gebietskörperschaft	0,00	0,00	0,00
2127	Nicht finanzierungswirksamer Transferertrag	0,00	0,00	0,00
<b>213</b>	<b>Finanzerträge</b>	<b>0,00</b>	<b>0,00</b>	<b>0,00</b>
2131	Erträge aus Zinsen	0,00	0,00	0,00
2132	Erträge aus Zinsen aus derivativen Finanzinstrumenten mit und ohne Grundgeschäft	0,00	0,00	0,00
2133	Erträge aus Gewinnentnahmen von marktbestimmten Betrieben	0,00	0,00	0,00
2134	Sonstige Finanzerträge	0,00	0,00	0,00
2135	Erträge aus Dividenden/Gewinnausschüttungen	0,00	0,00	0,00
2136	Sonstige nicht finanzierungswirksame Finanzerträge	0,00	0,00	0,00
<b>21</b>	<b>Summe Erträge</b>	<b>700,00</b>	<b>700,00</b>	<b>666,68</b>
<b>221</b>	<b>Personalaufwand</b>	<b>0,00</b>	<b>0,00</b>	<b>0,00</b>
2211	Personalaufwand (Bezüge, Nebengebühren, Mehrleistungen)	0,00	0,00	0,00
2212	Gesetzlicher und freiwilliger Sozialaufwand	0,00	0,00	0,00
2213	Sonstiger Personalaufwand	0,00	0,00	0,00
2214	Nicht finanzierungswirksamer Personalaufwand	0,00	0,00	0,00
<b>222</b>	<b>Sachaufwand</b>	<b>800,00</b>	<b>3.500,00</b>	<b>3.781,43</b>
2221	Gebrauchs- und Verbrauchsgüter, Handelswaren	0,00	0,00	0,00
2222	Verwaltungs- und Betriebsaufwand	0,00	0,00	0,00

## Voranschlag 2024

Marktgemeinde Riedau

## Ergebnishaushalt Bereichsbudget 1. und 2. Ebene (Anlage 1a)

### Soziale Wohlfahrt und Wohnbauförderung (Gruppe 4)

MVAG	Mittelverwendungs- und -aufbringungsgruppen (1. und 2. Ebene)	VA 2024	VA 2023	RA 2022
2223	Leasing- und Mietaufwand	0,00	0,00	0,00
2224	Instandhaltung	0,00	0,00	0,00
2225	Sonstiger Sachaufwand	800,00	3.500,00	3.781,43
2226	Nicht finanzierungswirksamer Sachaufwand	0,00	0,00	0,00
<b>223</b>	<b>Transferaufwand</b>	<b>872.100,00</b>	<b>828.700,00</b>	<b>739.928,74</b>
2231	Transferaufwand an Träger des öffentlichen Rechts	858.200,00	805.800,00	727.439,16
2232	Transferaufwand an Beteiligungen	0,00	0,00	0,00
2233	Transferaufwand an Unternehmen (mit Finanzunternehmen)	0,00	0,00	0,00
2234	Transferaufwand an Haushalte und Organisationen ohne Erwerbscharakter	13.900,00	22.900,00	12.489,58
2235	Transferaufwand an das Ausland	0,00	0,00	0,00
2236	Investitions- und Tilgungszuschüsse zwischen Unternehmungen und Betrieben der Gebietskörperschaft und der Gebietskörperschaft	0,00	0,00	0,00
2237	Nicht finanzierungswirksamer Transferaufwand	0,00	0,00	0,00
<b>224</b>	<b>Finanzaufwand</b>	<b>0,00</b>	<b>0,00</b>	<b>0,00</b>
2241	Aufwendungen für Zinsen	0,00	0,00	0,00
2242	Zinsen und sonstige Aufwendungen aus derivativen Finanzinstrumenten mit und ohne Grundgeschäft	0,00	0,00	0,00
2243	Gewinnentnahmen von Unternehmungen und marktbestimmten Betrieben der Gebietskörperschaft (innerhalb der Gebietskörperschaft)	0,00	0,00	0,00
2244	Sonstiger Finanzaufwand	0,00	0,00	0,00
2245	Nicht finanzierungswirksamer Finanzaufwand	0,00	0,00	0,00
<b>22</b>	<b>Summe Aufwendungen</b>	<b>872.900,00</b>	<b>832.200,00</b>	<b>743.710,17</b>
<b>SA0</b>	<b>Saldo (0) Nettoergebnis (21 - 22)</b>	<b>-872.200,00</b>	<b>-831.500,00</b>	<b>-743.043,49</b>
<b>230</b>	<b>Entnahmen von Haushaltsrücklagen</b>	<b>0,00</b>	<b>0,00</b>	<b>0,00</b>
2301	Entnahmen von Haushaltsrücklagen	0,00	0,00	0,00
<b>240</b>	<b>Zuweisungen an Haushaltsrücklagen</b>	<b>0,00</b>	<b>0,00</b>	<b>0,00</b>
2401	Zuweisungen an Haushaltsrücklagen	0,00	0,00	0,00
<b>SA01</b>	<b>Saldo (01) Haushaltsrücklagen (230 - 240)</b>	<b>0,00</b>	<b>0,00</b>	<b>0,00</b>
<b>SA00</b>	<b>Saldo (00) Nettoergebnis nach Haushaltsrücklagen (Saldo 0 + Saldo 01)</b>	<b>-872.200,00</b>	<b>-831.500,00</b>	<b>-743.043,49</b>



## Gesundheit (Gruppe 5)

MVAG	Mittelverwendungs- und -aufbringungsgruppen (1. und 2. Ebene)	VA 2024	VA 2023	RA 2022
<b>211</b>	<b>Erträge aus der operativen Verwaltungstätigkeit</b>	<b>51.900,00</b>	<b>5.000,00</b>	<b>-4.702,53</b>
2111	Erträge aus eigenen Abgaben	0,00	0,00	0,00
2112	Erträge aus Ertragsanteilen	0,00	0,00	0,00
2113	Erträge aus Gebühren	0,00	0,00	0,00
2114	Erträge aus Leistungen	0,00	0,00	-4.702,53
2115	Erträge aus Besitz und wirtschaftlicher Tätigkeit	0,00	0,00	0,00
2116	Erträge aus Veräußerung und sonstige Erträge	51.900,00	5.000,00	0,00
2117	Nicht finanzierungswirksame operative Erträge	0,00	0,00	0,00
<b>212</b>	<b>Erträge aus Transfers</b>	<b>300,00</b>	<b>52.600,00</b>	<b>16.497,34</b>
2121	Transferertrag von Trägern des öffentlichen Rechts	0,00	52.300,00	16.164,00
2122	Transferertrag von Beteiligungen	0,00	0,00	0,00
2123	Transferertrag von Unternehmen (mit Finanzunternehmen)	0,00	0,00	0,00
2124	Transferertrag von Haushalten und Organisationen ohne Erwerbscharakter	0,00	0,00	0,00
2125	Transferertrag vom Ausland	0,00	0,00	0,00
2126	Investitions- und Tilgungszuschüsse zwischen Unternehmungen und Betrieben der Gebietskörperschaft und der Gebietskörperschaft	0,00	0,00	0,00
2127	Nicht finanzierungswirksamer Transferertrag	300,00	300,00	333,34
<b>213</b>	<b>Finanzerträge</b>	<b>0,00</b>	<b>0,00</b>	<b>0,00</b>
2131	Erträge aus Zinsen	0,00	0,00	0,00
2132	Erträge aus Zinsen aus derivativen Finanzinstrumenten mit und ohne Grundgeschäft	0,00	0,00	0,00
2133	Erträge aus Gewinnentnahmen von marktbestimmten Betrieben	0,00	0,00	0,00
2134	Sonstige Finanzerträge	0,00	0,00	0,00
2135	Erträge aus Dividenden/Gewinnausschüttungen	0,00	0,00	0,00
2136	Sonstige nicht finanzierungswirksame Finanzerträge	0,00	0,00	0,00
<b>21</b>	<b>Summe Erträge</b>	<b>52.200,00</b>	<b>57.600,00</b>	<b>11.794,81</b>
<b>221</b>	<b>Personalaufwand</b>	<b>0,00</b>	<b>0,00</b>	<b>0,00</b>
2211	Personalaufwand (Bezüge, Nebengebühren, Mehrleistungen)	0,00	0,00	0,00
2212	Gesetzlicher und freiwilliger Sozialaufwand	0,00	0,00	0,00
2213	Sonstiger Personalaufwand	0,00	0,00	0,00
2214	Nicht finanzierungswirksamer Personalaufwand	0,00	0,00	0,00
<b>222</b>	<b>Sachaufwand</b>	<b>12.100,00</b>	<b>11.800,00</b>	<b>9.956,74</b>
2221	Gebrauchs- und Verbrauchsgüter, Handelswaren	0,00	0,00	0,00
2222	Verwaltungs- und Betriebsaufwand	0,00	0,00	0,00

## Voranschlag 2024

Marktgemeinde Riedau

## Ergebnishaushalt Bereichsbudget 1. und 2. Ebene (Anlage 1a)

### Gesundheit (Gruppe 5)

MVAG	Mittelverwendungs- und -aufbringungsgruppen (1. und 2. Ebene)	VA 2024	VA 2023	RA 2022
2223	Leasing- und Mietaufwand	0,00	0,00	0,00
2224	Instandhaltung	0,00	0,00	0,00
2225	Sonstiger Sachaufwand	3.000,00	2.700,00	843,75
2226	Nicht finanzierungswirksamer Sachaufwand	9.100,00	9.100,00	9.112,99
<b>223</b>	<b>Transferaufwand</b>	<b>778.400,00</b>	<b>732.400,00</b>	<b>609.923,58</b>
2231	Transferaufwand an Träger des öffentlichen Rechts	748.600,00	703.500,00	582.083,12
2232	Transferaufwand an Beteiligungen	0,00	0,00	0,00
2233	Transferaufwand an Unternehmen (mit Finanzunternehmen)	7.800,00	7.000,00	7.018,12
2234	Transferaufwand an Haushalte und Organisationen ohne Erwerbscharakter	22.000,00	21.900,00	20.822,34
2235	Transferaufwand an das Ausland	0,00	0,00	0,00
2236	Investitions- und Tilgungszuschüsse zwischen Unternehmungen und Betrieben der Gebietskörperschaft und der Gebietskörperschaft	0,00	0,00	0,00
2237	Nicht finanzierungswirksamer Transferaufwand	0,00	0,00	0,00
<b>224</b>	<b>Finanzaufwand</b>	<b>0,00</b>	<b>0,00</b>	<b>0,00</b>
2241	Aufwendungen für Zinsen	0,00	0,00	0,00
2242	Zinsen und sonstige Aufwendungen aus derivativen Finanzinstrumenten mit und ohne Grundgeschäft	0,00	0,00	0,00
2243	Gewinnentnahmen von Unternehmungen und marktbestimmten Betrieben der Gebietskörperschaft (innerhalb der Gebietskörperschaft)	0,00	0,00	0,00
2244	Sonstiger Finanzaufwand	0,00	0,00	0,00
2245	Nicht finanzierungswirksamer Finanzaufwand	0,00	0,00	0,00
<b>22</b>	<b>Summe Aufwendungen</b>	<b>790.500,00</b>	<b>744.200,00</b>	<b>619.880,32</b>
<b>SA0</b>	<b>Saldo (0) Nettoergebnis (21 - 22)</b>	<b>-738.300,00</b>	<b>-686.600,00</b>	<b>-608.085,51</b>
<b>230</b>	<b>Entnahmen von Haushaltsrücklagen</b>	<b>0,00</b>	<b>0,00</b>	<b>0,00</b>
2301	Entnahmen von Haushaltsrücklagen	0,00	0,00	0,00
<b>240</b>	<b>Zuweisungen an Haushaltsrücklagen</b>	<b>0,00</b>	<b>0,00</b>	<b>0,00</b>
2401	Zuweisungen an Haushaltsrücklagen	0,00	0,00	0,00
<b>SA01</b>	<b>Saldo (01) Haushaltsrücklagen (230 - 240)</b>	<b>0,00</b>	<b>0,00</b>	<b>0,00</b>
<b>SA00</b>	<b>Saldo (00) Nettoergebnis nach Haushaltsrücklagen (Saldo 0 + Saldo 01)</b>	<b>-738.300,00</b>	<b>-686.600,00</b>	<b>-608.085,51</b>

## Straßen- und Wasserbau, Verkehr (Gruppe 6)

MVAG	Mittelverwendungs- und -aufbringungsgruppen (1. und 2. Ebene)	VA 2024	VA 2023	RA 2022
<b>211</b>	<b>Erträge aus der operativen Verwaltungstätigkeit</b>	<b>243.600,00</b>	<b>287.300,00</b>	<b>263.842,68</b>
2111	Erträge aus eigenen Abgaben	7.000,00	26.300,00	14.448,40
2112	Erträge aus Ertragsanteilen	0,00	0,00	0,00
2113	Erträge aus Gebühren	0,00	0,00	0,00
2114	Erträge aus Leistungen	236.400,00	199.800,00	192.246,79
2115	Erträge aus Besitz und wirtschaftlicher Tätigkeit	0,00	0,00	0,00
2116	Erträge aus Veräußerung und sonstige Erträge	200,00	61.200,00	54.596,91
2117	Nicht finanzierungswirksame operative Erträge	0,00	0,00	2.550,58
<b>212</b>	<b>Erträge aus Transfers</b>	<b>118.800,00</b>	<b>129.800,00</b>	<b>127.971,38</b>
2121	Transferertrag von Trägern des öffentlichen Rechts	0,00	10.700,00	0,00
2122	Transferertrag von Beteiligungen	0,00	0,00	0,00
2123	Transferertrag von Unternehmen (mit Finanzunternehmen)	0,00	0,00	0,00
2124	Transferertrag von Haushalten und Organisationen ohne Erwerbscharakter	1.000,00	1.000,00	9.630,00
2125	Transferertrag vom Ausland	0,00	0,00	0,00
2126	Investitions- und Tilgungszuschüsse zwischen Unternehmungen und Betrieben der Gebietskörperschaft und der Gebietskörperschaft	0,00	0,00	0,00
2127	Nicht finanzierungswirksamer Transferertrag	117.800,00	118.100,00	118.341,38
<b>213</b>	<b>Finanzerträge</b>	<b>0,00</b>	<b>0,00</b>	<b>0,00</b>
2131	Erträge aus Zinsen	0,00	0,00	0,00
2132	Erträge aus Zinsen aus derivativen Finanzinstrumenten mit und ohne Grundgeschäft	0,00	0,00	0,00
2133	Erträge aus Gewinnentnahmen von marktbestimmten Betrieben	0,00	0,00	0,00
2134	Sonstige Finanzerträge	0,00	0,00	0,00
2135	Erträge aus Dividenden/Gewinnausschüttungen	0,00	0,00	0,00
2136	Sonstige nicht finanzierungswirksame Finanzerträge	0,00	0,00	0,00
<b>21</b>	<b>Summe Erträge</b>	<b>362.400,00</b>	<b>417.100,00</b>	<b>391.814,06</b>
<b>221</b>	<b>Personalaufwand</b>	<b>213.700,00</b>	<b>172.500,00</b>	<b>173.737,77</b>
2211	Personalaufwand (Bezüge, Nebengebühren, Mehrleistungen)	174.400,00	134.600,00	131.157,91
2212	Gesetzlicher und freiwilliger Sozialaufwand	37.800,00	35.500,00	32.718,13
2213	Sonstiger Personalaufwand	1.500,00	1.500,00	3.719,03
2214	Nicht finanzierungswirksamer Personalaufwand	0,00	900,00	6.142,70
<b>222</b>	<b>Sachaufwand</b>	<b>254.200,00</b>	<b>278.200,00</b>	<b>255.476,80</b>
2221	Gebrauchs- und Verbrauchsgüter, Handelswaren	9.800,00	9.100,00	9.253,47
2222	Verwaltungs- und Betriebsaufwand	2.200,00	2.200,00	1.790,77

## Voranschlag 2024

Marktgemeinde Riedau

## Ergebnishaushalt Bereichsbudget 1. und 2. Ebene (Anlage 1a)

### Straßen- und Wasserbau, Verkehr (Gruppe 6)

MVAG	Mittelverwendungs- und -aufbringungsgruppen (1. und 2. Ebene)	VA 2024	VA 2023	RA 2022
2223	Leasing- und Mietaufwand	0,00	0,00	0,00
2224	Instandhaltung	21.400,00	32.500,00	7.661,21
2225	Sonstiger Sachaufwand	50.200,00	48.300,00	49.470,47
2226	Nicht finanzierungswirksamer Sachaufwand	170.600,00	186.100,00	187.300,88
<b>223</b>	<b>Transferaufwand</b>	<b>35.300,00</b>	<b>31.600,00</b>	<b>37.498,90</b>
2231	Transferaufwand an Träger des öffentlichen Rechts	31.100,00	27.700,00	33.777,90
2232	Transferaufwand an Beteiligungen	0,00	0,00	0,00
2233	Transferaufwand an Unternehmen (mit Finanzunternehmen)	0,00	0,00	0,00
2234	Transferaufwand an Haushalte und Organisationen ohne Erwerbscharakter	4.200,00	3.900,00	3.721,00
2235	Transferaufwand an das Ausland	0,00	0,00	0,00
2236	Investitions- und Tilgungszuschüsse zwischen Unternehmungen und Betrieben der Gebietskörperschaft und der Gebietskörperschaft	0,00	0,00	0,00
2237	Nicht finanzierungswirksamer Transferaufwand	0,00	0,00	0,00
<b>224</b>	<b>Finanzaufwand</b>	<b>11.600,00</b>	<b>8.400,00</b>	<b>2.632,04</b>
2241	Aufwendungen für Zinsen	11.600,00	8.400,00	2.632,04
2242	Zinsen und sonstige Aufwendungen aus derivativen Finanzinstrumenten mit und ohne Grundgeschäft	0,00	0,00	0,00
2243	Gewinnentnahmen von Unternehmungen und marktbestimmten Betrieben der Gebietskörperschaft (innerhalb der Gebietskörperschaft)	0,00	0,00	0,00
2244	Sonstiger Finanzaufwand	0,00	0,00	0,00
2245	Nicht finanzierungswirksamer Finanzaufwand	0,00	0,00	0,00
<b>22</b>	<b>Summe Aufwendungen</b>	<b>514.800,00</b>	<b>490.700,00</b>	<b>469.345,51</b>
<b>SA0</b>	<b>Saldo (0) Nettoergebnis (21 - 22)</b>	<b>-152.400,00</b>	<b>-73.600,00</b>	<b>-77.531,45</b>
<b>230</b>	<b>Entnahmen von Haushaltsrücklagen</b>	<b>0,00</b>	<b>0,00</b>	<b>0,00</b>
2301	Entnahmen von Haushaltsrücklagen	0,00	0,00	0,00
<b>240</b>	<b>Zuweisungen an Haushaltsrücklagen</b>	<b>35.200,00</b>	<b>0,00</b>	<b>0,00</b>
2401	Zuweisungen an Haushaltsrücklagen	35.200,00	0,00	0,00
<b>SA01</b>	<b>Saldo (01) Haushaltsrücklagen (230 - 240)</b>	<b>-35.200,00</b>	<b>0,00</b>	<b>0,00</b>
<b>SA00</b>	<b>Saldo (00) Nettoergebnis nach Haushaltsrücklagen (Saldo 0 + Saldo 01)</b>	<b>-187.600,00</b>	<b>-73.600,00</b>	<b>-77.531,45</b>

## Wirtschaftsförderung (Gruppe 7)

MVAG	Mittelverwendungs- und -aufbringungsgruppen (1. und 2. Ebene)	VA 2024	VA 2023	RA 2022
<b>211</b>	<b>Erträge aus der operativen Verwaltungstätigkeit</b>	<b>0,00</b>	<b>1.000,00</b>	<b>7.846,51</b>
2111	Erträge aus eigenen Abgaben	0,00	0,00	0,00
2112	Erträge aus Ertragsanteilen	0,00	0,00	0,00
2113	Erträge aus Gebühren	0,00	0,00	0,00
2114	Erträge aus Leistungen	0,00	0,00	0,00
2115	Erträge aus Besitz und wirtschaftlicher Tätigkeit	0,00	0,00	0,00
2116	Erträge aus Veräußerung und sonstige Erträge	0,00	1.000,00	7.846,51
2117	Nicht finanzierungswirksame operative Erträge	0,00	0,00	0,00
<b>212</b>	<b>Erträge aus Transfers</b>	<b>0,00</b>	<b>0,00</b>	<b>0,00</b>
2121	Transferertrag von Trägern des öffentlichen Rechts	0,00	0,00	0,00
2122	Transferertrag von Beteiligungen	0,00	0,00	0,00
2123	Transferertrag von Unternehmen (mit Finanzunternehmen)	0,00	0,00	0,00
2124	Transferertrag von Haushalten und Organisationen ohne Erwerbscharakter	0,00	0,00	0,00
2125	Transferertrag vom Ausland	0,00	0,00	0,00
2126	Investitions- und Tilgungszuschüsse zwischen Unternehmungen und Betrieben der Gebietskörperschaft und der Gebietskörperschaft	0,00	0,00	0,00
2127	Nicht finanzierungswirksamer Transferertrag	0,00	0,00	0,00
<b>213</b>	<b>Finanzerträge</b>	<b>0,00</b>	<b>0,00</b>	<b>0,00</b>
2131	Erträge aus Zinsen	0,00	0,00	0,00
2132	Erträge aus Zinsen aus derivativen Finanzinstrumenten mit und ohne Grundgeschäft	0,00	0,00	0,00
2133	Erträge aus Gewinnentnahmen von marktbestimmten Betrieben	0,00	0,00	0,00
2134	Sonstige Finanzerträge	0,00	0,00	0,00
2135	Erträge aus Dividenden/Gewinnausschüttungen	0,00	0,00	0,00
2136	Sonstige nicht finanzierungswirksame Finanzerträge	0,00	0,00	0,00
<b>21</b>	<b>Summe Erträge</b>	<b>0,00</b>	<b>1.000,00</b>	<b>7.846,51</b>
<b>221</b>	<b>Personalaufwand</b>	<b>0,00</b>	<b>0,00</b>	<b>0,00</b>
2211	Personalaufwand (Bezüge, Nebengebühren, Mehrleistungen)	0,00	0,00	0,00
2212	Gesetzlicher und freiwilliger Sozialaufwand	0,00	0,00	0,00
2213	Sonstiger Personalaufwand	0,00	0,00	0,00
2214	Nicht finanzierungswirksamer Personalaufwand	0,00	0,00	0,00
<b>222</b>	<b>Sachaufwand</b>	<b>4.600,00</b>	<b>4.300,00</b>	<b>3.515,30</b>
2221	Gebrauchs- und Verbrauchsgüter, Handelswaren	0,00	0,00	0,00
2222	Verwaltungs- und Betriebsaufwand	0,00	0,00	0,00

**Voranschlag 2024**

Marktgemeinde Riedau

**Ergebnishaushalt Bereichsbudget 1. und 2. Ebene (Anlage 1a)****Wirtschaftsförderung (Gruppe 7)**

<b>MVAG</b>	<b>Mittelverwendungs- und -aufbringungsgruppen (1. und 2. Ebene)</b>	<b>VA 2024</b>	<b>VA 2023</b>	<b>RA 2022</b>
2223	Leasing- und Mietaufwand	0,00	0,00	0,00
2224	Instandhaltung	0,00	0,00	0,00
2225	Sonstiger Sachaufwand	4.600,00	4.300,00	3.515,30
2226	Nicht finanzierungswirksamer Sachaufwand	0,00	0,00	0,00
<b>223</b>	<b>Transferaufwand</b>	<b>0,00</b>	<b>2.400,00</b>	<b>400,00</b>
2231	Transferaufwand an Träger des öffentlichen Rechts	0,00	0,00	0,00
2232	Transferaufwand an Beteiligungen	0,00	0,00	0,00
2233	Transferaufwand an Unternehmen (mit Finanzunternehmen)	0,00	2.000,00	0,00
2234	Transferaufwand an Haushalte und Organisationen ohne Erwerbscharakter	0,00	400,00	400,00
2235	Transferaufwand an das Ausland	0,00	0,00	0,00
2236	Investitions- und Tilgungszuschüsse zwischen Unternehmungen und Betrieben der Gebietskörperschaft und der Gebietskörperschaft	0,00	0,00	0,00
2237	Nicht finanzierungswirksamer Transferaufwand	0,00	0,00	0,00
<b>224</b>	<b>Finanzaufwand</b>	<b>0,00</b>	<b>0,00</b>	<b>0,00</b>
2241	Aufwendungen für Zinsen	0,00	0,00	0,00
2242	Zinsen und sonstige Aufwendungen aus derivativen Finanzinstrumenten mit und ohne Grundgeschäft	0,00	0,00	0,00
2243	Gewinnentnahmen von Unternehmungen und marktbestimmten Betrieben der Gebietskörperschaft (innerhalb der Gebietskörperschaft)	0,00	0,00	0,00
2244	Sonstiger Finanzaufwand	0,00	0,00	0,00
2245	Nicht finanzierungswirksamer Finanzaufwand	0,00	0,00	0,00
<b>22</b>	<b>Summe Aufwendungen</b>	<b>4.600,00</b>	<b>6.700,00</b>	<b>3.915,30</b>
<b>SA0</b>	<b>Saldo (0) Nettoergebnis (21 - 22)</b>	<b>-4.600,00</b>	<b>-5.700,00</b>	<b>3.931,21</b>
<b>230</b>	<b>Entnahmen von Haushaltsrücklagen</b>	<b>0,00</b>	<b>0,00</b>	<b>0,00</b>
2301	Entnahmen von Haushaltsrücklagen	0,00	0,00	0,00
<b>240</b>	<b>Zuweisungen an Haushaltsrücklagen</b>	<b>0,00</b>	<b>0,00</b>	<b>0,00</b>
2401	Zuweisungen an Haushaltsrücklagen	0,00	0,00	0,00
<b>SA01</b>	<b>Saldo (01) Haushaltsrücklagen (230 - 240)</b>	<b>0,00</b>	<b>0,00</b>	<b>0,00</b>
<b>SA00</b>	<b>Saldo (00) Nettoergebnis nach Haushaltsrücklagen (Saldo 0 + Saldo 01)</b>	<b>-4.600,00</b>	<b>-5.700,00</b>	<b>3.931,21</b>

## Dienstleistungen (Gruppe 8)

MVAG	Mittelverwendungs- und -aufbringungsgruppen (1. und 2. Ebene)	VA 2024	VA 2023	RA 2022
<b>211</b>	<b>Erträge aus der operativen Verwaltungstätigkeit</b>	<b>1.086.700,00</b>	<b>976.400,00</b>	<b>930.125,13</b>
2111	Erträge aus eigenen Abgaben	39.000,00	104.500,00	55.078,81
2112	Erträge aus Ertragsanteilen	0,00	0,00	0,00
2113	Erträge aus Gebühren	810.400,00	754.100,00	723.307,94
2114	Erträge aus Leistungen	76.300,00	58.800,00	52.865,84
2115	Erträge aus Besitz und wirtschaftlicher Tätigkeit	44.700,00	44.100,00	41.677,76
2116	Erträge aus Veräußerung und sonstige Erträge	116.300,00	14.900,00	57.106,72
2117	Nicht finanzierungswirksame operative Erträge	0,00	0,00	88,06
<b>212</b>	<b>Erträge aus Transfers</b>	<b>116.200,00</b>	<b>83.300,00</b>	<b>82.259,92</b>
2121	Transferertrag von Trägern des öffentlichen Rechts	40.100,00	9.500,00	4.197,80
2122	Transferertrag von Beteiligungen	0,00	0,00	0,00
2123	Transferertrag von Unternehmen (mit Finanzunternehmen)	0,00	0,00	0,00
2124	Transferertrag von Haushalten und Organisationen ohne Erwerbscharakter	0,00	0,00	0,00
2125	Transferertrag vom Ausland	0,00	0,00	0,00
2126	Investitions- und Tilgungszuschüsse zwischen Unternehmungen und Betrieben der Gebietskörperschaft und der Gebietskörperschaft	0,00	0,00	0,00
2127	Nicht finanzierungswirksamer Transferertrag	76.100,00	73.800,00	78.062,12
<b>213</b>	<b>Finanzerträge</b>	<b>0,00</b>	<b>0,00</b>	<b>24,05</b>
2131	Erträge aus Zinsen	0,00	0,00	24,05
2132	Erträge aus Zinsen aus derivativen Finanzinstrumenten mit und ohne Grundgeschäft	0,00	0,00	0,00
2133	Erträge aus Gewinnentnahmen von marktbestimmten Betrieben	0,00	0,00	0,00
2134	Sonstige Finanzerträge	0,00	0,00	0,00
2135	Erträge aus Dividenden/Gewinnausschüttungen	0,00	0,00	0,00
2136	Sonstige nicht finanzierungswirksame Finanzerträge	0,00	0,00	0,00
<b>21</b>	<b>Summe Erträge</b>	<b>1.202.900,00</b>	<b>1.059.700,00</b>	<b>1.012.409,10</b>
<b>221</b>	<b>Personalaufwand</b>	<b>51.900,00</b>	<b>51.600,00</b>	<b>37.852,77</b>
2211	Personalaufwand (Bezüge, Nebengebühren, Mehrleistungen)	39.000,00	40.400,00	29.181,92
2212	Gesetzlicher und freiwilliger Sozialaufwand	10.300,00	10.100,00	7.765,70
2213	Sonstiger Personalaufwand	1.100,00	1.000,00	893,74
2214	Nicht finanzierungswirksamer Personalaufwand	1.500,00	100,00	11,41
<b>222</b>	<b>Sachaufwand</b>	<b>1.184.000,00</b>	<b>984.400,00</b>	<b>1.065.137,90</b>
2221	Gebrauchs- und Verbrauchsgüter, Handelswaren	197.100,00	167.400,00	167.994,63
2222	Verwaltungs- und Betriebsaufwand	72.600,00	69.900,00	61.548,36

## Voranschlag 2024

Marktgemeinde Riedau

## Ergebnishaushalt Bereichsbudget 1. und 2. Ebene (Anlage 1a)

### Dienstleistungen (Gruppe 8)

MVAG	Mittelverwendungs- und -aufbringungsgruppen (1. und 2. Ebene)	VA 2024	VA 2023	RA 2022
2223	Leasing- und Mietaufwand	2.200,00	2.300,00	2.049,76
2224	Instandhaltung	107.500,00	54.700,00	77.576,07
2225	Sonstiger Sachaufwand	650.900,00	535.200,00	592.634,50
2226	Nicht finanzierungswirksamer Sachaufwand	153.700,00	154.900,00	163.334,58
<b>223</b>	<b>Transferaufwand</b>	<b>119.900,00</b>	<b>110.700,00</b>	<b>99.244,57</b>
2231	Transferaufwand an Träger des öffentlichen Rechts	119.900,00	110.700,00	99.244,57
2232	Transferaufwand an Beteiligungen	0,00	0,00	0,00
2233	Transferaufwand an Unternehmen (mit Finanzunternehmen)	0,00	0,00	0,00
2234	Transferaufwand an Haushalte und Organisationen ohne Erwerbscharakter	0,00	0,00	0,00
2235	Transferaufwand an das Ausland	0,00	0,00	0,00
2236	Investitions- und Tilgungszuschüsse zwischen Unternehmungen und Betrieben der Gebietskörperschaft und der Gebietskörperschaft	0,00	0,00	0,00
2237	Nicht finanzierungswirksamer Transferaufwand	0,00	0,00	0,00
<b>224</b>	<b>Finanzaufwand</b>	<b>36.000,00</b>	<b>35.800,00</b>	<b>11.554,56</b>
2241	Aufwendungen für Zinsen	36.000,00	35.800,00	11.550,20
2242	Zinsen und sonstige Aufwendungen aus derivativen Finanzinstrumenten mit und ohne Grundgeschäft	0,00	0,00	0,00
2243	Gewinnentnahmen von Unternehmungen und marktbestimmten Betrieben der Gebietskörperschaft (innerhalb der Gebietskörperschaft)	0,00	0,00	0,00
2244	Sonstiger Finanzaufwand	0,00	0,00	4,36
2245	Nicht finanzierungswirksamer Finanzaufwand	0,00	0,00	0,00
<b>22</b>	<b>Summe Aufwendungen</b>	<b>1.391.800,00</b>	<b>1.182.500,00</b>	<b>1.213.789,80</b>
<b>SA0</b>	<b>Saldo (0) Nettoergebnis (21 - 22)</b>	<b>-188.900,00</b>	<b>-122.800,00</b>	<b>-201.380,70</b>
<b>230</b>	<b>Entnahmen von Haushaltsrücklagen</b>	<b>0,00</b>	<b>78.300,00</b>	<b>152.348,22</b>
2301	Entnahmen von Haushaltsrücklagen	0,00	78.300,00	152.348,22
<b>240</b>	<b>Zuweisungen an Haushaltsrücklagen</b>	<b>93.500,00</b>	<b>0,00</b>	<b>13,68</b>
2401	Zuweisungen an Haushaltsrücklagen	93.500,00	0,00	13,68
<b>SA01</b>	<b>Saldo (01) Haushaltsrücklagen (230 - 240)</b>	<b>-93.500,00</b>	<b>78.300,00</b>	<b>152.334,54</b>
<b>SA00</b>	<b>Saldo (00) Nettoergebnis nach Haushaltsrücklagen (Saldo 0 + Saldo 01)</b>	<b>-282.400,00</b>	<b>-44.500,00</b>	<b>-49.046,16</b>



## Finanzwirtschaft (Gruppe 9)

MVAG	Mittelverwendungs- und -aufbringungsgruppen (1. und 2. Ebene)	VA 2024	VA 2023	RA 2022
<b>211</b>	<b>Erträge aus der operativen Verwaltungstätigkeit</b>	<b>3.452.800,00</b>	<b>3.282.200,00</b>	<b>3.415.207,52</b>
2111	Erträge aus eigenen Abgaben	1.217.700,00	1.153.900,00	1.125.917,60
2112	Erträge aus Ertragsanteilen	2.170.900,00	2.128.000,00	2.220.177,58
2113	Erträge aus Gebühren	0,00	0,00	0,00
2114	Erträge aus Leistungen	200,00	200,00	137,90
2115	Erträge aus Besitz und wirtschaftlicher Tätigkeit	0,00	0,00	0,00
2116	Erträge aus Veräußerung und sonstige Erträge	64.000,00	100,00	68.974,44
2117	Nicht finanzierungswirksame operative Erträge	0,00	0,00	0,00
<b>212</b>	<b>Erträge aus Transfers</b>	<b>227.500,00</b>	<b>181.200,00</b>	<b>168.718,00</b>
2121	Transferertrag von Trägern des öffentlichen Rechts	227.500,00	181.200,00	168.718,00
2122	Transferertrag von Beteiligungen	0,00	0,00	0,00
2123	Transferertrag von Unternehmen (mit Finanzunternehmen)	0,00	0,00	0,00
2124	Transferertrag von Haushalten und Organisationen ohne Erwerbscharakter	0,00	0,00	0,00
2125	Transferertrag vom Ausland	0,00	0,00	0,00
2126	Investitions- und Tilgungszuschüsse zwischen Unternehmungen und Betrieben der Gebietskörperschaft und der Gebietskörperschaft	0,00	0,00	0,00
2127	Nicht finanzierungswirksamer Transferertrag	0,00	0,00	0,00
<b>213</b>	<b>Finanzerträge</b>	<b>100,00</b>	<b>100,00</b>	<b>7,93</b>
2131	Erträge aus Zinsen	100,00	100,00	7,93
2132	Erträge aus Zinsen aus derivativen Finanzinstrumenten mit und ohne Grundgeschäft	0,00	0,00	0,00
2133	Erträge aus Gewinnentnahmen von marktbestimmten Betrieben	0,00	0,00	0,00
2134	Sonstige Finanzerträge	0,00	0,00	0,00
2135	Erträge aus Dividenden/Gewinnausschüttungen	0,00	0,00	0,00
2136	Sonstige nicht finanzierungswirksame Finanzerträge	0,00	0,00	0,00
<b>21</b>	<b>Summe Erträge</b>	<b>3.680.400,00</b>	<b>3.463.500,00</b>	<b>3.583.933,45</b>
<b>221</b>	<b>Personalaufwand</b>	<b>400,00</b>	<b>400,00</b>	<b>465,76</b>
2211	Personalaufwand (Bezüge, Nebengebühren, Mehrleistungen)	300,00	300,00	369,60
2212	Gesetzlicher und freiwilliger Sozialaufwand	100,00	100,00	96,16
2213	Sonstiger Personalaufwand	0,00	0,00	0,00
2214	Nicht finanzierungswirksamer Personalaufwand	0,00	0,00	0,00
<b>222</b>	<b>Sachaufwand</b>	<b>159.000,00</b>	<b>272.300,00</b>	<b>279.255,92</b>
2221	Gebrauchs- und Verbrauchsgüter, Handelswaren	0,00	0,00	0,00
2222	Verwaltungs- und Betriebsaufwand	1.000,00	1.000,00	0,00

## Voranschlag 2024

Marktgemeinde Riedau

## Ergebnishaushalt Bereichsbudget 1. und 2. Ebene (Anlage 1a)

### Finanzwirtschaft (Gruppe 9)

MVAG	Mittelverwendungs- und -aufbringungsgruppen (1. und 2. Ebene)	VA 2024	VA 2023	RA 2022
2223	Leasing- und Mietaufwand	0,00	0,00	0,00
2224	Instandhaltung	0,00	0,00	0,00
2225	Sonstiger Sachaufwand	158.000,00	271.300,00	279.255,92
2226	Nicht finanzierungswirksamer Sachaufwand	0,00	0,00	0,00
<b>223</b>	<b>Transferaufwand</b>	<b>186.400,00</b>	<b>184.400,00</b>	<b>187.973,10</b>
2231	Transferaufwand an Träger des öffentlichen Rechts	185.900,00	183.900,00	187.476,92
2232	Transferaufwand an Beteiligungen	0,00	0,00	0,00
2233	Transferaufwand an Unternehmen (mit Finanzunternehmen)	0,00	0,00	0,00
2234	Transferaufwand an Haushalte und Organisationen ohne Erwerbscharakter	500,00	500,00	496,18
2235	Transferaufwand an das Ausland	0,00	0,00	0,00
2236	Investitions- und Tilgungszuschüsse zwischen Unternehmungen und Betrieben der Gebietskörperschaft und der Gebietskörperschaft	0,00	0,00	0,00
2237	Nicht finanzierungswirksamer Transferaufwand	0,00	0,00	0,00
<b>224</b>	<b>Finanzaufwand</b>	<b>2.500,00</b>	<b>2.600,00</b>	<b>3.022,21</b>
2241	Aufwendungen für Zinsen	200,00	300,00	0,00
2242	Zinsen und sonstige Aufwendungen aus derivativen Finanzinstrumenten mit und ohne Grundgeschäft	0,00	0,00	0,00
2243	Gewinnentnahmen von Unternehmungen und marktbestimmten Betrieben der Gebietskörperschaft (innerhalb der Gebietskörperschaft)	0,00	0,00	0,00
2244	Sonstiger Finanzaufwand	2.300,00	2.300,00	2.915,87
2245	Nicht finanzierungswirksamer Finanzaufwand	0,00	0,00	106,34
<b>22</b>	<b>Summe Aufwendungen</b>	<b>348.300,00</b>	<b>459.700,00</b>	<b>470.716,99</b>
<b>SA0</b>	<b>Saldo (0) Nettoergebnis (21 - 22)</b>	<b>3.332.100,00</b>	<b>3.003.800,00</b>	<b>3.113.216,46</b>
<b>230</b>	<b>Entnahmen von Haushaltsrücklagen</b>	<b>35.200,00</b>	<b>114.500,00</b>	<b>0,00</b>
2301	Entnahmen von Haushaltsrücklagen	35.200,00	114.500,00	0,00
<b>240</b>	<b>Zuweisungen an Haushaltsrücklagen</b>	<b>0,00</b>	<b>48.000,00</b>	<b>244.695,12</b>
2401	Zuweisungen an Haushaltsrücklagen	0,00	48.000,00	244.695,12
<b>SA01</b>	<b>Saldo (01) Haushaltsrücklagen (230 - 240)</b>	<b>35.200,00</b>	<b>66.500,00</b>	<b>-244.695,12</b>
<b>SA00</b>	<b>Saldo (00) Nettoergebnis nach Haushaltsrücklagen (Saldo 0 + Saldo 01)</b>	<b>3.367.300,00</b>	<b>3.070.300,00</b>	<b>2.868.521,34</b>

Finanzierungshaushalt Bereichsbudget 1. und 2. Ebene  
(Anlage 1b)



## Vertretungskörper und allgemeine Verwaltung (Gruppe 0)

MVAG	Mittelverwendungs- und aufbringungsgruppen (1. und 2. Ebene)	VA 2024	VA 2023	RA 2022
<b>311</b>	<b>Einzahlungen aus operativer Verwaltungstätigkeit</b>	<b>18.300,00</b>	<b>15.500,00</b>	<b>21.819,47</b>
3111	Einzahlungen aus eigenen Abgaben	0,00	0,00	0,00
3112	Einzahlungen aus Ertragsanteilen	0,00	0,00	0,00
3113	Einzahlungen aus Gebühren	0,00	0,00	0,00
3114	Einzahlungen aus Leistungen	17.800,00	15.400,00	12.519,57
3115	Einzahlungen aus Besitz und wirtschaftlicher Tätigkeit	0,00	0,00	0,00
3116	Einzahlungen aus Veräußerung von geringwertigen Wirtschaftsgütern (GWG) und sonstige Einzahlungen	500,00	100,00	9.299,90
<b>312</b>	<b>Einzahlungen aus Transfers</b>	<b>10.400,00</b>	<b>9.700,00</b>	<b>96.552,49</b>
3121	Transferzahlungen von Trägern des öffentlichen Rechts	2.000,00	2.000,00	3.053,47
3122	Transferzahlungen von Beteiligungen	0,00	0,00	0,00
3123	Transferzahlungen von Unternehmen (inkl. Finanzunternehmen)	0,00	0,00	0,00
3124	Transferzahlungen von Haushalten und Organisationen ohne Erwerbscharakter	8.400,00	7.700,00	93.499,02
3125	Transferzahlungen vom Ausland	0,00	0,00	0,00
3126	Investitions- und Tilgungszuschüsse zwischen Unternehmungen und Betrieben der Gebietskörperschaft und der Gebietskörperschaft	0,00	0,00	0,00
<b>313</b>	<b>Einzahlungen aus Finanzerträgen</b>	<b>0,00</b>	<b>0,00</b>	<b>0,00</b>
3131	Einzahlungen aus Zinserträgen	0,00	0,00	0,00
3132	Einzahlungen aus Zinsen aus derivativen Finanzinstrumenten mit und ohne Grundgeschäft	0,00	0,00	0,00
3133	Einzahlungen aus Gewinnentnahmen von marktbestimmten Betrieben	0,00	0,00	0,00
3134	Sonstige Einzahlungen aus Finanzerträgen	0,00	0,00	0,00
3135	Einzahlungen aus Dividenden/Gewinnausschüttungen	0,00	0,00	0,00
<b>31</b>	<b>Summe Einzahlungen operative Gebarung</b>	<b>28.700,00</b>	<b>25.200,00</b>	<b>118.371,96</b>
<b>321</b>	<b>Auszahlungen aus Personalaufwand</b>	<b>357.300,00</b>	<b>320.200,00</b>	<b>400.398,86</b>
3211	Auszahlungen für Personalaufwand (Bezüge, Nebengebühren, und Mehrleistungsvergütungen)	280.600,00	250.600,00	314.663,44
3212	Auszahlungen für gesetzliche und freiwillige Sozialaufwendungen	74.300,00	67.100,00	82.386,21
3213	Auszahlungen aus sonstigem Personalaufwand	2.400,00	2.500,00	3.349,21
<b>322</b>	<b>Auszahlungen aus Sachaufwand</b>	<b>278.800,00</b>	<b>262.400,00</b>	<b>250.170,65</b>
3221	Auszahlungen für Gebrauchs- und Verbrauchsgüter, Handelswaren	20.600,00	22.400,00	26.832,78
3222	Auszahlungen für Verwaltungs- und Betriebsaufwand	36.700,00	25.700,00	21.223,58
3223	Auszahlungen für Leasing- und Mietaufwand	1.200,00	1.200,00	1.224,00
3224	Auszahlungen für Instandhaltung	1.600,00	500,00	3.541,50
3225	Sonstige Auszahlungen aus Sachaufwand	218.700,00	212.600,00	197.348,79
3226	Auszahlungen aus der Inanspruchnahme von Haftungen	0,00	0,00	0,00
<b>323</b>	<b>Auszahlungen aus Transfers</b>	<b>202.000,00</b>	<b>193.200,00</b>	<b>202.828,99</b>
3231	Transferzahlungen an Träger des öffentlichen Rechts	195.400,00	186.100,00	195.972,73
3232	Transferzahlungen an Beteiligungen	0,00	0,00	0,00

## Vertretungskörper und allgemeine Verwaltung (Gruppe 0)

MVAG	Mittelverwendungs- und aufbringungsgruppen (1. und 2. Ebene)	VA 2024	VA 2023	RA 2022
3233	Transferzahlungen an Unternehmen (inkl. Finanzunternehmen)	6.000,00	6.000,00	5.901,44
3234	Transferzahlungen an Haushalte und Organisationen ohne Erwerbscharakter	600,00	1.100,00	954,82
3235	Transferzahlungen an das Ausland	0,00	0,00	0,00
3236	Investitions- und Tilgungszuschüsse zwischen Unternehmungen und Betrieben der Gebietskörperschaft und der Gebietskörperschaft	0,00	0,00	0,00
<b>324</b>	<b>Auszahlungen aus Finanzaufwand</b>	<b>0,00</b>	<b>0,00</b>	<b>0,00</b>
3241	Auszahlungen für Zinsen	0,00	0,00	0,00
3242	Auszahlungen für Zinsen aus derivativen Finanzinstrumenten mit und ohne Grundgeschäft	0,00	0,00	0,00
3243	Auszahlungen aus Gewinnentnahmen von marktbestimmten Betrieben	0,00	0,00	0,00
3244	Sonstige Auszahlungen aus Finanzaufwendungen	0,00	0,00	0,00
<b>32</b>	<b>Summe Auszahlungen operative Gebarung</b>	<b>838.100,00</b>	<b>775.800,00</b>	<b>853.398,50</b>
<b>SA1</b>	<b>Saldo (1) Geldfluss aus der operativen Gebarung (31 – 32)</b>	<b>-809.400,00</b>	<b>-750.600,00</b>	<b>-735.026,54</b>
<b>331</b>	<b>Einzahlungen aus der Investitionstätigkeit</b>	<b>0,00</b>	<b>0,00</b>	<b>0,00</b>
3311	Einzahlungen aus der Veräußerung von immateriellem Vermögen	0,00	0,00	0,00
3312	Einzahlungen aus der Veräußerung von Grundstücken und Grundstückeinrichtungen	0,00	0,00	0,00
3313	Einzahlungen aus der Veräußerung von Gebäuden und Bauten	0,00	0,00	0,00
3314	Einzahlungen aus der Veräußerung von technischen Anlagen, Fahrzeugen und Maschinen	0,00	0,00	0,00
3315	Einzahlungen aus der Veräußerung von Amts-, Betriebs- und Geschäftsausstattung	0,00	0,00	0,00
3316	Einzahlungen aus der Veräußerung von Kulturgütern	0,00	0,00	0,00
3317	Einzahlungen aus der Veräußerung von Beteiligungen	0,00	0,00	0,00
3318	Einzahlungen aus der Veräußerung von kofinanzierten Schutzbauten	0,00	0,00	0,00
<b>332</b>	<b>Einzahlungen aus der Rückzahlung von Darlehen sowie gewährten Vorschüssen</b>	<b>0,00</b>	<b>0,00</b>	<b>0,00</b>
3321	Einzahlungen aus Darlehen an Träger des öffentlichen Rechts	0,00	0,00	0,00
3322	Einzahlungen aus Darlehen an Beteiligungen	0,00	0,00	0,00
3323	Einzahlungen aus Darlehen an Unternehmen und Haushalte	0,00	0,00	0,00
3325	Einzahlungen aus Vorschüssen und Anzahlungen	0,00	0,00	0,00
<b>333</b>	<b>Einzahlungen aus Kapitaltransfers</b>	<b>0,00</b>	<b>0,00</b>	<b>0,00</b>
3331	Kapitaltransferzahlungen von Trägern des öffentlichen Rechts	0,00	0,00	0,00
3332	Kapitaltransferzahlungen von Beteiligungen	0,00	0,00	0,00
3333	Kapitaltransferzahlungen von Unternehmen	0,00	0,00	0,00
3334	Kapitaltransferzahlungen von Haushalten und Organisationen ohne Erwerbscharakter	0,00	0,00	0,00
3335	Kapitaltransferzahlungen vom Ausland	0,00	0,00	0,00
<b>33</b>	<b>Summe Einzahlungen investive Gebarung</b>	<b>0,00</b>	<b>0,00</b>	<b>0,00</b>
<b>341</b>	<b>Auszahlungen aus der Investitionstätigkeit</b>	<b>3.600,00</b>	<b>1.500,00</b>	<b>9.685,91</b>

## Vertretungskörper und allgemeine Verwaltung (Gruppe 0)

MVAG	Mittelverwendungs- und aufbringungsgruppen (1. und 2. Ebene)	VA 2024	VA 2023	RA 2022
3411	Auszahlungen für den Erwerb von immateriellem Vermögen	0,00	0,00	0,00
3412	Auszahlungen für den Erwerb von Grundstücken und Grundstückseinrichtungen	0,00	0,00	0,00
3413	Auszahlungen für den Erwerb von Gebäuden und Bauten	0,00	0,00	0,00
3414	Auszahlungen für den Erwerb von technischen Anlagen, Fahrzeugen und Maschinen	0,00	0,00	0,00
3415	Auszahlungen für den Erwerb von Amts-, Betriebs- und Geschäftsausstattung	3.600,00	1.500,00	9.685,91
3416	Auszahlungen für den Erwerb von Kulturgütern	0,00	0,00	0,00
3417	Auszahlungen für den Erwerb von Beteiligungen	0,00	0,00	0,00
3418	Auszahlungen für den Erwerb von kofinanzierten Schutzbauten	0,00	0,00	0,00
<b>342</b>	<b>Auszahlungen aus der Gewährung von Darlehen sowie gewährten Vorschüssen</b>	<b>0,00</b>	<b>0,00</b>	<b>0,00</b>
3421	Auszahlungen von Darlehen an Träger des öffentlichen Rechts	0,00	0,00	0,00
3422	Auszahlungen von Darlehen an Beteiligungen	0,00	0,00	0,00
3423	Auszahlungen von Darlehen an Unternehmen und Haushalte	0,00	0,00	0,00
3425	Auszahlungen von Vorschüssen und Anzahlungen	0,00	0,00	0,00
<b>343</b>	<b>Auszahlungen aus Kapitaltransfers</b>	<b>0,00</b>	<b>0,00</b>	<b>0,00</b>
3431	Kapitaltransferzahlungen an Träger des öffentlichen Rechts	0,00	0,00	0,00
3432	Kapitaltransferzahlungen an Beteiligungen	0,00	0,00	0,00
3433	Kapitaltransferzahlungen an Unternehmen (Finanzunternehmen)	0,00	0,00	0,00
3434	Kapitaltransferzahlungen an Haushalte und Organisationen ohne Erwerbscharakter	0,00	0,00	0,00
3435	Kapitaltransferzahlungen an das Ausland	0,00	0,00	0,00
<b>34</b>	<b>Summe Auszahlungen investive Gebarung</b>	<b>3.600,00</b>	<b>1.500,00</b>	<b>9.685,91</b>
<b>SA2</b>	<b>Saldo (2) Geldfluss aus der investiven Gebarung (33 – 34)</b>	<b>-3.600,00</b>	<b>-1.500,00</b>	<b>-9.685,91</b>
<b>SA3</b>	<b>Saldo (3) Nettofinanzierungssaldo (Saldo 1 + Saldo 2)</b>	<b>-813.000,00</b>	<b>-752.100,00</b>	<b>-744.712,45</b>
<b>351</b>	<b>Einzahlungen aus der Aufnahme von Finanzschulden</b>	<b>0,00</b>	<b>0,00</b>	<b>0,00</b>
3511	Einzahlungen aus empfangenen Darlehen von öffentlichen Körperschaften und Rechtsträgern	0,00	0,00	0,00
3512	Einzahlungen aus empfangenen Darlehen von Beteiligungen	0,00	0,00	0,00
3513	Einzahlungen aus empfangenen Darlehen von Unternehmen und privaten Haushalten	0,00	0,00	0,00
3514	Einzahlungen aus Finanzschulden (Finanzunternehmen)	0,00	0,00	0,00
3515	Einzahlungen aus Aufnahmen von Leasingverbindlichkeiten	0,00	0,00	0,00
<b>353</b>	<b>Einzahlungen infolge eines Kapitaltausches bei derivativen Finanzinstrumenten mit Grundgeschäft</b>	<b>0,00</b>	<b>0,00</b>	<b>0,00</b>
3530	Einzahlungen infolge eines Kapitaltausches bei derivativen Finanzinstrumenten mit Grundgeschäft	0,00	0,00	0,00
<b>355</b>	<b>Einzahlungen aus dem Abgang von Finanzinstrumenten</b>	<b>0,00</b>	<b>0,00</b>	<b>0,00</b>
3550	Einzahlungen aus dem Abgang von Finanzinstrumenten	0,00	0,00	0,00

## Vertretungskörper und allgemeine Verwaltung (Gruppe 0)

MVAG	Mittelverwendungs- und aufbringungsgruppen (1. und 2. Ebene)	VA 2024	VA 2023	RA 2022
<b>35</b>	<b>Summe Einzahlungen aus der Finanzierungstätigkeit</b>	<b>0,00</b>	<b>0,00</b>	<b>0,00</b>
<b>361</b>	<b>Auszahlungen aus der Tilgung von Finanzschulden</b>	<b>0,00</b>	<b>0,00</b>	<b>0,00</b>
3611	Auszahlungen aus empfangenen Darlehen von öffentlichen Körperschaften und Rechtsträgern	0,00	0,00	0,00
3612	Auszahlungen aus empfangenen Darlehen von Beteiligungen	0,00	0,00	0,00
3613	Auszahlungen aus empfangenen Darlehen von Unternehmen und privaten Haushalten	0,00	0,00	0,00
3614	Auszahlungen aus Finanzschulden	0,00	0,00	0,00
3615	Auszahlungen aus Rückzahlungen von Leasingverbindlichkeiten	0,00	0,00	0,00
<b>363</b>	<b>Auszahlungen infolge eines Kapitaltausches bei derivativen Finanzinstrumenten mit Grundgeschäft</b>	<b>0,00</b>	<b>0,00</b>	<b>0,00</b>
3630	Auszahlungen infolge eines Kapitaltausches bei derivativen Finanzinstrumenten mit Grundgeschäft	0,00	0,00	0,00
<b>365</b>	<b>Auszahlungen für den Erwerb von Finanzinstrumenten</b>	<b>0,00</b>	<b>0,00</b>	<b>0,00</b>
3650	Auszahlungen für den Erwerb von Finanzinstrumenten	0,00	0,00	0,00
<b>36</b>	<b>Summe Auszahlungen aus der Finanzierungstätigkeit</b>	<b>0,00</b>	<b>0,00</b>	<b>0,00</b>
<b>SA4</b>	<b>Saldo (4) Geldfluss aus der Finanzierungstätigkeit (35 – 36)</b>	<b>0,00</b>	<b>0,00</b>	<b>0,00</b>
<b>SA5</b>	<b>Saldo (5) Geldfluss aus der voranschlagswirksamen Gebarung (Saldo 3 + Saldo 4)</b>	<b>-813.000,00</b>	<b>-752.100,00</b>	<b>-744.712,45</b>



## Öffentliche Ordnung und Sicherheit (Gruppe 1)

MVAG	Mittelverwendungs- und aufbringungsgruppen (1. und 2. Ebene)	VA 2024	VA 2023	RA 2022
<b>311</b>	<b>Einzahlungen aus operativer Verwaltungstätigkeit</b>	<b>22.200,00</b>	<b>2.800,00</b>	<b>2.171,15</b>
3111	Einzahlungen aus eigenen Abgaben	0,00	0,00	0,00
3112	Einzahlungen aus Ertragsanteilen	0,00	0,00	0,00
3113	Einzahlungen aus Gebühren	0,00	0,00	0,00
3114	Einzahlungen aus Leistungen	2.500,00	2.500,00	2.005,75
3115	Einzahlungen aus Besitz und wirtschaftlicher Tätigkeit	0,00	0,00	0,00
3116	Einzahlungen aus Veräußerung von geringwertigen Wirtschaftsgütern (GWG) und sonstige Einzahlungen	19.700,00	300,00	165,40
<b>312</b>	<b>Einzahlungen aus Transfers</b>	<b>0,00</b>	<b>0,00</b>	<b>0,00</b>
3121	Transferzahlungen von Trägern des öffentlichen Rechts	0,00	0,00	0,00
3122	Transferzahlungen von Beteiligungen	0,00	0,00	0,00
3123	Transferzahlungen von Unternehmen (inkl. Finanzunternehmen)	0,00	0,00	0,00
3124	Transferzahlungen von Haushalten und Organisationen ohne Erwerbscharakter	0,00	0,00	0,00
3125	Transferzahlungen vom Ausland	0,00	0,00	0,00
3126	Investitions- und Tilgungszuschüsse zwischen Unternehmungen und Betrieben der Gebietskörperschaft und der Gebietskörperschaft	0,00	0,00	0,00
<b>313</b>	<b>Einzahlungen aus Finanzerträgen</b>	<b>0,00</b>	<b>0,00</b>	<b>0,00</b>
3131	Einzahlungen aus Zinserträgen	0,00	0,00	0,00
3132	Einzahlungen aus Zinsen aus derivativen Finanzinstrumenten mit und ohne Grundgeschäft	0,00	0,00	0,00
3133	Einzahlungen aus Gewinnentnahmen von marktbestimmten Betrieben	0,00	0,00	0,00
3134	Sonstige Einzahlungen aus Finanzerträgen	0,00	0,00	0,00
3135	Einzahlungen aus Dividenden/Gewinnausschüttungen	0,00	0,00	0,00
<b>31</b>	<b>Summe Einzahlungen operative Gebarung</b>	<b>22.200,00</b>	<b>2.800,00</b>	<b>2.171,15</b>
<b>321</b>	<b>Auszahlungen aus Personalaufwand</b>	<b>0,00</b>	<b>0,00</b>	<b>0,00</b>
3211	Auszahlungen für Personalaufwand (Bezüge, Nebengebühren, und Mehrleistungsvergütungen)	0,00	0,00	0,00
3212	Auszahlungen für gesetzliche und freiwillige Sozialaufwendungen	0,00	0,00	0,00
3213	Auszahlungen aus sonstigem Personalaufwand	0,00	0,00	0,00
<b>322</b>	<b>Auszahlungen aus Sachaufwand</b>	<b>8.200,00</b>	<b>4.700,00</b>	<b>4.411,03</b>
3221	Auszahlungen für Gebrauchs- und Verbrauchsgüter, Handelswaren	100,00	300,00	220,80
3222	Auszahlungen für Verwaltungs- und Betriebsaufwand	2.200,00	1.500,00	1.599,38
3223	Auszahlungen für Leasing- und Mietaufwand	0,00	0,00	0,00
3224	Auszahlungen für Instandhaltung	0,00	0,00	0,00
3225	Sonstige Auszahlungen aus Sachaufwand	5.900,00	2.900,00	2.590,85
3226	Auszahlungen aus der Inanspruchnahme von Haftungen	0,00	0,00	0,00
<b>323</b>	<b>Auszahlungen aus Transfers</b>	<b>20.000,00</b>	<b>20.000,00</b>	<b>27.574,80</b>
3231	Transferzahlungen an Träger des öffentlichen Rechts	19.600,00	19.600,00	27.000,00
3232	Transferzahlungen an Beteiligungen	0,00	0,00	0,00

## Öffentliche Ordnung und Sicherheit (Gruppe 1)

MVAG	Mittelverwendungs- und aufbringungsgruppen (1. und 2. Ebene)	VA 2024	VA 2023	RA 2022
3233	Transferzahlungen an Unternehmen (inkl. Finanzunternehmen)	0,00	0,00	0,00
3234	Transferzahlungen an Haushalte und Organisationen ohne Erwerbscharakter	400,00	400,00	574,80
3235	Transferzahlungen an das Ausland	0,00	0,00	0,00
3236	Investitions- und Tilgungszuschüsse zwischen Unternehmungen und Betrieben der Gebietskörperschaft und der Gebietskörperschaft	0,00	0,00	0,00
<b>324</b>	<b>Auszahlungen aus Finanzaufwand</b>	<b>6.800,00</b>	<b>1.800,00</b>	<b>0,00</b>
3241	Auszahlungen für Zinsen	6.800,00	1.800,00	0,00
3242	Auszahlungen für Zinsen aus derivativen Finanzinstrumenten mit und ohne Grundgeschäft	0,00	0,00	0,00
3243	Auszahlungen aus Gewinnentnahmen von marktbestimmten Betrieben	0,00	0,00	0,00
3244	Sonstige Auszahlungen aus Finanzaufwendungen	0,00	0,00	0,00
<b>32</b>	<b>Summe Auszahlungen operative Gebarung</b>	<b>35.000,00</b>	<b>26.500,00</b>	<b>31.985,83</b>
<b>SA1</b>	<b>Saldo (1) Geldfluss aus der operativen Gebarung (31 – 32)</b>	<b>-12.800,00</b>	<b>-23.700,00</b>	<b>-29.814,68</b>
<b>331</b>	<b>Einzahlungen aus der Investitionstätigkeit</b>	<b>15.000,00</b>	<b>0,00</b>	<b>0,00</b>
3311	Einzahlungen aus der Veräußerung von immateriellem Vermögen	0,00	0,00	0,00
3312	Einzahlungen aus der Veräußerung von Grundstücken und Grundstückeinrichtungen	0,00	0,00	0,00
3313	Einzahlungen aus der Veräußerung von Gebäuden und Bauten	0,00	0,00	0,00
3314	Einzahlungen aus der Veräußerung von technischen Anlagen, Fahrzeugen und Maschinen	15.000,00	0,00	0,00
3315	Einzahlungen aus der Veräußerung von Amts-, Betriebs- und Geschäftsausstattung	0,00	0,00	0,00
3316	Einzahlungen aus der Veräußerung von Kulturgütern	0,00	0,00	0,00
3317	Einzahlungen aus der Veräußerung von Beteiligungen	0,00	0,00	0,00
3318	Einzahlungen aus der Veräußerung von kofinanzierten Schutzbauten	0,00	0,00	0,00
<b>332</b>	<b>Einzahlungen aus der Rückzahlung von Darlehen sowie gewährten Vorschüssen</b>	<b>0,00</b>	<b>0,00</b>	<b>0,00</b>
3321	Einzahlungen aus Darlehen an Träger des öffentlichen Rechts	0,00	0,00	0,00
3322	Einzahlungen aus Darlehen an Beteiligungen	0,00	0,00	0,00
3323	Einzahlungen aus Darlehen an Unternehmen und Haushalte	0,00	0,00	0,00
3325	Einzahlungen aus Vorschüssen und Anzahlungen	0,00	0,00	0,00
<b>333</b>	<b>Einzahlungen aus Kapitaltransfers</b>	<b>162.200,00</b>	<b>162.200,00</b>	<b>0,00</b>
3331	Kapitaltransferzahlungen von Trägern des öffentlichen Rechts	162.200,00	162.200,00	0,00
3332	Kapitaltransferzahlungen von Beteiligungen	0,00	0,00	0,00
3333	Kapitaltransferzahlungen von Unternehmen	0,00	0,00	0,00
3334	Kapitaltransferzahlungen von Haushalten und Organisationen ohne Erwerbscharakter	0,00	0,00	0,00
3335	Kapitaltransferzahlungen vom Ausland	0,00	0,00	0,00
<b>33</b>	<b>Summe Einzahlungen investive Gebarung</b>	<b>177.200,00</b>	<b>162.200,00</b>	<b>0,00</b>
<b>341</b>	<b>Auszahlungen aus der Investitionstätigkeit</b>	<b>468.400,00</b>	<b>468.400,00</b>	<b>0,00</b>

## Öffentliche Ordnung und Sicherheit (Gruppe 1)

MVAG	Mittelverwendungs- und aufbringungsgruppen (1. und 2. Ebene)	VA 2024	VA 2023	RA 2022
3411	Auszahlungen für den Erwerb von immateriellem Vermögen	0,00	0,00	0,00
3412	Auszahlungen für den Erwerb von Grundstücken und Grundstückseinrichtungen	0,00	0,00	0,00
3413	Auszahlungen für den Erwerb von Gebäuden und Bauten	0,00	0,00	0,00
3414	Auszahlungen für den Erwerb von technischen Anlagen, Fahrzeugen und Maschinen	468.400,00	468.400,00	0,00
3415	Auszahlungen für den Erwerb von Amts-, Betriebs- und Geschäftsausstattung	0,00	0,00	0,00
3416	Auszahlungen für den Erwerb von Kulturgütern	0,00	0,00	0,00
3417	Auszahlungen für den Erwerb von Beteiligungen	0,00	0,00	0,00
3418	Auszahlungen für den Erwerb von kofinanzierten Schutzbauten	0,00	0,00	0,00
<b>342</b>	<b>Auszahlungen aus der Gewährung von Darlehen sowie gewährten Vorschüssen</b>	<b>0,00</b>	<b>0,00</b>	<b>0,00</b>
3421	Auszahlungen von Darlehen an Träger des öffentlichen Rechts	0,00	0,00	0,00
3422	Auszahlungen von Darlehen an Beteiligungen	0,00	0,00	0,00
3423	Auszahlungen von Darlehen an Unternehmen und Haushalte	0,00	0,00	0,00
3425	Auszahlungen von Vorschüssen und Anzahlungen	0,00	0,00	0,00
<b>343</b>	<b>Auszahlungen aus Kapitaltransfers</b>	<b>0,00</b>	<b>1.500,00</b>	<b>2.693,60</b>
3431	Kapitaltransferzahlungen an Träger des öffentlichen Rechts	0,00	1.500,00	2.693,60
3432	Kapitaltransferzahlungen an Beteiligungen	0,00	0,00	0,00
3433	Kapitaltransferzahlungen an Unternehmen (Finanzunternehmen)	0,00	0,00	0,00
3434	Kapitaltransferzahlungen an Haushalte und Organisationen ohne Erwerbscharakter	0,00	0,00	0,00
3435	Kapitaltransferzahlungen an das Ausland	0,00	0,00	0,00
<b>34</b>	<b>Summe Auszahlungen investive Gebarung</b>	<b>468.400,00</b>	<b>469.900,00</b>	<b>2.693,60</b>
<b>SA2</b>	<b>Saldo (2) Geldfluss aus der investiven Gebarung (33 – 34)</b>	<b>-291.200,00</b>	<b>-307.700,00</b>	<b>-2.693,60</b>
<b>SA3</b>	<b>Saldo (3) Nettofinanzierungssaldo (Saldo 1 + Saldo 2)</b>	<b>-304.000,00</b>	<b>-331.400,00</b>	<b>-32.508,28</b>
<b>351</b>	<b>Einzahlungen aus der Aufnahme von Finanzschulden</b>	<b>0,00</b>	<b>148.900,00</b>	<b>0,00</b>
3511	Einzahlungen aus empfangenen Darlehen von öffentlichen Körperschaften und Rechtsträgern	0,00	0,00	0,00
3512	Einzahlungen aus empfangenen Darlehen von Beteiligungen	0,00	0,00	0,00
3513	Einzahlungen aus empfangenen Darlehen von Unternehmen und privaten Haushalten	0,00	0,00	0,00
3514	Einzahlungen aus Finanzschulden (Finanzunternehmen)	0,00	148.900,00	0,00
3515	Einzahlungen aus Aufnahmen von Leasingverbindlichkeiten	0,00	0,00	0,00
<b>353</b>	<b>Einzahlungen infolge eines Kapitaltausches bei derivativen Finanzinstrumenten mit Grundgeschäft</b>	<b>0,00</b>	<b>0,00</b>	<b>0,00</b>
3530	Einzahlungen infolge eines Kapitaltausches bei derivativen Finanzinstrumenten mit Grundgeschäft	0,00	0,00	0,00
<b>355</b>	<b>Einzahlungen aus dem Abgang von Finanzinstrumenten</b>	<b>0,00</b>	<b>0,00</b>	<b>0,00</b>
3550	Einzahlungen aus dem Abgang von Finanzinstrumenten	0,00	0,00	0,00

## Öffentliche Ordnung und Sicherheit (Gruppe 1)

MVAG	Mittelverwendungs- und aufbringungsgruppen (1. und 2. Ebene)	VA 2024	VA 2023	RA 2022
<b>35</b>	<b>Summe Einzahlungen aus der Finanzierungstätigkeit</b>	<b>0,00</b>	<b>148.900,00</b>	<b>0,00</b>
<b>361</b>	<b>Auszahlungen aus der Tilgung von Finanzschulden</b>	<b>14.900,00</b>	<b>7.500,00</b>	<b>0,00</b>
3611	Auszahlungen aus empfangenen Darlehen von öffentlichen Körperschaften und Rechtsträgern	0,00	0,00	0,00
3612	Auszahlungen aus empfangenen Darlehen von Beteiligungen	0,00	0,00	0,00
3613	Auszahlungen aus empfangenen Darlehen von Unternehmen und privaten Haushalten	0,00	0,00	0,00
3614	Auszahlungen aus Finanzschulden	14.900,00	7.500,00	0,00
3615	Auszahlungen aus Rückzahlungen von Leasingverbindlichkeiten	0,00	0,00	0,00
<b>363</b>	<b>Auszahlungen infolge eines Kapitaltausches bei derivativen Finanzinstrumenten mit Grundgeschäft</b>	<b>0,00</b>	<b>0,00</b>	<b>0,00</b>
3630	Auszahlungen infolge eines Kapitaltausches bei derivativen Finanzinstrumenten mit Grundgeschäft	0,00	0,00	0,00
<b>365</b>	<b>Auszahlungen für den Erwerb von Finanzinstrumenten</b>	<b>0,00</b>	<b>0,00</b>	<b>0,00</b>
3650	Auszahlungen für den Erwerb von Finanzinstrumenten	0,00	0,00	0,00
<b>36</b>	<b>Summe Auszahlungen aus der Finanzierungstätigkeit</b>	<b>14.900,00</b>	<b>7.500,00</b>	<b>0,00</b>
<b>SA4</b>	<b>Saldo (4) Geldfluss aus der Finanzierungstätigkeit (35 – 36)</b>	<b>-14.900,00</b>	<b>141.400,00</b>	<b>0,00</b>
<b>SA5</b>	<b>Saldo (5) Geldfluss aus der voranschlagswirksamen Gebarung (Saldo 3 + Saldo 4)</b>	<b>-318.900,00</b>	<b>-190.000,00</b>	<b>-32.508,28</b>

## Unterricht, Erziehung, Sport und Wissenschaft (Gruppe 2)

MVAG	Mittelverwendungs- und aufbringungsgruppen (1. und 2. Ebene)	VA 2024	VA 2023	RA 2022
<b>311</b>	<b>Einzahlungen aus operativer Verwaltungstätigkeit</b>	<b>280.900,00</b>	<b>230.600,00</b>	<b>223.178,91</b>
3111	Einzahlungen aus eigenen Abgaben	0,00	0,00	0,00
3112	Einzahlungen aus Ertragsanteilen	0,00	0,00	0,00
3113	Einzahlungen aus Gebühren	0,00	0,00	0,00
3114	Einzahlungen aus Leistungen	200.600,00	191.900,00	217.525,93
3115	Einzahlungen aus Besitz und wirtschaftlicher Tätigkeit	400,00	200,00	200,00
3116	Einzahlungen aus Veräußerung von geringwertigen Wirtschaftsgütern (GWG) und sonstige Einzahlungen	79.900,00	38.500,00	5.452,98
<b>312</b>	<b>Einzahlungen aus Transfers</b>	<b>109.300,00</b>	<b>57.400,00</b>	<b>55.710,86</b>
3121	Transferzahlungen von Trägern des öffentlichen Rechts	109.300,00	57.400,00	55.710,86
3122	Transferzahlungen von Beteiligungen	0,00	0,00	0,00
3123	Transferzahlungen von Unternehmen (inkl. Finanzunternehmen)	0,00	0,00	0,00
3124	Transferzahlungen von Haushalten und Organisationen ohne Erwerbscharakter	0,00	0,00	0,00
3125	Transferzahlungen vom Ausland	0,00	0,00	0,00
3126	Investitions- und Tilgungszuschüsse zwischen Unternehmungen und Betrieben der Gebietskörperschaft und der Gebietskörperschaft	0,00	0,00	0,00
<b>313</b>	<b>Einzahlungen aus Finanzerträgen</b>	<b>0,00</b>	<b>0,00</b>	<b>0,00</b>
3131	Einzahlungen aus Zinserträgen	0,00	0,00	0,00
3132	Einzahlungen aus Zinsen aus derivativen Finanzinstrumenten mit und ohne Grundgeschäft	0,00	0,00	0,00
3133	Einzahlungen aus Gewinnentnahmen von marktbestimmten Betrieben	0,00	0,00	0,00
3134	Sonstige Einzahlungen aus Finanzerträgen	0,00	0,00	0,00
3135	Einzahlungen aus Dividenden/Gewinnausschüttungen	0,00	0,00	0,00
<b>31</b>	<b>Summe Einzahlungen operative Gebarung</b>	<b>390.200,00</b>	<b>288.000,00</b>	<b>278.889,77</b>
<b>321</b>	<b>Auszahlungen aus Personalaufwand</b>	<b>259.700,00</b>	<b>237.800,00</b>	<b>220.083,07</b>
3211	Auszahlungen für Personalaufwand (Bezüge, Nebengebühren, und Mehrleistungsvergütungen)	204.700,00	189.100,00	174.076,23
3212	Auszahlungen für gesetzliche und freiwillige Sozialaufwendungen	54.500,00	48.200,00	44.051,03
3213	Auszahlungen aus sonstigem Personalaufwand	500,00	500,00	1.955,81
<b>322</b>	<b>Auszahlungen aus Sachaufwand</b>	<b>352.100,00</b>	<b>208.500,00</b>	<b>214.491,42</b>
3221	Auszahlungen für Gebrauchs- und Verbrauchsgüter, Handelswaren	3.700,00	3.500,00	5.168,67
3222	Auszahlungen für Verwaltungs- und Betriebsaufwand	99.400,00	84.000,00	79.048,74
3223	Auszahlungen für Leasing- und Mietaufwand	12.400,00	11.400,00	11.299,00
3224	Auszahlungen für Instandhaltung	95.600,00	5.500,00	15.170,25
3225	Sonstige Auszahlungen aus Sachaufwand	141.000,00	104.100,00	103.804,76
3226	Auszahlungen aus der Inanspruchnahme von Haftungen	0,00	0,00	0,00
<b>323</b>	<b>Auszahlungen aus Transfers</b>	<b>484.700,00</b>	<b>474.100,00</b>	<b>354.612,02</b>
3231	Transferzahlungen an Träger des öffentlichen Rechts	55.800,00	55.800,00	48.757,00
3232	Transferzahlungen an Beteiligungen	0,00	0,00	0,00

## Unterricht, Erziehung, Sport und Wissenschaft (Gruppe 2)

MVAG	Mittelverwendungs- und aufbringungsgruppen (1. und 2. Ebene)	VA 2024	VA 2023	RA 2022
3233	Transferzahlungen an Unternehmen (inkl. Finanzunternehmen)	0,00	0,00	0,00
3234	Transferzahlungen an Haushalte und Organisationen ohne Erwerbscharakter	428.900,00	418.300,00	305.855,02
3235	Transferzahlungen an das Ausland	0,00	0,00	0,00
3236	Investitions- und Tilgungszuschüsse zwischen Unternehmungen und Betrieben der Gebietskörperschaft und der Gebietskörperschaft	0,00	0,00	0,00
<b>324</b>	<b>Auszahlungen aus Finanzaufwand</b>	<b>23.100,00</b>	<b>1.800,00</b>	<b>354,70</b>
3241	Auszahlungen für Zinsen	23.100,00	1.800,00	354,70
3242	Auszahlungen für Zinsen aus derivativen Finanzinstrumenten mit und ohne Grundgeschäft	0,00	0,00	0,00
3243	Auszahlungen aus Gewinnentnahmen von marktbestimmten Betrieben	0,00	0,00	0,00
3244	Sonstige Auszahlungen aus Finanzaufwendungen	0,00	0,00	0,00
<b>32</b>	<b>Summe Auszahlungen operative Gebarung</b>	<b>1.119.600,00</b>	<b>922.200,00</b>	<b>789.541,21</b>
<b>SA1</b>	<b>Saldo (1) Geldfluss aus der operativen Gebarung (31 – 32)</b>	<b>-729.400,00</b>	<b>-634.200,00</b>	<b>-510.651,44</b>
<b>331</b>	<b>Einzahlungen aus der Investitionstätigkeit</b>	<b>0,00</b>	<b>0,00</b>	<b>0,00</b>
3311	Einzahlungen aus der Veräußerung von immateriellem Vermögen	0,00	0,00	0,00
3312	Einzahlungen aus der Veräußerung von Grundstücken und Grundstückeinrichtungen	0,00	0,00	0,00
3313	Einzahlungen aus der Veräußerung von Gebäuden und Bauten	0,00	0,00	0,00
3314	Einzahlungen aus der Veräußerung von technischen Anlagen, Fahrzeugen und Maschinen	0,00	0,00	0,00
3315	Einzahlungen aus der Veräußerung von Amts-, Betriebs- und Geschäftsausstattung	0,00	0,00	0,00
3316	Einzahlungen aus der Veräußerung von Kulturgütern	0,00	0,00	0,00
3317	Einzahlungen aus der Veräußerung von Beteiligungen	0,00	0,00	0,00
3318	Einzahlungen aus der Veräußerung von kofinanzierten Schutzbauten	0,00	0,00	0,00
<b>332</b>	<b>Einzahlungen aus der Rückzahlung von Darlehen sowie gewährten Vorschüssen</b>	<b>0,00</b>	<b>0,00</b>	<b>0,00</b>
3321	Einzahlungen aus Darlehen an Träger des öffentlichen Rechts	0,00	0,00	0,00
3322	Einzahlungen aus Darlehen an Beteiligungen	0,00	0,00	0,00
3323	Einzahlungen aus Darlehen an Unternehmen und Haushalte	0,00	0,00	0,00
3325	Einzahlungen aus Vorschüssen und Anzahlungen	0,00	0,00	0,00
<b>333</b>	<b>Einzahlungen aus Kapitaltransfers</b>	<b>207.900,00</b>	<b>153.400,00</b>	<b>117.700,00</b>
3331	Kapitaltransferzahlungen von Trägern des öffentlichen Rechts	207.900,00	153.400,00	117.700,00
3332	Kapitaltransferzahlungen von Beteiligungen	0,00	0,00	0,00
3333	Kapitaltransferzahlungen von Unternehmen	0,00	0,00	0,00
3334	Kapitaltransferzahlungen von Haushalten und Organisationen ohne Erwerbscharakter	0,00	0,00	0,00
3335	Kapitaltransferzahlungen vom Ausland	0,00	0,00	0,00
<b>33</b>	<b>Summe Einzahlungen investive Gebarung</b>	<b>207.900,00</b>	<b>153.400,00</b>	<b>117.700,00</b>
<b>341</b>	<b>Auszahlungen aus der Investitionstätigkeit</b>	<b>226.300,00</b>	<b>152.800,00</b>	<b>265.849,51</b>

## Unterricht, Erziehung, Sport und Wissenschaft (Gruppe 2)

MVAG	Mittelverwendungs- und aufbringungsgruppen (1. und 2. Ebene)	VA 2024	VA 2023	RA 2022
3411	Auszahlungen für den Erwerb von immateriellem Vermögen	0,00	0,00	0,00
3412	Auszahlungen für den Erwerb von Grundstücken und Grundstückseinrichtungen	0,00	0,00	0,00
3413	Auszahlungen für den Erwerb von Gebäuden und Bauten	224.800,00	152.800,00	261.500,00
3414	Auszahlungen für den Erwerb von technischen Anlagen, Fahrzeugen und Maschinen	0,00	0,00	0,00
3415	Auszahlungen für den Erwerb von Amts-, Betriebs- und Geschäftsausstattung	1.500,00	0,00	4.349,51
3416	Auszahlungen für den Erwerb von Kulturgütern	0,00	0,00	0,00
3417	Auszahlungen für den Erwerb von Beteiligungen	0,00	0,00	0,00
3418	Auszahlungen für den Erwerb von kofinanzierten Schutzbauten	0,00	0,00	0,00
<b>342</b>	<b>Auszahlungen aus der Gewährung von Darlehen sowie gewährten Vorschüssen</b>	<b>0,00</b>	<b>0,00</b>	<b>0,00</b>
3421	Auszahlungen von Darlehen an Träger des öffentlichen Rechts	0,00	0,00	0,00
3422	Auszahlungen von Darlehen an Beteiligungen	0,00	0,00	0,00
3423	Auszahlungen von Darlehen an Unternehmen und Haushalte	0,00	0,00	0,00
3425	Auszahlungen von Vorschüssen und Anzahlungen	0,00	0,00	0,00
<b>343</b>	<b>Auszahlungen aus Kapitaltransfers</b>	<b>0,00</b>	<b>0,00</b>	<b>0,00</b>
3431	Kapitaltransferzahlungen an Träger des öffentlichen Rechts	0,00	0,00	0,00
3432	Kapitaltransferzahlungen an Beteiligungen	0,00	0,00	0,00
3433	Kapitaltransferzahlungen an Unternehmen (Finanzunternehmen)	0,00	0,00	0,00
3434	Kapitaltransferzahlungen an Haushalte und Organisationen ohne Erwerbscharakter	0,00	0,00	0,00
3435	Kapitaltransferzahlungen an das Ausland	0,00	0,00	0,00
<b>34</b>	<b>Summe Auszahlungen investive Gebarung</b>	<b>226.300,00</b>	<b>152.800,00</b>	<b>265.849,51</b>
<b>SA2</b>	<b>Saldo (2) Geldfluss aus der investiven Gebarung (33 – 34)</b>	<b>-18.400,00</b>	<b>600,00</b>	<b>-148.149,51</b>
<b>SA3</b>	<b>Saldo (3) Nettofinanzierungssaldo (Saldo 1 + Saldo 2)</b>	<b>-747.800,00</b>	<b>-633.600,00</b>	<b>-658.800,95</b>
<b>351</b>	<b>Einzahlungen aus der Aufnahme von Finanzschulden</b>	<b>782.200,00</b>	<b>0,00</b>	<b>143.800,00</b>
3511	Einzahlungen aus empfangenen Darlehen von öffentlichen Körperschaften und Rechtsträgern	0,00	0,00	0,00
3512	Einzahlungen aus empfangenen Darlehen von Beteiligungen	0,00	0,00	0,00
3513	Einzahlungen aus empfangenen Darlehen von Unternehmen und privaten Haushalten	0,00	0,00	0,00
3514	Einzahlungen aus Finanzschulden (Finanzunternehmen)	782.200,00	0,00	143.800,00
3515	Einzahlungen aus Aufnahmen von Leasingverbindlichkeiten	0,00	0,00	0,00
<b>353</b>	<b>Einzahlungen infolge eines Kapitaltausches bei derivativen Finanzinstrumenten mit Grundgeschäft</b>	<b>0,00</b>	<b>0,00</b>	<b>0,00</b>
3530	Einzahlungen infolge eines Kapitaltausches bei derivativen Finanzinstrumenten mit Grundgeschäft	0,00	0,00	0,00
<b>355</b>	<b>Einzahlungen aus dem Abgang von Finanzinstrumenten</b>	<b>0,00</b>	<b>0,00</b>	<b>0,00</b>
3550	Einzahlungen aus dem Abgang von Finanzinstrumenten	0,00	0,00	0,00

Unterricht, Erziehung, Sport und Wissenschaft (Gruppe 2)

MOVAG	Mittelverwendungs- und aufbringungsgruppen (1. und 2. Ebene)	VA 2024	VA 2023	RA 2022
<b>35</b>	<b>Summe Einzahlungen aus der Finanzierungstätigkeit</b>	<b>782.200,00</b>	<b>0,00</b>	<b>143.800,00</b>
<b>361</b>	<b>Auszahlungen aus der Tilgung von Finanzschulden</b>	<b>22.800,00</b>	<b>11.300,00</b>	<b>7.712,48</b>
3611	Auszahlungen aus empfangenen Darlehen von öffentlichen Körperschaften und Rechtsträgern	0,00	0,00	0,00
3612	Auszahlungen aus empfangenen Darlehen von Beteiligungen	0,00	0,00	0,00
3613	Auszahlungen aus empfangenen Darlehen von Unternehmen und privaten Haushalten	0,00	0,00	0,00
3614	Auszahlungen aus Finanzschulden	22.800,00	11.300,00	7.712,48
3615	Auszahlungen aus Rückzahlungen von Leasingverbindlichkeiten	0,00	0,00	0,00
<b>363</b>	<b>Auszahlungen infolge eines Kapitaltausches bei derivativen Finanzinstrumenten mit Grundgeschäft</b>	<b>0,00</b>	<b>0,00</b>	<b>0,00</b>
3630	Auszahlungen infolge eines Kapitaltausches bei derivativen Finanzinstrumenten mit Grundgeschäft	0,00	0,00	0,00
<b>365</b>	<b>Auszahlungen für den Erwerb von Finanzinstrumenten</b>	<b>0,00</b>	<b>0,00</b>	<b>0,00</b>
3650	Auszahlungen für den Erwerb von Finanzinstrumenten	0,00	0,00	0,00
<b>36</b>	<b>Summe Auszahlungen aus der Finanzierungstätigkeit</b>	<b>22.800,00</b>	<b>11.300,00</b>	<b>7.712,48</b>
<b>SA4</b>	<b>Saldo (4) Geldfluss aus der Finanzierungstätigkeit (35 – 36)</b>	<b>759.400,00</b>	<b>-11.300,00</b>	<b>136.087,52</b>
<b>SA5</b>	<b>Saldo (5) Geldfluss aus der voranschlagswirksamen Gebarung (Saldo 3 + Saldo 4)</b>	<b>11.600,00</b>	<b>-644.900,00</b>	<b>-522.713,43</b>



## Kunst, Kultur und Kultus (Gruppe 3)

MVAG	Mittelverwendungs- und aufbringungsgruppen (1. und 2. Ebene)	VA 2024	VA 2023	RA 2022
<b>311</b>	<b>Einzahlungen aus operativer Verwaltungstätigkeit</b>	<b>11.000,00</b>	<b>10.800,00</b>	<b>11.318,12</b>
3111	Einzahlungen aus eigenen Abgaben	0,00	0,00	0,00
3112	Einzahlungen aus Ertragsanteilen	0,00	0,00	0,00
3113	Einzahlungen aus Gebühren	0,00	0,00	0,00
3114	Einzahlungen aus Leistungen	7.000,00	6.900,00	5.207,48
3115	Einzahlungen aus Besitz und wirtschaftlicher Tätigkeit	3.900,00	3.800,00	5.336,43
3116	Einzahlungen aus Veräußerung von geringwertigen Wirtschaftsgütern (GWG) und sonstige Einzahlungen	100,00	100,00	774,21
<b>312</b>	<b>Einzahlungen aus Transfers</b>	<b>500,00</b>	<b>0,00</b>	<b>0,00</b>
3121	Transferzahlungen von Trägern des öffentlichen Rechts	500,00	0,00	0,00
3122	Transferzahlungen von Beteiligungen	0,00	0,00	0,00
3123	Transferzahlungen von Unternehmen (inkl. Finanzunternehmen)	0,00	0,00	0,00
3124	Transferzahlungen von Haushalten und Organisationen ohne Erwerbscharakter	0,00	0,00	0,00
3125	Transferzahlungen vom Ausland	0,00	0,00	0,00
3126	Investitions- und Tilgungszuschüsse zwischen Unternehmungen und Betrieben der Gebietskörperschaft und der Gebietskörperschaft	0,00	0,00	0,00
<b>313</b>	<b>Einzahlungen aus Finanzerträgen</b>	<b>0,00</b>	<b>0,00</b>	<b>0,00</b>
3131	Einzahlungen aus Zinserträgen	0,00	0,00	0,00
3132	Einzahlungen aus Zinsen aus derivativen Finanzinstrumenten mit und ohne Grundgeschäft	0,00	0,00	0,00
3133	Einzahlungen aus Gewinnentnahmen von marktbestimmten Betrieben	0,00	0,00	0,00
3134	Sonstige Einzahlungen aus Finanzerträgen	0,00	0,00	0,00
3135	Einzahlungen aus Dividenden/Gewinnausschüttungen	0,00	0,00	0,00
<b>31</b>	<b>Summe Einzahlungen operative Gebarung</b>	<b>11.500,00</b>	<b>10.800,00</b>	<b>11.318,12</b>
<b>321</b>	<b>Auszahlungen aus Personalaufwand</b>	<b>14.200,00</b>	<b>13.500,00</b>	<b>12.309,39</b>
3211	Auszahlungen für Personalaufwand (Bezüge, Nebengebühren, und Mehrleistungsvergütungen)	10.900,00	10.200,00	9.149,97
3212	Auszahlungen für gesetzliche und freiwillige Sozialaufwendungen	3.300,00	3.200,00	3.009,42
3213	Auszahlungen aus sonstigem Personalaufwand	0,00	100,00	150,00
<b>322</b>	<b>Auszahlungen aus Sachaufwand</b>	<b>50.400,00</b>	<b>36.000,00</b>	<b>39.824,58</b>
3221	Auszahlungen für Gebrauchs- und Verbrauchsgüter, Handelswaren	2.500,00	2.300,00	1.457,43
3222	Auszahlungen für Verwaltungs- und Betriebsaufwand	9.400,00	6.500,00	6.135,79
3223	Auszahlungen für Leasing- und Mietaufwand	0,00	0,00	0,00
3224	Auszahlungen für Instandhaltung	8.100,00	6.100,00	14.869,10
3225	Sonstige Auszahlungen aus Sachaufwand	30.400,00	21.100,00	17.362,26
3226	Auszahlungen aus der Inanspruchnahme von Haftungen	0,00	0,00	0,00
<b>323</b>	<b>Auszahlungen aus Transfers</b>	<b>200,00</b>	<b>5.800,00</b>	<b>6.279,41</b>
3231	Transferzahlungen an Träger des öffentlichen Rechts	0,00	0,00	0,00
3232	Transferzahlungen an Beteiligungen	0,00	0,00	0,00

## Kunst, Kultur und Kultus (Gruppe 3)

MVAG	Mittelverwendungs- und aufbringungsgruppen (1. und 2. Ebene)	VA 2024	VA 2023	RA 2022
3233	Transferzahlungen an Unternehmen (inkl. Finanzunternehmen)	0,00	0,00	0,00
3234	Transferzahlungen an Haushalte und Organisationen ohne Erwerbscharakter	200,00	5.800,00	6.279,41
3235	Transferzahlungen an das Ausland	0,00	0,00	0,00
3236	Investitions- und Tilgungszuschüsse zwischen Unternehmungen und Betrieben der Gebietskörperschaft und der Gebietskörperschaft	0,00	0,00	0,00
<b>324</b>	<b>Auszahlungen aus Finanzaufwand</b>	<b>0,00</b>	<b>0,00</b>	<b>0,00</b>
3241	Auszahlungen für Zinsen	0,00	0,00	0,00
3242	Auszahlungen für Zinsen aus derivativen Finanzinstrumenten mit und ohne Grundgeschäft	0,00	0,00	0,00
3243	Auszahlungen aus Gewinnentnahmen von marktbestimmten Betrieben	0,00	0,00	0,00
3244	Sonstige Auszahlungen aus Finanzaufwendungen	0,00	0,00	0,00
<b>32</b>	<b>Summe Auszahlungen operative Gebarung</b>	<b>64.800,00</b>	<b>55.300,00</b>	<b>58.413,38</b>
<b>SA1</b>	<b>Saldo (1) Geldfluss aus der operativen Gebarung (31 – 32)</b>	<b>-53.300,00</b>	<b>-44.500,00</b>	<b>-47.095,26</b>
<b>331</b>	<b>Einzahlungen aus der Investitionstätigkeit</b>	<b>0,00</b>	<b>0,00</b>	<b>0,00</b>
3311	Einzahlungen aus der Veräußerung von immateriellem Vermögen	0,00	0,00	0,00
3312	Einzahlungen aus der Veräußerung von Grundstücken und Grundstückeinrichtungen	0,00	0,00	0,00
3313	Einzahlungen aus der Veräußerung von Gebäuden und Bauten	0,00	0,00	0,00
3314	Einzahlungen aus der Veräußerung von technischen Anlagen, Fahrzeugen und Maschinen	0,00	0,00	0,00
3315	Einzahlungen aus der Veräußerung von Amts-, Betriebs- und Geschäftsausstattung	0,00	0,00	0,00
3316	Einzahlungen aus der Veräußerung von Kulturgütern	0,00	0,00	0,00
3317	Einzahlungen aus der Veräußerung von Beteiligungen	0,00	0,00	0,00
3318	Einzahlungen aus der Veräußerung von kofinanzierten Schutzbauten	0,00	0,00	0,00
<b>332</b>	<b>Einzahlungen aus der Rückzahlung von Darlehen sowie gewährten Vorschüssen</b>	<b>0,00</b>	<b>0,00</b>	<b>0,00</b>
3321	Einzahlungen aus Darlehen an Träger des öffentlichen Rechts	0,00	0,00	0,00
3322	Einzahlungen aus Darlehen an Beteiligungen	0,00	0,00	0,00
3323	Einzahlungen aus Darlehen an Unternehmen und Haushalte	0,00	0,00	0,00
3325	Einzahlungen aus Vorschüssen und Anzahlungen	0,00	0,00	0,00
<b>333</b>	<b>Einzahlungen aus Kapitaltransfers</b>	<b>0,00</b>	<b>0,00</b>	<b>0,00</b>
3331	Kapitaltransferzahlungen von Trägern des öffentlichen Rechts	0,00	0,00	0,00
3332	Kapitaltransferzahlungen von Beteiligungen	0,00	0,00	0,00
3333	Kapitaltransferzahlungen von Unternehmen	0,00	0,00	0,00
3334	Kapitaltransferzahlungen von Haushalten und Organisationen ohne Erwerbscharakter	0,00	0,00	0,00
3335	Kapitaltransferzahlungen vom Ausland	0,00	0,00	0,00
<b>33</b>	<b>Summe Einzahlungen investive Gebarung</b>	<b>0,00</b>	<b>0,00</b>	<b>0,00</b>
<b>341</b>	<b>Auszahlungen aus der Investitionstätigkeit</b>	<b>800,00</b>	<b>0,00</b>	<b>9.103,13</b>

## Kunst, Kultur und Kultus (Gruppe 3)

MVAG	Mittelverwendungs- und aufbringungsgruppen (1. und 2. Ebene)	VA 2024	VA 2023	RA 2022
3411	Auszahlungen für den Erwerb von immateriellem Vermögen	0,00	0,00	0,00
3412	Auszahlungen für den Erwerb von Grundstücken und Grundstückseinrichtungen	0,00	0,00	0,00
3413	Auszahlungen für den Erwerb von Gebäuden und Bauten	0,00	0,00	0,00
3414	Auszahlungen für den Erwerb von technischen Anlagen, Fahrzeugen und Maschinen	0,00	0,00	0,00
3415	Auszahlungen für den Erwerb von Amts-, Betriebs- und Geschäftsausstattung	800,00	0,00	9.103,13
3416	Auszahlungen für den Erwerb von Kulturgütern	0,00	0,00	0,00
3417	Auszahlungen für den Erwerb von Beteiligungen	0,00	0,00	0,00
3418	Auszahlungen für den Erwerb von kofinanzierten Schutzbauten	0,00	0,00	0,00
<b>342</b>	<b>Auszahlungen aus der Gewährung von Darlehen sowie gewährten Vorschüssen</b>	<b>0,00</b>	<b>0,00</b>	<b>0,00</b>
3421	Auszahlungen von Darlehen an Träger des öffentlichen Rechts	0,00	0,00	0,00
3422	Auszahlungen von Darlehen an Beteiligungen	0,00	0,00	0,00
3423	Auszahlungen von Darlehen an Unternehmen und Haushalte	0,00	0,00	0,00
3425	Auszahlungen von Vorschüssen und Anzahlungen	0,00	0,00	0,00
<b>343</b>	<b>Auszahlungen aus Kapitaltransfers</b>	<b>0,00</b>	<b>0,00</b>	<b>0,00</b>
3431	Kapitaltransferzahlungen an Träger des öffentlichen Rechts	0,00	0,00	0,00
3432	Kapitaltransferzahlungen an Beteiligungen	0,00	0,00	0,00
3433	Kapitaltransferzahlungen an Unternehmen (Finanzunternehmen)	0,00	0,00	0,00
3434	Kapitaltransferzahlungen an Haushalte und Organisationen ohne Erwerbscharakter	0,00	0,00	0,00
3435	Kapitaltransferzahlungen an das Ausland	0,00	0,00	0,00
<b>34</b>	<b>Summe Auszahlungen investive Gebarung</b>	<b>800,00</b>	<b>0,00</b>	<b>9.103,13</b>
<b>SA2</b>	<b>Saldo (2) Geldfluss aus der investiven Gebarung (33 – 34)</b>	<b>-800,00</b>	<b>0,00</b>	<b>-9.103,13</b>
<b>SA3</b>	<b>Saldo (3) Nettofinanzierungssaldo (Saldo 1 + Saldo 2)</b>	<b>-54.100,00</b>	<b>-44.500,00</b>	<b>-56.198,39</b>
<b>351</b>	<b>Einzahlungen aus der Aufnahme von Finanzschulden</b>	<b>0,00</b>	<b>0,00</b>	<b>0,00</b>
3511	Einzahlungen aus empfangenen Darlehen von öffentlichen Körperschaften und Rechtsträgern	0,00	0,00	0,00
3512	Einzahlungen aus empfangenen Darlehen von Beteiligungen	0,00	0,00	0,00
3513	Einzahlungen aus empfangenen Darlehen von Unternehmen und privaten Haushalten	0,00	0,00	0,00
3514	Einzahlungen aus Finanzschulden (Finanzunternehmen)	0,00	0,00	0,00
3515	Einzahlungen aus Aufnahmen von Leasingverbindlichkeiten	0,00	0,00	0,00
<b>353</b>	<b>Einzahlungen infolge eines Kapitaltausches bei derivativen Finanzinstrumenten mit Grundgeschäft</b>	<b>0,00</b>	<b>0,00</b>	<b>0,00</b>
3530	Einzahlungen infolge eines Kapitaltausches bei derivativen Finanzinstrumenten mit Grundgeschäft	0,00	0,00	0,00
<b>355</b>	<b>Einzahlungen aus dem Abgang von Finanzinstrumenten</b>	<b>0,00</b>	<b>0,00</b>	<b>0,00</b>
3550	Einzahlungen aus dem Abgang von Finanzinstrumenten	0,00	0,00	0,00

## Voranschlag 2024

Marktgemeinde Riedau

## Finanzierungshaushalt Bereichsbudget 1. und 2. Ebene (Anlage 1b)

### Kunst, Kultur und Kultus (Gruppe 3)

MVAG	Mittelverwendungs- und aufbringungsgruppen (1. und 2. Ebene)	VA 2024	VA 2023	RA 2022
<b>35</b>	<b>Summe Einzahlungen aus der Finanzierungstätigkeit</b>	<b>0,00</b>	<b>0,00</b>	<b>0,00</b>
<b>361</b>	<b>Auszahlungen aus der Tilgung von Finanzschulden</b>	<b>0,00</b>	<b>0,00</b>	<b>0,00</b>
3611	Auszahlungen aus empfangenen Darlehen von öffentlichen Körperschaften und Rechtsträgern	0,00	0,00	0,00
3612	Auszahlungen aus empfangenen Darlehen von Beteiligungen	0,00	0,00	0,00
3613	Auszahlungen aus empfangenen Darlehen von Unternehmen und privaten Haushalten	0,00	0,00	0,00
3614	Auszahlungen aus Finanzschulden	0,00	0,00	0,00
3615	Auszahlungen aus Rückzahlungen von Leasingverbindlichkeiten	0,00	0,00	0,00
<b>363</b>	<b>Auszahlungen infolge eines Kapitaltausches bei derivativen Finanzinstrumenten mit Grundgeschäft</b>	<b>0,00</b>	<b>0,00</b>	<b>0,00</b>
3630	Auszahlungen infolge eines Kapitaltausches bei derivativen Finanzinstrumenten mit Grundgeschäft	0,00	0,00	0,00
<b>365</b>	<b>Auszahlungen für den Erwerb von Finanzinstrumenten</b>	<b>0,00</b>	<b>0,00</b>	<b>0,00</b>
3650	Auszahlungen für den Erwerb von Finanzinstrumenten	0,00	0,00	0,00
<b>36</b>	<b>Summe Auszahlungen aus der Finanzierungstätigkeit</b>	<b>0,00</b>	<b>0,00</b>	<b>0,00</b>
<b>SA4</b>	<b>Saldo (4) Geldfluss aus der Finanzierungstätigkeit (35 – 36)</b>	<b>0,00</b>	<b>0,00</b>	<b>0,00</b>
<b>SA5</b>	<b>Saldo (5) Geldfluss aus der voranschlagswirksamen Gebarung (Saldo 3 + Saldo 4)</b>	<b>-54.100,00</b>	<b>-44.500,00</b>	<b>-56.198,39</b>

## Soziale Wohlfahrt und Wohnbauförderung (Gruppe 4)

MVAG	Mittelverwendungs- und aufbringungsgruppen (1. und 2. Ebene)	VA 2024	VA 2023	RA 2022
<b>311</b>	<b>Einzahlungen aus operativer Verwaltungstätigkeit</b>	<b>300,00</b>	<b>300,00</b>	<b>266,68</b>
3111	Einzahlungen aus eigenen Abgaben	0,00	0,00	0,00
3112	Einzahlungen aus Ertragsanteilen	0,00	0,00	0,00
3113	Einzahlungen aus Gebühren	0,00	0,00	0,00
3114	Einzahlungen aus Leistungen	0,00	0,00	0,00
3115	Einzahlungen aus Besitz und wirtschaftlicher Tätigkeit	0,00	0,00	0,00
3116	Einzahlungen aus Veräußerung von geringwertigen Wirtschaftsgütern (GWG) und sonstige Einzahlungen	300,00	300,00	266,68
<b>312</b>	<b>Einzahlungen aus Transfers</b>	<b>400,00</b>	<b>400,00</b>	<b>400,00</b>
3121	Transferzahlungen von Trägern des öffentlichen Rechts	400,00	400,00	400,00
3122	Transferzahlungen von Beteiligungen	0,00	0,00	0,00
3123	Transferzahlungen von Unternehmen (inkl. Finanzunternehmen)	0,00	0,00	0,00
3124	Transferzahlungen von Haushalten und Organisationen ohne Erwerbscharakter	0,00	0,00	0,00
3125	Transferzahlungen vom Ausland	0,00	0,00	0,00
3126	Investitions- und Tilgungszuschüsse zwischen Unternehmungen und Betrieben der Gebietskörperschaft und der Gebietskörperschaft	0,00	0,00	0,00
<b>313</b>	<b>Einzahlungen aus Finanzerträgen</b>	<b>0,00</b>	<b>0,00</b>	<b>0,00</b>
3131	Einzahlungen aus Zinserträgen	0,00	0,00	0,00
3132	Einzahlungen aus Zinsen aus derivativen Finanzinstrumenten mit und ohne Grundgeschäft	0,00	0,00	0,00
3133	Einzahlungen aus Gewinnentnahmen von marktbestimmten Betrieben	0,00	0,00	0,00
3134	Sonstige Einzahlungen aus Finanzerträgen	0,00	0,00	0,00
3135	Einzahlungen aus Dividenden/Gewinnausschüttungen	0,00	0,00	0,00
<b>31</b>	<b>Summe Einzahlungen operative Gebarung</b>	<b>700,00</b>	<b>700,00</b>	<b>666,68</b>
<b>321</b>	<b>Auszahlungen aus Personalaufwand</b>	<b>0,00</b>	<b>0,00</b>	<b>0,00</b>
3211	Auszahlungen für Personalaufwand (Bezüge, Nebengebühren, und Mehrleistungsvergütungen)	0,00	0,00	0,00
3212	Auszahlungen für gesetzliche und freiwillige Sozialaufwendungen	0,00	0,00	0,00
3213	Auszahlungen aus sonstigem Personalaufwand	0,00	0,00	0,00
<b>322</b>	<b>Auszahlungen aus Sachaufwand</b>	<b>800,00</b>	<b>3.500,00</b>	<b>3.781,43</b>
3221	Auszahlungen für Gebrauchs- und Verbrauchsgüter, Handelswaren	0,00	0,00	0,00
3222	Auszahlungen für Verwaltungs- und Betriebsaufwand	0,00	0,00	0,00
3223	Auszahlungen für Leasing- und Mietaufwand	0,00	0,00	0,00
3224	Auszahlungen für Instandhaltung	0,00	0,00	0,00
3225	Sonstige Auszahlungen aus Sachaufwand	800,00	3.500,00	3.781,43
3226	Auszahlungen aus der Inanspruchnahme von Haftungen	0,00	0,00	0,00
<b>323</b>	<b>Auszahlungen aus Transfers</b>	<b>872.100,00</b>	<b>828.700,00</b>	<b>739.928,74</b>
3231	Transferzahlungen an Träger des öffentlichen Rechts	858.200,00	805.800,00	727.439,16
3232	Transferzahlungen an Beteiligungen	0,00	0,00	0,00

## Soziale Wohlfahrt und Wohnbauförderung (Gruppe 4)

MVAG	Mittelverwendungs- und aufbringungsgruppen (1. und 2. Ebene)	VA 2024	VA 2023	RA 2022
3233	Transferzahlungen an Unternehmen (inkl. Finanzunternehmen)	0,00	0,00	0,00
3234	Transferzahlungen an Haushalte und Organisationen ohne Erwerbscharakter	13.900,00	22.900,00	12.489,58
3235	Transferzahlungen an das Ausland	0,00	0,00	0,00
3236	Investitions- und Tilgungszuschüsse zwischen Unternehmungen und Betrieben der Gebietskörperschaft und der Gebietskörperschaft	0,00	0,00	0,00
<b>324</b>	<b>Auszahlungen aus Finanzaufwand</b>	<b>0,00</b>	<b>0,00</b>	<b>0,00</b>
3241	Auszahlungen für Zinsen	0,00	0,00	0,00
3242	Auszahlungen für Zinsen aus derivativen Finanzinstrumenten mit und ohne Grundgeschäft	0,00	0,00	0,00
3243	Auszahlungen aus Gewinnentnahmen von marktbestimmten Betrieben	0,00	0,00	0,00
3244	Sonstige Auszahlungen aus Finanzaufwendungen	0,00	0,00	0,00
<b>32</b>	<b>Summe Auszahlungen operative Gebarung</b>	<b>872.900,00</b>	<b>832.200,00</b>	<b>743.710,17</b>
<b>SA1</b>	<b>Saldo (1) Geldfluss aus der operativen Gebarung (31 – 32)</b>	<b>-872.200,00</b>	<b>-831.500,00</b>	<b>-743.043,49</b>
<b>331</b>	<b>Einzahlungen aus der Investitionstätigkeit</b>	<b>0,00</b>	<b>0,00</b>	<b>0,00</b>
3311	Einzahlungen aus der Veräußerung von immateriellem Vermögen	0,00	0,00	0,00
3312	Einzahlungen aus der Veräußerung von Grundstücken und Grundstückeinrichtungen	0,00	0,00	0,00
3313	Einzahlungen aus der Veräußerung von Gebäuden und Bauten	0,00	0,00	0,00
3314	Einzahlungen aus der Veräußerung von technischen Anlagen, Fahrzeugen und Maschinen	0,00	0,00	0,00
3315	Einzahlungen aus der Veräußerung von Amts-, Betriebs- und Geschäftsausstattung	0,00	0,00	0,00
3316	Einzahlungen aus der Veräußerung von Kulturgütern	0,00	0,00	0,00
3317	Einzahlungen aus der Veräußerung von Beteiligungen	0,00	0,00	0,00
3318	Einzahlungen aus der Veräußerung von kofinanzierten Schutzbauten	0,00	0,00	0,00
<b>332</b>	<b>Einzahlungen aus der Rückzahlung von Darlehen sowie gewährten Vorschüssen</b>	<b>0,00</b>	<b>0,00</b>	<b>0,00</b>
3321	Einzahlungen aus Darlehen an Träger des öffentlichen Rechts	0,00	0,00	0,00
3322	Einzahlungen aus Darlehen an Beteiligungen	0,00	0,00	0,00
3323	Einzahlungen aus Darlehen an Unternehmen und Haushalte	0,00	0,00	0,00
3325	Einzahlungen aus Vorschüssen und Anzahlungen	0,00	0,00	0,00
<b>333</b>	<b>Einzahlungen aus Kapitaltransfers</b>	<b>0,00</b>	<b>0,00</b>	<b>0,00</b>
3331	Kapitaltransferzahlungen von Trägern des öffentlichen Rechts	0,00	0,00	0,00
3332	Kapitaltransferzahlungen von Beteiligungen	0,00	0,00	0,00
3333	Kapitaltransferzahlungen von Unternehmen	0,00	0,00	0,00
3334	Kapitaltransferzahlungen von Haushalten und Organisationen ohne Erwerbscharakter	0,00	0,00	0,00
3335	Kapitaltransferzahlungen vom Ausland	0,00	0,00	0,00
<b>33</b>	<b>Summe Einzahlungen investive Gebarung</b>	<b>0,00</b>	<b>0,00</b>	<b>0,00</b>
<b>341</b>	<b>Auszahlungen aus der Investitionstätigkeit</b>	<b>0,00</b>	<b>0,00</b>	<b>0,00</b>

## Soziale Wohlfahrt und Wohnbauförderung (Gruppe 4)

MVAG	Mittelverwendungs- und aufbringungsgruppen (1. und 2. Ebene)	VA 2024	VA 2023	RA 2022
3411	Auszahlungen für den Erwerb von immateriellem Vermögen	0,00	0,00	0,00
3412	Auszahlungen für den Erwerb von Grundstücken und Grundstückseinrichtungen	0,00	0,00	0,00
3413	Auszahlungen für den Erwerb von Gebäuden und Bauten	0,00	0,00	0,00
3414	Auszahlungen für den Erwerb von technischen Anlagen, Fahrzeugen und Maschinen	0,00	0,00	0,00
3415	Auszahlungen für den Erwerb von Amts-, Betriebs- und Geschäftsausstattung	0,00	0,00	0,00
3416	Auszahlungen für den Erwerb von Kulturgütern	0,00	0,00	0,00
3417	Auszahlungen für den Erwerb von Beteiligungen	0,00	0,00	0,00
3418	Auszahlungen für den Erwerb von kofinanzierten Schutzbauten	0,00	0,00	0,00
<b>342</b>	<b>Auszahlungen aus der Gewährung von Darlehen sowie gewährten Vorschüssen</b>	<b>0,00</b>	<b>0,00</b>	<b>0,00</b>
3421	Auszahlungen von Darlehen an Träger des öffentlichen Rechts	0,00	0,00	0,00
3422	Auszahlungen von Darlehen an Beteiligungen	0,00	0,00	0,00
3423	Auszahlungen von Darlehen an Unternehmen und Haushalte	0,00	0,00	0,00
3425	Auszahlungen von Vorschüssen und Anzahlungen	0,00	0,00	0,00
<b>343</b>	<b>Auszahlungen aus Kapitaltransfers</b>	<b>0,00</b>	<b>0,00</b>	<b>0,00</b>
3431	Kapitaltransferzahlungen an Träger des öffentlichen Rechts	0,00	0,00	0,00
3432	Kapitaltransferzahlungen an Beteiligungen	0,00	0,00	0,00
3433	Kapitaltransferzahlungen an Unternehmen (Finanzunternehmen)	0,00	0,00	0,00
3434	Kapitaltransferzahlungen an Haushalte und Organisationen ohne Erwerbscharakter	0,00	0,00	0,00
3435	Kapitaltransferzahlungen an das Ausland	0,00	0,00	0,00
<b>34</b>	<b>Summe Auszahlungen investive Gebarung</b>	<b>0,00</b>	<b>0,00</b>	<b>0,00</b>
<b>SA2</b>	<b>Saldo (2) Geldfluss aus der investiven Gebarung (33 – 34)</b>	<b>0,00</b>	<b>0,00</b>	<b>0,00</b>
<b>SA3</b>	<b>Saldo (3) Nettofinanzierungssaldo (Saldo 1 + Saldo 2)</b>	<b>-872.200,00</b>	<b>-831.500,00</b>	<b>-743.043,49</b>
<b>351</b>	<b>Einzahlungen aus der Aufnahme von Finanzschulden</b>	<b>0,00</b>	<b>0,00</b>	<b>0,00</b>
3511	Einzahlungen aus empfangenen Darlehen von öffentlichen Körperschaften und Rechtsträgern	0,00	0,00	0,00
3512	Einzahlungen aus empfangenen Darlehen von Beteiligungen	0,00	0,00	0,00
3513	Einzahlungen aus empfangenen Darlehen von Unternehmen und privaten Haushalten	0,00	0,00	0,00
3514	Einzahlungen aus Finanzschulden (Finanzunternehmen)	0,00	0,00	0,00
3515	Einzahlungen aus Aufnahmen von Leasingverbindlichkeiten	0,00	0,00	0,00
<b>353</b>	<b>Einzahlungen infolge eines Kapitaltausches bei derivativen Finanzinstrumenten mit Grundgeschäft</b>	<b>0,00</b>	<b>0,00</b>	<b>0,00</b>
3530	Einzahlungen infolge eines Kapitaltausches bei derivativen Finanzinstrumenten mit Grundgeschäft	0,00	0,00	0,00
<b>355</b>	<b>Einzahlungen aus dem Abgang von Finanzinstrumenten</b>	<b>0,00</b>	<b>0,00</b>	<b>0,00</b>
3550	Einzahlungen aus dem Abgang von Finanzinstrumenten	0,00	0,00	0,00

Soziale Wohlfahrt und Wohnbauförderung (Gruppe 4)

MVAG	Mittelverwendungs- und aufbringungsgruppen (1. und 2. Ebene)	VA 2024	VA 2023	RA 2022
<b>35</b>	<b>Summe Einzahlungen aus der Finanzierungstätigkeit</b>	<b>0,00</b>	<b>0,00</b>	<b>0,00</b>
<b>361</b>	<b>Auszahlungen aus der Tilgung von Finanzschulden</b>	<b>0,00</b>	<b>0,00</b>	<b>0,00</b>
3611	Auszahlungen aus empfangenen Darlehen von öffentlichen Körperschaften und Rechtsträgern	0,00	0,00	0,00
3612	Auszahlungen aus empfangenen Darlehen von Beteiligungen	0,00	0,00	0,00
3613	Auszahlungen aus empfangenen Darlehen von Unternehmen und privaten Haushalten	0,00	0,00	0,00
3614	Auszahlungen aus Finanzschulden	0,00	0,00	0,00
3615	Auszahlungen aus Rückzahlungen von Leasingverbindlichkeiten	0,00	0,00	0,00
<b>363</b>	<b>Auszahlungen infolge eines Kapitaltausches bei derivativen Finanzinstrumenten mit Grundgeschäft</b>	<b>0,00</b>	<b>0,00</b>	<b>0,00</b>
3630	Auszahlungen infolge eines Kapitaltausches bei derivativen Finanzinstrumenten mit Grundgeschäft	0,00	0,00	0,00
<b>365</b>	<b>Auszahlungen für den Erwerb von Finanzinstrumenten</b>	<b>0,00</b>	<b>0,00</b>	<b>0,00</b>
3650	Auszahlungen für den Erwerb von Finanzinstrumenten	0,00	0,00	0,00
<b>36</b>	<b>Summe Auszahlungen aus der Finanzierungstätigkeit</b>	<b>0,00</b>	<b>0,00</b>	<b>0,00</b>
<b>SA4</b>	<b>Saldo (4) Geldfluss aus der Finanzierungstätigkeit (35 – 36)</b>	<b>0,00</b>	<b>0,00</b>	<b>0,00</b>
<b>SA5</b>	<b>Saldo (5) Geldfluss aus der voranschlagswirksamen Gebarung (Saldo 3 + Saldo 4)</b>	<b>-872.200,00</b>	<b>-831.500,00</b>	<b>-743.043,49</b>



# Voranschlag 2024

Marktgemeinde Riedau

# Finanzierungshaushalt Bereichsbudget 1. und 2. Ebene (Anlage 1b)

## Gesundheit (Gruppe 5)

MVAG	Mittelverwendungs- und aufbringungsgruppen (1. und 2. Ebene)	VA 2024	VA 2023	RA 2022
<b>311</b>	<b>Einzahlungen aus operativer Verwaltungstätigkeit</b>	<b>51.900,00</b>	<b>5.000,00</b>	<b>-4.702,53</b>
3111	Einzahlungen aus eigenen Abgaben	0,00	0,00	0,00
3112	Einzahlungen aus Ertragsanteilen	0,00	0,00	0,00
3113	Einzahlungen aus Gebühren	0,00	0,00	0,00
3114	Einzahlungen aus Leistungen	0,00	0,00	-4.702,53
3115	Einzahlungen aus Besitz und wirtschaftlicher Tätigkeit	0,00	0,00	0,00
3116	Einzahlungen aus Veräußerung von geringwertigen Wirtschaftsgütern (GWG) und sonstige Einzahlungen	51.900,00	5.000,00	0,00
<b>312</b>	<b>Einzahlungen aus Transfers</b>	<b>0,00</b>	<b>52.300,00</b>	<b>16.164,00</b>
3121	Transferzahlungen von Trägern des öffentlichen Rechts	0,00	52.300,00	16.164,00
3122	Transferzahlungen von Beteiligungen	0,00	0,00	0,00
3123	Transferzahlungen von Unternehmen (inkl. Finanzunternehmen)	0,00	0,00	0,00
3124	Transferzahlungen von Haushalten und Organisationen ohne Erwerbscharakter	0,00	0,00	0,00
3125	Transferzahlungen vom Ausland	0,00	0,00	0,00
3126	Investitions- und Tilgungszuschüsse zwischen Unternehmungen und Betrieben der Gebietskörperschaft und der Gebietskörperschaft	0,00	0,00	0,00
<b>313</b>	<b>Einzahlungen aus Finanzerträgen</b>	<b>0,00</b>	<b>0,00</b>	<b>0,00</b>
3131	Einzahlungen aus Zinserträgen	0,00	0,00	0,00
3132	Einzahlungen aus derivativen Finanzinstrumenten mit und ohne Grundgeschäft	0,00	0,00	0,00
3133	Einzahlungen aus Gewinnentnahmen von marktbestimmten Betrieben	0,00	0,00	0,00
3134	Sonstige Einzahlungen aus Finanzerträgen	0,00	0,00	0,00
3135	Einzahlungen aus Dividenden/Gewinnausschüttungen	0,00	0,00	0,00
<b>31</b>	<b>Summe Einzahlungen operative Gebarung</b>	<b>51.900,00</b>	<b>57.300,00</b>	<b>11.461,47</b>
<b>321</b>	<b>Auszahlungen aus Personalaufwand</b>	<b>0,00</b>	<b>0,00</b>	<b>0,00</b>
3211	Auszahlungen für Personalaufwand (Bezüge, Nebengebühren, und Mehrleistungsvergütungen)	0,00	0,00	0,00
3212	Auszahlungen für gesetzliche und freiwillige Sozialaufwendungen	0,00	0,00	0,00
3213	Auszahlungen aus sonstigem Personalaufwand	0,00	0,00	0,00
<b>322</b>	<b>Auszahlungen aus Sachaufwand</b>	<b>3.000,00</b>	<b>2.700,00</b>	<b>843,75</b>
3221	Auszahlungen für Gebrauchs- und Verbrauchsgüter, Handelswaren	0,00	0,00	0,00
3222	Auszahlungen für Verwaltungs- und Betriebsaufwand	0,00	0,00	0,00
3223	Auszahlungen für Leasing- und Mietaufwand	0,00	0,00	0,00
3224	Auszahlungen für Instandhaltung	0,00	0,00	0,00
3225	Sonstige Auszahlungen aus Sachaufwand	3.000,00	2.700,00	843,75
3226	Auszahlungen aus der Inanspruchnahme von Haftungen	0,00	0,00	0,00
<b>323</b>	<b>Auszahlungen aus Transfers</b>	<b>778.400,00</b>	<b>732.400,00</b>	<b>609.923,58</b>
3231	Transferzahlungen an Träger des öffentlichen Rechts	748.600,00	703.500,00	582.083,12
3232	Transferzahlungen an Beteiligungen	0,00	0,00	0,00

## Gesundheit (Gruppe 5)

MVAG	Mittelverwendungs- und aufbringungsgruppen (1. und 2. Ebene)	VA 2024	VA 2023	RA 2022
3233	Transferzahlungen an Unternehmen (inkl. Finanzunternehmen)	7.800,00	7.000,00	7.018,12
3234	Transferzahlungen an Haushalte und Organisationen ohne Erwerbscharakter	22.000,00	21.900,00	20.822,34
3235	Transferzahlungen an das Ausland	0,00	0,00	0,00
3236	Investitions- und Tilgungszuschüsse zwischen Unternehmungen und Betrieben der Gebietskörperschaft und der Gebietskörperschaft	0,00	0,00	0,00
<b>324</b>	<b>Auszahlungen aus Finanzaufwand</b>	<b>0,00</b>	<b>0,00</b>	<b>0,00</b>
3241	Auszahlungen für Zinsen	0,00	0,00	0,00
3242	Auszahlungen für Zinsen aus derivativen Finanzinstrumenten mit und ohne Grundgeschäft	0,00	0,00	0,00
3243	Auszahlungen aus Gewinnentnahmen von marktbestimmten Betrieben	0,00	0,00	0,00
3244	Sonstige Auszahlungen aus Finanzaufwendungen	0,00	0,00	0,00
<b>32</b>	<b>Summe Auszahlungen operative Gebarung</b>	<b>781.400,00</b>	<b>735.100,00</b>	<b>610.767,33</b>
<b>SA1</b>	<b>Saldo (1) Geldfluss aus der operativen Gebarung (31 – 32)</b>	<b>-729.500,00</b>	<b>-677.800,00</b>	<b>-599.305,86</b>
<b>331</b>	<b>Einzahlungen aus der Investitionstätigkeit</b>	<b>0,00</b>	<b>0,00</b>	<b>0,00</b>
3311	Einzahlungen aus der Veräußerung von immateriellem Vermögen	0,00	0,00	0,00
3312	Einzahlungen aus der Veräußerung von Grundstücken und Grundstückeinrichtungen	0,00	0,00	0,00
3313	Einzahlungen aus der Veräußerung von Gebäuden und Bauten	0,00	0,00	0,00
3314	Einzahlungen aus der Veräußerung von technischen Anlagen, Fahrzeugen und Maschinen	0,00	0,00	0,00
3315	Einzahlungen aus der Veräußerung von Amts-, Betriebs- und Geschäftsausstattung	0,00	0,00	0,00
3316	Einzahlungen aus der Veräußerung von Kulturgütern	0,00	0,00	0,00
3317	Einzahlungen aus der Veräußerung von Beteiligungen	0,00	0,00	0,00
3318	Einzahlungen aus der Veräußerung von kofinanzierten Schutzbauten	0,00	0,00	0,00
<b>332</b>	<b>Einzahlungen aus der Rückzahlung von Darlehen sowie gewährten Vorschüssen</b>	<b>0,00</b>	<b>0,00</b>	<b>0,00</b>
3321	Einzahlungen aus Darlehen an Träger des öffentlichen Rechts	0,00	0,00	0,00
3322	Einzahlungen aus Darlehen an Beteiligungen	0,00	0,00	0,00
3323	Einzahlungen aus Darlehen an Unternehmen und Haushalte	0,00	0,00	0,00
3325	Einzahlungen aus Vorschüssen und Anzahlungen	0,00	0,00	0,00
<b>333</b>	<b>Einzahlungen aus Kapitaltransfers</b>	<b>0,00</b>	<b>0,00</b>	<b>0,00</b>
3331	Kapitaltransferzahlungen von Trägern des öffentlichen Rechts	0,00	0,00	0,00
3332	Kapitaltransferzahlungen von Beteiligungen	0,00	0,00	0,00
3333	Kapitaltransferzahlungen von Unternehmen	0,00	0,00	0,00
3334	Kapitaltransferzahlungen von Haushalten und Organisationen ohne Erwerbscharakter	0,00	0,00	0,00
3335	Kapitaltransferzahlungen vom Ausland	0,00	0,00	0,00
<b>33</b>	<b>Summe Einzahlungen investive Gebarung</b>	<b>0,00</b>	<b>0,00</b>	<b>0,00</b>
<b>341</b>	<b>Auszahlungen aus der Investitionstätigkeit</b>	<b>0,00</b>	<b>0,00</b>	<b>0,00</b>

## Voranschlag 2024

Marktgemeinde Riedau

## Finanzierungshaushalt Bereichsbudget 1. und 2. Ebene (Anlage 1b)

### Gesundheit (Gruppe 5)

MVAG	Mittelverwendungs- und aufbringungsgruppen (1. und 2. Ebene)	VA 2024	VA 2023	RA 2022
3411	Auszahlungen für den Erwerb von immateriellem Vermögen	0,00	0,00	0,00
3412	Auszahlungen für den Erwerb von Grundstücken und Grundstückseinrichtungen	0,00	0,00	0,00
3413	Auszahlungen für den Erwerb von Gebäuden und Bauten	0,00	0,00	0,00
3414	Auszahlungen für den Erwerb von technischen Anlagen, Fahrzeugen und Maschinen	0,00	0,00	0,00
3415	Auszahlungen für den Erwerb von Amts-, Betriebs- und Geschäftsausstattung	0,00	0,00	0,00
3416	Auszahlungen für den Erwerb von Kulturgütern	0,00	0,00	0,00
3417	Auszahlungen für den Erwerb von Beteiligungen	0,00	0,00	0,00
3418	Auszahlungen für den Erwerb von kofinanzierten Schutzbauten	0,00	0,00	0,00
<b>342</b>	<b>Auszahlungen aus der Gewährung von Darlehen sowie gewährten Vorschüssen</b>	<b>0,00</b>	<b>0,00</b>	<b>0,00</b>
3421	Auszahlungen von Darlehen an Träger des öffentlichen Rechts	0,00	0,00	0,00
3422	Auszahlungen von Darlehen an Beteiligungen	0,00	0,00	0,00
3423	Auszahlungen von Darlehen an Unternehmen und Haushalte	0,00	0,00	0,00
3425	Auszahlungen von Vorschüssen und Anzahlungen	0,00	0,00	0,00
<b>343</b>	<b>Auszahlungen aus Kapitaltransfers</b>	<b>0,00</b>	<b>0,00</b>	<b>0,00</b>
3431	Kapitaltransferzahlungen an Träger des öffentlichen Rechts	0,00	0,00	0,00
3432	Kapitaltransferzahlungen an Beteiligungen	0,00	0,00	0,00
3433	Kapitaltransferzahlungen an Unternehmen (Finanzunternehmen)	0,00	0,00	0,00
3434	Kapitaltransferzahlungen an Haushalte und Organisationen ohne Erwerbscharakter	0,00	0,00	0,00
3435	Kapitaltransferzahlungen an das Ausland	0,00	0,00	0,00
<b>34</b>	<b>Summe Auszahlungen investive Gebarung</b>	<b>0,00</b>	<b>0,00</b>	<b>0,00</b>
<b>SA2</b>	<b>Saldo (2) Geldfluss aus der investiven Gebarung (33 – 34)</b>	<b>0,00</b>	<b>0,00</b>	<b>0,00</b>
<b>SA3</b>	<b>Saldo (3) Nettofinanzierungssaldo (Saldo 1 + Saldo 2)</b>	<b>-729.500,00</b>	<b>-677.800,00</b>	<b>-599.305,86</b>
<b>351</b>	<b>Einzahlungen aus der Aufnahme von Finanzschulden</b>	<b>0,00</b>	<b>0,00</b>	<b>0,00</b>
3511	Einzahlungen aus empfangenen Darlehen von öffentlichen Körperschaften und Rechtsträgern	0,00	0,00	0,00
3512	Einzahlungen aus empfangenen Darlehen von Beteiligungen	0,00	0,00	0,00
3513	Einzahlungen aus empfangenen Darlehen von Unternehmen und privaten Haushalten	0,00	0,00	0,00
3514	Einzahlungen aus Finanzschulden (Finanzunternehmen)	0,00	0,00	0,00
3515	Einzahlungen aus Aufnahmen von Leasingverbindlichkeiten	0,00	0,00	0,00
<b>353</b>	<b>Einzahlungen infolge eines Kapitaltausches bei derivativen Finanzinstrumenten mit Grundgeschäft</b>	<b>0,00</b>	<b>0,00</b>	<b>0,00</b>
3530	Einzahlungen infolge eines Kapitaltausches bei derivativen Finanzinstrumenten mit Grundgeschäft	0,00	0,00	0,00
<b>355</b>	<b>Einzahlungen aus dem Abgang von Finanzinstrumenten</b>	<b>0,00</b>	<b>0,00</b>	<b>0,00</b>
3550	Einzahlungen aus dem Abgang von Finanzinstrumenten	0,00	0,00	0,00

**Voranschlag 2024**

Marktgemeinde Riedau

**Finanzierungshaushalt Bereichsbudget 1. und 2. Ebene (Anlage 1b)****Gesundheit (Gruppe 5)**

<b>MVAG</b>	<b>Mittelverwendungs- und aufbringungsgruppen (1. und 2. Ebene)</b>	<b>VA 2024</b>	<b>VA 2023</b>	<b>RA 2022</b>
<b>35</b>	<b>Summe Einzahlungen aus der Finanzierungstätigkeit</b>	<b>0,00</b>	<b>0,00</b>	<b>0,00</b>
<b>361</b>	<b>Auszahlungen aus der Tilgung von Finanzschulden</b>	<b>0,00</b>	<b>0,00</b>	<b>0,00</b>
3611	Auszahlungen aus empfangenen Darlehen von öffentlichen Körperschaften und Rechtsträgern	0,00	0,00	0,00
3612	Auszahlungen aus empfangenen Darlehen von Beteiligungen	0,00	0,00	0,00
3613	Auszahlungen aus empfangenen Darlehen von Unternehmen und privaten Haushalten	0,00	0,00	0,00
3614	Auszahlungen aus Finanzschulden	0,00	0,00	0,00
3615	Auszahlungen aus Rückzahlungen von Leasingverbindlichkeiten	0,00	0,00	0,00
<b>363</b>	<b>Auszahlungen infolge eines Kapitaltausches bei derivativen Finanzinstrumenten mit Grundgeschäft</b>	<b>0,00</b>	<b>0,00</b>	<b>0,00</b>
3630	Auszahlungen infolge eines Kapitaltausches bei derivativen Finanzinstrumenten mit Grundgeschäft	0,00	0,00	0,00
<b>365</b>	<b>Auszahlungen für den Erwerb von Finanzinstrumenten</b>	<b>0,00</b>	<b>0,00</b>	<b>0,00</b>
3650	Auszahlungen für den Erwerb von Finanzinstrumenten	0,00	0,00	0,00
<b>36</b>	<b>Summe Auszahlungen aus der Finanzierungstätigkeit</b>	<b>0,00</b>	<b>0,00</b>	<b>0,00</b>
<b>SA4</b>	<b>Saldo (4) Geldfluss aus der Finanzierungstätigkeit (35 – 36)</b>	<b>0,00</b>	<b>0,00</b>	<b>0,00</b>
<b>SA5</b>	<b>Saldo (5) Geldfluss aus der voranschlagswirksamen Gebarung (Saldo 3 + Saldo 4)</b>	<b>-729.500,00</b>	<b>-677.800,00</b>	<b>-599.305,86</b>

## Straßen- und Wasserbau, Verkehr (Gruppe 6)

MVAG	Mittelverwendungs- und aufbringungsgruppen (1. und 2. Ebene)	VA 2024	VA 2023	RA 2022
<b>311</b>	<b>Einzahlungen aus operativer Verwaltungstätigkeit</b>	<b>243.600,00</b>	<b>287.300,00</b>	<b>264.878,18</b>
3111	Einzahlungen aus eigenen Abgaben	7.000,00	26.300,00	18.034,48
3112	Einzahlungen aus Ertragsanteilen	0,00	0,00	0,00
3113	Einzahlungen aus Gebühren	0,00	0,00	0,00
3114	Einzahlungen aus Leistungen	236.400,00	199.800,00	192.246,79
3115	Einzahlungen aus Besitz und wirtschaftlicher Tätigkeit	0,00	0,00	0,00
3116	Einzahlungen aus Veräußerung von geringwertigen Wirtschaftsgütern (GWG) und sonstige Einzahlungen	200,00	61.200,00	54.596,91
<b>312</b>	<b>Einzahlungen aus Transfers</b>	<b>1.000,00</b>	<b>11.700,00</b>	<b>9.630,00</b>
3121	Transferzahlungen von Trägern des öffentlichen Rechts	0,00	10.700,00	0,00
3122	Transferzahlungen von Beteiligungen	0,00	0,00	0,00
3123	Transferzahlungen von Unternehmen (inkl. Finanzunternehmen)	0,00	0,00	0,00
3124	Transferzahlungen von Haushalten und Organisationen ohne Erwerbscharakter	1.000,00	1.000,00	9.630,00
3125	Transferzahlungen vom Ausland	0,00	0,00	0,00
3126	Investitions- und Tilgungszuschüsse zwischen Unternehmungen und Betrieben der Gebietskörperschaft und der Gebietskörperschaft	0,00	0,00	0,00
<b>313</b>	<b>Einzahlungen aus Finanzerträgen</b>	<b>0,00</b>	<b>0,00</b>	<b>0,00</b>
3131	Einzahlungen aus Zinserträgen	0,00	0,00	0,00
3132	Einzahlungen aus derivativen Finanzinstrumenten mit und ohne Grundgeschäft	0,00	0,00	0,00
3133	Einzahlungen aus Gewinnentnahmen von marktbestimmten Betrieben	0,00	0,00	0,00
3134	Sonstige Einzahlungen aus Finanzerträgen	0,00	0,00	0,00
3135	Einzahlungen aus Dividenden/Gewinnausschüttungen	0,00	0,00	0,00
<b>31</b>	<b>Summe Einzahlungen operative Gebarung</b>	<b>244.600,00</b>	<b>299.000,00</b>	<b>274.508,18</b>
<b>321</b>	<b>Auszahlungen aus Personalaufwand</b>	<b>213.700,00</b>	<b>171.600,00</b>	<b>167.595,07</b>
3211	Auszahlungen für Personalaufwand (Bezüge, Nebengebühren, und Mehrleistungsvergütungen)	174.400,00	134.600,00	131.157,91
3212	Auszahlungen für gesetzliche und freiwillige Sozialaufwendungen	37.800,00	35.500,00	32.718,13
3213	Auszahlungen aus sonstigem Personalaufwand	1.500,00	1.500,00	3.719,03
<b>322</b>	<b>Auszahlungen aus Sachaufwand</b>	<b>83.600,00</b>	<b>92.100,00</b>	<b>68.175,92</b>
3221	Auszahlungen für Gebrauchs- und Verbrauchsgüter, Handelswaren	9.800,00	9.100,00	9.253,47
3222	Auszahlungen für Verwaltungs- und Betriebsaufwand	2.200,00	2.200,00	1.790,77
3223	Auszahlungen für Leasing- und Mietaufwand	0,00	0,00	0,00
3224	Auszahlungen für Instandhaltung	21.400,00	32.500,00	7.661,21
3225	Sonstige Auszahlungen aus Sachaufwand	50.200,00	48.300,00	49.470,47
3226	Auszahlungen aus der Inanspruchnahme von Haftungen	0,00	0,00	0,00
<b>323</b>	<b>Auszahlungen aus Transfers</b>	<b>35.300,00</b>	<b>31.600,00</b>	<b>37.498,90</b>
3231	Transferzahlungen an Träger des öffentlichen Rechts	31.100,00	27.700,00	33.777,90
3232	Transferzahlungen an Beteiligungen	0,00	0,00	0,00

## Straßen- und Wasserbau, Verkehr (Gruppe 6)

MVAG	Mittelverwendungs- und aufbringungsgruppen (1. und 2. Ebene)	VA 2024	VA 2023	RA 2022
3233	Transferzahlungen an Unternehmen (inkl. Finanzunternehmen)	0,00	0,00	0,00
3234	Transferzahlungen an Haushalte und Organisationen ohne Erwerbscharakter	4.200,00	3.900,00	3.721,00
3235	Transferzahlungen an das Ausland	0,00	0,00	0,00
3236	Investitions- und Tilgungszuschüsse zwischen Unternehmungen und Betrieben der Gebietskörperschaft und der Gebietskörperschaft	0,00	0,00	0,00
<b>324</b>	<b>Auszahlungen aus Finanzaufwand</b>	<b>11.600,00</b>	<b>8.400,00</b>	<b>2.632,04</b>
3241	Auszahlungen für Zinsen	11.600,00	8.400,00	2.632,04
3242	Auszahlungen für Zinsen aus derivativen Finanzinstrumenten mit und ohne Grundgeschäft	0,00	0,00	0,00
3243	Auszahlungen aus Gewinnentnahmen von marktbestimmten Betrieben	0,00	0,00	0,00
3244	Sonstige Auszahlungen aus Finanzaufwendungen	0,00	0,00	0,00
<b>32</b>	<b>Summe Auszahlungen operative Gebarung</b>	<b>344.200,00</b>	<b>303.700,00</b>	<b>275.901,93</b>
<b>SA1</b>	<b>Saldo (1) Geldfluss aus der operativen Gebarung (31 – 32)</b>	<b>-99.600,00</b>	<b>-4.700,00</b>	<b>-1.393,75</b>
<b>331</b>	<b>Einzahlungen aus der Investitionstätigkeit</b>	<b>0,00</b>	<b>0,00</b>	<b>0,00</b>
3311	Einzahlungen aus der Veräußerung von immateriellem Vermögen	0,00	0,00	0,00
3312	Einzahlungen aus der Veräußerung von Grundstücken und Grundstückeinrichtungen	0,00	0,00	0,00
3313	Einzahlungen aus der Veräußerung von Gebäuden und Bauten	0,00	0,00	0,00
3314	Einzahlungen aus der Veräußerung von technischen Anlagen, Fahrzeugen und Maschinen	0,00	0,00	0,00
3315	Einzahlungen aus der Veräußerung von Amts-, Betriebs- und Geschäftsausstattung	0,00	0,00	0,00
3316	Einzahlungen aus der Veräußerung von Kulturgütern	0,00	0,00	0,00
3317	Einzahlungen aus der Veräußerung von Beteiligungen	0,00	0,00	0,00
3318	Einzahlungen aus der Veräußerung von kofinanzierten Schutzbauten	0,00	0,00	0,00
<b>332</b>	<b>Einzahlungen aus der Rückzahlung von Darlehen sowie gewährten Vorschüssen</b>	<b>0,00</b>	<b>0,00</b>	<b>0,00</b>
3321	Einzahlungen aus Darlehen an Träger des öffentlichen Rechts	0,00	0,00	0,00
3322	Einzahlungen aus Darlehen an Beteiligungen	0,00	0,00	0,00
3323	Einzahlungen aus Darlehen an Unternehmen und Haushalte	0,00	0,00	0,00
3325	Einzahlungen aus Vorschüssen und Anzahlungen	0,00	0,00	0,00
<b>333</b>	<b>Einzahlungen aus Kapitaltransfers</b>	<b>33.800,00</b>	<b>100.700,00</b>	<b>145.298,65</b>
3331	Kapitaltransferzahlungen von Trägern des öffentlichen Rechts	0,00	67.300,00	71.927,62
3332	Kapitaltransferzahlungen von Beteiligungen	0,00	0,00	0,00
3333	Kapitaltransferzahlungen von Unternehmen	0,00	0,00	0,00
3334	Kapitaltransferzahlungen von Haushalten und Organisationen ohne Erwerbscharakter	33.800,00	33.400,00	73.371,03
3335	Kapitaltransferzahlungen vom Ausland	0,00	0,00	0,00
<b>33</b>	<b>Summe Einzahlungen investive Gebarung</b>	<b>33.800,00</b>	<b>100.700,00</b>	<b>145.298,65</b>
<b>341</b>	<b>Auszahlungen aus der Investitionstätigkeit</b>	<b>109.800,00</b>	<b>376.300,00</b>	<b>72.431,57</b>

## Voranschlag 2024

Marktgemeinde Riedau

## Finanzierungshaushalt Bereichsbudget 1. und 2. Ebene (Anlage 1b)

### Straßen- und Wasserbau, Verkehr (Gruppe 6)

MVAG	Mittelverwendungs- und aufbringungsgruppen (1. und 2. Ebene)	VA 2024	VA 2023	RA 2022
3411	Auszahlungen für den Erwerb von immateriellem Vermögen	0,00	0,00	0,00
3412	Auszahlungen für den Erwerb von Grundstücken und Grundstückseinrichtungen	99.400,00	351.000,00	58.196,22
3413	Auszahlungen für den Erwerb von Gebäuden und Bauten	6.000,00	25.300,00	12.334,11
3414	Auszahlungen für den Erwerb von technischen Anlagen, Fahrzeugen und Maschinen	3.000,00	0,00	0,00
3415	Auszahlungen für den Erwerb von Amts-, Betriebs- und Geschäftsausstattung	1.400,00	0,00	1.901,24
3416	Auszahlungen für den Erwerb von Kulturgütern	0,00	0,00	0,00
3417	Auszahlungen für den Erwerb von Beteiligungen	0,00	0,00	0,00
3418	Auszahlungen für den Erwerb von kofinanzierten Schutzbauten	0,00	0,00	0,00
<b>342</b>	<b>Auszahlungen aus der Gewährung von Darlehen sowie gewährten Vorschüssen</b>	<b>0,00</b>	<b>0,00</b>	<b>0,00</b>
3421	Auszahlungen von Darlehen an Träger des öffentlichen Rechts	0,00	0,00	0,00
3422	Auszahlungen von Darlehen an Beteiligungen	0,00	0,00	0,00
3423	Auszahlungen von Darlehen an Unternehmen und Haushalte	0,00	0,00	0,00
3425	Auszahlungen von Vorschüssen und Anzahlungen	0,00	0,00	0,00
<b>343</b>	<b>Auszahlungen aus Kapitaltransfers</b>	<b>0,00</b>	<b>0,00</b>	<b>0,00</b>
3431	Kapitaltransferzahlungen an Träger des öffentlichen Rechts	0,00	0,00	0,00
3432	Kapitaltransferzahlungen an Beteiligungen	0,00	0,00	0,00
3433	Kapitaltransferzahlungen an Unternehmen (Finanzunternehmen)	0,00	0,00	0,00
3434	Kapitaltransferzahlungen an Haushalte und Organisationen ohne Erwerbscharakter	0,00	0,00	0,00
3435	Kapitaltransferzahlungen an das Ausland	0,00	0,00	0,00
<b>34</b>	<b>Summe Auszahlungen investive Gebarung</b>	<b>109.800,00</b>	<b>376.300,00</b>	<b>72.431,57</b>
<b>SA2</b>	<b>Saldo (2) Geldfluss aus der investiven Gebarung (33 – 34)</b>	<b>-76.000,00</b>	<b>-275.600,00</b>	<b>72.867,08</b>
<b>SA3</b>	<b>Saldo (3) Nettofinanzierungssaldo (Saldo 1 + Saldo 2)</b>	<b>-175.600,00</b>	<b>-280.300,00</b>	<b>71.473,33</b>
<b>351</b>	<b>Einzahlungen aus der Aufnahme von Finanzschulden</b>	<b>0,00</b>	<b>0,00</b>	<b>0,00</b>
3511	Einzahlungen aus empfangenen Darlehen von öffentlichen Körperschaften und Rechtsträgern	0,00	0,00	0,00
3512	Einzahlungen aus empfangenen Darlehen von Beteiligungen	0,00	0,00	0,00
3513	Einzahlungen aus empfangenen Darlehen von Unternehmen und privaten Haushalten	0,00	0,00	0,00
3514	Einzahlungen aus Finanzschulden (Finanzunternehmen)	0,00	0,00	0,00
3515	Einzahlungen aus Aufnahmen von Leasingverbindlichkeiten	0,00	0,00	0,00
<b>353</b>	<b>Einzahlungen infolge eines Kapitaltausches bei derivativen Finanzinstrumenten mit Grundgeschäft</b>	<b>0,00</b>	<b>0,00</b>	<b>0,00</b>
3530	Einzahlungen infolge eines Kapitaltausches bei derivativen Finanzinstrumenten mit Grundgeschäft	0,00	0,00	0,00
<b>355</b>	<b>Einzahlungen aus dem Abgang von Finanzinstrumenten</b>	<b>0,00</b>	<b>0,00</b>	<b>0,00</b>
3550	Einzahlungen aus dem Abgang von Finanzinstrumenten	0,00	0,00	0,00

## Voranschlag 2024

Marktgemeinde Riedau

## Finanzierungshaushalt Bereichsbudget 1. und 2. Ebene (Anlage 1b)

### Straßen- und Wasserbau, Verkehr (Gruppe 6)

MVAG	Mittelverwendungs- und aufbringungsgruppen (1. und 2. Ebene)	VA 2024	VA 2023	RA 2022
<b>35</b>	<b>Summe Einzahlungen aus der Finanzierungstätigkeit</b>	<b>0,00</b>	<b>0,00</b>	<b>0,00</b>
<b>361</b>	<b>Auszahlungen aus der Tilgung von Finanzschulden</b>	<b>22.900,00</b>	<b>22.900,00</b>	<b>23.120,29</b>
3611	Auszahlungen aus empfangenen Darlehen von öffentlichen Körperschaften und Rechtsträgern	0,00	0,00	0,00
3612	Auszahlungen aus empfangenen Darlehen von Beteiligungen	0,00	0,00	0,00
3613	Auszahlungen aus empfangenen Darlehen von Unternehmen und privaten Haushalten	0,00	0,00	0,00
3614	Auszahlungen aus Finanzschulden	22.900,00	22.900,00	23.120,29
3615	Auszahlungen aus Rückzahlungen von Leasingverbindlichkeiten	0,00	0,00	0,00
<b>363</b>	<b>Auszahlungen infolge eines Kapitaltausches bei derivativen Finanzinstrumenten mit Grundgeschäft</b>	<b>0,00</b>	<b>0,00</b>	<b>0,00</b>
3630	Auszahlungen infolge eines Kapitaltausches bei derivativen Finanzinstrumenten mit Grundgeschäft	0,00	0,00	0,00
<b>365</b>	<b>Auszahlungen für den Erwerb von Finanzinstrumenten</b>	<b>0,00</b>	<b>0,00</b>	<b>0,00</b>
3650	Auszahlungen für den Erwerb von Finanzinstrumenten	0,00	0,00	0,00
<b>36</b>	<b>Summe Auszahlungen aus der Finanzierungstätigkeit</b>	<b>22.900,00</b>	<b>22.900,00</b>	<b>23.120,29</b>
<b>SA4</b>	<b>Saldo (4) Geldfluss aus der Finanzierungstätigkeit (35 – 36)</b>	<b>-22.900,00</b>	<b>-22.900,00</b>	<b>-23.120,29</b>
<b>SA5</b>	<b>Saldo (5) Geldfluss aus der voranschlagswirksamen Gebarung (Saldo 3 + Saldo 4)</b>	<b>-198.500,00</b>	<b>-303.200,00</b>	<b>48.353,04</b>



## Wirtschaftsförderung (Gruppe 7)

MVAG	Mittelverwendungs- und aufbringungsgruppen (1. und 2. Ebene)	VA 2024	VA 2023	RA 2022
<b>311</b>	<b>Einzahlungen aus operativer Verwaltungstätigkeit</b>	<b>0,00</b>	<b>1.000,00</b>	<b>7.846,51</b>
3111	Einzahlungen aus eigenen Abgaben	0,00	0,00	0,00
3112	Einzahlungen aus Ertragsanteilen	0,00	0,00	0,00
3113	Einzahlungen aus Gebühren	0,00	0,00	0,00
3114	Einzahlungen aus Leistungen	0,00	0,00	0,00
3115	Einzahlungen aus Besitz und wirtschaftlicher Tätigkeit	0,00	0,00	0,00
3116	Einzahlungen aus Veräußerung von geringwertigen Wirtschaftsgütern (GWG) und sonstige Einzahlungen	0,00	1.000,00	7.846,51
<b>312</b>	<b>Einzahlungen aus Transfers</b>	<b>0,00</b>	<b>0,00</b>	<b>0,00</b>
3121	Transferzahlungen von Trägern des öffentlichen Rechts	0,00	0,00	0,00
3122	Transferzahlungen von Beteiligungen	0,00	0,00	0,00
3123	Transferzahlungen von Unternehmen (inkl. Finanzunternehmen)	0,00	0,00	0,00
3124	Transferzahlungen von Haushalten und Organisationen ohne Erwerbscharakter	0,00	0,00	0,00
3125	Transferzahlungen vom Ausland	0,00	0,00	0,00
3126	Investitions- und Tilgungszuschüsse zwischen Unternehmungen und Betrieben der Gebietskörperschaft und der Gebietskörperschaft	0,00	0,00	0,00
<b>313</b>	<b>Einzahlungen aus Finanzerträgen</b>	<b>0,00</b>	<b>0,00</b>	<b>0,00</b>
3131	Einzahlungen aus Zinserträgen	0,00	0,00	0,00
3132	Einzahlungen aus Zinsen aus derivativen Finanzinstrumenten mit und ohne Grundgeschäft	0,00	0,00	0,00
3133	Einzahlungen aus Gewinnentnahmen von marktbestimmten Betrieben	0,00	0,00	0,00
3134	Sonstige Einzahlungen aus Finanzerträgen	0,00	0,00	0,00
3135	Einzahlungen aus Dividenden/Gewinnausschüttungen	0,00	0,00	0,00
<b>31</b>	<b>Summe Einzahlungen operative Gebarung</b>	<b>0,00</b>	<b>1.000,00</b>	<b>7.846,51</b>
<b>321</b>	<b>Auszahlungen aus Personalaufwand</b>	<b>0,00</b>	<b>0,00</b>	<b>0,00</b>
3211	Auszahlungen für Personalaufwand (Bezüge, Nebengebühren, und Mehrleistungsvergütungen)	0,00	0,00	0,00
3212	Auszahlungen für gesetzliche und freiwillige Sozialaufwendungen	0,00	0,00	0,00
3213	Auszahlungen aus sonstigem Personalaufwand	0,00	0,00	0,00
<b>322</b>	<b>Auszahlungen aus Sachaufwand</b>	<b>4.600,00</b>	<b>4.300,00</b>	<b>3.515,30</b>
3221	Auszahlungen für Gebrauchs- und Verbrauchsgüter, Handelswaren	0,00	0,00	0,00
3222	Auszahlungen für Verwaltungs- und Betriebsaufwand	0,00	0,00	0,00
3223	Auszahlungen für Leasing- und Mietaufwand	0,00	0,00	0,00
3224	Auszahlungen für Instandhaltung	0,00	0,00	0,00
3225	Sonstige Auszahlungen aus Sachaufwand	4.600,00	4.300,00	3.515,30
3226	Auszahlungen aus der Inanspruchnahme von Haftungen	0,00	0,00	0,00
<b>323</b>	<b>Auszahlungen aus Transfers</b>	<b>0,00</b>	<b>400,00</b>	<b>400,00</b>
3231	Transferzahlungen an Träger des öffentlichen Rechts	0,00	0,00	0,00
3232	Transferzahlungen an Beteiligungen	0,00	0,00	0,00

## Wirtschaftsförderung (Gruppe 7)

MVAG	Mittelverwendungs- und aufbringungsgruppen (1. und 2. Ebene)	VA 2024	VA 2023	RA 2022
3233	Transferzahlungen an Unternehmen (inkl. Finanzunternehmen)	0,00	0,00	0,00
3234	Transferzahlungen an Haushalte und Organisationen ohne Erwerbscharakter	0,00	400,00	400,00
3235	Transferzahlungen an das Ausland	0,00	0,00	0,00
3236	Investitions- und Tilgungszuschüsse zwischen Unternehmungen und Betrieben der Gebietskörperschaft und der Gebietskörperschaft	0,00	0,00	0,00
<b>324</b>	<b>Auszahlungen aus Finanzaufwand</b>	<b>0,00</b>	<b>0,00</b>	<b>0,00</b>
3241	Auszahlungen für Zinsen	0,00	0,00	0,00
3242	Auszahlungen für Zinsen aus derivativen Finanzinstrumenten mit und ohne Grundgeschäft	0,00	0,00	0,00
3243	Auszahlungen aus Gewinnentnahmen von marktbestimmten Betrieben	0,00	0,00	0,00
3244	Sonstige Auszahlungen aus Finanzaufwendungen	0,00	0,00	0,00
<b>32</b>	<b>Summe Auszahlungen operative Gebarung</b>	<b>4.600,00</b>	<b>4.700,00</b>	<b>3.915,30</b>
<b>SA1</b>	<b>Saldo (1) Geldfluss aus der operativen Gebarung (31 – 32)</b>	<b>-4.600,00</b>	<b>-3.700,00</b>	<b>3.931,21</b>
<b>331</b>	<b>Einzahlungen aus der Investitionstätigkeit</b>	<b>0,00</b>	<b>0,00</b>	<b>0,00</b>
3311	Einzahlungen aus der Veräußerung von immateriellem Vermögen	0,00	0,00	0,00
3312	Einzahlungen aus der Veräußerung von Grundstücken und Grundstückeinrichtungen	0,00	0,00	0,00
3313	Einzahlungen aus der Veräußerung von Gebäuden und Bauten	0,00	0,00	0,00
3314	Einzahlungen aus der Veräußerung von technischen Anlagen, Fahrzeugen und Maschinen	0,00	0,00	0,00
3315	Einzahlungen aus der Veräußerung von Amts-, Betriebs- und Geschäftsausstattung	0,00	0,00	0,00
3316	Einzahlungen aus der Veräußerung von Kulturgütern	0,00	0,00	0,00
3317	Einzahlungen aus der Veräußerung von Beteiligungen	0,00	0,00	0,00
3318	Einzahlungen aus der Veräußerung von kofinanzierten Schutzbauten	0,00	0,00	0,00
<b>332</b>	<b>Einzahlungen aus der Rückzahlung von Darlehen sowie gewährten Vorschüssen</b>	<b>0,00</b>	<b>0,00</b>	<b>0,00</b>
3321	Einzahlungen aus Darlehen an Träger des öffentlichen Rechts	0,00	0,00	0,00
3322	Einzahlungen aus Darlehen an Beteiligungen	0,00	0,00	0,00
3323	Einzahlungen aus Darlehen an Unternehmen und Haushalte	0,00	0,00	0,00
3325	Einzahlungen aus Vorschüssen und Anzahlungen	0,00	0,00	0,00
<b>333</b>	<b>Einzahlungen aus Kapitaltransfers</b>	<b>0,00</b>	<b>0,00</b>	<b>0,00</b>
3331	Kapitaltransferzahlungen von Trägern des öffentlichen Rechts	0,00	0,00	0,00
3332	Kapitaltransferzahlungen von Beteiligungen	0,00	0,00	0,00
3333	Kapitaltransferzahlungen von Unternehmen	0,00	0,00	0,00
3334	Kapitaltransferzahlungen von Haushalten und Organisationen ohne Erwerbscharakter	0,00	0,00	0,00
3335	Kapitaltransferzahlungen vom Ausland	0,00	0,00	0,00
<b>33</b>	<b>Summe Einzahlungen investive Gebarung</b>	<b>0,00</b>	<b>0,00</b>	<b>0,00</b>
<b>341</b>	<b>Auszahlungen aus der Investitionstätigkeit</b>	<b>0,00</b>	<b>0,00</b>	<b>0,00</b>

## Wirtschaftsförderung (Gruppe 7)

MVAG	Mittelverwendungs- und aufbringungsgruppen (1. und 2. Ebene)	VA 2024	VA 2023	RA 2022
3411	Auszahlungen für den Erwerb von immateriellem Vermögen	0,00	0,00	0,00
3412	Auszahlungen für den Erwerb von Grundstücken und Grundstückseinrichtungen	0,00	0,00	0,00
3413	Auszahlungen für den Erwerb von Gebäuden und Bauten	0,00	0,00	0,00
3414	Auszahlungen für den Erwerb von technischen Anlagen, Fahrzeugen und Maschinen	0,00	0,00	0,00
3415	Auszahlungen für den Erwerb von Amts-, Betriebs- und Geschäftsausstattung	0,00	0,00	0,00
3416	Auszahlungen für den Erwerb von Kulturgütern	0,00	0,00	0,00
3417	Auszahlungen für den Erwerb von Beteiligungen	0,00	0,00	0,00
3418	Auszahlungen für den Erwerb von kofinanzierten Schutzbauten	0,00	0,00	0,00
<b>342</b>	<b>Auszahlungen aus der Gewährung von Darlehen sowie gewährten Vorschüssen</b>	<b>0,00</b>	<b>0,00</b>	<b>0,00</b>
3421	Auszahlungen von Darlehen an Träger des öffentlichen Rechts	0,00	0,00	0,00
3422	Auszahlungen von Darlehen an Beteiligungen	0,00	0,00	0,00
3423	Auszahlungen von Darlehen an Unternehmen und Haushalte	0,00	0,00	0,00
3425	Auszahlungen von Vorschüssen und Anzahlungen	0,00	0,00	0,00
<b>343</b>	<b>Auszahlungen aus Kapitaltransfers</b>	<b>0,00</b>	<b>2.000,00</b>	<b>0,00</b>
3431	Kapitaltransferzahlungen an Träger des öffentlichen Rechts	0,00	0,00	0,00
3432	Kapitaltransferzahlungen an Beteiligungen	0,00	0,00	0,00
3433	Kapitaltransferzahlungen an Unternehmen (Finanzunternehmen)	0,00	2.000,00	0,00
3434	Kapitaltransferzahlungen an Haushalte und Organisationen ohne Erwerbscharakter	0,00	0,00	0,00
3435	Kapitaltransferzahlungen an das Ausland	0,00	0,00	0,00
<b>34</b>	<b>Summe Auszahlungen investive Gebarung</b>	<b>0,00</b>	<b>2.000,00</b>	<b>0,00</b>
<b>SA2</b>	<b>Saldo (2) Geldfluss aus der investiven Gebarung (33 – 34)</b>	<b>0,00</b>	<b>-2.000,00</b>	<b>0,00</b>
<b>SA3</b>	<b>Saldo (3) Nettofinanzierungssaldo (Saldo 1 + Saldo 2)</b>	<b>-4.600,00</b>	<b>-5.700,00</b>	<b>3.931,21</b>
<b>351</b>	<b>Einzahlungen aus der Aufnahme von Finanzschulden</b>	<b>0,00</b>	<b>0,00</b>	<b>0,00</b>
3511	Einzahlungen aus empfangenen Darlehen von öffentlichen Körperschaften und Rechtsträgern	0,00	0,00	0,00
3512	Einzahlungen aus empfangenen Darlehen von Beteiligungen	0,00	0,00	0,00
3513	Einzahlungen aus empfangenen Darlehen von Unternehmen und privaten Haushalten	0,00	0,00	0,00
3514	Einzahlungen aus Finanzschulden (Finanzunternehmen)	0,00	0,00	0,00
3515	Einzahlungen aus Aufnahmen von Leasingverbindlichkeiten	0,00	0,00	0,00
<b>353</b>	<b>Einzahlungen infolge eines Kapitaltausches bei derivativen Finanzinstrumenten mit Grundgeschäft</b>	<b>0,00</b>	<b>0,00</b>	<b>0,00</b>
3530	Einzahlungen infolge eines Kapitaltausches bei derivativen Finanzinstrumenten mit Grundgeschäft	0,00	0,00	0,00
<b>355</b>	<b>Einzahlungen aus dem Abgang von Finanzinstrumenten</b>	<b>0,00</b>	<b>0,00</b>	<b>0,00</b>
3550	Einzahlungen aus dem Abgang von Finanzinstrumenten	0,00	0,00	0,00

## Wirtschaftsförderung (Gruppe 7)

MVAG	Mittelverwendungs- und aufbringungsgruppen (1. und 2. Ebene)	VA 2024	VA 2023	RA 2022
<b>35</b>	<b>Summe Einzahlungen aus der Finanzierungstätigkeit</b>	<b>0,00</b>	<b>0,00</b>	<b>0,00</b>
<b>361</b>	<b>Auszahlungen aus der Tilgung von Finanzschulden</b>	<b>0,00</b>	<b>0,00</b>	<b>0,00</b>
3611	Auszahlungen aus empfangenen Darlehen von öffentlichen Körperschaften und Rechtsträgern	0,00	0,00	0,00
3612	Auszahlungen aus empfangenen Darlehen von Beteiligungen	0,00	0,00	0,00
3613	Auszahlungen aus empfangenen Darlehen von Unternehmen und privaten Haushalten	0,00	0,00	0,00
3614	Auszahlungen aus Finanzschulden	0,00	0,00	0,00
3615	Auszahlungen aus Rückzahlungen von Leasingverbindlichkeiten	0,00	0,00	0,00
<b>363</b>	<b>Auszahlungen infolge eines Kapitaltausches bei derivativen Finanzinstrumenten mit Grundgeschäft</b>	<b>0,00</b>	<b>0,00</b>	<b>0,00</b>
3630	Auszahlungen infolge eines Kapitaltausches bei derivativen Finanzinstrumenten mit Grundgeschäft	0,00	0,00	0,00
<b>365</b>	<b>Auszahlungen für den Erwerb von Finanzinstrumenten</b>	<b>0,00</b>	<b>0,00</b>	<b>0,00</b>
3650	Auszahlungen für den Erwerb von Finanzinstrumenten	0,00	0,00	0,00
<b>36</b>	<b>Summe Auszahlungen aus der Finanzierungstätigkeit</b>	<b>0,00</b>	<b>0,00</b>	<b>0,00</b>
<b>SA4</b>	<b>Saldo (4) Geldfluss aus der Finanzierungstätigkeit (35 – 36)</b>	<b>0,00</b>	<b>0,00</b>	<b>0,00</b>
<b>SA5</b>	<b>Saldo (5) Geldfluss aus der voranschlagswirksamen Gebarung (Saldo 3 + Saldo 4)</b>	<b>-4.600,00</b>	<b>-5.700,00</b>	<b>3.931,21</b>

## Dienstleistungen (Gruppe 8)

MVAG	Mittelverwendungs- und aufbringungsgruppen (1. und 2. Ebene)	VA 2024	VA 2023	RA 2022
<b>311</b>	<b>Einzahlungen aus operativer Verwaltungstätigkeit</b>	<b>1.086.700,00</b>	<b>972.900,00</b>	<b>916.168,61</b>
3111	Einzahlungen aus eigenen Abgaben	39.000,00	104.500,00	55.078,81
3112	Einzahlungen aus Ertragsanteilen	0,00	0,00	0,00
3113	Einzahlungen aus Gebühren	810.400,00	754.100,00	713.045,14
3114	Einzahlungen aus Leistungen	76.300,00	58.800,00	52.865,84
3115	Einzahlungen aus Besitz und wirtschaftlicher Tätigkeit	44.700,00	44.100,00	42.144,28
3116	Einzahlungen aus Veräußerung von geringwertigen Wirtschaftsgütern (GWG) und sonstige Einzahlungen	116.300,00	11.400,00	53.034,54
<b>312</b>	<b>Einzahlungen aus Transfers</b>	<b>40.100,00</b>	<b>9.500,00</b>	<b>4.197,80</b>
3121	Transferzahlungen von Trägern des öffentlichen Rechts	40.100,00	9.500,00	4.197,80
3122	Transferzahlungen von Beteiligungen	0,00	0,00	0,00
3123	Transferzahlungen von Unternehmen (inkl. Finanzunternehmen)	0,00	0,00	0,00
3124	Transferzahlungen von Haushalten und Organisationen ohne Erwerbscharakter	0,00	0,00	0,00
3125	Transferzahlungen vom Ausland	0,00	0,00	0,00
3126	Investitions- und Tilgungszuschüsse zwischen Unternehmungen und Betrieben der Gebietskörperschaft und der Gebietskörperschaft	0,00	0,00	0,00
<b>313</b>	<b>Einzahlungen aus Finanzerträgen</b>	<b>0,00</b>	<b>0,00</b>	<b>24,05</b>
3131	Einzahlungen aus Zinserträgen	0,00	0,00	24,05
3132	Einzahlungen aus Zinsen aus derivativen Finanzinstrumenten mit und ohne Grundgeschäft	0,00	0,00	0,00
3133	Einzahlungen aus Gewinnentnahmen von marktbestimmten Betrieben	0,00	0,00	0,00
3134	Sonstige Einzahlungen aus Finanzerträgen	0,00	0,00	0,00
3135	Einzahlungen aus Dividenden/Gewinnausschüttungen	0,00	0,00	0,00
<b>31</b>	<b>Summe Einzahlungen operative Gebarung</b>	<b>1.126.800,00</b>	<b>982.400,00</b>	<b>920.390,46</b>
<b>321</b>	<b>Auszahlungen aus Personalaufwand</b>	<b>50.400,00</b>	<b>51.500,00</b>	<b>37.841,36</b>
3211	Auszahlungen für Personalaufwand (Bezüge, Nebengebühren, und Mehrleistungsvergütungen)	39.000,00	40.400,00	29.181,92
3212	Auszahlungen für gesetzliche und freiwillige Sozialaufwendungen	10.300,00	10.100,00	7.765,70
3213	Auszahlungen aus sonstigem Personalaufwand	1.100,00	1.000,00	893,74
<b>322</b>	<b>Auszahlungen aus Sachaufwand</b>	<b>1.030.300,00</b>	<b>829.500,00</b>	<b>901.336,57</b>
3221	Auszahlungen für Gebrauchs- und Verbrauchsgüter, Handelswaren	197.100,00	167.400,00	167.565,08
3222	Auszahlungen für Verwaltungs- und Betriebsaufwand	72.600,00	69.900,00	61.511,16
3223	Auszahlungen für Leasing- und Mietaufwand	2.200,00	2.300,00	2.049,76
3224	Auszahlungen für Instandhaltung	107.500,00	54.700,00	77.576,07
3225	Sonstige Auszahlungen aus Sachaufwand	650.900,00	535.200,00	592.634,50
3226	Auszahlungen aus der Inanspruchnahme von Haftungen	0,00	0,00	0,00
<b>323</b>	<b>Auszahlungen aus Transfers</b>	<b>119.900,00</b>	<b>110.700,00</b>	<b>99.244,57</b>
3231	Transferzahlungen an Träger des öffentlichen Rechts	119.900,00	110.700,00	99.244,57
3232	Transferzahlungen an Beteiligungen	0,00	0,00	0,00

## Dienstleistungen (Gruppe 8)

MVAG	Mittelverwendungs- und aufbringungsgruppen (1. und 2. Ebene)	VA 2024	VA 2023	RA 2022
3233	Transferzahlungen an Unternehmen (inkl. Finanzunternehmen)	0,00	0,00	0,00
3234	Transferzahlungen an Haushalte und Organisationen ohne Erwerbscharakter	0,00	0,00	0,00
3235	Transferzahlungen an das Ausland	0,00	0,00	0,00
3236	Investitions- und Tilgungszuschüsse zwischen Unternehmungen und Betrieben der Gebietskörperschaft und der Gebietskörperschaft	0,00	0,00	0,00
<b>324</b>	<b>Auszahlungen aus Finanzaufwand</b>	<b>36.000,00</b>	<b>35.800,00</b>	<b>11.554,56</b>
3241	Auszahlungen für Zinsen	36.000,00	35.800,00	11.550,20
3242	Auszahlungen für Zinsen aus derivativen Finanzinstrumenten mit und ohne Grundgeschäft	0,00	0,00	0,00
3243	Auszahlungen aus Gewinnentnahmen von marktbestimmten Betrieben	0,00	0,00	0,00
3244	Sonstige Auszahlungen aus Finanzaufwendungen	0,00	0,00	4,36
<b>32</b>	<b>Summe Auszahlungen operative Gebarung</b>	<b>1.236.600,00</b>	<b>1.027.500,00</b>	<b>1.049.977,06</b>
<b>SA1</b>	<b>Saldo (1) Geldfluss aus der operativen Gebarung (31 – 32)</b>	<b>-109.800,00</b>	<b>-45.100,00</b>	<b>-129.586,60</b>
<b>331</b>	<b>Einzahlungen aus der Investitionstätigkeit</b>	<b>0,00</b>	<b>3.500,00</b>	<b>3.810,00</b>
3311	Einzahlungen aus der Veräußerung von immateriellem Vermögen	0,00	0,00	0,00
3312	Einzahlungen aus der Veräußerung von Grundstücken und Grundstückeinrichtungen	0,00	0,00	3.810,00
3313	Einzahlungen aus der Veräußerung von Gebäuden und Bauten	0,00	0,00	0,00
3314	Einzahlungen aus der Veräußerung von technischen Anlagen, Fahrzeugen und Maschinen	0,00	3.500,00	0,00
3315	Einzahlungen aus der Veräußerung von Amts-, Betriebs- und Geschäftsausstattung	0,00	0,00	0,00
3316	Einzahlungen aus der Veräußerung von Kulturgütern	0,00	0,00	0,00
3317	Einzahlungen aus der Veräußerung von Beteiligungen	0,00	0,00	0,00
3318	Einzahlungen aus der Veräußerung von kofinanzierten Schutzbauten	0,00	0,00	0,00
<b>332</b>	<b>Einzahlungen aus der Rückzahlung von Darlehen sowie gewährten Vorschüssen</b>	<b>0,00</b>	<b>0,00</b>	<b>0,00</b>
3321	Einzahlungen aus Darlehen an Träger des öffentlichen Rechts	0,00	0,00	0,00
3322	Einzahlungen aus Darlehen an Beteiligungen	0,00	0,00	0,00
3323	Einzahlungen aus Darlehen an Unternehmen und Haushalte	0,00	0,00	0,00
3325	Einzahlungen aus Vorschüssen und Anzahlungen	0,00	0,00	0,00
<b>333</b>	<b>Einzahlungen aus Kapitaltransfers</b>	<b>72.400,00</b>	<b>205.100,00</b>	<b>233.552,02</b>
3331	Kapitaltransferzahlungen von Trägern des öffentlichen Rechts	47.400,00	93.700,00	23.018,84
3332	Kapitaltransferzahlungen von Beteiligungen	0,00	0,00	0,00
3333	Kapitaltransferzahlungen von Unternehmen	0,00	0,00	0,00
3334	Kapitaltransferzahlungen von Haushalten und Organisationen ohne Erwerbscharakter	25.000,00	111.400,00	210.533,18
3335	Kapitaltransferzahlungen vom Ausland	0,00	0,00	0,00
<b>33</b>	<b>Summe Einzahlungen investive Gebarung</b>	<b>72.400,00</b>	<b>208.600,00</b>	<b>237.362,02</b>
<b>341</b>	<b>Auszahlungen aus der Investitionstätigkeit</b>	<b>252.000,00</b>	<b>614.400,00</b>	<b>385.407,56</b>

# Voranschlag 2024

Marktgemeinde Riedau

# Finanzierungshaushalt Bereichsbudget 1. und 2. Ebene (Anlage 1b)

## Dienstleistungen (Gruppe 8)

MVAG	Mittelverwendungs- und aufbringungsgruppen (1. und 2. Ebene)	VA 2024	VA 2023	RA 2022
3411	Auszahlungen für den Erwerb von immateriellem Vermögen	0,00	5.700,00	0,00
3412	Auszahlungen für den Erwerb von Grundstücken und Grundstückseinrichtungen	205.500,00	428.100,00	341.999,21
3413	Auszahlungen für den Erwerb von Gebäuden und Bauten	9.000,00	25.600,00	2.918,74
3414	Auszahlungen für den Erwerb von technischen Anlagen, Fahrzeugen und Maschinen	36.000,00	155.000,00	22.899,98
3415	Auszahlungen für den Erwerb von Amts-, Betriebs- und Geschäftsausstattung	1.500,00	0,00	17.589,63
3416	Auszahlungen für den Erwerb von Kulturgütern	0,00	0,00	0,00
3417	Auszahlungen für den Erwerb von Beteiligungen	0,00	0,00	0,00
3418	Auszahlungen für den Erwerb von kofinanzierten Schutzbauten	0,00	0,00	0,00
<b>342</b>	<b>Auszahlungen aus der Gewährung von Darlehen sowie gewährten Vorschüssen</b>	<b>0,00</b>	<b>0,00</b>	<b>0,00</b>
3421	Auszahlungen von Darlehen an Träger des öffentlichen Rechts	0,00	0,00	0,00
3422	Auszahlungen von Darlehen an Beteiligungen	0,00	0,00	0,00
3423	Auszahlungen von Darlehen an Unternehmen und Haushalte	0,00	0,00	0,00
3425	Auszahlungen von Vorschüssen und Anzahlungen	0,00	0,00	0,00
<b>343</b>	<b>Auszahlungen aus Kapitaltransfers</b>	<b>0,00</b>	<b>0,00</b>	<b>0,00</b>
3431	Kapitaltransferzahlungen an Träger des öffentlichen Rechts	0,00	0,00	0,00
3432	Kapitaltransferzahlungen an Beteiligungen	0,00	0,00	0,00
3433	Kapitaltransferzahlungen an Unternehmen (Finanzunternehmen)	0,00	0,00	0,00
3434	Kapitaltransferzahlungen an Haushalte und Organisationen ohne Erwerbscharakter	0,00	0,00	0,00
3435	Kapitaltransferzahlungen an das Ausland	0,00	0,00	0,00
<b>34</b>	<b>Summe Auszahlungen investive Gebarung</b>	<b>252.000,00</b>	<b>614.400,00</b>	<b>385.407,56</b>
<b>SA2</b>	<b>Saldo (2) Geldfluss aus der investiven Gebarung (33 – 34)</b>	<b>-179.600,00</b>	<b>-405.800,00</b>	<b>-148.045,54</b>
<b>SA3</b>	<b>Saldo (3) Nettofinanzierungssaldo (Saldo 1 + Saldo 2)</b>	<b>-289.400,00</b>	<b>-450.900,00</b>	<b>-277.632,14</b>
<b>351</b>	<b>Einzahlungen aus der Aufnahme von Finanzschulden</b>	<b>0,00</b>	<b>0,00</b>	<b>0,00</b>
3511	Einzahlungen aus empfangenen Darlehen von öffentlichen Körperschaften und Rechtsträgern	0,00	0,00	0,00
3512	Einzahlungen aus empfangenen Darlehen von Beteiligungen	0,00	0,00	0,00
3513	Einzahlungen aus empfangenen Darlehen von Unternehmen und privaten Haushalten	0,00	0,00	0,00
3514	Einzahlungen aus Finanzschulden (Finanzunternehmen)	0,00	0,00	0,00
3515	Einzahlungen aus Aufnahmen von Leasingverbindlichkeiten	0,00	0,00	0,00
<b>353</b>	<b>Einzahlungen infolge eines Kapitaltausches bei derivativen Finanzinstrumenten mit Grundgeschäft</b>	<b>0,00</b>	<b>0,00</b>	<b>0,00</b>
3530	Einzahlungen infolge eines Kapitaltausches bei derivativen Finanzinstrumenten mit Grundgeschäft	0,00	0,00	0,00
<b>355</b>	<b>Einzahlungen aus dem Abgang von Finanzinstrumenten</b>	<b>0,00</b>	<b>0,00</b>	<b>0,00</b>
3550	Einzahlungen aus dem Abgang von Finanzinstrumenten	0,00	0,00	0,00

**Voranschlag 2024**

Marktgemeinde Riedau

**Finanzierungshaushalt Bereichsbudget 1. und 2. Ebene (Anlage 1b)****Dienstleistungen (Gruppe 8)**

<b>MVAG</b>	<b>Mittelverwendungs- und aufbringungsgruppen (1. und 2. Ebene)</b>	<b>VA 2024</b>	<b>VA 2023</b>	<b>RA 2022</b>
<b>35</b>	<b>Summe Einzahlungen aus der Finanzierungstätigkeit</b>	<b>0,00</b>	<b>0,00</b>	<b>0,00</b>
<b>361</b>	<b>Auszahlungen aus der Tilgung von Finanzschulden</b>	<b>41.000,00</b>	<b>43.200,00</b>	<b>50.100,98</b>
3611	Auszahlungen aus empfangenen Darlehen von öffentlichen Körperschaften und Rechtsträgern	0,00	0,00	0,00
3612	Auszahlungen aus empfangenen Darlehen von Beteiligungen	0,00	0,00	0,00
3613	Auszahlungen aus empfangenen Darlehen von Unternehmen und privaten Haushalten	0,00	0,00	0,00
3614	Auszahlungen aus Finanzschulden	41.000,00	43.200,00	50.100,98
3615	Auszahlungen aus Rückzahlungen von Leasingverbindlichkeiten	0,00	0,00	0,00
<b>363</b>	<b>Auszahlungen infolge eines Kapitaltausches bei derivativen Finanzinstrumenten mit Grundgeschäft</b>	<b>0,00</b>	<b>0,00</b>	<b>0,00</b>
3630	Auszahlungen infolge eines Kapitaltausches bei derivativen Finanzinstrumenten mit Grundgeschäft	0,00	0,00	0,00
<b>365</b>	<b>Auszahlungen für den Erwerb von Finanzinstrumenten</b>	<b>0,00</b>	<b>0,00</b>	<b>0,00</b>
3650	Auszahlungen für den Erwerb von Finanzinstrumenten	0,00	0,00	0,00
<b>36</b>	<b>Summe Auszahlungen aus der Finanzierungstätigkeit</b>	<b>41.000,00</b>	<b>43.200,00</b>	<b>50.100,98</b>
<b>SA4</b>	<b>Saldo (4) Geldfluss aus der Finanzierungstätigkeit (35 – 36)</b>	<b>-41.000,00</b>	<b>-43.200,00</b>	<b>-50.100,98</b>
<b>SA5</b>	<b>Saldo (5) Geldfluss aus der voranschlagswirksamen Gebarung (Saldo 3 + Saldo 4)</b>	<b>-330.400,00</b>	<b>-494.100,00</b>	<b>-327.733,12</b>



## Finanzwirtschaft (Gruppe 9)

MVAG	Mittelverwendungs- und aufbringungsgruppen (1. und 2. Ebene)	VA 2024	VA 2023	RA 2022
<b>311</b>	<b>Einzahlungen aus operativer Verwaltungstätigkeit</b>	<b>3.388.900,00</b>	<b>3.282.200,00</b>	<b>3.413.151,90</b>
3111	Einzahlungen aus eigenen Abgaben	1.217.700,00	1.153.900,00	1.123.914,80
3112	Einzahlungen aus Ertragsanteilen	2.170.900,00	2.128.000,00	2.220.177,58
3113	Einzahlungen aus Gebühren	0,00	0,00	0,00
3114	Einzahlungen aus Leistungen	200,00	200,00	137,90
3115	Einzahlungen aus Besitz und wirtschaftlicher Tätigkeit	0,00	0,00	0,00
3116	Einzahlungen aus Veräußerung von geringwertigen Wirtschaftsgütern (GWG) und sonstige Einzahlungen	100,00	100,00	68.921,62
<b>312</b>	<b>Einzahlungen aus Transfers</b>	<b>227.500,00</b>	<b>181.200,00</b>	<b>168.718,00</b>
3121	Transferzahlungen von Trägern des öffentlichen Rechts	227.500,00	181.200,00	168.718,00
3122	Transferzahlungen von Beteiligungen	0,00	0,00	0,00
3123	Transferzahlungen von Unternehmen (inkl. Finanzunternehmen)	0,00	0,00	0,00
3124	Transferzahlungen von Haushalten und Organisationen ohne Erwerbscharakter	0,00	0,00	0,00
3125	Transferzahlungen vom Ausland	0,00	0,00	0,00
3126	Investitions- und Tilgungszuschüsse zwischen Unternehmungen und Betrieben der Gebietskörperschaft und der Gebietskörperschaft	0,00	0,00	0,00
<b>313</b>	<b>Einzahlungen aus Finanzerträgen</b>	<b>100,00</b>	<b>100,00</b>	<b>7,93</b>
3131	Einzahlungen aus Zinserträgen	100,00	100,00	7,93
3132	Einzahlungen aus Zinsen aus derivativen Finanzinstrumenten mit und ohne Grundgeschäft	0,00	0,00	0,00
3133	Einzahlungen aus Gewinnentnahmen von marktbestimmten Betrieben	0,00	0,00	0,00
3134	Sonstige Einzahlungen aus Finanzerträgen	0,00	0,00	0,00
3135	Einzahlungen aus Dividenden/Gewinnausschüttungen	0,00	0,00	0,00
<b>31</b>	<b>Summe Einzahlungen operative Gebarung</b>	<b>3.616.500,00</b>	<b>3.463.500,00</b>	<b>3.581.877,83</b>
<b>321</b>	<b>Auszahlungen aus Personalaufwand</b>	<b>400,00</b>	<b>400,00</b>	<b>465,76</b>
3211	Auszahlungen für Personalaufwand (Bezüge, Nebengebühren, und Mehrleistungsvergütungen)	300,00	300,00	369,60
3212	Auszahlungen für gesetzliche und freiwillige Sozialaufwendungen	100,00	100,00	96,16
3213	Auszahlungen aus sonstigem Personalaufwand	0,00	0,00	0,00
<b>322</b>	<b>Auszahlungen aus Sachaufwand</b>	<b>159.000,00</b>	<b>272.300,00</b>	<b>279.255,92</b>
3221	Auszahlungen für Gebrauchs- und Verbrauchsgüter, Handelswaren	0,00	0,00	0,00
3222	Auszahlungen für Verwaltungs- und Betriebsaufwand	1.000,00	1.000,00	0,00
3223	Auszahlungen für Leasing- und Mietaufwand	0,00	0,00	0,00
3224	Auszahlungen für Instandhaltung	0,00	0,00	0,00
3225	Sonstige Auszahlungen aus Sachaufwand	158.000,00	271.300,00	279.255,92
3226	Auszahlungen aus der Inanspruchnahme von Haftungen	0,00	0,00	0,00
<b>323</b>	<b>Auszahlungen aus Transfers</b>	<b>186.400,00</b>	<b>184.400,00</b>	<b>187.973,10</b>
3231	Transferzahlungen an Träger des öffentlichen Rechts	185.900,00	183.900,00	187.476,92
3232	Transferzahlungen an Beteiligungen	0,00	0,00	0,00

## Finanzwirtschaft (Gruppe 9)

MVAG	Mittelverwendungs- und aufbringungsgruppen (1. und 2. Ebene)	VA 2024	VA 2023	RA 2022
3233	Transferzahlungen an Unternehmen (inkl. Finanzunternehmen)	0,00	0,00	0,00
3234	Transferzahlungen an Haushalte und Organisationen ohne Erwerbscharakter	500,00	500,00	496,18
3235	Transferzahlungen an das Ausland	0,00	0,00	0,00
3236	Investitions- und Tilgungszuschüsse zwischen Unternehmungen und Betrieben der Gebietskörperschaft und der Gebietskörperschaft	0,00	0,00	0,00
<b>324</b>	<b>Auszahlungen aus Finanzaufwand</b>	<b>2.500,00</b>	<b>2.600,00</b>	<b>2.915,87</b>
3241	Auszahlungen für Zinsen	200,00	300,00	0,00
3242	Auszahlungen für Zinsen aus derivativen Finanzinstrumenten mit und ohne Grundgeschäft	0,00	0,00	0,00
3243	Auszahlungen aus Gewinnentnahmen von marktbestimmten Betrieben	0,00	0,00	0,00
3244	Sonstige Auszahlungen aus Finanzaufwendungen	2.300,00	2.300,00	2.915,87
<b>32</b>	<b>Summe Auszahlungen operative Gebarung</b>	<b>348.300,00</b>	<b>459.700,00</b>	<b>470.610,65</b>
<b>SA1</b>	<b>Saldo (1) Geldfluss aus der operativen Gebarung (31 – 32)</b>	<b>3.268.200,00</b>	<b>3.003.800,00</b>	<b>3.111.267,18</b>
<b>331</b>	<b>Einzahlungen aus der Investitionstätigkeit</b>	<b>63.900,00</b>	<b>0,00</b>	<b>0,00</b>
3311	Einzahlungen aus der Veräußerung von immateriellem Vermögen	0,00	0,00	0,00
3312	Einzahlungen aus der Veräußerung von Grundstücken und Grundstückeinrichtungen	0,00	0,00	0,00
3313	Einzahlungen aus der Veräußerung von Gebäuden und Bauten	0,00	0,00	0,00
3314	Einzahlungen aus der Veräußerung von technischen Anlagen, Fahrzeugen und Maschinen	0,00	0,00	0,00
3315	Einzahlungen aus der Veräußerung von Amts-, Betriebs- und Geschäftsausstattung	0,00	0,00	0,00
3316	Einzahlungen aus der Veräußerung von Kulturgütern	0,00	0,00	0,00
3317	Einzahlungen aus der Veräußerung von Beteiligungen	63.900,00	0,00	0,00
3318	Einzahlungen aus der Veräußerung von kofinanzierten Schutzbauten	0,00	0,00	0,00
<b>332</b>	<b>Einzahlungen aus der Rückzahlung von Darlehen sowie gewährten Vorschüssen</b>	<b>0,00</b>	<b>0,00</b>	<b>0,00</b>
3321	Einzahlungen aus Darlehen an Träger des öffentlichen Rechts	0,00	0,00	0,00
3322	Einzahlungen aus Darlehen an Beteiligungen	0,00	0,00	0,00
3323	Einzahlungen aus Darlehen an Unternehmen und Haushalte	0,00	0,00	0,00
3325	Einzahlungen aus Vorschüssen und Anzahlungen	0,00	0,00	0,00
<b>333</b>	<b>Einzahlungen aus Kapitaltransfers</b>	<b>0,00</b>	<b>0,00</b>	<b>0,00</b>
3331	Kapitaltransferzahlungen von Trägern des öffentlichen Rechts	0,00	0,00	0,00
3332	Kapitaltransferzahlungen von Beteiligungen	0,00	0,00	0,00
3333	Kapitaltransferzahlungen von Unternehmen	0,00	0,00	0,00
3334	Kapitaltransferzahlungen von Haushalten und Organisationen ohne Erwerbscharakter	0,00	0,00	0,00
3335	Kapitaltransferzahlungen vom Ausland	0,00	0,00	0,00
<b>33</b>	<b>Summe Einzahlungen investive Gebarung</b>	<b>63.900,00</b>	<b>0,00</b>	<b>0,00</b>
<b>341</b>	<b>Auszahlungen aus der Investitionstätigkeit</b>	<b>0,00</b>	<b>0,00</b>	<b>0,00</b>

## Voranschlag 2024

Marktgemeinde Riedau

## Finanzierungshaushalt Bereichsbudget 1. und 2. Ebene (Anlage 1b)

### Finanzwirtschaft (Gruppe 9)

MVAG	Mittelverwendungs- und aufbringungsgruppen (1. und 2. Ebene)	VA 2024	VA 2023	RA 2022
3411	Auszahlungen für den Erwerb von immateriellem Vermögen	0,00	0,00	0,00
3412	Auszahlungen für den Erwerb von Grundstücken und Grundstückseinrichtungen	0,00	0,00	0,00
3413	Auszahlungen für den Erwerb von Gebäuden und Bauten	0,00	0,00	0,00
3414	Auszahlungen für den Erwerb von technischen Anlagen, Fahrzeugen und Maschinen	0,00	0,00	0,00
3415	Auszahlungen für den Erwerb von Amts-, Betriebs- und Geschäftsausstattung	0,00	0,00	0,00
3416	Auszahlungen für den Erwerb von Kulturgütern	0,00	0,00	0,00
3417	Auszahlungen für den Erwerb von Beteiligungen	0,00	0,00	0,00
3418	Auszahlungen für den Erwerb von kofinanzierten Schutzbauten	0,00	0,00	0,00
<b>342</b>	<b>Auszahlungen aus der Gewährung von Darlehen sowie gewährten Vorschüssen</b>	<b>0,00</b>	<b>0,00</b>	<b>0,00</b>
3421	Auszahlungen von Darlehen an Träger des öffentlichen Rechts	0,00	0,00	0,00
3422	Auszahlungen von Darlehen an Beteiligungen	0,00	0,00	0,00
3423	Auszahlungen von Darlehen an Unternehmen und Haushalte	0,00	0,00	0,00
3425	Auszahlungen von Vorschüssen und Anzahlungen	0,00	0,00	0,00
<b>343</b>	<b>Auszahlungen aus Kapitaltransfers</b>	<b>0,00</b>	<b>0,00</b>	<b>0,00</b>
3431	Kapitaltransferzahlungen an Träger des öffentlichen Rechts	0,00	0,00	0,00
3432	Kapitaltransferzahlungen an Beteiligungen	0,00	0,00	0,00
3433	Kapitaltransferzahlungen an Unternehmen (Finanzunternehmen)	0,00	0,00	0,00
3434	Kapitaltransferzahlungen an Haushalte und Organisationen ohne Erwerbscharakter	0,00	0,00	0,00
3435	Kapitaltransferzahlungen an das Ausland	0,00	0,00	0,00
<b>34</b>	<b>Summe Auszahlungen investive Gebarung</b>	<b>0,00</b>	<b>0,00</b>	<b>0,00</b>
<b>SA2</b>	<b>Saldo (2) Geldfluss aus der investiven Gebarung (33 – 34)</b>	<b>63.900,00</b>	<b>0,00</b>	<b>0,00</b>
<b>SA3</b>	<b>Saldo (3) Nettofinanzierungssaldo (Saldo 1 + Saldo 2)</b>	<b>3.332.100,00</b>	<b>3.003.800,00</b>	<b>3.111.267,18</b>
<b>351</b>	<b>Einzahlungen aus der Aufnahme von Finanzschulden</b>	<b>0,00</b>	<b>0,00</b>	<b>0,00</b>
3511	Einzahlungen aus empfangenen Darlehen von öffentlichen Körperschaften und Rechtsträgern	0,00	0,00	0,00
3512	Einzahlungen aus empfangenen Darlehen von Beteiligungen	0,00	0,00	0,00
3513	Einzahlungen aus empfangenen Darlehen von Unternehmen und privaten Haushalten	0,00	0,00	0,00
3514	Einzahlungen aus Finanzschulden (Finanzunternehmen)	0,00	0,00	0,00
3515	Einzahlungen aus Aufnahmen von Leasingverbindlichkeiten	0,00	0,00	0,00
<b>353</b>	<b>Einzahlungen infolge eines Kapitaltausches bei derivativen Finanzinstrumenten mit Grundgeschäft</b>	<b>0,00</b>	<b>0,00</b>	<b>0,00</b>
3530	Einzahlungen infolge eines Kapitaltausches bei derivativen Finanzinstrumenten mit Grundgeschäft	0,00	0,00	0,00
<b>355</b>	<b>Einzahlungen aus dem Abgang von Finanzinstrumenten</b>	<b>0,00</b>	<b>0,00</b>	<b>0,00</b>
3550	Einzahlungen aus dem Abgang von Finanzinstrumenten	0,00	0,00	0,00

## Voranschlag 2024

Marktgemeinde Riedau

## Finanzierungshaushalt Bereichsbudget 1. und 2. Ebene (Anlage 1b)

### Finanzwirtschaft (Gruppe 9)

MVAG	Mittelverwendungs- und aufbringungsgruppen (1. und 2. Ebene)	VA 2024	VA 2023	RA 2022
<b>35</b>	<b>Summe Einzahlungen aus der Finanzierungstätigkeit</b>	<b>0,00</b>	<b>0,00</b>	<b>0,00</b>
<b>361</b>	<b>Auszahlungen aus der Tilgung von Finanzschulden</b>	<b>0,00</b>	<b>0,00</b>	<b>0,00</b>
3611	Auszahlungen aus empfangenen Darlehen von öffentlichen Körperschaften und Rechtsträgern	0,00	0,00	0,00
3612	Auszahlungen aus empfangenen Darlehen von Beteiligungen	0,00	0,00	0,00
3613	Auszahlungen aus empfangenen Darlehen von Unternehmen und privaten Haushalten	0,00	0,00	0,00
3614	Auszahlungen aus Finanzschulden	0,00	0,00	0,00
3615	Auszahlungen aus Rückzahlungen von Leasingverbindlichkeiten	0,00	0,00	0,00
<b>363</b>	<b>Auszahlungen infolge eines Kapitaltausches bei derivativen Finanzinstrumenten mit Grundgeschäft</b>	<b>0,00</b>	<b>0,00</b>	<b>0,00</b>
3630	Auszahlungen infolge eines Kapitaltausches bei derivativen Finanzinstrumenten mit Grundgeschäft	0,00	0,00	0,00
<b>365</b>	<b>Auszahlungen für den Erwerb von Finanzinstrumenten</b>	<b>0,00</b>	<b>0,00</b>	<b>0,00</b>
3650	Auszahlungen für den Erwerb von Finanzinstrumenten	0,00	0,00	0,00
<b>36</b>	<b>Summe Auszahlungen aus der Finanzierungstätigkeit</b>	<b>0,00</b>	<b>0,00</b>	<b>0,00</b>
<b>SA4</b>	<b>Saldo (4) Geldfluss aus der Finanzierungstätigkeit (35 – 36)</b>	<b>0,00</b>	<b>0,00</b>	<b>0,00</b>
<b>SA5</b>	<b>Saldo (5) Geldfluss aus der voranschlagswirksamen Gebarung (Saldo 3 + Saldo 4)</b>	<b>3.332.100,00</b>	<b>3.003.800,00</b>	<b>3.111.267,18</b>

Ergebnis- und Finanzierungsvoranschlag Detailnachweis



		MVAG		VC	QU	DK	Ergebnisvoranschlag			Finanzierungsvoranschlag		
		EH	FH				VA 2024	VA 2023	RA 2022	VA 2024	VA 2023	RA 2022
<b>0 Vertretungskörper und allgemeine Verwaltung</b>												
<b>00</b>	<b>Gewählte Gemeindeorgane</b>											
<b>000</b>	<b>Gewählte Gemeindeorgane</b>											
<b>000000</b>	<b>Gewählte Gemeindeorgane</b>											
<b>Mittelaufbringung (Erträge, Einzahlungen)</b>												
2/000000+816299	Vergütungen (Abgeltung Vertretungskörper)	2114	3114	13	*		2.000,00	2.000,00	1.450,78	2.000,00	2.000,00	1.450,78
2/000000+829001	Sonstige Erträge "Entschädigung nach Epidemiegesetz"	2116	3116	18			0,00	0,00	2.934,00	0,00	0,00	2.934,00
2/000000+868000	Beiträge der Bgm. nach Bürgermeister-Bezügegesetz	2124	3124	16			8.400,00	7.700,00	7.341,32	8.400,00	7.700,00	7.341,32
<b>Summe Mittelaufbr.</b>	<b>000 Gewählte Gemeindeorgane</b>						<b>10.400,00</b>	<b>9.700,00</b>	<b>11.726,10</b>	<b>10.400,00</b>	<b>9.700,00</b>	<b>11.726,10</b>
	<b>00 Gewählte Gemeindeorgane</b>						<b>10.400,00</b>	<b>9.700,00</b>	<b>11.726,10</b>	<b>10.400,00</b>	<b>9.700,00</b>	<b>11.726,10</b>
<b>000000</b>	<b>Gewählte Gemeindeorgane</b>											
<b>Mittelverwendung (Aufwendungen, Auszahlungen)</b>												
1/000000-042000	Amts-, Betriebs- und Geschäftsausstattung		3415	2	41	HAF12	0,00	0,00	0,00	0,00	0,00	3.554,51
1/000000-400000	Geringwertige Wirtschaftsgüter (GWG)	2221	3221	23		HAF12	0,00	0,00	81,53	0,00	0,00	81,53
1/000000-457000	Druckwerke	2221	3221	23		HAF12	800,00	600,00	1.034,98	800,00	600,00	1.034,98
1/000000-670000	Versicherungen (Umlage Unfallfürsorgefonds)	2222	3222	24			2.600,00	2.600,00	979,43	2.600,00	2.600,00	979,43
1/000000-680000	Planmäßige Abschreibung	2226					800,00	800,00	752,62	0,00	0,00	0,00
1/000000-721000	Bezüge der gewählten Organe	2225	3225	22			96.500,00	92.300,00	87.727,84	96.500,00	92.300,00	87.727,84
1/000000-721100	Bezüge der gewählten Organe (Reisekosten)	2225	3225	22			1.000,00	1.000,00	481,90	1.000,00	1.000,00	481,90
1/000000-721200	Bezüge der gewählten Organe (Sitzungsgelder)	2225	3225	22			11.500,00	10.000,00	10.133,76	11.500,00	10.000,00	10.133,76
1/000000-728000	Entgelte für sonstige Leistungen	2225	3225	24			500,00	100,00	128,00	500,00	100,00	128,00
1/000000-729000	Sonstige Aufwendungen (Ausflug)	2225	3225	24			0,00	3.500,00	0,00	0,00	3.500,00	0,00
1/000000-752000	Transfers an Gemeindeverband der ausgeschiedenen Bürgermeister	2231	3231	26			13.600,00	13.000,00	12.829,84	13.600,00	13.000,00	12.829,84
1/000000-753000	Transfers an Sozialversicherungsträger	2231	3231	26			6.000,00	5.800,00	5.610,32	6.000,00	5.800,00	5.610,32
1/000000-753100	Transfer an Sozialversicherungsträger (Anrechnungsbetrag Bürgermeister)	2231	3231	26			14.800,00	14.500,00	13.805,28	14.800,00	14.500,00	13.805,28
1/000000-756000	Transfer an Finanzunternehmen (Pensionskasse)	2233	3233	27			6.000,00	6.000,00	6.322,97	6.000,00	6.000,00	5.901,44
<b>Summe Mittelverw.</b>	<b>000 Gewählte Gemeindeorgane</b>						<b>154.100,00</b>	<b>150.200,00</b>	<b>139.888,47</b>	<b>153.300,00</b>	<b>149.400,00</b>	<b>142.268,83</b>

		MVAG	VC	QU	DK	Ergebnisvoranschlag			Finanzierungsvoranschlag					
						EH	FH		VA 2024	VA 2023	RA 2022	VA 2024	VA 2023	RA 2022
	<b>00</b>	<b>Gewählte Gemeindeorgane</b>							<b>154.100,00</b>	<b>150.200,00</b>	<b>139.888,47</b>	<b>153.300,00</b>	<b>149.400,00</b>	<b>142.268,83</b>
<b>Saldo</b>	<b>000</b>	<b>Gewählte Gemeindeorgane</b>							<b>-143.700,00</b>	<b>-140.500,00</b>	<b>-128.162,37</b>	<b>-142.900,00</b>	<b>-139.700,00</b>	<b>-130.542,73</b>
	<b>00</b>	<b>Gewählte Gemeindeorgane</b>							<b>-143.700,00</b>	<b>-140.500,00</b>	<b>-128.162,37</b>	<b>-142.900,00</b>	<b>-139.700,00</b>	<b>-130.542,73</b>
<b>01</b>		<b>Hauptverwaltung</b>												
<b>010</b>		<b>Zentralamt</b>												
<b>010000</b>		<b>Zentralamt</b>												
<b>Mittelaufbringung (Erträge, Einzahlungen)</b>														
2/010000+813000		Erträge aus der Auflösung von Investitionszuschüssen (Kapitaltransfers)				2127			2.400,00	2.400,00	2.397,43	0,00	0,00	0,00
2/010000+816000		Kostenbeiträge für sonstige Leistungen				2114	3114	13	1.000,00	1.500,00	231,08	1.000,00	1.500,00	231,08
2/010000+816199		Vergütungen (Abgeltung der Verwaltungskosten Wasser/Kanal)				2114	3114	13	5.000,00	5.000,00	5.000,00	5.000,00	5.000,00	5.000,00
2/010000+816200		Kostenbeiträge für sonstige Leistungen				2114	3114	13	300,00	300,00	225,60	300,00	300,00	225,60
2/010000+816399		Vergütungen (Abgeltung der Verwaltungskosten)				2114	3114	13	6.200,00	5.000,00	5.252,11	6.200,00	5.000,00	5.252,11
2/010000+816799		Kostenbeiträge (Kostenersätze) für sonstige Leistungen (Verwaltungskostenangente Bücherei)				2114	3114	13	1.900,00	0,00	0,00	1.900,00	0,00	0,00
2/010000+817000		Erträge aus der Auflösung von sonstigen Rückstellungen				2117			0,00	0,00	48.299,43	0,00	0,00	0,00
2/010000+829000		Sonstige Erträge				2116	3116	18	500,00	100,00	22,94	500,00	100,00	22,94
2/010000+829001		Sonstige Erträge "Entschädigung nach Epidemiegesezt"				2116	3116	18	0,00	0,00	6.342,96	0,00	0,00	6.342,96
<b>Summe Mittelaufbr.</b>	<b>010</b>	<b>Zentralamt</b>							<b>17.300,00</b>	<b>14.300,00</b>	<b>67.771,55</b>	<b>14.900,00</b>	<b>11.900,00</b>	<b>17.074,69</b>



	MVAG	VC	QU	DK	Ergebnisvoranschlag			Finanzierungsvoranschlag			
					EH	FH	VA 2024	VA 2023	RA 2022	VA 2024	VA 2023
<b>010000</b>	<b>Zentralamt</b>										
<b>Mittelverwendung (Aufwendungen, Auszahlungen)</b>											
1/010000-042000	Amts-, Betriebs- und Geschäftsausstattung		3415	2 41	HAF12	0,00	0,00	0,00	3.600,00	1.500,00	6.131,40
1/010000-400000	Geringwertige Wirtschaftsgüter des Anlagevermögens	2221	3221	23	HAF12	3.200,00	1.500,00	2.576,14	3.200,00	1.500,00	2.576,14
1/010000-454000	Reinigungsmittel	2221	3221	23	HAF12	800,00	500,00	876,19	800,00	500,00	876,19
1/010000-456000	Schreib-, Zeichen- und sonstige Büromittel	2221	3221	23	HAF12	5.700,00	4.500,00	5.492,16	5.700,00	4.500,00	5.492,16
1/010000-457000	Druckwerke	2221	3221	23	HAF12	800,00	500,00	514,40	800,00	500,00	514,40
1/010000-458000	Mittel zur ärztlichen Betreuung und Gesundheitsvorsorge	2221	3221	23	HAF12	200,00	300,00	304,98	200,00	300,00	304,98
1/010000-459000	Sonstige Verbrauchsgüter	2221	3221	23	HAF12	300,00	500,00	314,26	300,00	500,00	314,26
1/010000-500000	Geldbezüge Beamte Verwaltung	2211	3211	20		0,00	0,00	21.245,70	0,00	0,00	21.245,70
1/010000-510000	Geldbezüge Vertragsbed. Verwalt	2211	3211	20		253.100,00	220.400,00	256.407,38	253.100,00	220.400,00	256.407,38
1/010000-511000	Geldbezüge Vertragsbed.handwerkli. Verwend	2211	3211	20		12.500,00	12.000,00	10.813,32	12.500,00	12.000,00	10.813,32
1/010000-520000	Geldbezüge (Lehrling)	2211	3211	20		6.500,00	10.300,00	15.433,40	6.500,00	10.300,00	15.433,40
1/010000-522000	Geldbezüge der nicht ganzjährig beschäftigten Angestellten	2211	3211	20		0,00	0,00	835,80	0,00	0,00	835,80
1/010000-563000	Sonstige Aufwandsentschädigungen	2213	3213	20		1.400,00	1.400,00	1.332,00	1.400,00	1.400,00	1.332,00
1/010000-564000	Vergütungen für Nebentätigkeit	2211	3211	20		100,00	100,00	147,89	100,00	100,00	147,89
1/010000-565000	Mehrleistungsvergütungen	2211	3211	20		5.500,00	5.000,00	5.995,51	5.500,00	5.000,00	5.995,51
1/010000-566000	Zuwendungen aus Anlass von Dienstjubiläen	2212	3212	20		1.500,00	0,00	15.782,52	1.500,00	0,00	15.782,52
1/010000-567000	Belohnungen, Geldaushilfen und Leistungsprämien	2213	3213	20		0,00	0,00	1.261,01	0,00	0,00	1.261,01
1/010000-569000	Sonstige Nebengebühren	2211	3211	20		2.900,00	2.800,00	3.784,44	2.900,00	2.800,00	3.784,44
1/010000-580000	Dienstgeberbeiträge zum Ausgleichsfonds für Familienbeihilfen	2212	3212	20		10.200,00	9.200,00	10.004,11	10.200,00	9.200,00	10.004,11
1/010000-582000	Sozialversicherungsbeiträge	2212	3212	20		61.000,00	57.000,00	55.450,51	61.000,00	57.000,00	55.450,51
1/010000-590000	Freiwillige Sozialleistungen (HH-Beihilfe)	2212	3212	20		1.300,00	600,00	326,06	1.300,00	600,00	326,06
1/010000-591000	Dotierung von Rückstellungen für Abfertigungen	2214				7.700,00	1.000,00	0,00	0,00	0,00	0,00
1/010000-592000	Dotierung von Rückstellungen für Jubiläumswendungen	2214				0,00	6.500,00	4.567,75	0,00	0,00	0,00
1/010000-593000	Dotierung von Rückstellungen für nicht konsumierte Urlaube	2214				0,00	0,00	9.536,46	0,00	0,00	0,00
1/010000-600000	Strom	2222	3222	24		2.400,00	2.400,00	1.271,78	2.400,00	2.400,00	1.271,78
1/010000-600001	Gas	2222	3222	24		5.400,00	3.100,00	3.398,81	5.400,00	3.100,00	3.398,81

**Voranschlag 2024**

Marktgemeinde Riedau

**Ergebnis- und Finanzierungsvoranschlag Detailnachweis**

	MVAG	VC	QU	DK	Ergebnisvoranschlag			Finanzierungsvoranschlag			
					EH	FH	VA 2024	VA 2023	RA 2022	VA 2024	VA 2023
1/010000-614000	Instandhaltung von Gebäuden und Bauten	2224	3224	24	HAF12	1.400,00	500,00	3.236,89	1.400,00	500,00	3.236,89
1/010000-618000	Instandhaltung von sonstigen Anlagen	2224	3224	24	HAF12	200,00	0,00	304,61	200,00	0,00	304,61
1/010000-630000	Postdienste	2222	3222	24	HAF12	2.700,00	2.500,00	2.686,76	2.700,00	2.500,00	2.686,76
1/010000-631000	Telekommunikationsdienste	2222	3222	24	HAF12	5.100,00	5.100,00	5.690,86	5.100,00	5.100,00	4.912,74
1/010000-640000	Rechts- und Beratungsaufwand	2222	3222	24		8.500,00	2.000,00	0,00	8.500,00	2.000,00	0,00
1/010000-670000	Versicherungen	2222	3222	24		6.000,00	6.000,00	4.049,56	6.000,00	6.000,00	4.049,56
1/010000-680000	Planmäßige Abschreibung	2226				8.100,00	8.900,00	9.481,98	0,00	0,00	0,00
1/010000-700500	Miete Kopiergerät	2223	3223	24		1.200,00	1.200,00	1.224,00	1.200,00	1.200,00	1.224,00
1/010000-710000	Oeffentliche Abgaben (Grundsteuer)	2225	3225	24		100,00	100,00	25,75	100,00	100,00	25,75
1/010000-711000	Gebühren für die Benützung von Gemeindeeinrichtungen und -anlagen gemäß FAG	2225	3225	24		500,00	400,00	421,42	500,00	400,00	421,42
1/010000-720699	Vergütungen (Personalkosten Neue Mittelschule)	2225	3225	24	*	200,00	200,00	0,00	200,00	200,00	0,00
1/010000-720799	Vergütungen (Personalkosten Musikschule)	2225	3225	24	*	1.000,00	1.000,00	0,00	1.000,00	1.000,00	0,00
1/010000-720899	Vergütungen (Bauhof und Fuhrpark)	2225	3225	24	*	8.000,00	7.000,00	7.467,38	8.000,00	7.000,00	7.467,38
1/010000-724000	Reisegebühren	2225	3225	24		3.000,00	2.500,00	1.754,45	3.000,00	2.500,00	1.754,45
1/010000-728000	Entgelte für sonstige Leistungen	2225	3225	24		7.200,00	6.000,00	7.846,85	7.200,00	6.000,00	7.831,02
1/010000-728001	Entgelte für sonstige Leistungen (Gemdat, Gisdat)	2225	3225	24		48.000,00	48.000,00	0,00	48.000,00	48.000,00	0,00
1/010000-729000	Sonstige Aufwendungen	2225	3225	24		0,00	900,00	690,73	0,00	900,00	690,73
<b>Summe Mittelverw.</b>	<b>010 Zentralamt</b>					<b>483.700,00</b>	<b>431.900,00</b>	<b>472.553,82</b>	<b>471.500,00</b>	<b>417.000,00</b>	<b>454.305,08</b>
<b>Saldo</b>	<b>010 Zentralamt</b>					<b>-466.400,00</b>	<b>-417.600,00</b>	<b>-404.782,27</b>	<b>-456.600,00</b>	<b>-405.100,00</b>	<b>-437.230,39</b>
<b>015 Pressestelle, Amtsblatt und Öffentlichkeitsarbeit</b>											
<b>015000 Pressestelle, Amtsblatt und Öffentlichkeitsarbeit</b>											
<b>Mittelaufbringung (Erträge, Einzahlungen)</b>											
2/015000+816000	Einschaltungen	2114	3114	13		1.000,00	1.200,00	0,00	1.000,00	1.200,00	0,00
<b>Summe Mittelaufbr.</b>	<b>015 Pressestelle, Amtsblatt und Öffentlichkeitsarbeit</b>					<b>1.000,00</b>	<b>1.200,00</b>	<b>0,00</b>	<b>1.000,00</b>	<b>1.200,00</b>	<b>0,00</b>
<b>015000 Pressestelle, Amtsblatt und Öffentlichkeitsarbeit</b>											
<b>Mittelverwendung (Aufwendungen, Auszahlungen)</b>											
1/015000-457000	Druckwerke (Gemeindezeitung)	2221	3221	23	HAF12	6.900,00	8.600,00	7.199,80	6.900,00	8.600,00	7.199,80
1/015000-630000	Postdienste	2222	3222	24	HAF12	1.500,00	2.000,00	1.357,55	1.500,00	2.000,00	1.357,55
1/015000-728000	Entgelte für sonstige Leistungen	2225	3225	24		1.700,00	1.500,00	1.500,00	1.700,00	1.500,00	1.500,00
<b>Summe Mittelverw.</b>	<b>015 Pressestelle, Amtsblatt und Öffentlichkeitsarbeit</b>					<b>10.100,00</b>	<b>12.100,00</b>	<b>10.057,35</b>	<b>10.100,00</b>	<b>12.100,00</b>	<b>10.057,35</b>
<b>Saldo</b>	<b>015 Pressestelle, Amtsblatt und Öffentlichkeitsarbeit</b>					<b>-9.100,00</b>	<b>-10.900,00</b>	<b>-10.057,35</b>	<b>-9.100,00</b>	<b>-10.900,00</b>	<b>-10.057,35</b>

Voranschlag 2024

Marktgemeinde Riedau

Ergebnis- und Finanzierungsvoranschlag Detailnachweis

	MVAG	VC	QU	DK	Ergebnisvoranschlag			Finanzierungsvoranschlag				
					EH	FH		VA 2024	VA 2023	RA 2022	VA 2024	VA 2023
<b>016</b>												
	<b>Elektronische Datenverarbeitung</b>											
<b>016000</b>	<b>Elektronische Datenverarbeitung</b>											
<b>Mittelaufbringung (Erträge, Einzahlungen)</b>												
<b>Summe Mittelaufbr.</b>	<b>016</b>						<b>0,00</b>	<b>0,00</b>	<b>0,00</b>	<b>0,00</b>	<b>0,00</b>	<b>0,00</b>
<b>016000</b>	<b>Elektronische Datenverarbeitung</b>											
<b>Mittelverwendung (Aufwendungen, Auszahlungen)</b>												
1/016000-728001	Entgelte für sonstige Leistungen (Gemdat, Gisdat)	2225	3225	24			0,00	0,00	48.096,99	0,00	0,00	48.096,99
<b>Summe Mittelverw.</b>	<b>016</b>						<b>0,00</b>	<b>0,00</b>	<b>48.096,99</b>	<b>0,00</b>	<b>0,00</b>	<b>48.096,99</b>
<b>Saldo</b>	<b>016</b>						<b>0,00</b>	<b>0,00</b>	<b>-48.096,99</b>	<b>0,00</b>	<b>0,00</b>	<b>-48.096,99</b>
<b>019</b>	<b>Repräsentation</b>											
<b>019000</b>	<b>Repräsentation</b>											
<b>Mittelaufbringung (Erträge, Einzahlungen)</b>												
<b>Summe Mittelaufbr.</b>	<b>019</b>						<b>0,00</b>	<b>0,00</b>	<b>0,00</b>	<b>0,00</b>	<b>0,00</b>	<b>0,00</b>
	<b>01</b>						<b>18.300,00</b>	<b>15.500,00</b>	<b>67.771,55</b>	<b>15.900,00</b>	<b>13.100,00</b>	<b>17.074,69</b>
<b>019000</b>	<b>Repräsentation</b>											
<b>Mittelverwendung (Aufwendungen, Auszahlungen)</b>												
1/019000-723000	Amtspauschalien und Repräsentationsausgaben	2225	3225	24			6.100,00	6.100,00	6.080,54	6.100,00	6.100,00	6.080,54
<b>Summe Mittelverw.</b>	<b>019</b>						<b>6.100,00</b>	<b>6.100,00</b>	<b>6.080,54</b>	<b>6.100,00</b>	<b>6.100,00</b>	<b>6.080,54</b>
	<b>01</b>						<b>499.900,00</b>	<b>450.100,00</b>	<b>536.788,70</b>	<b>487.700,00</b>	<b>435.200,00</b>	<b>518.539,96</b>
<b>Saldo</b>	<b>019</b>						<b>-6.100,00</b>	<b>-6.100,00</b>	<b>-6.080,54</b>	<b>-6.100,00</b>	<b>-6.100,00</b>	<b>-6.080,54</b>
	<b>01</b>						<b>-481.600,00</b>	<b>-434.600,00</b>	<b>-469.017,15</b>	<b>-471.800,00</b>	<b>-422.100,00</b>	<b>-501.465,27</b>
<b>02</b>	<b>Hauptverwaltung</b>											
<b>022</b>	<b>Standesamt</b>											
<b>022000</b>	<b>Standesamt</b>											
<b>Mittelaufbringung (Erträge, Einzahlungen)</b>												
<b>Summe Mittelaufbr.</b>	<b>022</b>						<b>0,00</b>	<b>0,00</b>	<b>0,00</b>	<b>0,00</b>	<b>0,00</b>	<b>0,00</b>

	MVAG	VC	QU	DK	Ergebnisvoranschlag			Finanzierungsvoranschlag						
					EH	FH	VA 2024	VA 2023	RA 2022	VA 2024	VA 2023	RA 2022		
<b>022000</b>	<b>Standesamt</b>													
<b>Mittelverwendung (Aufwendungen, Auszahlungen)</b>														
1/022000-457000					2221	3221	23	HAF12	400,00	400,00	266,60	400,00	400,00	266,60
1/022000-563000					2213	3213	20		1.000,00	1.100,00	756,20	1.000,00	1.100,00	756,20
1/022000-580000					2212	3212	20		100,00	100,00	29,49	100,00	100,00	29,49
1/022000-582000					2212	3212	20		200,00	200,00	156,15	200,00	200,00	156,15
1/022000-728000					2225	3225	24		100,00	100,00	0,00	100,00	100,00	0,00
<b>Summe Mittelverw.</b>	<b>022</b>				<b>Standesamt</b>				<b>1.800,00</b>	<b>1.900,00</b>	<b>1.208,44</b>	<b>1.800,00</b>	<b>1.900,00</b>	<b>1.208,44</b>
<b>Saldo</b>	<b>022</b>				<b>Standesamt</b>				<b>-1.800,00</b>	<b>-1.900,00</b>	<b>-1.208,44</b>	<b>-1.800,00</b>	<b>-1.900,00</b>	<b>-1.208,44</b>
<b>024</b>	<b>Wahlamt</b>													
<b>024000</b>	<b>Wahlamt</b>													
<b>Mittelaufbringung (Erträge, Einzahlungen)</b>														
2/024000+861000					2121	3121	15		2.000,00	2.000,00	3.053,47	2.000,00	2.000,00	3.053,47
<b>Summe Mittelaufbr.</b>	<b>024</b>				<b>Wahlamt</b>				<b>2.000,00</b>	<b>2.000,00</b>	<b>3.053,47</b>	<b>2.000,00</b>	<b>2.000,00</b>	<b>3.053,47</b>
<b>024000</b>	<b>Wahlamt</b>													
<b>Mittelverwendung (Aufwendungen, Auszahlungen)</b>														
1/024000-400000					2221	3221	23		0,00	0,00	4,90	0,00	0,00	4,90
1/024000-456000					2221	3221	23		200,00	0,00	61,16	200,00	0,00	61,16
1/024000-457000					2221	3221	23		300,00	0,00	0,00	300,00	0,00	0,00
1/024000-630000					2222	3222	24		2.500,00	0,00	2.566,95	2.500,00	0,00	2.566,95
1/024000-728000					2225	3225	24		1.600,00	0,00	727,00	1.600,00	0,00	727,00
<b>Summe Mittelverw.</b>	<b>024</b>				<b>Wahlamt</b>				<b>4.600,00</b>	<b>0,00</b>	<b>3.360,01</b>	<b>4.600,00</b>	<b>0,00</b>	<b>3.360,01</b>
<b>Saldo</b>	<b>024</b>				<b>Wahlamt</b>				<b>-2.600,00</b>	<b>2.000,00</b>	<b>-306,54</b>	<b>-2.600,00</b>	<b>2.000,00</b>	<b>-306,54</b>
<b>025</b>	<b>Staatsbürgerschaft</b>													
<b>025000</b>	<b>Staatsbürgerschaft</b>													
<b>Mittelaufbringung (Erträge, Einzahlungen)</b>														
2/025000+816000					2114	3114	13		400,00	400,00	360,00	400,00	400,00	360,00
<b>Summe Mittelaufbr.</b>	<b>025</b>				<b>Staatsbürgerschaft</b>				<b>400,00</b>	<b>400,00</b>	<b>360,00</b>	<b>400,00</b>	<b>400,00</b>	<b>360,00</b>
	<b>02</b>				<b>Hauptverwaltung</b>				<b>2.400,00</b>	<b>2.400,00</b>	<b>3.413,47</b>	<b>2.400,00</b>	<b>2.400,00</b>	<b>3.413,47</b>

		MVAG			Ergebnisvoranschlag			Finanzierungsvoranschlag		
		EH	FH	VC QU DK	VA 2024	VA 2023	RA 2022	VA 2024	VA 2023	RA 2022
<b>025000</b>	<b>Staatsbürgerschaft</b>									
<b>Mittelverwendung (Aufwendungen, Auszahlungen)</b>										
<b>Summe Mittelverw.</b>	<b>025</b>	<b>Staatsbürgerschaft</b>			<b>0,00</b>	<b>0,00</b>	<b>0,00</b>	<b>0,00</b>	<b>0,00</b>	<b>0,00</b>
	<b>02</b>	<b>Hauptverwaltung</b>			<b>6.400,00</b>	<b>1.900,00</b>	<b>4.568,45</b>	<b>6.400,00</b>	<b>1.900,00</b>	<b>4.568,45</b>
<b>Saldo</b>	<b>025</b>	<b>Staatsbürgerschaft</b>			<b>400,00</b>	<b>400,00</b>	<b>360,00</b>	<b>400,00</b>	<b>400,00</b>	<b>360,00</b>
	<b>02</b>	<b>Hauptverwaltung</b>			<b>-4.000,00</b>	<b>500,00</b>	<b>-1.154,98</b>	<b>-4.000,00</b>	<b>500,00</b>	<b>-1.154,98</b>
<b>03</b>	<b>Bauverwaltung</b>									
<b>031</b>	<b>Amt für Raumordnung und Raumplanung</b>									
<b>031000</b>	<b>Amt für Raumordnung und Raumplanung</b>									
<b>Mittelaufbringung (Erträge, Einzahlungen)</b>										
2/031000+868000	Lfd. TZ von privaten Haushalten (Infrastrukturkostenbeiträge)	2124	3124	16	0,00	0,00	83.980,00	0,00	0,00	83.980,00
<b>Summe Mittelaufbr.</b>	<b>031</b>	<b>Amt für Raumordnung und Raumplanung</b>			<b>0,00</b>	<b>0,00</b>	<b>83.980,00</b>	<b>0,00</b>	<b>0,00</b>	<b>83.980,00</b>
	<b>03</b>	<b>Bauverwaltung</b>			<b>0,00</b>	<b>0,00</b>	<b>83.980,00</b>	<b>0,00</b>	<b>0,00</b>	<b>83.980,00</b>
<b>031000</b>	<b>Amt für Raumordnung und Raumplanung</b>									
<b>Mittelverwendung (Aufwendungen, Auszahlungen)</b>										
1/031000-728000	Entgelte für sonstige Leistungen	2225	3225	24	3.200,00	1.500,00	572,00	3.200,00	1.500,00	572,00
<b>Summe Mittelverw.</b>	<b>031</b>	<b>Amt für Raumordnung und Raumplanung</b>			<b>3.200,00</b>	<b>1.500,00</b>	<b>572,00</b>	<b>3.200,00</b>	<b>1.500,00</b>	<b>572,00</b>
	<b>03</b>	<b>Bauverwaltung</b>			<b>3.200,00</b>	<b>1.500,00</b>	<b>572,00</b>	<b>3.200,00</b>	<b>1.500,00</b>	<b>572,00</b>
<b>Saldo</b>	<b>031</b>	<b>Amt für Raumordnung und Raumplanung</b>			<b>-3.200,00</b>	<b>-1.500,00</b>	<b>83.408,00</b>	<b>-3.200,00</b>	<b>-1.500,00</b>	<b>83.408,00</b>
	<b>03</b>	<b>Bauverwaltung</b>			<b>-3.200,00</b>	<b>-1.500,00</b>	<b>83.408,00</b>	<b>-3.200,00</b>	<b>-1.500,00</b>	<b>83.408,00</b>
<b>06</b>	<b>Sonstige Maßnahmen</b>									
<b>060</b>	<b>Beiträge an Verbände, Vereine oder sonstige Organisationen</b>									
<b>060000</b>	<b>Beiträge an Verbände, Vereine und sonstige Organisationen</b>									
<b>Mittelaufbringung (Erträge, Einzahlungen)</b>										
<b>Summe Mittelaufbr.</b>	<b>060</b>	<b>Beiträge an Verbände, Vereine oder sonstige Organisa</b>			<b>0,00</b>	<b>0,00</b>	<b>0,00</b>	<b>0,00</b>	<b>0,00</b>	<b>0,00</b>
<b>060000</b>	<b>Beiträge an Verbände, Vereine und sonstige Organisationen</b>									
<b>Mittelverwendung (Aufwendungen, Auszahlungen)</b>										
1/060000-726000	Mitgliedsbeiträge an Institutionen	2225	3225	24	3.100,00	3.100,00	3.118,16	3.100,00	3.100,00	3.118,16
<b>Summe Mittelverw.</b>	<b>060</b>	<b>Beiträge an Verbände, Vereine oder sonstige Organisa</b>			<b>3.100,00</b>	<b>3.100,00</b>	<b>3.118,16</b>	<b>3.100,00</b>	<b>3.100,00</b>	<b>3.118,16</b>
<b>Saldo</b>	<b>060</b>	<b>Beiträge an Verbände, Vereine oder sonstige Organisa</b>			<b>-3.100,00</b>	<b>-3.100,00</b>	<b>-3.118,16</b>	<b>-3.100,00</b>	<b>-3.100,00</b>	<b>-3.118,16</b>
<b>061</b>	<b>Sonstige Subventionen</b>									
<b>061000</b>	<b>Sonstige Subventionen</b>									
<b>Mittelaufbringung (Erträge, Einzahlungen)</b>										
<b>Summe Mittelaufbr.</b>	<b>061</b>	<b>Sonstige Subventionen</b>			<b>0,00</b>	<b>0,00</b>	<b>0,00</b>	<b>0,00</b>	<b>0,00</b>	<b>0,00</b>

	MVAG	VC	QU	DK	Ergebnisvoranschlag			Finanzierungsvoranschlag			
					EH	FH	VA 2024	VA 2023	RA 2022	VA 2024	VA 2023
<b>061000</b>	<b>Sonstige Subventionen</b>										
<b>Mittelverwendung (Aufwendungen, Auszahlungen)</b>											
1/061000-757000	Transfers an private Organisationen ohne Erwebszweck	2234	3234	27		100,00	600,00	676,00	100,00	600,00	676,00
<b>Summe Mittelverw.</b>	<b>061</b>	<b>Sonstige Subventionen</b>				<b>100,00</b>	<b>600,00</b>	<b>676,00</b>	<b>100,00</b>	<b>600,00</b>	<b>676,00</b>
<b>Saldo</b>	<b>061</b>	<b>Sonstige Subventionen</b>				<b>-100,00</b>	<b>-600,00</b>	<b>-676,00</b>	<b>-100,00</b>	<b>-600,00</b>	<b>-676,00</b>
<b>062</b>	<b>Ehrungen und Auszeichnungen</b>										
<b>062000</b>	<b>Ehrungen und Auszeichnungen</b>										
<b>Mittelaufbringung (Erträge, Einzahlungen)</b>											
<b>Summe Mittelaufbr.</b>	<b>062</b>	<b>Ehrungen und Auszeichnungen</b>				<b>0,00</b>	<b>0,00</b>	<b>0,00</b>	<b>0,00</b>	<b>0,00</b>	<b>0,00</b>
	<b>06</b>	<b>Sonstige Maßnahmen</b>				<b>0,00</b>	<b>0,00</b>	<b>0,00</b>	<b>0,00</b>	<b>0,00</b>	<b>0,00</b>
<b>062000</b>	<b>Ehrungen und Auszeichnungen</b>										
<b>Mittelverwendung (Aufwendungen, Auszahlungen)</b>											
1/062000-413000	Sonst.Ausgaben Ehrung u. Auszeichnung	2221	3221	23	HAF12	1.000,00	5.000,00	8.105,68	1.000,00	5.000,00	8.105,68
1/062000-768000	Sonstige Transfers an private Haushalte	2234	3234	27		500,00	500,00	278,82	500,00	500,00	278,82
<b>Summe Mittelverw.</b>	<b>062</b>	<b>Ehrungen und Auszeichnungen</b>				<b>1.500,00</b>	<b>5.500,00</b>	<b>8.384,50</b>	<b>1.500,00</b>	<b>5.500,00</b>	<b>8.384,50</b>
	<b>06</b>	<b>Sonstige Maßnahmen</b>				<b>4.700,00</b>	<b>9.200,00</b>	<b>12.178,66</b>	<b>4.700,00</b>	<b>9.200,00</b>	<b>12.178,66</b>
<b>Saldo</b>	<b>062</b>	<b>Ehrungen und Auszeichnungen</b>				<b>-1.500,00</b>	<b>-5.500,00</b>	<b>-8.384,50</b>	<b>-1.500,00</b>	<b>-5.500,00</b>	<b>-8.384,50</b>
	<b>06</b>	<b>Sonstige Maßnahmen</b>				<b>-4.700,00</b>	<b>-9.200,00</b>	<b>-12.178,66</b>	<b>-4.700,00</b>	<b>-9.200,00</b>	<b>-12.178,66</b>
<b>07</b>	<b>Verfügungsmittel</b>										
<b>070</b>	<b>Verfügungsmittel</b>										
<b>070000</b>	<b>Verfügungsmittel</b>										
<b>Mittelaufbringung (Erträge, Einzahlungen)</b>											
<b>Summe Mittelaufbr.</b>	<b>070</b>	<b>Verfügungsmittel</b>				<b>0,00</b>	<b>0,00</b>	<b>0,00</b>	<b>0,00</b>	<b>0,00</b>	<b>0,00</b>
	<b>07</b>	<b>Verfügungsmittel</b>				<b>0,00</b>	<b>0,00</b>	<b>0,00</b>	<b>0,00</b>	<b>0,00</b>	<b>0,00</b>
<b>070000</b>	<b>Verfügungsmittel</b>										
<b>Mittelverwendung (Aufwendungen, Auszahlungen)</b>											
1/070000-729000	Sonstige Aufwendungen (Verfügungsmittel)	2225	3225	24		12.500,00	12.100,00	11.944,45	12.500,00	12.100,00	11.944,45
<b>Summe Mittelverw.</b>	<b>070</b>	<b>Verfügungsmittel</b>				<b>12.500,00</b>	<b>12.100,00</b>	<b>11.944,45</b>	<b>12.500,00</b>	<b>12.100,00</b>	<b>11.944,45</b>
	<b>07</b>	<b>Verfügungsmittel</b>				<b>12.500,00</b>	<b>12.100,00</b>	<b>11.944,45</b>	<b>12.500,00</b>	<b>12.100,00</b>	<b>11.944,45</b>
<b>Saldo</b>	<b>070</b>	<b>Verfügungsmittel</b>				<b>-12.500,00</b>	<b>-12.100,00</b>	<b>-11.944,45</b>	<b>-12.500,00</b>	<b>-12.100,00</b>	<b>-11.944,45</b>
	<b>07</b>	<b>Verfügungsmittel</b>				<b>-12.500,00</b>	<b>-12.100,00</b>	<b>-11.944,45</b>	<b>-12.500,00</b>	<b>-12.100,00</b>	<b>-11.944,45</b>

	MVAG	VC	QU	DK	Ergebnisvoranschlag			Finanzierungsvoranschlag			
					EH	FH	VA 2024	VA 2023	RA 2022	VA 2024	VA 2023
<b>08 Pensionen (soweit nicht aufgeteilt)</b>											
<b>080 Pensionen (soweit nicht aufgeteilt)</b>											
<b>080000 Pensionen (soweit nicht aufgeteilt)</b>											
<b>Mittelaufbringung (Erträge, Einzahlungen)</b>											
2/080000+868000	Lfd.Transferz. Pensionsbeiträge Beamte	2124	3124	16	0,00	0,00	2.177,70	0,00	0,00	2.177,70	
<b>Summe Mittelaufbr.</b>	<b>080 Pensionen (soweit nicht aufgeteilt)</b>				<b>0,00</b>	<b>0,00</b>	<b>2.177,70</b>	<b>0,00</b>	<b>0,00</b>	<b>2.177,70</b>	
	<b>08 Pensionen (soweit nicht aufgeteilt)</b>				<b>0,00</b>	<b>0,00</b>	<b>2.177,70</b>	<b>0,00</b>	<b>0,00</b>	<b>2.177,70</b>	
<b>080000 Pensionen (soweit nicht aufgeteilt)</b>											
<b>Mittelverwendung (Aufwendungen, Auszahlungen)</b>											
1/080000-582100	Beiträge f. Beamte Pensionskassenbeitrag	2212	3212	20	0,00	0,00	637,37	0,00	0,00	637,37	
1/080000-751100	Transfers an Länder, Landesfonds und Landeskammern (Pensionskassenbeitrag)	2231	3231	26	161.000,00	152.800,00	163.727,29	161.000,00	152.800,00	163.727,29	
<b>Summe Mittelverw.</b>	<b>080 Pensionen (soweit nicht aufgeteilt)</b>				<b>161.000,00</b>	<b>152.800,00</b>	<b>164.364,66</b>	<b>161.000,00</b>	<b>152.800,00</b>	<b>164.364,66</b>	
	<b>08 Pensionen (soweit nicht aufgeteilt)</b>				<b>161.000,00</b>	<b>152.800,00</b>	<b>164.364,66</b>	<b>161.000,00</b>	<b>152.800,00</b>	<b>164.364,66</b>	
<b>Saldo</b>	<b>080 Pensionen (soweit nicht aufgeteilt)</b>				<b>-161.000,00</b>	<b>-152.800,00</b>	<b>-162.186,96</b>	<b>-161.000,00</b>	<b>-152.800,00</b>	<b>-162.186,96</b>	
	<b>08 Pensionen (soweit nicht aufgeteilt)</b>				<b>-161.000,00</b>	<b>-152.800,00</b>	<b>-162.186,96</b>	<b>-161.000,00</b>	<b>-152.800,00</b>	<b>-162.186,96</b>	
<b>09 Personalbetreuung</b>											
<b>091 Personalausbildung und Personalfortbildung</b>											
<b>091000 Personalausbildung und Personalfortbildung</b>											
<b>Mittelaufbringung (Erträge, Einzahlungen)</b>											
<b>Summe Mittelaufbr.</b>	<b>091 Personalausbildung und Personalfortbildung</b>				<b>0,00</b>	<b>0,00</b>	<b>0,00</b>	<b>0,00</b>	<b>0,00</b>	<b>0,00</b>	<b>0,00</b>
<b>091000 Personalausbildung und Personalfortbildung</b>											
<b>Mittelverwendung (Aufwendungen, Auszahlungen)</b>											
1/091000-728000	Entgelte für sonstige Leistungen (Kursbeiträge, etc.)	2225	3225	24	12.000,00	14.500,00	7.947,40	12.000,00	14.500,00	7.947,40	
<b>Summe Mittelverw.</b>	<b>091 Personalausbildung und Personalfortbildung</b>				<b>12.000,00</b>	<b>14.500,00</b>	<b>7.947,40</b>	<b>12.000,00</b>	<b>14.500,00</b>	<b>7.947,40</b>	
<b>Saldo</b>	<b>091 Personalausbildung und Personalfortbildung</b>				<b>-12.000,00</b>	<b>-14.500,00</b>	<b>-7.947,40</b>	<b>-12.000,00</b>	<b>-14.500,00</b>	<b>-7.947,40</b>	
<b>094 Gemeinschaftspflege</b>											
<b>094000 Gemeinschaftspflege</b>											
<b>Mittelaufbringung (Erträge, Einzahlungen)</b>											
<b>Summe Mittelaufbr.</b>	<b>094 Gemeinschaftspflege</b>				<b>0,00</b>	<b>0,00</b>	<b>0,00</b>	<b>0,00</b>	<b>0,00</b>	<b>0,00</b>	<b>0,00</b>
	<b>09 Personalbetreuung</b>				<b>0,00</b>	<b>0,00</b>	<b>0,00</b>	<b>0,00</b>	<b>0,00</b>	<b>0,00</b>	<b>0,00</b>
	<b>0 Vertretungskörper und allgemeine Verwaltung</b>				<b>31.100,00</b>	<b>27.600,00</b>	<b>169.068,82</b>	<b>28.700,00</b>	<b>25.200,00</b>	<b>118.371,96</b>	

# Voranschlag 2024

Marktgemeinde Riedau

# Ergebnis- und Finanzierungsvoranschlag Detailnachweis

		MVAG			Ergebnisvoranschlag			Finanzierungsvoranschlag		
		EH	FH	VC QU DK	VA 2024	VA 2023	RA 2022	VA 2024	VA 2023	RA 2022
<b>094000</b>	<b>Gemeinschaftspflege</b>									
<b>Mittelverwendung (Aufwendungen, Auszahlungen)</b>										
1/094000-729000	Sonstige Aufwendungen (Förderung der Betriebsgemeinschaft)	2225	3225	24	900,00	700,00	700,00	900,00	700,00	700,00
<b>Summe Mittelverw.</b>	<b>094 Gemeinschaftspflege</b>				<b>900,00</b>	<b>700,00</b>	<b>700,00</b>	<b>900,00</b>	<b>700,00</b>	<b>700,00</b>
	<b>09 Personalbetreuung</b>				<b>12.900,00</b>	<b>15.200,00</b>	<b>8.647,40</b>	<b>12.900,00</b>	<b>15.200,00</b>	<b>8.647,40</b>
	<b>0 Vertretungskörper und allgemeine Verwaltung</b>				<b>854.700,00</b>	<b>793.000,00</b>	<b>878.952,79</b>	<b>841.700,00</b>	<b>777.300,00</b>	<b>863.084,41</b>
<b>Saldo</b>	<b>094 Gemeinschaftspflege</b>				<b>-900,00</b>	<b>-700,00</b>	<b>-700,00</b>	<b>-900,00</b>	<b>-700,00</b>	<b>-700,00</b>
	<b>09 Personalbetreuung</b>				<b>-12.900,00</b>	<b>-15.200,00</b>	<b>-8.647,40</b>	<b>-12.900,00</b>	<b>-15.200,00</b>	<b>-8.647,40</b>
	<b>0 Vertretungskörper und allgemeine Verwaltung</b>				<b>-823.600,00</b>	<b>-765.400,00</b>	<b>-709.883,97</b>	<b>-813.000,00</b>	<b>-752.100,00</b>	<b>-744.712,45</b>



		MVAG			Ergebnisvoranschlag			Finanzierungsvoranschlag			
		EH	FH	VC QU	DK	VA 2024	VA 2023	RA 2022	VA 2024	VA 2023	RA 2022
<b>1 Öffentliche Ordnung und Sicherheit</b>											
<b>13</b>	<b>Sonderpolizei</b>										
<b>131</b>	<b>Bau- und Feuerpolizei</b>										
<b>131000</b>	<b>Bau- und Feuerpolizei</b>										
<b>Mittelaufbringung (Erträge, Einzahlungen)</b>											
2/131000+808000	Veräußerung von Waren (Hausnummer tafeln)	2116	3116	16		100,00	200,00	50,00	100,00	200,00	50,00
2/131000+829000	Sonstige Erträge	2116	3116	18		0,00	0,00	47,40	0,00	0,00	47,40
<b>Summe Mittelaufbr.</b>	<b>131 Bau- und Feuerpolizei</b>					<b>100,00</b>	<b>200,00</b>	<b>97,40</b>	<b>100,00</b>	<b>200,00</b>	<b>97,40</b>
<b>131000</b>	<b>Bau- und Feuerpolizei</b>										
<b>Mittelverwendung (Aufwendungen, Auszahlungen)</b>											
1/131000-413000	Handelswaren (Hausnummer tafeln)	2221	3221	23	HAF12	100,00	100,00	26,40	100,00	100,00	26,40
1/131000-728000	Entgelte für sonstige Leistungen (Feuerbeschau)	2225	3225	24		600,00	0,00	756,00	600,00	0,00	756,00
<b>Summe Mittelverw.</b>	<b>131 Bau- und Feuerpolizei</b>					<b>700,00</b>	<b>100,00</b>	<b>782,40</b>	<b>700,00</b>	<b>100,00</b>	<b>782,40</b>
<b>Saldo</b>	<b>131 Bau- und Feuerpolizei</b>					<b>-600,00</b>	<b>100,00</b>	<b>-685,00</b>	<b>-600,00</b>	<b>100,00</b>	<b>-685,00</b>
<b>132</b>	<b>Gesundheitspolizei</b>										
<b>132000</b>	<b>Gesundheitspolizei</b>										
<b>Mittelaufbringung (Erträge, Einzahlungen)</b>											
<b>Summe Mittelaufbr.</b>	<b>132 Gesundheitspolizei</b>					<b>0,00</b>	<b>0,00</b>	<b>0,00</b>	<b>0,00</b>	<b>0,00</b>	<b>0,00</b>
<b>132000</b>	<b>Gesundheitspolizei</b>										
<b>Mittelverwendung (Aufwendungen, Auszahlungen)</b>											
1/132000-728000	Entgelte für sonstige Leistungen (Totenbeschau)	2225	3225	24		300,00	400,00	267,96	300,00	400,00	267,96
<b>Summe Mittelverw.</b>	<b>132 Gesundheitspolizei</b>					<b>300,00</b>	<b>400,00</b>	<b>267,96</b>	<b>300,00</b>	<b>400,00</b>	<b>267,96</b>
<b>Saldo</b>	<b>132 Gesundheitspolizei</b>					<b>-300,00</b>	<b>-400,00</b>	<b>-267,96</b>	<b>-300,00</b>	<b>-400,00</b>	<b>-267,96</b>
<b>133</b>	<b>Veterinärpolizei</b>										
<b>133000</b>	<b>Veterinärpolizei</b>										
<b>Mittelaufbringung (Erträge, Einzahlungen)</b>											
2/133000+808000	Veräußerung von Waren (Hundemarken)	2116	3116	16		100,00	100,00	68,00	100,00	100,00	68,00
<b>Summe Mittelaufbr.</b>	<b>133 Veterinärpolizei</b>					<b>100,00</b>	<b>100,00</b>	<b>68,00</b>	<b>100,00</b>	<b>100,00</b>	<b>68,00</b>
	<b>13 Sonderpolizei</b>					<b>200,00</b>	<b>300,00</b>	<b>165,40</b>	<b>200,00</b>	<b>300,00</b>	<b>165,40</b>

	MVAG	VC	QU	DK	Ergebnisvoranschlag			Finanzierungsvoranschlag			
					EH	FH		VA 2024	VA 2023	RA 2022	VA 2024
<b>133000</b>	<b>Veterinärpolizei</b>										
<b>Mittelverwendung (Aufwendungen, Auszahlungen)</b>											
1/133000-413000	Handelswaren	2221	3221	23	HAF12	0,00	200,00	0,00	0,00	200,00	0,00
<b>Summe Mittelverw.</b>	<b>133</b>	<b>Veterinärpolizei</b>				<b>0,00</b>	<b>200,00</b>	<b>0,00</b>	<b>0,00</b>	<b>200,00</b>	<b>0,00</b>
	<b>13</b>	<b>Sonderpolizei</b>				<b>1.000,00</b>	<b>700,00</b>	<b>1.050,36</b>	<b>1.000,00</b>	<b>700,00</b>	<b>1.050,36</b>
<b>Saldo</b>	<b>133</b>	<b>Veterinärpolizei</b>				<b>100,00</b>	<b>-100,00</b>	<b>68,00</b>	<b>100,00</b>	<b>-100,00</b>	<b>68,00</b>
	<b>13</b>	<b>Sonderpolizei</b>				<b>-800,00</b>	<b>-400,00</b>	<b>-884,96</b>	<b>-800,00</b>	<b>-400,00</b>	<b>-884,96</b>
<b>16</b>	<b>Feuerwehrwesen</b>										
<b>163</b>	<b>Freiwillige Feuerwehren</b>										
<b>163000</b>	<b>Freiwillige Feuerwehr</b>										
<b>Mittelaufbringung (Erträge, Einzahlungen)</b>											
2/163000+810000	Leistungserlöse lt. Feuerwehrtarifordnung	2114	3114	13		1.000,00	1.000,00	527,11	1.000,00	1.000,00	673,75
2/163000+810100	Leistungserlöse Mannschaft lt. Feuerwehrtarifordnung	2114	3114	13		1.500,00	1.500,00	1.033,20	1.500,00	1.500,00	1.332,00
2/163000+813000	Erträge aus der Auflösung von Investitionszuschüssen (Kapitaltransfers)	2127				9.700,00	0,00	5.770,27	0,00	0,00	0,00
<b>Summe Mittelaufbr.</b>	<b>163000</b>	<b>Freiwillige Feuerwehr</b>				<b>12.200,00</b>	<b>2.500,00</b>	<b>7.330,58</b>	<b>2.500,00</b>	<b>2.500,00</b>	<b>2.005,75</b>

# Voranschlag 2024

Marktgemeinde Riedau

# Ergebnis- und Finanzierungsvoranschlag Detailnachweis

	MVAG	VC	QU	DK	Ergebnisvoranschlag			Finanzierungsvoranschlag					
					EH	FH	VA 2024	VA 2023	RA 2022	VA 2024	VA 2023	RA 2022	
<b>163000</b>	<b>Freiwillige Feuerwehr</b>												
<b>Mittelverwendung (Aufwendungen, Auszahlungen)</b>													
1/163000-346000						3614	65	0,00	0,00	0,00	14.900,00	7.500,00	0,00
1/163000-400000					2221	3221	23	0,00	0,00	194,40	0,00	0,00	194,40
1/163000-650000					2241	3241	25	6.800,00	1.800,00	0,00	6.800,00	1.800,00	0,00
1/163000-670000					2222	3222	24	2.200,00	1.500,00	1.599,38	2.200,00	1.500,00	1.599,38
1/163000-680000					2226			13.400,00	13.500,00	11.198,74	0,00	0,00	0,00
1/163000-710000					2225	3225	24	200,00	200,00	215,76	200,00	200,00	215,76
1/163000-711000					2225	3225	24	300,00	300,00	287,91	300,00	300,00	287,91
1/163000-720899					2225	3225	24	4.500,00	1.500,00	37,22	4.500,00	1.500,00	37,22
							*						
1/163000-729000					2225	3225	24	0,00	500,00	1.026,00	0,00	500,00	1.026,00
1/163000-754000					2231	3231	26	19.000,00	19.000,00	27.000,00	19.000,00	19.000,00	27.000,00
1/163000-757000					2234	3234	27	0,00	0,00	160,00	0,00	0,00	160,00
1/163000-774000					2231	3431	43	0,00	1.500,00	1.332,00	0,00	1.500,00	2.693,60
<b>Summe Mittelverw.</b>	<b>163000</b>							<b>46.400,00</b>	<b>39.800,00</b>	<b>43.051,41</b>	<b>47.900,00</b>	<b>33.800,00</b>	<b>33.214,27</b>
<b>Saldo</b>	<b>163000</b>							<b>-34.200,00</b>	<b>-37.300,00</b>	<b>-35.720,83</b>	<b>-45.400,00</b>	<b>-31.300,00</b>	<b>-31.208,52</b>

	MVAG	VC	QU	DK	Ergebnisvoranschlag			Finanzierungsvoranschlag					
					EH	FH	VA 2024	VA 2023	RA 2022	VA 2024	VA 2023	RA 2022	
<b>163002</b>	<b>FF Riedau Fahrzeugankauf LFA-B</b>												
<b>Mittelaufbringung (Erträge, Einzahlungen)</b>													
6/163002+301000					3331	1	33	0,00	0,00	0,00	77.200,00	77.200,00	0,00
	Kapitaltransfers von Ländern, Landesfonds und Landesammern (LFK)												
6/163002+301100					3331	1	33	0,00	0,00	0,00	65.000,00	65.000,00	0,00
	Kapitaltransfers von Ländern, Landesfonds und Landesammern (BZ)												
6/163002+303000					3331	1	33	0,00	0,00	0,00	20.000,00	20.000,00	0,00
	Kapitaltransfers von sonstigen Trägern des öffentlichen Rechts (FF Anteil)												
6/163002+346000					3514	1	55	0,00	0,00	0,00	0,00	148.900,00	0,00
	Investitionsdarlehen von Finanzunternehmen												
6/163002+803000					2116	3314	1	31	15.000,00	0,00	0,00	15.000,00	0,00
	Veräußerungen von technischen Anlagen, Fahrzeugen und Maschinen												
6/163002+829900					2116	3116	1	18	19.500,00	0,00	0,00	19.500,00	0,00
	Verrechnung zwischen operativer Gebarung und Projekte - allgemeine Zuführung												
6/163002+895000					2301		1	0,00	102.800,00	0,00	0,00	0,00	0,00
	Entnahmen von allgemeinen Haushaltsrücklagen												
<b>Summe Mittelaufbr.</b>	<b>163002</b>	<b>FF Riedau Fahrzeugankauf LFA-B</b>						<b>34.500,00</b>	<b>102.800,00</b>	<b>0,00</b>	<b>196.700,00</b>	<b>311.100,00</b>	<b>0,00</b>
	<b>163</b>	<b>Freiwillige Feuerwehren</b>						<b>46.700,00</b>	<b>105.300,00</b>	<b>7.330,58</b>	<b>199.200,00</b>	<b>313.600,00</b>	<b>2.005,75</b>
<b>163002</b>	<b>FF Riedau Fahrzeugankauf LFA-B</b>												
<b>Mittelverwendung (Aufwendungen, Auszahlungen)</b>													
5/163002-040000								0,00	0,00	0,00	468.400,00	468.400,00	0,00
	Fahrzeuge												
1/163002-680000					2226			1.100,00	0,00	0,00	0,00	0,00	0,00
	Planmäßige Abschreibung												
<b>Summe Mittelverw.</b>	<b>163002</b>	<b>FF Riedau Fahrzeugankauf LFA-B</b>						<b>1.100,00</b>	<b>0,00</b>	<b>0,00</b>	<b>468.400,00</b>	<b>468.400,00</b>	<b>0,00</b>
<b>Saldo</b>	<b>163002</b>	<b>FF Riedau Fahrzeugankauf LFA-B</b>						<b>33.400,00</b>	<b>102.800,00</b>	<b>0,00</b>	<b>-271.700,00</b>	<b>-157.300,00</b>	<b>0,00</b>
	<b>163</b>	<b>Freiwillige Feuerwehren</b>						<b>47.500,00</b>	<b>39.800,00</b>	<b>43.051,41</b>	<b>516.300,00</b>	<b>502.200,00</b>	<b>33.214,27</b>
<b>Saldo</b>	<b>163</b>	<b>Freiwillige Feuerwehren</b>						<b>-800,00</b>	<b>65.500,00</b>	<b>-35.720,83</b>	<b>-317.100,00</b>	<b>-188.600,00</b>	<b>-31.208,52</b>
<b>164</b>	<b>Förderung der Brandbekämpfung und Brandverhütung</b>												
<b>164000</b>	<b>Förderung der Brandbekämpfung und Brandverhütung</b>												
<b>Mittelaufbringung (Erträge, Einzahlungen)</b>													
2/164000+813000					2127			1.100,00	1.000,00	1.006,95	0,00	0,00	0,00
	Erträge aus der Auflösung von Investitionszuschüssen (Kapitaltransfers)												
<b>Summe Mittelaufbr.</b>	<b>164000</b>	<b>Förderung der Brandbekämpfung und Brandverhütung</b>						<b>1.100,00</b>	<b>1.000,00</b>	<b>1.006,95</b>	<b>0,00</b>	<b>0,00</b>	<b>0,00</b>

	MVAG		VC	QU	DK	Ergebnisvoranschlag			Finanzierungsvoranschlag			
	EH	FH				VA 2024	VA 2023	RA 2022	VA 2024	VA 2023	RA 2022	
<b>164000</b>	<b>Förderung der Brandbekämpfung und Brandverhütung</b>											
<b>Mittelverwendung (Aufwendungen, Auszahlungen)</b>												
1/164000-680000	Planmäßige Abschreibung		2226			2.300,00	2.300,00	2.304,63	0,00	0,00	0,00	
<b>Summe Mittelverw.</b>	<b>164000</b>	<b>Förderung der Brandbekämpfung und Brandverhütung</b>				<b>2.300,00</b>	<b>2.300,00</b>	<b>2.304,63</b>	<b>0,00</b>	<b>0,00</b>	<b>0,00</b>	
<b>Saldo</b>	<b>164000</b>	<b>Förderung der Brandbekämpfung und Brandverhütung</b>				<b>-1.200,00</b>	<b>-1.300,00</b>	<b>-1.297,68</b>	<b>0,00</b>	<b>0,00</b>	<b>0,00</b>	
<b>164002</b>	<b>Löschwasserbehälter Schwaben</b>											
<b>Mittelaufbringung (Erträge, Einzahlungen)</b>												
<b>Summe Mittelaufbr.</b>	<b>164002</b>	<b>Löschwasserbehälter Schwaben</b>				<b>0,00</b>	<b>0,00</b>	<b>0,00</b>	<b>0,00</b>	<b>0,00</b>	<b>0,00</b>	
	<b>164</b>	<b>Förderung der Brandbekämpfung und Brandverhütung</b>				<b>1.100,00</b>	<b>1.000,00</b>	<b>1.006,95</b>	<b>0,00</b>	<b>0,00</b>	<b>0,00</b>	
	<b>16</b>	<b>Feuerwehrwesen</b>				<b>47.800,00</b>	<b>106.300,00</b>	<b>8.337,53</b>	<b>199.200,00</b>	<b>313.600,00</b>	<b>2.005,75</b>	
<b>164002</b>	<b>Löschwasserbehälter Schwaben</b>											
<b>Mittelverwendung (Aufwendungen, Auszahlungen)</b>												
1/164002-680000	Planmäßige Abschreibung		2226			1.200,00	0,00	0,00	0,00	0,00	0,00	
<b>Summe Mittelverw.</b>	<b>164002</b>	<b>Löschwasserbehälter Schwaben</b>				<b>1.200,00</b>	<b>0,00</b>	<b>0,00</b>	<b>0,00</b>	<b>0,00</b>	<b>0,00</b>	
<b>Saldo</b>	<b>164002</b>	<b>Löschwasserbehälter Schwaben</b>				<b>-1.200,00</b>	<b>0,00</b>	<b>0,00</b>	<b>0,00</b>	<b>0,00</b>	<b>0,00</b>	
	<b>164</b>	<b>Förderung der Brandbekämpfung und Brandverhütung</b>				<b>3.500,00</b>	<b>2.300,00</b>	<b>2.304,63</b>	<b>0,00</b>	<b>0,00</b>	<b>0,00</b>	
	<b>16</b>	<b>Feuerwehrwesen</b>				<b>51.000,00</b>	<b>42.100,00</b>	<b>45.356,04</b>	<b>516.300,00</b>	<b>502.200,00</b>	<b>33.214,27</b>	
<b>Saldo</b>	<b>164</b>	<b>Förderung der Brandbekämpfung und Brandverhütung</b>				<b>-2.400,00</b>	<b>-1.300,00</b>	<b>-1.297,68</b>	<b>0,00</b>	<b>0,00</b>	<b>0,00</b>	
	<b>16</b>	<b>Feuerwehrwesen</b>				<b>-3.200,00</b>	<b>64.200,00</b>	<b>-37.018,51</b>	<b>-317.100,00</b>	<b>-188.600,00</b>	<b>-31.208,52</b>	
<b>17</b>	<b>Katastrophendienst</b>											
<b>170</b>	<b>Allgemeine Angelegenheiten</b>											
<b>170000</b>	<b>Allgemeine Angelegenheiten</b>											
<b>Mittelaufbringung (Erträge, Einzahlungen)</b>												
<b>Summe Mittelaufbr.</b>	<b>170</b>	<b>Allgemeine Angelegenheiten</b>				<b>0,00</b>	<b>0,00</b>	<b>0,00</b>	<b>0,00</b>	<b>0,00</b>	<b>0,00</b>	
	<b>17</b>	<b>Katastrophendienst</b>				<b>0,00</b>	<b>0,00</b>	<b>0,00</b>	<b>0,00</b>	<b>0,00</b>	<b>0,00</b>	
<b>170000</b>	<b>Allgemeine Angelegenheiten</b>											
<b>Mittelverwendung (Aufwendungen, Auszahlungen)</b>												
1/170000-754000	Transfer an sonstige Träger des öffentlichen Rechts		2231	3231	26	600,00	600,00	0,00	600,00	600,00	0,00	
<b>Summe Mittelverw.</b>	<b>170</b>	<b>Allgemeine Angelegenheiten</b>				<b>600,00</b>	<b>600,00</b>	<b>0,00</b>	<b>600,00</b>	<b>600,00</b>	<b>0,00</b>	
	<b>17</b>	<b>Katastrophendienst</b>				<b>600,00</b>	<b>600,00</b>	<b>0,00</b>	<b>600,00</b>	<b>600,00</b>	<b>0,00</b>	
<b>Saldo</b>	<b>170</b>	<b>Allgemeine Angelegenheiten</b>				<b>-600,00</b>	<b>-600,00</b>	<b>0,00</b>	<b>-600,00</b>	<b>-600,00</b>	<b>0,00</b>	
	<b>17</b>	<b>Katastrophendienst</b>				<b>-600,00</b>	<b>-600,00</b>	<b>0,00</b>	<b>-600,00</b>	<b>-600,00</b>	<b>0,00</b>	

		MVAG			Ergebnisvoranschlag			Finanzierungsvoranschlag		
		EH	FH	VC QU DK	VA 2024	VA 2023	RA 2022	VA 2024	VA 2023	RA 2022
<b>18</b>	<b>Landesverteidigung</b>									
<b>180</b>	<b>Zivilschutz</b>									
<b>180000</b>	<b>Zivilschutz</b>									
<b>Mittelaufbringung (Erträge, Einzahlungen)</b>										
<b>Summe Mittelaufbr.</b>	<b>180</b>	<b>Zivilschutz</b>			<b>0,00</b>	<b>0,00</b>	<b>0,00</b>	<b>0,00</b>	<b>0,00</b>	<b>0,00</b>
	<b>18</b>	<b>Landesverteidigung</b>			<b>0,00</b>	<b>0,00</b>	<b>0,00</b>	<b>0,00</b>	<b>0,00</b>	<b>0,00</b>
	<b>1</b>	<b>Öffentliche Ordnung und Sicherheit</b>			<b>48.000,00</b>	<b>106.600,00</b>	<b>8.502,93</b>	<b>199.400,00</b>	<b>313.900,00</b>	<b>2.171,15</b>
<b>180000</b>	<b>Zivilschutz</b>									
<b>Mittelverwendung (Aufwendungen, Auszahlungen)</b>										
1/180000-757000		Transfer an private Organisationen ohne Erwerbszweck	2234	3234	27	400,00	400,00	414,80	400,00	414,80
<b>Summe Mittelverw.</b>	<b>180</b>	<b>Zivilschutz</b>			<b>400,00</b>	<b>400,00</b>	<b>414,80</b>	<b>400,00</b>	<b>400,00</b>	<b>414,80</b>
	<b>18</b>	<b>Landesverteidigung</b>			<b>400,00</b>	<b>400,00</b>	<b>414,80</b>	<b>400,00</b>	<b>400,00</b>	<b>414,80</b>
	<b>1</b>	<b>Öffentliche Ordnung und Sicherheit</b>			<b>53.000,00</b>	<b>43.800,00</b>	<b>46.821,20</b>	<b>518.300,00</b>	<b>503.900,00</b>	<b>34.679,43</b>
<b>Saldo</b>	<b>180</b>	<b>Zivilschutz</b>			<b>-400,00</b>	<b>-400,00</b>	<b>-414,80</b>	<b>-400,00</b>	<b>-400,00</b>	<b>-414,80</b>
	<b>18</b>	<b>Landesverteidigung</b>			<b>-400,00</b>	<b>-400,00</b>	<b>-414,80</b>	<b>-400,00</b>	<b>-400,00</b>	<b>-414,80</b>
	<b>1</b>	<b>Öffentliche Ordnung und Sicherheit</b>			<b>-5.000,00</b>	<b>62.800,00</b>	<b>-38.318,27</b>	<b>-318.900,00</b>	<b>-190.000,00</b>	<b>-32.508,28</b>

	MVAG	VC	QU	DK	Ergebnisvoranschlag			Finanzierungsvoranschlag			
					EH	FH	VA 2024	VA 2023	RA 2022	VA 2024	VA 2023
<b>2 Unterricht, Erziehung, Sport und Wissenschaft</b>											
<b>21</b>	<b>Allgemeinbildender Unterricht</b>										
<b>211</b>	<b>Volksschulen</b>										
<b>211000</b>	<b>Volksschule</b>										
<b>Mittelaufbringung (Erträge, Einzahlungen)</b>											
2/211000+816599	Vergütungen (Personalkosten Volksschule)	2114	3114	13	*	1.300,00	1.300,00	2.000,00	1.300,00	1.300,00	2.000,00
2/211000+816700	eingemommene Gastschulbeiträge	2114	3114	13		1.000,00	0,00	1.868,06	1.000,00	0,00	1.868,06
2/211000+817000	Erträge aus der Auflösung von sonstigen Rückstellungen	2117				0,00	0,00	995,62	0,00	0,00	0,00
2/211000+829000	Sonstige Erträge	2116	3116	18		0,00	0,00	771,91	0,00	0,00	771,91
2/211000+829001	Sonstige Erträge "Entschädigung nach Epidemiegesetz"	2116	3116	18		0,00	0,00	920,11	0,00	0,00	920,11
<b>Summe Mittelaufbr.</b>	<b>211000 Volksschule</b>					<b>2.300,00</b>	<b>1.300,00</b>	<b>6.555,70</b>	<b>2.300,00</b>	<b>1.300,00</b>	<b>5.560,08</b>

	MVAG	VC	QU	DK	Ergebnisvoranschlag			Finanzierungsvoranschlag			
					EH	FH	VA 2024	VA 2023	RA 2022	VA 2024	VA 2023
<b>211000</b>	<b>Volksschule</b>										
<b>Mittelverwendung (Aufwendungen, Auszahlungen)</b>											
1/211000-400000	Geringwertige Wirtschaftsgüter (GWG)	2221	3221	23	HAF12	0,00	0,00	110,88	0,00	0,00	110,88
1/211000-458000	Mittel zur ärztlichen Betreuung und Gesundheitsvorsorge	2221	3221	23	HAF12	100,00	100,00	0,00	100,00	100,00	0,00
1/211000-511000	Geldbezüge Vertragsbed. handwerkli. Verwend	2211	3211	20		38.000,00	34.800,00	32.666,83	38.000,00	34.800,00	32.666,83
1/211000-522000	Geldbezüge d.nicht ganzj.besch. Angest.	2211	3211	20		900,00	1.000,00	845,50	900,00	1.000,00	845,50
1/211000-541000	Sachbezüge Vertragsbed. handwerkli. Verwend	2213	3213			100,00	100,00	150,00	100,00	100,00	150,00
1/211000-565000	Mehrleistungsvergütungen	2211	3211	20		100,00	100,00	250,35	100,00	100,00	250,35
1/211000-567000	Belohnungen, Geldaushilfen und Leistungsprämien	2213	3213	20		0,00	0,00	223,86	0,00	0,00	223,86
1/211000-580000	Dienstgeberbeiträge zum Ausgleichsfonds für Familienbeihilfen	2212	3212	20		1.400,00	1.300,00	1.291,60	1.400,00	1.300,00	1.291,60
1/211000-582000	Sozialversicherungsbeiträge	2212	3212	20		7.900,00	7.200,00	6.961,63	7.900,00	7.200,00	6.961,63
1/211000-591000	Dotierung von Rückstellungen für Abfertigungen	2214				23.900,00	1.700,00	0,00	0,00	0,00	0,00
1/211000-592000	Dotierung von Rückstellungen für Jubiläumszuwendungen	2214				0,00	400,00	256,17	0,00	0,00	0,00
1/211000-593000	Dotierung von Rückstellungen für nicht konsumierte Urlaube	2214				0,00	0,00	13,97	0,00	0,00	0,00
1/211000-600000	Strom	2222	3222	24		6.400,00	5.800,00	3.074,10	6.400,00	5.800,00	3.074,10
1/211000-600001	Gas	2222	3222	24		9.700,00	5.600,00	4.361,73	9.700,00	5.600,00	4.361,73
1/211000-614000	Instandhaltung von Gebäuden und Bauten	2224	3224	24	HAF12	1.000,00	1.000,00	498,78	1.000,00	1.000,00	498,78
1/211000-670000	Versicherungen	2222	3222	24		2.000,00	2.000,00	3.866,56	2.000,00	2.000,00	3.866,56
1/211000-680000	Planmäßige Abschreibung	2226				3.100,00	3.400,00	3.369,50	0,00	0,00	0,00
1/211000-710000	Öffentliche Abgaben (Grundsteuer)	2225	3225	24		2.500,00	2.500,00	2.491,16	2.500,00	2.500,00	2.491,16
1/211000-711000	Gebühren für die Benützung von Gemeindeeinrichtungen und -anlagen gemäß FAG (Ka/Wa/Müll)	2225	3225	24		2.200,00	1.900,00	1.454,38	2.200,00	1.900,00	1.454,38
1/211000-720699	Vergütungen (Personalkosten Neue Mittelschule)	2225	3225	24	*	100,00	100,00	0,00	100,00	100,00	0,00
1/211000-720700	bezahlte Gastschulbeiträge	2225	3225	24		2.100,00	1.900,00	820,85	2.100,00	1.900,00	820,85
1/211000-720799	Vergütungen (Personalkosten Musikschule)	2225	3225	24	*	100,00	100,00	0,00	100,00	100,00	0,00
1/211000-720899	Vergütungen (Bauhof und Fuhrpark)	2225	3225	24	*	4.500,00	3.500,00	1.280,32	4.500,00	3.500,00	1.280,32
1/211000-728000	Entgelte für sonstige Leistungen	2225	3225	24		1.200,00	500,00	2.316,09	1.200,00	500,00	2.316,09
1/211000-752000	LTZ an Gemeinde Schulschwimmen	2231	3231	26		300,00	300,00	367,20	300,00	300,00	367,20



Voranschlag 2024

Marktgemeinde Riedau

Ergebnis- und Finanzierungsvoranschlag Detailnachweis

	MVAG	VC	QU	DK	Ergebnisvoranschlag			Finanzierungsvoranschlag				
					EH	FH	VA 2024	VA 2023	RA 2022	VA 2024	VA 2023	RA 2022
1/211000-754000	Transfers an sonstige Träger des öffentlichen Rechts (Globalbudget)	2231	3231	26			17.000,00	17.000,00	14.000,00	17.000,00	17.000,00	14.000,00
<b>Summe Mittelverw.</b>	<b>211000 Volksschule</b>						<b>124.600,00</b>	<b>92.300,00</b>	<b>80.671,46</b>	<b>97.600,00</b>	<b>86.800,00</b>	<b>77.031,82</b>
<b>Saldo</b>	<b>211000 Volksschule</b>						<b>-122.300,00</b>	<b>-91.000,00</b>	<b>-74.115,76</b>	<b>-95.300,00</b>	<b>-85.500,00</b>	<b>-71.471,74</b>
<b>211800 Nachmittagsbetreuung Volksschule</b>												
<b>Mittelaufbringung (Erträge, Einzahlungen)</b>												
2/211800+813000	Erträge aus der Auflösung von Investitionszuschüssen (Kapitaltransfers)	2127					2.800,00	2.800,00	3.348,46	0,00	0,00	0,00
2/211800+861000	Lfd. TZ von Land (NM-Betr. VS)	2121	3121	15			29.700,00	29.700,00	28.625,01	29.700,00	29.700,00	28.625,01
<b>Summe Mittelaufbr.</b>	<b>211800 Nachmittagsbetreuung Volksschule</b>						<b>32.500,00</b>	<b>32.500,00</b>	<b>31.973,47</b>	<b>29.700,00</b>	<b>29.700,00</b>	<b>28.625,01</b>
	<b>211 Volksschulen</b>						<b>34.800,00</b>	<b>33.800,00</b>	<b>38.529,17</b>	<b>32.000,00</b>	<b>31.000,00</b>	<b>34.185,09</b>
<b>211800 Nachmittagsbetreuung Volksschule</b>												
<b>Mittelverwendung (Aufwendungen, Auszahlungen)</b>												
1/211800-600000	Strom	2222	3222	24			400,00	400,00	161,80	400,00	400,00	161,80
1/211800-600001	Gas (NM-Betr. VS)	2222	3222	24			1.300,00	1.300,00	1.090,43	1.300,00	1.300,00	1.090,43
1/211800-680000	Planmäßige Abschreibung	2226					5.100,00	5.300,00	6.465,34	0,00	0,00	0,00
1/211800-711000	Gebühren für die Benützung von Gemeindeeinrichtungen und -anlagen gemäß FAG (Ka/Wa/Müll)	2225	3225	24			400,00	400,00	498,64	400,00	400,00	498,64
1/211800-720599	Vergütungen (Personalkosten Volksschule)	2225	3225	24	*		1.300,00	1.300,00	2.000,00	1.300,00	1.300,00	2.000,00
1/211800-757000	Lfd. TZ an Kinderfreunde (Nm.-Betr. VS)	2234	3234	27			39.800,00	39.800,00	35.223,08	39.800,00	39.800,00	35.223,08
<b>Summe Mittelverw.</b>	<b>211800 Nachmittagsbetreuung Volksschule</b>						<b>48.300,00</b>	<b>48.500,00</b>	<b>45.439,29</b>	<b>43.200,00</b>	<b>43.200,00</b>	<b>38.973,95</b>
<b>Saldo</b>	<b>211800 Nachmittagsbetreuung Volksschule</b>						<b>-15.800,00</b>	<b>-16.000,00</b>	<b>-13.465,82</b>	<b>-13.500,00</b>	<b>-13.500,00</b>	<b>-10.348,94</b>
	<b>211 Volksschulen</b>						<b>172.900,00</b>	<b>140.800,00</b>	<b>126.110,75</b>	<b>140.800,00</b>	<b>130.000,00</b>	<b>116.005,77</b>
<b>Saldo</b>	<b>211 Volksschulen</b>						<b>-138.100,00</b>	<b>-107.000,00</b>	<b>-87.581,58</b>	<b>-108.800,00</b>	<b>-99.000,00</b>	<b>-81.820,68</b>

	MVAG			DK	Ergebnisvoranschlag			Finanzierungsvoranschlag			
	EH	FH	VC QU		VA 2024	VA 2023	RA 2022	VA 2024	VA 2023	RA 2022	
<b>212</b>	<b>Mittelschulen</b>										
<b>212000</b>	<b>Mittelschule</b>										
<b>Mittelaufbringung (Erträge, Einzahlungen)</b>											
2/212000+813000											
Erträge aus der Auflösung von Investitionszuschüssen (Kapitaltransfers)	2127				43.900,00	37.600,00	39.601,74	0,00	0,00	0,00	
2/212000+816699	2114	3114	13	*	2.600,00	2.600,00	2.845,73	2.600,00	2.600,00	2.845,73	
Vergütungen (Personalkosten Neue Mittelschule)											
2/212000+816700	2114	3114	13		129.700,00	115.000,00	137.510,36	129.700,00	115.000,00	137.510,36	
eingemommene Gastschulbeiträge											
2/212000+817000	2117				0,00	0,00	2.658,51	0,00	0,00	0,00	
Erträge aus der Auflösung von sonstigen Rückstellungen											
2/212000+829001	2116	3116	18		0,00	0,00	2.242,47	0,00	0,00	2.242,47	
Sonstige Erträge "Entschädigung nach dem Epidemiegesetz"											
2/212000+863000	2121	3121	15		0,00	1.800,00	0,00	0,00	1.800,00	0,00	
Transfers von sonstigen Trägern öffentlichen Rechts und Sozialversicherungsträgern											
<b>Summe Mittelaufbr.</b>	<b>212000</b>	<b>Mittelschule</b>			<b>176.200,00</b>	<b>157.000,00</b>	<b>184.858,81</b>	<b>132.300,00</b>	<b>119.400,00</b>	<b>142.598,56</b>	

	MVAG	VC	QU	DK	Ergebnisvoranschlag			Finanzierungsvoranschlag				
					EH	FH	VA 2024	VA 2023	RA 2022	VA 2024	VA 2023	RA 2022
<b>212000</b>	<b>Mittelschule</b>											
<b>Mittelverwendung (Aufwendungen, Auszahlungen)</b>												
1/212000-042000			3415	2	41	HAF12	0,00	0,00	0,00	1.500,00	0,00	4.349,51
1/212000-400000			2221	3221	23	HAF12	0,00	0,00	752,22	0,00	0,00	752,22
1/212000-458000			2221	3221	23	HAF12	100,00	100,00	0,00	100,00	100,00	0,00
1/212000-511000			2211	3211	20		109.100,00	100.000,00	84.884,44	109.100,00	100.000,00	84.884,44
1/212000-541000			2213	3213			300,00	300,00	290,00	300,00	300,00	290,00
1/212000-564000			2211	3211	20		100,00	0,00	215,71	100,00	0,00	215,71
1/212000-565000			2211	3211	20		200,00	200,00	29,82	200,00	200,00	29,82
1/212000-566000			2212	3212			2.200,00	0,00	0,00	2.200,00	0,00	0,00
1/212000-567000			2213	3213	20		0,00	0,00	705,63	0,00	0,00	705,63
1/212000-580000			2212	3212	20		3.900,00	3.800,00	3.297,28	3.900,00	3.800,00	3.297,28
1/212000-582000			2212	3212	20		22.800,00	20.900,00	18.820,95	22.800,00	20.900,00	18.820,95
1/212000-590000			2212	3212	20		700,00	400,00	315,00	700,00	400,00	315,00
1/212000-591000			2214				16.300,00	2.400,00	179,08	0,00	0,00	0,00
1/212000-592000			2214				0,00	1.500,00	265,98	0,00	0,00	0,00
1/212000-593000			2214				0,00	0,00	2.733,78	0,00	0,00	0,00
1/212000-600000			2222	3222	24		17.100,00	17.100,00	10.088,14	17.100,00	17.100,00	10.088,14
1/212000-600001			2222	3222	24		24.500,00	15.000,00	14.140,93	24.500,00	15.000,00	14.140,93
1/212000-614000			2224	3224	24	HAF12	10.500,00	1.200,00	12.062,85	10.500,00	1.200,00	12.062,85
1/212000-670000			2222	3222	24		5.500,00	5.400,00	10.454,03	5.500,00	5.400,00	10.454,03
1/212000-680000			2226				80.500,00	80.600,00	81.803,90	0,00	0,00	0,00
1/212000-710000			2225	3225	24		6.700,00	5.000,00	6.735,35	6.700,00	5.000,00	6.735,35
1/212000-711000			2225	3225	24		4.900,00	4.000,00	3.299,70	4.900,00	4.000,00	3.299,70
1/212000-720700			2225	3225	24		1.000,00	2.800,00	3.436,04	1.000,00	2.800,00	3.436,04
1/212000-720799			2225	3225	24	*	600,00	600,00	0,00	600,00	600,00	0,00

		MVAG		VC QU	DK	Ergebnisvoranschlag			Finanzierungsvoranschlag		
		EH	FH			VA 2024	VA 2023	RA 2022	VA 2024	VA 2023	RA 2022
1/212000-720899	Vergütungen (Bauhof und Fuhrpark)	2225	3225	24	*	6.500,00	5.100,00	3.312,46	6.500,00	5.100,00	3.312,46
1/212000-724000	Reisegebühren	2225	3225	24		100,00	100,00	64,85	100,00	100,00	64,85
1/212000-728000	Entgelte für sonstige Leistungen	2225	3225	24		1.700,00	700,00	2.234,24	1.700,00	700,00	2.234,24
1/212000-752000	Ltz.An Gemeinde Schulschwimmen	2231	3231	26		500,00	500,00	268,20	500,00	500,00	268,20
1/212000-754000	Transfers an sonstige Träger des öffentlichen Rechts (Globalbudget)	2231	3231	26		38.000,00	38.000,00	34.100,00	38.000,00	38.000,00	34.100,00
1/212000-757000	Transfers an private Organisationen ohne Erwerbszweck (Schulassistent)	2234	3234	27		10.000,00	5.000,00	-1.114,80	10.000,00	5.000,00	-1.114,80
<b>Summe Mittelverw.</b>	<b>212000 Mittelschule</b>					<b>363.800,00</b>	<b>310.700,00</b>	<b>293.375,78</b>	<b>268.500,00</b>	<b>226.200,00</b>	<b>212.742,55</b>
<b>Saldo</b>	<b>212000 Mittelschule</b>					<b>-187.600,00</b>	<b>-153.700,00</b>	<b>-108.516,97</b>	<b>-136.200,00</b>	<b>-106.800,00</b>	<b>-70.143,99</b>
<b>212003 Digitalisierung Schulgebäude</b>											
<b>Mittelaufbringung (Erträge, Einzahlungen)</b>											
<b>Summe Mittelaufbr.</b>	<b>212003 Digitalisierung Schulgebäude</b>					<b>0,00</b>	<b>0,00</b>	<b>0,00</b>	<b>0,00</b>	<b>0,00</b>	<b>0,00</b>
<b>212003 Digitalisierung Schulgebäude</b>											
<b>Mittelverwendung (Aufwendungen, Auszahlungen)</b>											
1/212003-680000	Planmäßige Abschreibung		2226			3.100,00	3.100,00	3.124,00	0,00	0,00	0,00
<b>Summe Mittelverw.</b>	<b>212003 Digitalisierung Schulgebäude</b>					<b>3.100,00</b>	<b>3.100,00</b>	<b>3.124,00</b>	<b>0,00</b>	<b>0,00</b>	<b>0,00</b>
<b>Saldo</b>	<b>212003 Digitalisierung Schulgebäude</b>					<b>-3.100,00</b>	<b>-3.100,00</b>	<b>-3.124,00</b>	<b>0,00</b>	<b>0,00</b>	<b>0,00</b>
<b>212004 Photovoltaik Mittelschule</b>											
<b>Mittelaufbringung (Erträge, Einzahlungen)</b>											
6/212004+300000	Kapitaltransfers von Bund, Bundesfonds und Bundeskammern (KIP Mittel)		3331	1	33	0,00	0,00	0,00	36.100,00	36.100,00	0,00
6/212004+300001	Kapitaltransfers von Bund, Bundesfonds und Bundeskammern (ÖMAG)		3331	1	33	0,00	0,00	0,00	7.800,00	7.800,00	0,00
6/212004+301100	Kapitaltransfers von Ländern, Landesfonds und Landesammern (Oö. Gemeindepakt 2023 - Pauschalzuschuss)		3331	1	33	0,00	0,00	0,00	0,00	21.200,00	0,00
6/212004+895000	Entnahmen von allgemeinen Haushaltsrücklagen	2301			1	0,00	14.900,00	0,00	0,00	0,00	0,00
<b>Summe Mittelaufbr.</b>	<b>212004 Photovoltaik Mittelschule</b>					<b>0,00</b>	<b>14.900,00</b>	<b>0,00</b>	<b>43.900,00</b>	<b>65.100,00</b>	<b>0,00</b>

	MVAG	VC	QU	DK	Ergebnisvoranschlag			Finanzierungsvoranschlag						
					EH	FH	VA 2024	VA 2023	RA 2022	VA 2024	VA 2023	RA 2022		
<b>212004</b>	<b>Photovoltaik Mittelschule</b>													
<b>Mittelverwendung (Aufwendungen, Auszahlungen)</b>														
5/212004-061000						3413	1	40	0,00	0,00	0,00	80.000,00	80.000,00	0,00
1/212004-680000					2226				5.300,00	2.800,00	0,00	0,00	0,00	0,00
<b>Summe Mittelverw.</b>	<b>212004</b>	<b>Photovoltaik Mittelschule</b>							<b>5.300,00</b>	<b>2.800,00</b>	<b>0,00</b>	<b>80.000,00</b>	<b>80.000,00</b>	<b>0,00</b>
<b>Saldo</b>	<b>212004</b>	<b>Photovoltaik Mittelschule</b>							<b>-5.300,00</b>	<b>12.100,00</b>	<b>0,00</b>	<b>-36.100,00</b>	<b>-14.900,00</b>	<b>0,00</b>
<b>212005</b>	<b>Steuerung Heizung</b>													
<b>Mittelaufbringung (Erträge, Einzahlungen)</b>														
6/212005+829900						2116	3116	1	79.900,00	0,00	0,00	79.900,00	0,00	0,00
<b>Summe Mittelaufbr.</b>	<b>212005</b>	<b>Steuerung Heizung</b>							<b>79.900,00</b>	<b>0,00</b>	<b>0,00</b>	<b>79.900,00</b>	<b>0,00</b>	<b>0,00</b>
<b>212005</b>	<b>Steuerung Heizung</b>													
<b>Mittelverwendung (Aufwendungen, Auszahlungen)</b>														
5/212005-616000					2224	3224	1		79.900,00	0,00	0,00	79.900,00	0,00	0,00
<b>Summe Mittelverw.</b>	<b>212005</b>	<b>Steuerung Heizung</b>							<b>79.900,00</b>	<b>0,00</b>	<b>0,00</b>	<b>79.900,00</b>	<b>0,00</b>	<b>0,00</b>
<b>Saldo</b>	<b>212005</b>	<b>Steuerung Heizung</b>							<b>0,00</b>	<b>0,00</b>	<b>0,00</b>	<b>0,00</b>	<b>0,00</b>	<b>0,00</b>
<b>212800</b>	<b>Nachmittagsbetreuung Mittelschule</b>													
<b>Mittelaufbringung (Erträge, Einzahlungen)</b>														
2/212800+810000					2114	3114	13		2.500,00	2.500,00	2.439,46	2.500,00	2.500,00	2.439,46
2/212800+813000					2127				5.200,00	6.200,00	6.238,10	0,00	0,00	0,00
2/212800+817000					2117				800,00	0,00	0,00	0,00	0,00	0,00
2/212800+861000					2121	3121	15		11.700,00	11.700,00	13.723,73	11.700,00	11.700,00	13.723,73
<b>Summe Mittelaufbr.</b>	<b>212800</b>	<b>Nachmittagsbetreuung Mittelschule</b>							<b>20.200,00</b>	<b>20.400,00</b>	<b>22.401,29</b>	<b>14.200,00</b>	<b>14.200,00</b>	<b>16.163,19</b>
	<b>212</b>	<b>Mittelschulen</b>							<b>276.300,00</b>	<b>192.300,00</b>	<b>207.260,10</b>	<b>270.300,00</b>	<b>198.700,00</b>	<b>158.761,75</b>

	MVAG	VC	QU	DK	Ergebnisvoranschlag			Finanzierungsvoranschlag					
					EH	FH	VA 2024	VA 2023	RA 2022	VA 2024	VA 2023	RA 2022	
<b>212800</b>	<b>Nachmittagsbetreuung Mittelschule</b>												
<b>Mittelverwendung (Aufwendungen, Auszahlungen)</b>													
1/212800-511000					2211	3211	20	2.300,00	2.300,00	1.251,42	2.300,00	2.300,00	1.251,42
1/212800-567000					2213	3213	20	0,00	0,00	33,36	0,00	0,00	33,36
1/212800-580000					2212	3212	20	200,00	200,00	48,80	200,00	200,00	48,80
1/212800-582000					2212	3212	20	500,00	500,00	256,83	500,00	500,00	256,83
1/212800-591000					2214			0,00	100,00	22,40	0,00	0,00	0,00
1/212800-592000					2214			0,00	0,00	4,08	0,00	0,00	0,00
1/212800-593000					2214			0,00	0,00	171,93	0,00	0,00	0,00
1/212800-600000					2222	3222	24	1.000,00	1.000,00	530,95	1.000,00	1.000,00	530,95
1/212800-600001					2222	3222	24	600,00	600,00	600,00	600,00	600,00	600,00
1/212800-614000					2224	3224	24	300,00	0,00	983,14	300,00	0,00	983,14
1/212800-680000					2226			5.900,00	6.800,00	6.769,10	0,00	0,00	0,00
1/212800-711000					2225	3225	24	600,00	600,00	996,94	600,00	600,00	996,94
1/212800-752000					2231	3231	26	0,00	0,00	21,60	0,00	0,00	21,60
1/212800-757000					2234	3234	27	26.400,00	26.400,00	15.371,41	26.400,00	26.400,00	15.371,41
<b>Summe Mittelverw.</b>	<b>212800</b>	<b>Nachmittagsbetreuung Mittelschule</b>						<b>37.800,00</b>	<b>38.500,00</b>	<b>27.061,96</b>	<b>31.900,00</b>	<b>31.600,00</b>	<b>20.094,45</b>
<b>Saldo</b>	<b>212800</b>	<b>Nachmittagsbetreuung Mittelschule</b>						<b>-17.600,00</b>	<b>-18.100,00</b>	<b>-4.660,67</b>	<b>-17.700,00</b>	<b>-17.400,00</b>	<b>-3.931,26</b>
<b>Saldo</b>	<b>212</b>	<b>Mittelschulen</b>						<b>489.900,00</b>	<b>355.100,00</b>	<b>323.561,74</b>	<b>460.300,00</b>	<b>337.800,00</b>	<b>232.837,00</b>
<b>Saldo</b>	<b>212</b>	<b>Mittelschulen</b>						<b>-213.600,00</b>	<b>-162.800,00</b>	<b>-116.301,64</b>	<b>-190.000,00</b>	<b>-139.100,00</b>	<b>-74.075,25</b>
<b>213</b>	<b>Sonderschulen</b>												
<b>213000</b>	<b>Sonderschulen</b>												
<b>Mittelaufbringung (Erträge, Einzahlungen)</b>													
<b>Summe Mittelaufbr.</b>	<b>213</b>	<b>Sonderschulen</b>						<b>0,00</b>	<b>0,00</b>	<b>0,00</b>	<b>0,00</b>	<b>0,00</b>	<b>0,00</b>

	MVAG	VC	QU	DK	Ergebnisvoranschlag			Finanzierungsvoranschlag					
					EH	FH		VA 2024	VA 2023	RA 2022	VA 2024	VA 2023	RA 2022
<b>213000</b>	<b>Sonderschulen</b>												
<b>Mittelverwendung (Aufwendungen, Auszahlungen)</b>													
1/213000-720700					2225	3225	24	2.900,00	1.700,00	2.927,03	2.900,00	1.700,00	2.927,03
<b>Summe Mittelverw.</b>	<b>213</b>							<b>2.900,00</b>	<b>1.700,00</b>	<b>2.927,03</b>	<b>2.900,00</b>	<b>1.700,00</b>	<b>2.927,03</b>
<b>Saldo</b>	<b>213</b>							<b>-2.900,00</b>	<b>-1.700,00</b>	<b>-2.927,03</b>	<b>-2.900,00</b>	<b>-1.700,00</b>	<b>-2.927,03</b>
<b>214</b>	<b>Polytechnische Schulen</b>												
<b>214000</b>	<b>Polytechnische Schulen</b>												
<b>Mittelaufbringung (Erträge, Einzahlungen)</b>													
<b>Summe Mittelaufbr.</b>	<b>214</b>							<b>0,00</b>	<b>0,00</b>	<b>0,00</b>	<b>0,00</b>	<b>0,00</b>	<b>0,00</b>
<b>214000</b>	<b>Polytechnische Schulen</b>												
<b>Mittelverwendung (Aufwendungen, Auszahlungen)</b>													
1/214000-720700					2225	3225	24	3.300,00	8.000,00	3.582,31	3.300,00	8.000,00	3.582,31
<b>Summe Mittelverw.</b>	<b>214</b>							<b>3.300,00</b>	<b>8.000,00</b>	<b>3.582,31</b>	<b>3.300,00</b>	<b>8.000,00</b>	<b>3.582,31</b>
<b>Saldo</b>	<b>214</b>							<b>-3.300,00</b>	<b>-8.000,00</b>	<b>-3.582,31</b>	<b>-3.300,00</b>	<b>-8.000,00</b>	<b>-3.582,31</b>
<b>219</b>	<b>Sonstige Einrichtungen und Maßnahmen</b>												
<b>219000</b>	<b>Sonstige Einrichtungen und Maßnahmen</b>												
<b>Mittelaufbringung (Erträge, Einzahlungen)</b>													
<b>Summe Mittelaufbr.</b>	<b>219</b>							<b>0,00</b>	<b>0,00</b>	<b>0,00</b>	<b>0,00</b>	<b>0,00</b>	<b>0,00</b>
	<b>21</b>							<b>311.100,00</b>	<b>226.100,00</b>	<b>245.789,27</b>	<b>302.300,00</b>	<b>229.700,00</b>	<b>192.946,84</b>
<b>219000</b>	<b>Sonstige Einrichtungen und Maßnahmen</b>												
<b>Mittelverwendung (Aufwendungen, Auszahlungen)</b>													
1/219000-757000					2234	3234	27	0,00	300,00	300,00	0,00	300,00	300,00
<b>Summe Mittelverw.</b>	<b>219</b>							<b>0,00</b>	<b>300,00</b>	<b>300,00</b>	<b>0,00</b>	<b>300,00</b>	<b>300,00</b>
	<b>21</b>							<b>669.000,00</b>	<b>505.900,00</b>	<b>456.481,83</b>	<b>607.300,00</b>	<b>477.800,00</b>	<b>355.652,11</b>
<b>Saldo</b>	<b>219</b>							<b>0,00</b>	<b>-300,00</b>	<b>-300,00</b>	<b>0,00</b>	<b>-300,00</b>	<b>-300,00</b>
	<b>21</b>							<b>-357.900,00</b>	<b>-279.800,00</b>	<b>-210.692,56</b>	<b>-305.000,00</b>	<b>-248.100,00</b>	<b>-162.705,27</b>
<b>22</b>	<b>Berufsbildender Unterricht; Anstalten der Bildung für Lehrerinnen und Lehrer sowie Erzieherinnen und Erzieher</b>												
<b>220</b>	<b>Berufsbildende Pflichtschulen</b>												
<b>220000</b>	<b>Berufsbildende Pflichtschulen</b>												
<b>Mittelaufbringung (Erträge, Einzahlungen)</b>													
<b>Summe Mittelaufbr.</b>	<b>220</b>							<b>0,00</b>	<b>0,00</b>	<b>0,00</b>	<b>0,00</b>	<b>0,00</b>	<b>0,00</b>
	<b>22</b>							<b>0,00</b>	<b>0,00</b>	<b>0,00</b>	<b>0,00</b>	<b>0,00</b>	<b>0,00</b>

	MVAG	VC	QU	DK	Ergebnisvoranschlag			Finanzierungsvoranschlag					
					EH	FH	VA 2024	VA 2023	RA 2022	VA 2024	VA 2023	RA 2022	
<b>220000</b>	<b>Berufsbildende Pflichtschulen</b>												
<b>Mittelverwendung (Aufwendungen, Auszahlungen)</b>													
1/220000-720000					2225	3225	24	56.700,00	44.000,00	37.074,56	56.700,00	44.000,00	37.074,56
1/220000-720100					2225	3225	24	16.300,00	1.600,00	8.245,40	16.300,00	1.600,00	8.245,40
<b>Summe Mittelverw.</b>	<b>220</b>	<b>Berufsbildende Pflichtschulen</b>						<b>73.000,00</b>	<b>45.600,00</b>	<b>45.319,96</b>	<b>73.000,00</b>	<b>45.600,00</b>	<b>45.319,96</b>
	<b>22</b>	<b>Berufsbildender Unterricht; Anstalten der Bildung für I</b>						<b>73.000,00</b>	<b>45.600,00</b>	<b>45.319,96</b>	<b>73.000,00</b>	<b>45.600,00</b>	<b>45.319,96</b>
<b>Saldo</b>	<b>220</b>	<b>Berufsbildende Pflichtschulen</b>						<b>-73.000,00</b>	<b>-45.600,00</b>	<b>-45.319,96</b>	<b>-73.000,00</b>	<b>-45.600,00</b>	<b>-45.319,96</b>
	<b>22</b>	<b>Berufsbildender Unterricht; Anstalten der Bildung für I</b>						<b>-73.000,00</b>	<b>-45.600,00</b>	<b>-45.319,96</b>	<b>-73.000,00</b>	<b>-45.600,00</b>	<b>-45.319,96</b>
<b>23</b>	<b>Förderung des Unterrichts</b>												
<b>232</b>	<b>Schülerinnen- und Schülerbetreuung</b>												
<b>232000</b>	<b>Schülerausspeisung</b>												
<b>Mittelaufbringung (Erträge, Einzahlungen)</b>													
2/232000+810000					2114	3114	13	48.000,00	48.000,00	48.000,00	48.000,00	48.000,00	48.000,00
2/232000+816700					2114	3114	13	6.600,00	9.100,00	16.918,54	6.600,00	9.100,00	16.918,54
2/232000+817000					2117			0,00	0,00	7.455,72	0,00	0,00	0,00
2/232000+829001					2116	3116	18	0,00	0,00	815,00	0,00	0,00	815,00
2/232000+863000					2121	3121	15	0,00	700,00	0,00	0,00	700,00	0,00
<b>Summe Mittelaufbr.</b>	<b>232</b>	<b>Schülerinnen- und Schülerbetreuung</b>						<b>54.600,00</b>	<b>57.800,00</b>	<b>73.189,26</b>	<b>54.600,00</b>	<b>57.800,00</b>	<b>65.733,54</b>
	<b>23</b>	<b>Förderung des Unterrichts</b>						<b>54.600,00</b>	<b>57.800,00</b>	<b>73.189,26</b>	<b>54.600,00</b>	<b>57.800,00</b>	<b>65.733,54</b>



		MVAG		VC QU	DK	Ergebnisvoranschlag			Finanzierungsvoranschlag			
		EH	FH			VA 2024	VA 2023	RA 2022	VA 2024	VA 2023	RA 2022	
<b>232000</b>	<b>Schülerausspeisung</b>											
	<b>Mittelverwendung (Aufwendungen, Auszahlungen)</b>											
1/232000-400000	Geringwertige Wirtschaftsgüter des Anlagevermögens	2221	3221	23	HAF12	200,00	100,00	49,44	200,00	100,00	49,44	
1/232000-454000	Reinigungsmittel	2221	3221	23	HAF12	500,00	400,00	716,26	500,00	400,00	716,26	
1/232000-511000	Geldbezüge Vertragsbed.handwerk. Verwend	2211	3211	20		52.700,00	48.300,00	51.536,26	52.700,00	48.300,00	51.536,26	
1/232000-522000	Geldbezüge nicht ganzj.beschäft. Angest.	2211	3211	20		1.100,00	1.000,00	824,75	1.100,00	1.000,00	824,75	
1/232000-541000	Sachbezüge Vertragsbed.handwerk. Verwend	2213	3213			100,00	100,00	240,46	100,00	100,00	240,46	
1/232000-565000	Mehrleistungsvergütungen	2211	3211	20		100,00	100,00	408,16	100,00	100,00	408,16	
1/232000-567000	Belohnungen, Geldaushilfen und Leistungsprämien	2213	3213	20		0,00	0,00	312,50	0,00	0,00	312,50	
1/232000-569000	Sonstige Nebengebühren (Zulagen)	2211	3211	20		100,00	100,00	147,79	100,00	100,00	147,79	
1/232000-580000	Dienstgeberbeiträge zum Ausgleichsfonds für Familienbeihilfen	2212	3212	20		1.800,00	1.700,00	1.737,96	1.800,00	1.700,00	1.737,96	
1/232000-581200	Dienstgeberbeiträge zur Alterssicherung	2212	3212	20		200,00	200,00	183,98	200,00	200,00	183,98	
1/232000-582000	Sozialversicherungsbeiträge	2212	3212	20		12.100,00	11.000,00	9.992,89	12.100,00	11.000,00	9.992,89	
1/232000-590000	Freiwillige Sozialleistungen (HH-Beihilfe)	2212	3212	20		800,00	600,00	889,79	800,00	600,00	889,79	
1/232000-591000	Dotierung von Rückstellungen für Abfertigungen	2214				3.500,00	100,00	0,00	0,00	0,00	0,00	
1/232000-592000	Dotierung von Rückstellungen für Jubiläumswendungen	2214				0,00	1.100,00	887,00	0,00	0,00	0,00	
1/232000-593000	Dotierung von Rückstellungen für nicht konsumierte Urlaube	2214				0,00	0,00	14,83	0,00	0,00	0,00	
1/232000-600000	Strom	2222	3222	24		800,00	800,00	444,30	800,00	800,00	444,30	
1/232000-614000	Instandhaltung von Gebäuden und Bauten	2224	3224	24	HAF12	200,00	500,00	0,00	200,00	500,00	0,00	
1/232000-618000	Instandhaltung von sonstigen Anlagen	2224	3224	24	HAF12	1.000,00	100,00	364,93	1.000,00	100,00	364,93	
1/232000-720699	Vergütungen (Personalkosten Neue Mittelschule)	2225	3225	24	*	100,00	100,00	0,00	100,00	100,00	0,00	
1/232000-720700	bezahlte Gastschulbeiträge	2225	3225	24		900,00	900,00	577,45	900,00	900,00	577,45	
1/232000-724000	Reisegebühren	2225	3225	24		100,00	200,00	81,07	100,00	200,00	81,07	
1/232000-728000	Entgelte für sonstige Leistungen	2225	3225	24		800,00	800,00	719,29	800,00	800,00	719,29	
<b>Summe Mittelverw.</b>	<b>232 SchülerInnen- und Schülerbetreuung</b>					<b>77.100,00</b>	<b>68.200,00</b>	<b>70.129,11</b>	<b>73.600,00</b>	<b>67.000,00</b>	<b>69.227,28</b>	

	MVAG	VC	QU	DK	Ergebnisvoranschlag			Finanzierungsvoranschlag				
					EH	FH	VA 2024	VA 2023	RA 2022	VA 2024	VA 2023	RA 2022
	23											
	232											
Saldo	23											
	23											
<b>24</b>												
<b>240</b>												
<b>240000</b>												
<b>Mittelaufbringung (Erträge, Einzahlungen)</b>												
2/240000+813000					2127							
2/240000+816700					2114	3114	13					
2/240000+829000					2116	3116	18					
2/240000+861001					2121	3121						
<b>Summe Mittelaufbr.</b>	<b>240000</b>											

	MVAG	VC QU		DK	Ergebnisvoranschlag			Finanzierungsvoranschlag			
		EH	FH		VA 2024	VA 2023	RA 2022	VA 2024	VA 2023	RA 2022	
<b>240000</b>											
	<b>Kindergärten</b>										
	<b>Mittelverwendung (Aufwendungen, Auszahlungen)</b>										
1/240000-346000	Darlehen		3614	65	0,00	0,00	0,00	4.100,00	4.100,00	4.117,48	
1/240000-346100	Investitionsdarlehen von Finanzunternehmen - Errichtung Kindergarten samt Krabbelstube		3614	65	0,00	0,00	0,00	11.500,00	0,00	0,00	
1/240000-459000	Sonstige Verbrauchsgüter	2221	3221	23	HAF12	0,00	0,00	548,78	0,00	0,00	
1/240000-600000	Strom	2222	3222	24		4.000,00	4.000,00	2.401,64	4.000,00	2.401,64	
1/240000-600001	Gas	2222	3222	24		5.600,00	3.000,00	3.194,80	5.600,00	3.194,80	
1/240000-610000	Instandhaltung von Grund und Boden	2224	3224	24	HAF12	0,00	100,00	0,00	0,00	100,00	
1/240000-614000	Instandhaltung von Gebäuden und Bauten	2224	3224	24	HAF12	1.700,00	2.100,00	773,23	1.700,00	773,23	
1/240000-619000	Instandhaltung von Sonderanlagen	2224	3224	24	HAF12	0,00	500,00	0,00	0,00	500,00	
1/240000-650000	Zinsen für Zwischenfinanzierung Hauskauf	2241	3241	25		500,00	600,00	354,70	500,00	600,00	
1/240000-650001	Zinsen für Finanzschulden in Euro - Errichtung Kindergarten samt Krabbelstube	2241	3241	25		16.800,00	0,00	0,00	16.800,00	0,00	
1/240000-670000	Versicherungen	2222	3222	24		1.000,00	1.000,00	659,09	1.000,00	659,09	
1/240000-680000	Planmäßige Abschreibung	2226				16.500,00	17.100,00	17.194,79	0,00	0,00	
1/240000-711000	Gebühren für die Benützung von Gemeindeeinrichtungen und -anlagen gemäß FAG (Ka/Wa/Müll)	2225	3225	24		2.000,00	1.800,00	1.760,08	2.000,00	1.760,08	
1/240000-720700	bezahlte Gastbeiträge	2225	3225	24		3.400,00	1.000,00	936,00	3.400,00	936,00	
1/240000-720799	Verwaltungskostentangente Kindergarten	2225	3225	24		700,00	0,00	0,00	700,00	0,00	
1/240000-720899	Vergütungen (Bauhof und Fuhrpark)	2225	3225	24	*	7.500,00	6.000,00	5.956,77	7.500,00	6.000,00	
1/240000-728000	Entgelte für sonstige Leistungen	2225	3225	24		2.500,00	2.000,00	3.006,58	2.500,00	3.006,58	
1/240000-729000	Sonstige Aufwendungen	2225	3225	24		300,00	100,00	350,23	300,00	100,00	
1/240000-757000	Transfers an private Organisationen ohne Erwerbszweck	2234	3234	27		264.000,00	264.200,00	170.456,95	264.000,00	170.456,95	
<b>Summe Mittelverw.</b>	<b>240000</b>	<b>Kindergärten</b>				<b>326.500,00</b>	<b>303.500,00</b>	<b>207.593,64</b>	<b>325.600,00</b>	<b>290.500,00</b>	<b>194.516,33</b>
<b>Saldo</b>	<b>240000</b>	<b>Kindergärten</b>				<b>-259.200,00</b>	<b>-285.900,00</b>	<b>-193.738,22</b>	<b>-271.500,00</b>	<b>-286.100,00</b>	<b>-193.826,33</b>

	MVAG	VC	QU	DK	Ergebnisvoranschlag			Finanzierungsvoranschlag					
					EH	FH	VA 2024	VA 2023	RA 2022	VA 2024	VA 2023	RA 2022	
<b>240003</b>	<b>Errichtung Kindergarten samt Krabbelstube</b>												
<b>Mittelaufbringung (Erträge, Einzahlungen)</b>													
6/240003+300000					3331	1	33	0,00	0,00	0,00	0,00	88.300,00	0,00
	Kapitaltransfers von Bund, Bundesfonds und Bundeskammern (15a-B.VG Elementarpädagogik)												
6/240003+301000					3331	1	33	0,00	0,00	0,00	113.300,00	0,00	0,00
	Kapitaltransfers von Ländern, Landesfonds und Landeskammern (LZ)												
6/240003+301100					3331	1	33	0,00	0,00	0,00	50.700,00	0,00	0,00
	Kapitaltransfers von Ländern, Landesfonds und Landeskammern (BZ)												
6/240003+346000					3514	1	55	0,00	0,00	0,00	782.200,00	0,00	0,00
	Investitionsdarlehen von Finanzunternehmen												
6/240003+829900		2116	3116	1	18			0,00	37.300,00	0,00	0,00	37.300,00	0,00
	Verrechnung zwischen operativer Gebarung und Projekten - allgemeiner Zuführungsbetrag												
<b>Summe Mittelaufbr.</b>	<b>240003</b>	<b>Errichtung Kindergarten samt Krabbelstube</b>						<b>0,00</b>	<b>37.300,00</b>	<b>0,00</b>	<b>946.200,00</b>	<b>125.600,00</b>	<b>0,00</b>
<b>240003</b>	<b>Errichtung Kindergarten samt Krabbelstube</b>												
<b>Mittelverwendung (Aufwendungen, Auszahlungen)</b>													
5/240003-010000					3413	1	40	0,00	0,00	0,00	0,00	22.800,00	0,00
	Planung und Bauleitung												
5/240003-061000					3413	1	40	0,00	0,00	0,00	144.800,00	50.000,00	0,00
	Im Bau befindliche Gebäude und Bauten												
<b>Summe Mittelverw.</b>	<b>240003</b>	<b>Errichtung Kindergarten samt Krabbelstube</b>						<b>0,00</b>	<b>0,00</b>	<b>0,00</b>	<b>144.800,00</b>	<b>72.800,00</b>	<b>0,00</b>
<b>Saldo</b>	<b>240003</b>	<b>Errichtung Kindergarten samt Krabbelstube</b>						<b>0,00</b>	<b>37.300,00</b>	<b>0,00</b>	<b>801.400,00</b>	<b>52.800,00</b>	<b>0,00</b>
<b>240004</b>	<b>Neubau des Kindergartengebäudes - Ankauf eines Grundstückes</b>												
<b>Mittelaufbringung (Erträge, Einzahlungen)</b>													
6/240004+301100					3331	1	33	0,00	0,00	0,00	0,00	0,00	117.700,00
	Kapitaltransfers von Ländern, Landesfonds und Landeskammern (BZ-Sonderfinanzierung)												
6/240004+346000					3514	1	55	0,00	0,00	0,00	0,00	0,00	143.800,00
	Investitionsdarlehen von Finanzunternehmen												
<b>Summe Mittelaufbr.</b>	<b>240004</b>	<b>Neubau des Kindergartengebäudes - Ankauf eines Gru</b>						<b>0,00</b>	<b>0,00</b>	<b>0,00</b>	<b>0,00</b>	<b>0,00</b>	<b>261.500,00</b>

	MVAG			DK	Ergebnisvoranschlag			Finanzierungsvoranschlag		
	EH	FH	VC QU		VA 2024	VA 2023	RA 2022	VA 2024	VA 2023	RA 2022
<b>240004</b>	<b>Neubau des Kindergartengebäudes - Ankauf eines Grundstückes</b>									
<b>Mittelverwendung (Aufwendungen, Auszahlungen)</b>										
5/240004-010000	Gebäude und Bauten	3413	1	40	0,00	0,00	0,00	0,00	0,00	261.500,00
1/240004-346100	Investitionsdarlehen von Finanzunternehmen	3614	65		0,00	0,00	0,00	7.200,00	7.200,00	3.595,00
1/240004-650001	Zinsen für Finanzschulden in Euro	2241	3241	25	5.800,00	1.200,00	0,00	5.800,00	1.200,00	0,00
<b>Summe Mittelverw.</b>	<b>240004</b>	<b>Neubau des Kindergartengebäudes - Ankauf eines Gru</b>			<b>5.800,00</b>	<b>1.200,00</b>	<b>0,00</b>	<b>13.000,00</b>	<b>8.400,00</b>	<b>265.095,00</b>
<b>Saldo</b>	<b>240004</b>	<b>Neubau des Kindergartengebäudes - Ankauf eines Gru</b>			<b>-5.800,00</b>	<b>-1.200,00</b>	<b>0,00</b>	<b>-13.000,00</b>	<b>-8.400,00</b>	<b>-3.595,00</b>
<b>240700</b>	<b>Kindergartentransport (inkl. Ausgaben für Busbegleitung)</b>									
<b>Mittelaufbringung (Erträge, Einzahlungen)</b>										
2/240700+810100	Leistungserlöse (Beiträge für Busbegleitung)	2114	3114	13	3.000,00	3.000,00	2.697,00	3.000,00	3.000,00	2.548,00
2/240700+861300	Transfers von Ländern, Landesfonds und Landeskammern	2121	3121	15	12.000,00	12.000,00	10.902,12	12.000,00	12.000,00	10.902,12
<b>Summe Mittelaufbr.</b>	<b>240700</b>	<b>Kindergartentransport (inkl. Ausgaben für Busbegleitu</b>			<b>15.000,00</b>	<b>15.000,00</b>	<b>13.599,12</b>	<b>15.000,00</b>	<b>15.000,00</b>	<b>13.450,12</b>
<b>240700</b>	<b>Kindergartentransport (inkl. Ausgaben für Busbegleitung)</b>									
<b>Mittelverwendung (Aufwendungen, Auszahlungen)</b>										
1/240700-511000	Geldbezüge der VB in handwerkli. Verw.	2211	3211	20	0,00	1.000,00	0,00	0,00	1.000,00	0,00
1/240700-564000	Vergütungen für Nebentätigkeit	2211	3211	20	0,00	0,00	1.015,20	0,00	0,00	1.015,20
1/240700-565000	Mehrleistungsvergütungen	2211	3211	20	0,00	200,00	0,00	0,00	200,00	0,00
1/240700-580000	Dienstgeberbeiträge zum Ausgleichsfonds für Familienbeihilfen	2212	3212	20	0,00	100,00	39,59	0,00	100,00	39,59
1/240700-582000	Sonstige DG-Beiträge (SV)	2212	3212	20	0,00	300,00	214,73	0,00	300,00	214,73
1/240700-621000	Kindergartentransportkosten Bus	2222	3222	24	19.500,00	21.000,00	23.980,24	19.500,00	21.000,00	23.980,24
1/240700-720799	Verwaltungskostentangente Kindergartenbus	2225	3225	24	200,00	0,00	0,00	200,00	0,00	0,00
<b>Summe Mittelverw.</b>	<b>240700</b>	<b>Kindergartentransport (inkl. Ausgaben für Busbegleitu</b>			<b>19.700,00</b>	<b>22.600,00</b>	<b>25.249,76</b>	<b>19.700,00</b>	<b>22.600,00</b>	<b>25.249,76</b>
<b>Saldo</b>	<b>240700</b>	<b>Kindergartentransport (inkl. Ausgaben für Busbegleitu</b>			<b>-4.700,00</b>	<b>-7.600,00</b>	<b>-11.650,64</b>	<b>-4.700,00</b>	<b>-7.600,00</b>	<b>-11.799,64</b>

	MVAG	VC	QU	DK	Ergebnisvoranschlag			Finanzierungsvoranschlag						
					EH	FH		VA 2024	VA 2023	RA 2022	VA 2024	VA 2023	RA 2022	
<b>240800</b>	<b>Krabbelstube</b>													
<b>Mittelaufbringung (Erträge, Einzahlungen)</b>														
2/240800+813000					2127			1.500,00	2.400,00	2.435,68	0,00	0,00	0,00	
2/240800+816700					2114	3114	13	5.000,00	6.500,00	2.619,00	5.000,00	6.500,00	2.619,00	
<b>Summe Mittelaufbr.</b>	<b>240800</b>	<b>Krabbelstube</b>						<b>6.500,00</b>	<b>8.900,00</b>	<b>5.054,68</b>	<b>5.000,00</b>	<b>6.500,00</b>	<b>2.619,00</b>	
	<b>240</b>	<b>Kindergärten</b>						<b>88.800,00</b>	<b>78.800,00</b>	<b>32.509,22</b>	<b>1.020.300,00</b>	<b>151.500,00</b>	<b>278.259,12</b>	
	<b>24</b>	<b>Vorschulische Erziehung</b>						<b>88.800,00</b>	<b>78.800,00</b>	<b>32.509,22</b>	<b>1.020.300,00</b>	<b>151.500,00</b>	<b>278.259,12</b>	
<b>240800</b>	<b>Krabbelstube</b>													
<b>Mittelverwendung (Aufwendungen, Auszahlungen)</b>														
1/240800-400000					2221	3221	23	HAF12	0,00	0,00	223,90	0,00	0,00	223,90
1/240800-614000					2224	3224	24	HAF12	1.000,00	0,00	487,32	1.000,00	0,00	487,32
1/240800-680000					2226				4.000,00	5.000,00	5.049,66	0,00	0,00	0,00
1/240800-700000					2223	3223	24		12.400,00	11.400,00	11.299,00	12.400,00	11.400,00	11.299,00
1/240800-711000					2225	3225	24		600,00	600,00	627,23	600,00	600,00	627,23
1/240800-720899					2225	3225	24	*	3.000,00	1.800,00	1.236,13	3.000,00	1.800,00	1.236,13
1/240800-728000					2225	3225	24		500,00	200,00	876,05	500,00	200,00	876,05
5/240800-729900					2225	3225	1 24		0,00	0,00	4.103,38	0,00	0,00	4.103,38
1/240800-757000					2234	3234	27		79.200,00	69.000,00	61.366,00	79.200,00	69.000,00	61.366,00
<b>Summe Mittelverw.</b>	<b>240800</b>	<b>Krabbelstube</b>							<b>100.700,00</b>	<b>88.000,00</b>	<b>85.268,67</b>	<b>96.700,00</b>	<b>83.000,00</b>	<b>80.219,01</b>
<b>Saldo</b>	<b>240800</b>	<b>Krabbelstube</b>							<b>-94.200,00</b>	<b>-79.100,00</b>	<b>-80.213,99</b>	<b>-91.700,00</b>	<b>-76.500,00</b>	<b>-77.600,01</b>
	<b>240</b>	<b>Kindergärten</b>							<b>452.700,00</b>	<b>415.300,00</b>	<b>318.112,07</b>	<b>599.800,00</b>	<b>477.300,00</b>	<b>565.080,10</b>
	<b>24</b>	<b>Vorschulische Erziehung</b>							<b>452.700,00</b>	<b>415.300,00</b>	<b>318.112,07</b>	<b>599.800,00</b>	<b>477.300,00</b>	<b>565.080,10</b>
<b>Saldo</b>	<b>240</b>	<b>Kindergärten</b>							<b>-363.900,00</b>	<b>-336.500,00</b>	<b>-285.602,85</b>	<b>420.500,00</b>	<b>-325.800,00</b>	<b>-286.820,98</b>
	<b>24</b>	<b>Vorschulische Erziehung</b>							<b>-363.900,00</b>	<b>-336.500,00</b>	<b>-285.602,85</b>	<b>420.500,00</b>	<b>-325.800,00</b>	<b>-286.820,98</b>

	MVAG	VC	QU	DK	Ergebnisvoranschlag			Finanzierungsvoranschlag			
					EH	FH	VA 2024	VA 2023	RA 2022	VA 2024	VA 2023
<b>26</b>											
<b>262</b>											
<b>262000</b>											
<b>Mittelaufbringung (Erträge, Einzahlungen)</b>											
2/262000+811000					2115	3115	14		400,00	200,00	200,00
									400,00	200,00	200,00
<b>Summe Mittelaufbr.</b>	<b>262</b>								<b>400,00</b>	<b>200,00</b>	<b>200,00</b>
	<b>26</b>								<b>400,00</b>	<b>200,00</b>	<b>200,00</b>
	<b>26</b>								<b>400,00</b>	<b>200,00</b>	<b>200,00</b>
<b>262000</b>											
<b>Mittelverwendung (Aufwendungen, Auszahlungen)</b>											
1/262000-720899					2225	3225	24	*	1.000,00	500,00	259,87
									1.000,00	500,00	259,87
1/262000-728200					2225	3225	24		0,00	1.100,00	0,00
									0,00	1.100,00	0,00
1/262000-757000					2234	3234	27		6.500,00	10.000,00	21.102,38
									6.500,00	10.000,00	21.102,38
<b>Summe Mittelverw.</b>	<b>262</b>								<b>7.500,00</b>	<b>11.600,00</b>	<b>21.362,25</b>
	<b>26</b>								<b>7.500,00</b>	<b>11.600,00</b>	<b>21.362,25</b>
<b>Saldo</b>	<b>262</b>								<b>-7.100,00</b>	<b>-11.400,00</b>	<b>-21.162,25</b>
	<b>26</b>								<b>-7.100,00</b>	<b>-11.400,00</b>	<b>-21.162,25</b>
<b>27</b>											
<b>271</b>											
<b>271000</b>											
<b>Mittelaufbringung (Erträge, Einzahlungen)</b>											
<b>Summe Mittelaufbr.</b>	<b>271</b>								<b>0,00</b>	<b>0,00</b>	<b>0,00</b>
<b>271000</b>									<b>0,00</b>	<b>0,00</b>	<b>0,00</b>
<b>Mittelverwendung (Aufwendungen, Auszahlungen)</b>											
1/271000-757000					2234	3234	27		0,00	100,00	0,00
									0,00	100,00	0,00
<b>Summe Mittelverw.</b>	<b>271</b>								<b>0,00</b>	<b>100,00</b>	<b>0,00</b>
<b>Saldo</b>	<b>271</b>								<b>0,00</b>	<b>-100,00</b>	<b>0,00</b>

	MVAG	VC	QU	DK	Ergebnisvoranschlag			Finanzierungsvoranschlag			
					EH	FH	VA 2024	VA 2023	RA 2022	VA 2024	VA 2023
<b>273</b>	<b>Volksbüchereien</b>										
<b>273000</b>	<b>Volksbüchereien</b>										
<b>Mittelaufbringung (Erträge, Einzahlungen)</b>											
2/273000+810000	Erträge aus Leistungen (Lesegebühren)	2114	3114	13		900,00	700,00	776,78	900,00	700,00	776,78
2/273000+829000	Sonstige Erträge	2116	3116	18		0,00	0,00	13,49	0,00	0,00	13,49
2/273000+861000	Transfer von Ländern, Landesfonds und Landeskammern	2121	3121	15		1.800,00	1.500,00	2.460,00	1.800,00	1.500,00	2.460,00
<b>Summe Mittelaufbr.</b>	<b>273</b>	<b>Volksbüchereien</b>				<b>2.700,00</b>	<b>2.200,00</b>	<b>3.250,27</b>	<b>2.700,00</b>	<b>2.200,00</b>	<b>3.250,27</b>
	<b>27</b>	<b>Erwachsenenbildung</b>				<b>2.700,00</b>	<b>2.200,00</b>	<b>3.250,27</b>	<b>2.700,00</b>	<b>2.200,00</b>	<b>3.250,27</b>
<b>273000</b>	<b>Volksbüchereien</b>										
<b>Mittelverwendung (Aufwendungen, Auszahlungen)</b>											
1/273000-400000	Geringwertige Wirtschaftsgüter des Anlagevermögens	2221	3221	23		300,00	300,00	294,74	300,00	300,00	294,74
1/273000-457000	Druckwerke	2221	3221	23		2.300,00	2.300,00	2.289,98	2.300,00	2.300,00	2.289,98
1/273000-459000	Sonstige Verbrauchsgüter	2221	3221	23		200,00	200,00	182,47	200,00	200,00	182,47
1/273000-680000	Planmäßige Abschreibung	2226				300,00	300,00	268,20	0,00	0,00	0,00
1/273000-720799	Kostenbeiträge (Kostensätze) für Leistungen (Verwaltungskostentangente Bücherei)	2225	3225	24	*	1.100,00	0,00	0,00	1.100,00	0,00	0,00
1/273000-728000	Entgelte für sonstige Leistungen	2225	3225	24		400,00	400,00	417,60	400,00	400,00	417,60
1/273000-729000	Sonstige Aufwendungen	2225	3225	24		200,00	200,00	126,71	200,00	200,00	126,71
<b>Summe Mittelverw.</b>	<b>273</b>	<b>Volksbüchereien</b>				<b>4.800,00</b>	<b>3.700,00</b>	<b>3.579,70</b>	<b>4.500,00</b>	<b>3.400,00</b>	<b>3.311,50</b>
	<b>27</b>	<b>Erwachsenenbildung</b>				<b>4.800,00</b>	<b>3.800,00</b>	<b>3.579,70</b>	<b>4.500,00</b>	<b>3.500,00</b>	<b>3.311,50</b>
<b>Saldo</b>	<b>273</b>	<b>Volksbüchereien</b>				<b>-2.100,00</b>	<b>-1.500,00</b>	<b>-329,43</b>	<b>-1.800,00</b>	<b>-1.200,00</b>	<b>-61,23</b>
	<b>27</b>	<b>Erwachsenenbildung</b>				<b>-2.100,00</b>	<b>-1.600,00</b>	<b>-329,43</b>	<b>-1.800,00</b>	<b>-1.300,00</b>	<b>-61,23</b>
<b>28</b>	<b>Forschung und Wissenschaft</b>										
<b>282</b>	<b>Studienbeihilfen</b>										
<b>282000</b>	<b>Studienbeihilfen</b>										
<b>Mittelaufbringung (Erträge, Einzahlungen)</b>											
<b>Summe Mittelaufbr.</b>	<b>282</b>	<b>Studienbeihilfen</b>				<b>0,00</b>	<b>0,00</b>	<b>0,00</b>	<b>0,00</b>	<b>0,00</b>	<b>0,00</b>
	<b>28</b>	<b>Forschung und Wissenschaft</b>				<b>0,00</b>	<b>0,00</b>	<b>0,00</b>	<b>0,00</b>	<b>0,00</b>	<b>0,00</b>
	<b>2</b>	<b>Unterricht, Erziehung, Sport und Wissenschaft</b>				<b>457.600,00</b>	<b>365.100,00</b>	<b>354.938,02</b>	<b>1.380.300,00</b>	<b>441.400,00</b>	<b>540.389,77</b>



		MVAG			Ergebnisvoranschlag			Finanzierungsvoranschlag		
		EH	FH	VC QU DK	VA 2024	VA 2023	RA 2022	VA 2024	VA 2023	RA 2022
<b>282000</b>	<b>Studienbeihilfen</b>									
<b>Mittelverwendung (Aufwendungen, Auszahlungen)</b>										
1/282000-768000	Studienbeihilfen	2234	3234	27	3.000,00	3.500,00	3.150,00	3.000,00	3.500,00	3.150,00
<b>Summe Mittelverw.</b>	<b>282 Studienbeihilfen</b>				<b>3.000,00</b>	<b>3.500,00</b>	<b>3.150,00</b>	<b>3.000,00</b>	<b>3.500,00</b>	<b>3.150,00</b>
	<b>28 Forschung und Wissenschaft</b>				<b>3.000,00</b>	<b>3.500,00</b>	<b>3.150,00</b>	<b>3.000,00</b>	<b>3.500,00</b>	<b>3.150,00</b>
	<b>2 Unterricht, Erziehung, Sport und Wissenschaft</b>				<b>1.287.100,00</b>	<b>1.053.900,00</b>	<b>918.134,92</b>	<b>1.368.700,00</b>	<b>1.086.300,00</b>	<b>1.063.103,20</b>
<b>Saldo</b>	<b>282 Studienbeihilfen</b>				<b>-3.000,00</b>	<b>-3.500,00</b>	<b>-3.150,00</b>	<b>-3.000,00</b>	<b>-3.500,00</b>	<b>-3.150,00</b>
	<b>28 Forschung und Wissenschaft</b>				<b>-3.000,00</b>	<b>-3.500,00</b>	<b>-3.150,00</b>	<b>-3.000,00</b>	<b>-3.500,00</b>	<b>-3.150,00</b>
	<b>2 Unterricht, Erziehung, Sport und Wissenschaft</b>				<b>-829.500,00</b>	<b>-688.800,00</b>	<b>-563.196,90</b>	<b>11.600,00</b>	<b>-644.900,00</b>	<b>-522.713,43</b>

	MVAG			DK	Ergebnisvoranschlag			Finanzierungsvoranschlag		
	EH	FH	VC QU		VA 2024	VA 2023	RA 2022	VA 2024	VA 2023	RA 2022
<b>3 Kunst, Kultur und Kultus</b>										
<b>32</b>	<b>Musik und darstellende Kunst</b>									
<b>320</b>	<b>Ausbildung in Musik und darstellender Kunst</b>									
<b>320000</b>	<b>Ausbildung in Musik u. darst. Kunst</b>									
<b>Mittelaufbringung (Erträge, Einzahlungen)</b>										
2/320000+813000	Erträge aus der Auflösung von Investitionszuschüssen (Kapitaltransfers)	2127			23.600,00	23.600,00	23.631,47	0,00	0,00	0,00
2/320000+816000	Kostenersatz (Deckungsbeitrag)	2114	3114	13	5.000,00	4.900,00	4.970,00	5.000,00	4.900,00	4.970,00
2/320000+816799	Vergütungen (Personalkosten Musikschule)	2114	3114	13	2.000,00	2.000,00	237,48	2.000,00	2.000,00	237,48
2/320000+829000	Sonstige Erträge	2116	3116		0,00	0,00	712,09	0,00	0,00	712,09
2/320000+871000	Kapitaltransfers aus Gemeinde-Bedarfszuweisungsmitteln (Instrumentenzuschuss)	2121	3121		500,00	0,00	0,00	500,00	0,00	0,00
<b>Summe Mittelaufbr.</b>	<b>320 Ausbildung in Musik und darstellender Kunst</b>				<b>31.100,00</b>	<b>30.500,00</b>	<b>29.551,04</b>	<b>7.500,00</b>	<b>6.900,00</b>	<b>5.919,57</b>

	MVAG	VC	QU	DK	Ergebnisvoranschlag			Finanzierungsvoranschlag			
					EH	FH	VA 2024	VA 2023	RA 2022	VA 2024	VA 2023
<b>320000</b>	<b>Ausbildung in Musik u. darst. Kunst</b>										
<b>Mittelverwendung (Aufwendungen, Auszahlungen)</b>											
1/320000-042000			3415	2 41	HAF12	0,00	0,00	0,00	800,00	0,00	2.181,30
1/320000-400000			2221	3221 23	HAF12	200,00	300,00	252,02	200,00	300,00	252,02
1/320000-400100			2221	3221 23	HAF12	400,00	700,00	319,20	400,00	700,00	319,20
1/320000-454000			2221	3221 23	HAF12	400,00	400,00	333,04	400,00	400,00	333,04
1/320000-456000			2221	3221 23	HAF12	100,00	100,00	136,12	100,00	100,00	136,12
1/320000-457000			2221	3221 23	HAF12	200,00	200,00	101,50	200,00	200,00	150,30
1/320000-459000			2221	3221 23	HAF12	800,00	0,00	113,71	800,00	0,00	113,71
1/320000-511000			2211	3211 20		10.900,00	10.000,00	8.980,39	10.900,00	10.000,00	8.980,39
1/320000-541000			2213	3213		0,00	100,00	0,00	0,00	100,00	0,00
1/320000-565000			2211	3211 20		0,00	200,00	169,58	0,00	200,00	169,58
1/320000-567000			2213	3213 20		0,00	0,00	150,00	0,00	0,00	150,00
1/320000-580000			2212	3212 20		400,00	400,00	367,21	400,00	400,00	367,21
1/320000-582000			2212	3212 20		2.600,00	2.500,00	2.376,71	2.600,00	2.500,00	2.376,71
1/320000-590000			2212	3212 20		300,00	300,00	265,50	300,00	300,00	265,50
1/320000-592000			2214			0,00	100,00	3,56	0,00	0,00	0,00
1/320000-593000			2214			0,00	0,00	200,76	0,00	0,00	0,00
1/320000-600000			2222	3222 24		1.400,00	1.400,00	1.066,93	1.400,00	1.400,00	1.066,93
1/320000-600001			2222	3222 24		5.700,00	2.800,00	2.904,48	5.700,00	2.800,00	2.904,48
1/320000-614000			2224	3224 24	HAF12	5.000,00	1.600,00	4.734,14	5.000,00	1.600,00	4.734,14
1/320000-618000			2224	3224 24	HAF12	400,00	1.200,00	0,00	400,00	1.200,00	0,00
1/320000-631000			2222	3222 24	HAF12	700,00	800,00	899,79	700,00	800,00	869,44
1/320000-670000			2222	3222 24		1.000,00	1.000,00	908,50	1.000,00	1.000,00	908,50
1/320000-680000			2226			26.800,00	26.700,00	26.815,42	0,00	0,00	0,00
1/320000-710000			2225	3225 24		200,00	200,00	186,40	200,00	200,00	186,40
1/320000-711000			2225	3225 24		300,00	300,00	351,49	300,00	300,00	351,49
1/320000-720000			2225	3225 24		900,00	1.000,00	630,00	900,00	1.000,00	630,00

		MVAG		VC QU	DK	Ergebnisvoranschlag			Finanzierungsvoranschlag		
		EH	FH			VA 2024	VA 2023	RA 2022	VA 2024	VA 2023	RA 2022
1/320000-720899	Vergütungen (Bauhof und Fuhrpark)	2225	3225	24	*	2.000,00	500,00	335,00	2.000,00	500,00	335,00
1/320000-728000	Entgelte für sonstige Leistungen	2225	3225	24		800,00	400,00	1.261,62	800,00	400,00	1.261,62
<b>Summe Mittelverw.</b>	<b>320 Ausbildung in Musik und darstellender Kunst</b>					<b>61.500,00</b>	<b>53.200,00</b>	<b>53.863,07</b>	<b>35.500,00</b>	<b>26.400,00</b>	<b>29.043,08</b>
<b>Saldo</b>	<b>320 Ausbildung in Musik und darstellender Kunst</b>					<b>-30.400,00</b>	<b>-22.700,00</b>	<b>-24.312,03</b>	<b>-28.000,00</b>	<b>-19.500,00</b>	<b>-23.123,51</b>
<b>322</b>	<b>Maßnahmen zur Förderung der Musikpflege</b>										
<b>322000</b>	<b>Maßnahmen zur Förderung der Musikpflege</b>										
<b>Mittelaufbringung (Erträge, Einzahlungen)</b>											
2/322000+811000	Einnahmen aus Vermietung (Musikverein)	2115	3115	14		1.400,00	1.300,00	1.358,16	1.400,00	1.300,00	1.358,16
<b>Summe Mittelaufbr.</b>	<b>322 Maßnahmen zur Förderung der Musikpflege</b>					<b>1.400,00</b>	<b>1.300,00</b>	<b>1.358,16</b>	<b>1.400,00</b>	<b>1.300,00</b>	<b>1.358,16</b>
	<b>32 Musik und darstellende Kunst</b>					<b>32.500,00</b>	<b>31.800,00</b>	<b>30.909,20</b>	<b>8.900,00</b>	<b>8.200,00</b>	<b>7.277,73</b>
<b>322000</b>	<b>Maßnahmen zur Förderung der Musikpflege</b>										
<b>Mittelverwendung (Aufwendungen, Auszahlungen)</b>											
1/322000-614000	Instandhaltung von Gebäuden	2224	3224	24	HAF12	0,00	100,00	0,00	0,00	100,00	0,00
1/322000-618000	Instandhaltung von sonstigen Anlagen	2224	3224	24	HAF12	0,00	100,00	0,00	0,00	100,00	0,00
1/322000-728000	Entgelte für sonstige Leistungen	2225	3225	24		0,00	0,00	6,08	0,00	0,00	6,08
1/322000-757000	Transfers an private Organisationen ohne Erwerbszweck	2234	3234	27		200,00	4.300,00	4.560,00	200,00	4.300,00	4.560,00
<b>Summe Mittelverw.</b>	<b>322 Maßnahmen zur Förderung der Musikpflege</b>					<b>200,00</b>	<b>4.500,00</b>	<b>4.566,08</b>	<b>200,00</b>	<b>4.500,00</b>	<b>4.566,08</b>
	<b>32 Musik und darstellende Kunst</b>					<b>61.700,00</b>	<b>57.700,00</b>	<b>58.429,15</b>	<b>35.700,00</b>	<b>30.900,00</b>	<b>33.609,16</b>
<b>Saldo</b>	<b>322 Maßnahmen zur Förderung der Musikpflege</b>					<b>1.200,00</b>	<b>-3.200,00</b>	<b>-3.207,92</b>	<b>1.200,00</b>	<b>-3.200,00</b>	<b>-3.207,92</b>
	<b>32 Musik und darstellende Kunst</b>					<b>-29.200,00</b>	<b>-25.900,00</b>	<b>-27.519,95</b>	<b>-26.800,00</b>	<b>-22.700,00</b>	<b>-26.331,43</b>
<b>34</b>	<b>Museen und sonstige Sammlungen</b>										
<b>340</b>	<b>Museen</b>										
<b>340000</b>	<b>Museen</b>										
<b>Mittelaufbringung (Erträge, Einzahlungen)</b>											
<b>Summe Mittelaufbr.</b>	<b>340 Museen</b>					<b>0,00</b>	<b>0,00</b>	<b>0,00</b>	<b>0,00</b>	<b>0,00</b>	<b>0,00</b>
	<b>34 Museen und sonstige Sammlungen</b>					<b>0,00</b>	<b>0,00</b>	<b>0,00</b>	<b>0,00</b>	<b>0,00</b>	<b>0,00</b>
<b>340000</b>	<b>Museen</b>										
<b>Mittelverwendung (Aufwendungen, Auszahlungen)</b>											
1/340000-757000	Transfers an private Organisationen ohne Erwerbszweck	2234	3234	27		0,00	500,00	350,41	0,00	500,00	350,41
<b>Summe Mittelverw.</b>	<b>340 Museen</b>					<b>0,00</b>	<b>500,00</b>	<b>350,41</b>	<b>0,00</b>	<b>500,00</b>	<b>350,41</b>
	<b>34 Museen und sonstige Sammlungen</b>					<b>0,00</b>	<b>500,00</b>	<b>350,41</b>	<b>0,00</b>	<b>500,00</b>	<b>350,41</b>
<b>Saldo</b>	<b>340 Museen</b>					<b>0,00</b>	<b>-500,00</b>	<b>-350,41</b>	<b>0,00</b>	<b>-500,00</b>	<b>-350,41</b>
	<b>34 Museen und sonstige Sammlungen</b>					<b>0,00</b>	<b>-500,00</b>	<b>-350,41</b>	<b>0,00</b>	<b>-500,00</b>	<b>-350,41</b>

	MVAG	VC	QU	DK	Ergebnisvoranschlag			Finanzierungsvoranschlag				
					EH	FH	VA 2024	VA 2023	RA 2022	VA 2024	VA 2023	RA 2022
<b>36</b>	<b>Heimatspflege</b>											
<b>362</b>	<b>Denkmalpflege</b>											
<b>362000</b>	<b>Denkmalpflege</b>											
<b>Mittelaufbringung (Erträge, Einzahlungen)</b>												
<b>Summe Mittelaufbr.</b>	<b>362</b>	<b>Denkmalpflege</b>			<b>0,00</b>	<b>0,00</b>	<b>0,00</b>	<b>0,00</b>	<b>0,00</b>	<b>0,00</b>	<b>0,00</b>	
<b>362000</b>	<b>Denkmalpflege</b>											
<b>Mittelverwendung (Aufwendungen, Auszahlungen)</b>												
1/362000-720799		Vergütungen (Personalkosten Musikschule)	2225	3225	24	*	100,00	100,00	47,50	100,00	100,00	47,50
1/362000-720899		Vergütungen (Bauhof und Fuhrpark)	2225	3225	24	*	1.000,00	500,00	0,00	1.000,00	500,00	0,00
<b>Summe Mittelverw.</b>	<b>362</b>	<b>Denkmalpflege</b>			<b>1.100,00</b>	<b>600,00</b>	<b>47,50</b>	<b>1.100,00</b>	<b>600,00</b>	<b>47,50</b>	<b>47,50</b>	
<b>Saldo</b>	<b>362</b>	<b>Denkmalpflege</b>			<b>-1.100,00</b>	<b>-600,00</b>	<b>-47,50</b>	<b>-1.100,00</b>	<b>-600,00</b>	<b>-47,50</b>	<b>-47,50</b>	
<b>363</b>	<b>Altstadterhaltung und Ortsbildpflege</b>											
<b>363000</b>	<b>Altstadterhaltung und Ortsbildpflege</b>											
<b>Mittelaufbringung (Erträge, Einzahlungen)</b>												
<b>Summe Mittelaufbr.</b>	<b>363</b>	<b>Altstadterhaltung und Ortsbildpflege</b>			<b>0,00</b>	<b>0,00</b>	<b>0,00</b>	<b>0,00</b>	<b>0,00</b>	<b>0,00</b>	<b>0,00</b>	
<b>363000</b>	<b>Altstadterhaltung und Ortsbildpflege</b>											
<b>Mittelverwendung (Aufwendungen, Auszahlungen)</b>												
1/363000-400000		Geringwertige Wirtschaftsgüter des Anlagevermögens	2221	3221	23	HAF12	200,00	400,00	39,79	200,00	400,00	39,79
1/363000-680000		Planmäßige Abschreibung	2226				100,00	100,00	77,40	0,00	0,00	0,00
1/363000-720899		Vergütungen (Bauhof und Fuhrpark)	2225	3225	24	*	15.500,00	11.000,00	9.770,76	15.500,00	11.000,00	9.770,76
<b>Summe Mittelverw.</b>	<b>363</b>	<b>Altstadterhaltung und Ortsbildpflege</b>			<b>15.800,00</b>	<b>11.500,00</b>	<b>9.887,95</b>	<b>15.700,00</b>	<b>11.400,00</b>	<b>9.810,55</b>	<b>9.810,55</b>	
<b>Saldo</b>	<b>363</b>	<b>Altstadterhaltung und Ortsbildpflege</b>			<b>-15.800,00</b>	<b>-11.500,00</b>	<b>-9.887,95</b>	<b>-15.700,00</b>	<b>-11.400,00</b>	<b>-9.810,55</b>	<b>-9.810,55</b>	
<b>369</b>	<b>Sonstige Einrichtungen und Maßnahmen</b>											
<b>369000</b>	<b>Sonstige Einrichtungen und Maßnahmen</b>											
<b>Mittelaufbringung (Erträge, Einzahlungen)</b>												
2/369000+811000		Einnahmen aus Vermietung	2115	3115	14		100,00	100,00	114,27	100,00	100,00	114,27
<b>Summe Mittelaufbr.</b>	<b>369</b>	<b>Sonstige Einrichtungen und Maßnahmen</b>			<b>100,00</b>	<b>100,00</b>	<b>114,27</b>	<b>100,00</b>	<b>100,00</b>	<b>114,27</b>	<b>114,27</b>	
	<b>36</b>	<b>Heimatspflege</b>			<b>100,00</b>	<b>100,00</b>	<b>114,27</b>	<b>100,00</b>	<b>100,00</b>	<b>114,27</b>	<b>114,27</b>	

		MVAG			Ergebnisvoranschlag			Finanzierungsvoranschlag		
		EH	FH	VC QU DK	VA 2024	VA 2023	RA 2022	VA 2024	VA 2023	RA 2022
<b>369000</b>	<b>Sonstige Einrichtungen und Maßnahmen</b>									
	<b>Mittelverwendung (Aufwendungen, Auszahlungen)</b>									
1/369000-600000	Strom	2222	3222	24	400,00	400,00	234,71	400,00	400,00	234,71
1/369000-600001	Gas	2222	3222	24	200,00	100,00	151,73	200,00	100,00	151,73
1/369000-729000	Sonstige Aufwendungen (Heimspflege, Marktfest)	2225	3225	24	3.500,00	3.000,00	669,23	3.500,00	3.000,00	669,23
1/369000-757000	Transfers an private Organisationen ohne Erwerbszweck	2234	3234	27	0,00	500,00	880,00	0,00	500,00	880,00
<b>Summe Mittelverw.</b>	<b>369 Sonstige Einrichtungen und Maßnahmen</b>				<b>4.100,00</b>	<b>4.000,00</b>	<b>1.935,67</b>	<b>4.100,00</b>	<b>4.000,00</b>	<b>1.935,67</b>
	<b>36 Heimspflege</b>				<b>21.000,00</b>	<b>16.100,00</b>	<b>11.871,12</b>	<b>20.900,00</b>	<b>16.000,00</b>	<b>11.793,72</b>
<b>Saldo</b>	<b>369 Sonstige Einrichtungen und Maßnahmen</b>				<b>-4.000,00</b>	<b>-3.900,00</b>	<b>-1.821,40</b>	<b>-4.000,00</b>	<b>-3.900,00</b>	<b>-1.821,40</b>
	<b>36 Heimspflege</b>				<b>-20.900,00</b>	<b>-16.000,00</b>	<b>-11.756,85</b>	<b>-20.800,00</b>	<b>-15.900,00</b>	<b>-11.679,45</b>
<b>38</b>	<b>Sonstige Kulturpflege</b>									
<b>381</b>	<b>Maßnahmen der Kulturpflege</b>									
<b>381000</b>	<b>Maßnahmen der Kulturpflege</b>									
	<b>Mittelaufbringung (Erträge, Einzahlungen)</b>									
2/381000+811000	Einnahmen aus Vermietung (Pramtalsaal)	2115	3115	14	2.400,00	2.400,00	3.864,00	2.400,00	2.400,00	3.864,00
2/381000+813000	Erträge aus der Auflösung von Investitionszuschüssen (Kapitaltransfers)	2127			10.200,00	10.200,00	10.165,67	0,00	0,00	0,00
2/381000+829000	Sonstige Erträge	2116	3116	18	100,00	100,00	62,12	100,00	100,00	62,12
<b>Summe Mittelaufbr.</b>	<b>381 Maßnahmen der Kulturpflege</b>				<b>12.700,00</b>	<b>12.700,00</b>	<b>14.091,79</b>	<b>2.500,00</b>	<b>2.500,00</b>	<b>3.926,12</b>
	<b>38 Sonstige Kulturpflege</b>				<b>12.700,00</b>	<b>12.700,00</b>	<b>14.091,79</b>	<b>2.500,00</b>	<b>2.500,00</b>	<b>3.926,12</b>
	<b>3 Kunst, Kultur und Kultus</b>				<b>45.300,00</b>	<b>44.600,00</b>	<b>45.115,26</b>	<b>11.500,00</b>	<b>10.800,00</b>	<b>11.318,12</b>

	MVAG	VC	QU	DK	Ergebnisvoranschlag			Finanzierungsvoranschlag			
					EH	FH	VA 2024	VA 2023	RA 2022	VA 2024	VA 2023
<b>381000</b>	<b>Maßnahmen der Kulturpflege</b>										
<b>Mittelverwendung (Aufwendungen, Auszahlungen)</b>											
1/381000-042000			3415	2 41	HAF12	0,00	0,00	0,00	0,00	0,00	6.921,83
1/381000-400000			2221	3221 23	HAF12	100,00	100,00	113,25	100,00	100,00	113,25
1/381000-459000			2221	3221 23	HAF12	100,00	100,00	0,00	100,00	100,00	0,00
1/381000-614000			2224	3224 24	HAF12	2.000,00	1.800,00	10.134,96	2.000,00	1.800,00	10.134,96
1/381000-616000			2224	3224 24	HAF12	700,00	1.300,00	0,00	700,00	1.300,00	0,00
1/381000-680000			2226			21.400,00	21.400,00	21.403,55	0,00	0,00	0,00
1/381000-720899			2225	3225 24	*	5.500,00	4.000,00	2.962,14	5.500,00	4.000,00	2.962,14
1/381000-728000			2225	3225 24		600,00	100,00	1.142,04	600,00	100,00	1.142,04
1/381000-757000			2234	3234 27		0,00	500,00	489,00	0,00	500,00	489,00
<b>Summe Mittelverw.</b>	<b>381</b>	<b>Maßnahmen der Kulturpflege</b>				<b>30.400,00</b>	<b>29.300,00</b>	<b>36.244,94</b>	<b>9.000,00</b>	<b>7.900,00</b>	<b>21.763,22</b>
	<b>38</b>	<b>Sonstige Kulturpflege</b>				<b>30.400,00</b>	<b>29.300,00</b>	<b>36.244,94</b>	<b>9.000,00</b>	<b>7.900,00</b>	<b>21.763,22</b>
	<b>3</b>	<b>Kunst, Kultur und Kultus</b>				<b>113.100,00</b>	<b>103.600,00</b>	<b>106.895,62</b>	<b>65.600,00</b>	<b>55.300,00</b>	<b>67.516,51</b>
<b>Saldo</b>	<b>381</b>	<b>Maßnahmen der Kulturpflege</b>				<b>-17.700,00</b>	<b>-16.600,00</b>	<b>-22.153,15</b>	<b>-6.500,00</b>	<b>-5.400,00</b>	<b>-17.837,10</b>
	<b>38</b>	<b>Sonstige Kulturpflege</b>				<b>-17.700,00</b>	<b>-16.600,00</b>	<b>-22.153,15</b>	<b>-6.500,00</b>	<b>-5.400,00</b>	<b>-17.837,10</b>
	<b>3</b>	<b>Kunst, Kultur und Kultus</b>				<b>-67.800,00</b>	<b>-59.000,00</b>	<b>-61.780,36</b>	<b>-54.100,00</b>	<b>-44.500,00</b>	<b>-56.198,39</b>

		MVAG		VC	QU	DK	Ergebnisvoranschlag			Finanzierungsvoranschlag		
		EH	FH				VA 2024	VA 2023	RA 2022	VA 2024	VA 2023	RA 2022
<b>4 Soziale Wohlfahrt und Wohnbauförderung</b>												
<b>41</b>	<b>Allgemeine öffentliche Wohlfahrt</b>											
<b>419</b>	<b>Sonstige Einrichtungen und Maßnahmen</b>											
<b>419000</b>	<b>Sonstige Einrichtungen und Maßnahmen</b>											
<b>Mittelaufbringung (Erträge, Einzahlungen)</b>												
<b>Summe Mittelaufbr.</b>	<b>419 Sonstige Einrichtungen und Maßnahmen</b>						<b>0,00</b>	<b>0,00</b>	<b>0,00</b>	<b>0,00</b>	<b>0,00</b>	<b>0,00</b>
	<b>41 Allgemeine öffentliche Wohlfahrt</b>						<b>0,00</b>	<b>0,00</b>	<b>0,00</b>	<b>0,00</b>	<b>0,00</b>	<b>0,00</b>
<b>419000</b>	<b>Sonstige Einrichtungen und Maßnahmen</b>											
<b>Mittelverwendung (Aufwendungen, Auszahlungen)</b>												
1/419000-729000	Sonstige Aufwendungen (Tag der Älteren)	2225	3225	24			800,00	3.500,00	2.971,43	800,00	3.500,00	2.971,43
1/419000-752000	Transfers an Gemeinde, Gemeindeverbände und Gemeindefonds (SHV-Umlage)	2231	3231	26			858.200,00	805.800,00	727.439,16	858.200,00	805.800,00	727.439,16
1/419000-757000	Transfers an private Organisationen ohne Erwerbszweck	2234	3234	27			0,00	1.300,00	1.120,99	0,00	1.300,00	1.120,99
<b>Summe Mittelverw.</b>	<b>419 Sonstige Einrichtungen und Maßnahmen</b>						<b>859.000,00</b>	<b>810.600,00</b>	<b>731.531,58</b>	<b>859.000,00</b>	<b>810.600,00</b>	<b>731.531,58</b>
	<b>41 Allgemeine öffentliche Wohlfahrt</b>						<b>859.000,00</b>	<b>810.600,00</b>	<b>731.531,58</b>	<b>859.000,00</b>	<b>810.600,00</b>	<b>731.531,58</b>
<b>Saldo</b>	<b>419 Sonstige Einrichtungen und Maßnahmen</b>						<b>-859.000,00</b>	<b>-810.600,00</b>	<b>-731.531,58</b>	<b>-859.000,00</b>	<b>-810.600,00</b>	<b>-731.531,58</b>
	<b>41 Allgemeine öffentliche Wohlfahrt</b>						<b>-859.000,00</b>	<b>-810.600,00</b>	<b>-731.531,58</b>	<b>-859.000,00</b>	<b>-810.600,00</b>	<b>-731.531,58</b>
<b>42</b>	<b>Freie Wohlfahrt</b>											
<b>426</b>	<b>Flüchtlingshilfe</b>											
<b>426000</b>	<b>Flüchtlingshilfe</b>											
<b>Mittelaufbringung (Erträge, Einzahlungen)</b>												
<b>Summe Mittelaufbr.</b>	<b>426 Flüchtlingshilfe</b>						<b>0,00</b>	<b>0,00</b>	<b>0,00</b>	<b>0,00</b>	<b>0,00</b>	<b>0,00</b>
	<b>42 Freie Wohlfahrt</b>						<b>0,00</b>	<b>0,00</b>	<b>0,00</b>	<b>0,00</b>	<b>0,00</b>	<b>0,00</b>
<b>426000</b>	<b>Flüchtlingshilfe</b>											
<b>Mittelverwendung (Aufwendungen, Auszahlungen)</b>												
1/426000-768000	Sonstige Transfers an private Haushalte	2234	3234	27			5.000,00	7.000,00	0,00	5.000,00	7.000,00	0,00
<b>Summe Mittelverw.</b>	<b>426 Flüchtlingshilfe</b>						<b>5.000,00</b>	<b>7.000,00</b>	<b>0,00</b>	<b>5.000,00</b>	<b>7.000,00</b>	<b>0,00</b>
	<b>42 Freie Wohlfahrt</b>						<b>5.000,00</b>	<b>7.000,00</b>	<b>0,00</b>	<b>5.000,00</b>	<b>7.000,00</b>	<b>0,00</b>
<b>Saldo</b>	<b>426 Flüchtlingshilfe</b>						<b>-5.000,00</b>	<b>-7.000,00</b>	<b>0,00</b>	<b>-5.000,00</b>	<b>-7.000,00</b>	<b>0,00</b>
	<b>42 Freie Wohlfahrt</b>						<b>-5.000,00</b>	<b>-7.000,00</b>	<b>0,00</b>	<b>-5.000,00</b>	<b>-7.000,00</b>	<b>0,00</b>



		MVAG			Ergebnisvoranschlag			Finanzierungsvoranschlag			
		EH	FH	VC QU	DK	VA 2024	VA 2023	RA 2022	VA 2024	VA 2023	RA 2022
<b>43</b>	<b>Jugendwohlfahrt</b>										
<b>439</b>	<b>Sonstige Einrichtungen und Maßnahmen</b>										
<b>439000</b>	<b>Sonstige Einrichtungen und Maßnahmen</b>										
<b>Mittelaufbringung (Erträge, Einzahlungen)</b>											
<b>Summe Mittelaufbr.</b>	<b>439</b>	<b>Sonstige Einrichtungen und Maßnahmen</b>			<b>0,00</b>	<b>0,00</b>	<b>0,00</b>	<b>0,00</b>	<b>0,00</b>	<b>0,00</b>	<b>0,00</b>
	<b>43</b>	<b>Jugendwohlfahrt</b>			<b>0,00</b>	<b>0,00</b>	<b>0,00</b>	<b>0,00</b>	<b>0,00</b>	<b>0,00</b>	<b>0,00</b>
<b>439000</b>	<b>Sonstige Einrichtungen und Maßnahmen</b>										
<b>Mittelverwendung (Aufwendungen, Auszahlungen)</b>											
1/439000-757000	Transfers an private Organisationen ohne Erwerbszweck	2234	3234	27		1.000,00	4.000,00	1.833,59	1.000,00	4.000,00	1.833,59
1/439000-768000	Sonstige Transfers an private Haushalte (Windelgutscheine u. Jugendtaxi)	2234	3234	27		1.100,00	3.000,00	1.800,00	1.100,00	3.000,00	1.800,00
<b>Summe Mittelverw.</b>	<b>439</b>	<b>Sonstige Einrichtungen und Maßnahmen</b>			<b>2.100,00</b>	<b>7.000,00</b>	<b>3.633,59</b>	<b>2.100,00</b>	<b>7.000,00</b>	<b>3.633,59</b>	<b>2.100,00</b>
	<b>43</b>	<b>Jugendwohlfahrt</b>			<b>2.100,00</b>	<b>7.000,00</b>	<b>3.633,59</b>	<b>2.100,00</b>	<b>7.000,00</b>	<b>3.633,59</b>	<b>2.100,00</b>
<b>Saldo</b>	<b>439</b>	<b>Sonstige Einrichtungen und Maßnahmen</b>			<b>-2.100,00</b>	<b>-7.000,00</b>	<b>-3.633,59</b>	<b>-2.100,00</b>	<b>-7.000,00</b>	<b>-3.633,59</b>	<b>-2.100,00</b>
	<b>43</b>	<b>Jugendwohlfahrt</b>			<b>-2.100,00</b>	<b>-7.000,00</b>	<b>-3.633,59</b>	<b>-2.100,00</b>	<b>-7.000,00</b>	<b>-3.633,59</b>	<b>-2.100,00</b>
<b>46</b>	<b>Familienpolitische Maßnahmen</b>										
<b>469</b>	<b>Sonstige Maßnahmen</b>										
<b>469000</b>	<b>Sonstige Maßnahmen</b>										
<b>Mittelaufbringung (Erträge, Einzahlungen)</b>											
2/469000+829000	Sonstige Erträge	2116	3116	18		300,00	300,00	266,68	300,00	300,00	266,68
2/469000+861000	Transfers von Ländern, Landesfonds und Landeskammern (Stammtisch pfleg. Angehörige)	2121	3121	15		400,00	400,00	400,00	400,00	400,00	400,00
<b>Summe Mittelaufbr.</b>	<b>469</b>	<b>Sonstige Maßnahmen</b>			<b>700,00</b>	<b>700,00</b>	<b>666,68</b>	<b>700,00</b>	<b>700,00</b>	<b>666,68</b>	<b>700,00</b>
	<b>46</b>	<b>Familienpolitische Maßnahmen</b>			<b>700,00</b>	<b>700,00</b>	<b>666,68</b>	<b>700,00</b>	<b>700,00</b>	<b>666,68</b>	<b>700,00</b>
<b>469000</b>	<b>Sonstige Maßnahmen</b>										
<b>Mittelverwendung (Aufwendungen, Auszahlungen)</b>											
1/469000-728000	Entgelte für sonstige Leistungen (Audit Familienfreundliche Gemeinde)	2225	3225	24		0,00	0,00	810,00	0,00	0,00	810,00
1/469000-757000	Transfers an private Organisationen ohne Erwerbszweck (EKIZ)	2234	3234	27		0,00	400,00	335,00	0,00	400,00	335,00
1/469000-768000	Sonstige Massnahmen (Stammt.pfleg. Angehörige, Ekiz-Förd.)	2234	3234	27		6.800,00	6.500,00	6.800,00	6.800,00	6.500,00	6.800,00
<b>Summe Mittelverw.</b>	<b>469</b>	<b>Sonstige Maßnahmen</b>			<b>6.800,00</b>	<b>6.900,00</b>	<b>7.945,00</b>	<b>6.800,00</b>	<b>6.900,00</b>	<b>7.945,00</b>	<b>6.800,00</b>

**Voranschlag 2024**

Marktgemeinde Riedau

**Ergebnis- und Finanzierungsvoranschlag Detailnachweis**

	MVAG	VC	QU	DK	Ergebnisvoranschlag			Finanzierungsvoranschlag			
					EH	FH	VA 2024	VA 2023	RA 2022	VA 2024	VA 2023
	46										
	469										
<b>Saldo</b>	46										
	46										
<b>48</b>											
<b>489</b>											
<b>489000</b>											
<b>Mittelaufbringung (Erträge, Einzahlungen)</b>											
<b>Summe Mittelaufbr.</b>	489										
	48										
	4										
<b>489000</b>											
<b>Mittelverwendung (Aufwendungen, Auszahlungen)</b>											
1/489000-757000											
<b>Summe Mittelverw.</b>	489										
	48										
	4										
<b>Saldo</b>	489										
	48										
	4										

	MVAG	VC	QU	DK	Ergebnisvoranschlag			Finanzierungsvoranschlag		
					EH	FH	VA 2024	VA 2023	RA 2022	VA 2024
<b>5 Gesundheit</b>										
<b>51</b>	<b>Gesundheitsdienst</b>									
<b>510</b>	<b>Medizinische Bereichsversorgung</b>									
<b>510000</b>	<b>Medizinische Bereichsversorgung</b>									
<b>Mittelaufbringung (Erträge, Einzahlungen)</b>										
2/510000+816300	Beitr.F.Sonst.Verwalt.Leist.San. Gem.Verb	2114	3114	13	0,00	0,00	-4.702,53	0,00	0,00	-4.702,53
<b>Summe Mittelaufbr.</b>	<b>510</b>	<b>Medizinische Bereichsversorgung</b>			<b>0,00</b>	<b>0,00</b>	<b>-4.702,53</b>	<b>0,00</b>	<b>0,00</b>	<b>-4.702,53</b>
<b>510000</b>	<b>Medizinische Bereichsversorgung</b>									
<b>Mittelverwendung (Aufwendungen, Auszahlungen)</b>										
1/510000-728000	Entgelte für sonstige Leistungen (Obduktionskosten)	2225	3225	24	0,00	100,00	0,00	0,00	100,00	0,00
1/510000-751100	Transfers an Länder, Landesfonds und Landeskammern (Gmd.arzt)	2231	3231	26	11.700,00	10.500,00	9.291,52	11.700,00	10.500,00	9.291,52
<b>Summe Mittelverw.</b>	<b>510</b>	<b>Medizinische Bereichsversorgung</b>			<b>11.700,00</b>	<b>10.600,00</b>	<b>9.291,52</b>	<b>11.700,00</b>	<b>10.600,00</b>	<b>9.291,52</b>
<b>Saldo</b>	<b>510</b>	<b>Medizinische Bereichsversorgung</b>			<b>-11.700,00</b>	<b>-10.600,00</b>	<b>-13.994,05</b>	<b>-11.700,00</b>	<b>-10.600,00</b>	<b>-13.994,05</b>
<b>512</b>	<b>Sonstige medizinische Beratung und Betreuung</b>									
<b>512000</b>	<b>Sonstige med. Beratung und Betreuung</b>									
<b>Mittelaufbringung (Erträge, Einzahlungen)</b>										
<b>Summe Mittelaufbr.</b>	<b>512</b>	<b>Sonstige medizinische Beratung und Betreuung</b>			<b>0,00</b>	<b>0,00</b>	<b>0,00</b>	<b>0,00</b>	<b>0,00</b>	<b>0,00</b>
<b>512000</b>	<b>Sonstige med. Beratung und Betreuung</b>									
<b>Mittelverwendung (Aufwendungen, Auszahlungen)</b>										
1/512000-752000	Lfd. TZ an Gesunde Gemeinde	2231	3231	26	2.000,00	2.300,00	2.267,60	2.000,00	2.300,00	2.267,60
<b>Summe Mittelverw.</b>	<b>512</b>	<b>Sonstige medizinische Beratung und Betreuung</b>			<b>2.000,00</b>	<b>2.300,00</b>	<b>2.267,60</b>	<b>2.000,00</b>	<b>2.300,00</b>	<b>2.267,60</b>
<b>Saldo</b>	<b>512</b>	<b>Sonstige medizinische Beratung und Betreuung</b>			<b>-2.000,00</b>	<b>-2.300,00</b>	<b>-2.267,60</b>	<b>-2.000,00</b>	<b>-2.300,00</b>	<b>-2.267,60</b>
<b>519</b>	<b>Sonstige Einrichtungen und Maßnahmen</b>									
<b>519100</b>	<b>Sonstige Einrichtungen und Maßnahmen – Corona-Virus</b>									
<b>Mittelaufbringung (Erträge, Einzahlungen)</b>										
2/519100+860000	Transfers von Bund, Bundesfonds und Bundeskammern	2121	3121	15	0,00	0,00	16.164,00	0,00	0,00	16.164,00
<b>Summe Mittelaufbr.</b>	<b>519</b>	<b>Sonstige Einrichtungen und Maßnahmen</b>			<b>0,00</b>	<b>0,00</b>	<b>16.164,00</b>	<b>0,00</b>	<b>0,00</b>	<b>16.164,00</b>
	<b>51</b>	<b>Gesundheitsdienst</b>			<b>0,00</b>	<b>0,00</b>	<b>11.461,47</b>	<b>0,00</b>	<b>0,00</b>	<b>11.461,47</b>

	MVAG	VC	QU	DK	Ergebnisvoranschlag			Finanzierungsvoranschlag				
					EH	FH	VA 2024	VA 2023	RA 2022	VA 2024	VA 2023	RA 2022
<b>519100</b>	<b>Sonstige Einrichtungen und Maßnahmen – Corona-Virus</b>											
<b>Mittelverwendung (Aufwendungen, Auszahlungen)</b>												
<b>Summe Mittelverw.</b>	<b>519</b>	<b>Sonstige Einrichtungen und Maßnahmen</b>			<b>0,00</b>	<b>0,00</b>	<b>0,00</b>	<b>0,00</b>	<b>0,00</b>	<b>0,00</b>		
	<b>51</b>	<b>Gesundheitsdienst</b>			<b>13.700,00</b>	<b>12.900,00</b>	<b>11.559,12</b>	<b>13.700,00</b>	<b>12.900,00</b>	<b>11.559,12</b>		
<b>Saldo</b>	<b>519</b>	<b>Sonstige Einrichtungen und Maßnahmen</b>			<b>0,00</b>	<b>0,00</b>	<b>16.164,00</b>	<b>0,00</b>	<b>0,00</b>	<b>16.164,00</b>		
	<b>51</b>	<b>Gesundheitsdienst</b>			<b>-13.700,00</b>	<b>-12.900,00</b>	<b>-97,65</b>	<b>-13.700,00</b>	<b>-12.900,00</b>	<b>-97,65</b>		
<b>52</b>	<b>Umweltschutz</b>											
<b>520</b>	<b>Natur- und Landschaftsschutz</b>											
<b>520000</b>	<b>Natur- und Landschaftsschutz</b>											
<b>Mittelaufbringung (Erträge, Einzahlungen)</b>												
<b>Summe Mittelaufbr.</b>	<b>520</b>	<b>Natur- und Landschaftsschutz</b>			<b>0,00</b>	<b>0,00</b>	<b>0,00</b>	<b>0,00</b>	<b>0,00</b>	<b>0,00</b>		
<b>520000</b>	<b>Natur- und Landschaftsschutz</b>											
<b>Mittelverwendung (Aufwendungen, Auszahlungen)</b>												
1/520000-728000		Entgelte für sonstige Leistungen	2225	3225	24	0,00	100,00	0,00	0,00	100,00	0,00	
<b>Summe Mittelverw.</b>	<b>520</b>	<b>Natur- und Landschaftsschutz</b>			<b>0,00</b>	<b>100,00</b>	<b>0,00</b>	<b>0,00</b>	<b>100,00</b>	<b>0,00</b>		
<b>Saldo</b>	<b>520</b>	<b>Natur- und Landschaftsschutz</b>			<b>0,00</b>	<b>-100,00</b>	<b>0,00</b>	<b>0,00</b>	<b>-100,00</b>	<b>0,00</b>		
<b>521</b>	<b>Reinhaltung der Gewässer</b>											
<b>521000</b>	<b>Reinhaltung der Gewässer</b>											
<b>Mittelaufbringung (Erträge, Einzahlungen)</b>												
<b>Summe Mittelaufbr.</b>	<b>521</b>	<b>Reinhaltung der Gewässer</b>			<b>0,00</b>	<b>0,00</b>	<b>0,00</b>	<b>0,00</b>	<b>0,00</b>	<b>0,00</b>		
<b>521000</b>	<b>Reinhaltung der Gewässer</b>											
<b>Mittelverwendung (Aufwendungen, Auszahlungen)</b>												
1/521000-720899		Vergütungen (Bauhof und Fuhrpark)	2225	3225	24	*	3.000,00	2.500,00	843,75	3.000,00	2.500,00	843,75
<b>Summe Mittelverw.</b>	<b>521</b>	<b>Reinhaltung der Gewässer</b>			<b>3.000,00</b>	<b>2.500,00</b>	<b>843,75</b>	<b>3.000,00</b>	<b>2.500,00</b>	<b>843,75</b>		
<b>Saldo</b>	<b>521</b>	<b>Reinhaltung der Gewässer</b>			<b>-3.000,00</b>	<b>-2.500,00</b>	<b>-843,75</b>	<b>-3.000,00</b>	<b>-2.500,00</b>	<b>-843,75</b>		
<b>522</b>	<b>Reinhaltung der Luft</b>											
<b>522000</b>	<b>Umweltförderung</b>											
<b>Mittelaufbringung (Erträge, Einzahlungen)</b>												
2/522000+813000		Erträge aus der Auflösung von Investitionszuschüssen (Kapitaltransfers)	2127				300,00	300,00	333,34	0,00	0,00	0,00
<b>Summe Mittelaufbr.</b>	<b>522</b>	<b>Reinhaltung der Luft</b>			<b>300,00</b>	<b>300,00</b>	<b>333,34</b>	<b>0,00</b>	<b>0,00</b>	<b>0,00</b>		

	MVAG			DK	Ergebnisvoranschlag			Finanzierungsvoranschlag		
	EH	FH	VC QU		VA 2024	VA 2023	RA 2022	VA 2024	VA 2023	RA 2022
<b>522000</b>	<b>Umweltförderung</b>									
<b>Mittelverwendung (Aufwendungen, Auszahlungen)</b>										
1/522000-680000			Planmäßige Abschreibung	2226	400,00	400,00	420,40	0,00	0,00	0,00
<b>Summe Mittelverw.</b>	<b>522</b>		<b>Reinhaltung der Luft</b>		<b>400,00</b>	<b>400,00</b>	<b>420,40</b>	<b>0,00</b>	<b>0,00</b>	<b>0,00</b>
<b>Saldo</b>	<b>522</b>		<b>Reinhaltung der Luft</b>		<b>-100,00</b>	<b>-100,00</b>	<b>-87,06</b>	<b>0,00</b>	<b>0,00</b>	<b>0,00</b>
<b>523</b>	<b>Lärmbekämpfung</b>									
<b>523000</b>	<b>Lärmbekämpfung</b>									
<b>Mittelaufbringung (Erträge, Einzahlungen)</b>										
<b>Summe Mittelaufbr.</b>	<b>523</b>		<b>Lärmbekämpfung</b>		<b>0,00</b>	<b>0,00</b>	<b>0,00</b>	<b>0,00</b>	<b>0,00</b>	<b>0,00</b>
<b>523000</b>	<b>Lärmbekämpfung</b>									
<b>Mittelverwendung (Aufwendungen, Auszahlungen)</b>										
1/523000-680000			Planmäßige Abschreibung	2226	8.700,00	8.700,00	8.692,59	0,00	0,00	0,00
<b>Summe Mittelverw.</b>	<b>523</b>		<b>Lärmbekämpfung</b>		<b>8.700,00</b>	<b>8.700,00</b>	<b>8.692,59</b>	<b>0,00</b>	<b>0,00</b>	<b>0,00</b>
<b>Saldo</b>	<b>523</b>		<b>Lärmbekämpfung</b>		<b>-8.700,00</b>	<b>-8.700,00</b>	<b>-8.692,59</b>	<b>0,00</b>	<b>0,00</b>	<b>0,00</b>
<b>528</b>	<b>Tierkörperbeseitigung</b>									
<b>528000</b>	<b>Tierkörperbeseitigung</b>									
<b>Mittelaufbringung (Erträge, Einzahlungen)</b>										
<b>Summe Mittelaufbr.</b>	<b>528</b>		<b>Tierkörperbeseitigung</b>		<b>0,00</b>	<b>0,00</b>	<b>0,00</b>	<b>0,00</b>	<b>0,00</b>	<b>0,00</b>
	<b>52</b>		<b>Umweltschutz</b>		<b>300,00</b>	<b>300,00</b>	<b>333,34</b>	<b>0,00</b>	<b>0,00</b>	<b>0,00</b>
<b>528000</b>	<b>Tierkörperbeseitigung</b>									
<b>Mittelverwendung (Aufwendungen, Auszahlungen)</b>										
1/528000-755000			Transfers an Unternehmen und andere	2233 3233 27	7.800,00	7.000,00	7.018,12	7.800,00	7.000,00	7.018,12
<b>Summe Mittelverw.</b>	<b>528</b>		<b>Tierkörperbeseitigung</b>		<b>7.800,00</b>	<b>7.000,00</b>	<b>7.018,12</b>	<b>7.800,00</b>	<b>7.000,00</b>	<b>7.018,12</b>
	<b>52</b>		<b>Umweltschutz</b>		<b>19.900,00</b>	<b>18.700,00</b>	<b>16.974,86</b>	<b>10.800,00</b>	<b>9.600,00</b>	<b>7.861,87</b>
<b>Saldo</b>	<b>528</b>		<b>Tierkörperbeseitigung</b>		<b>-7.800,00</b>	<b>-7.000,00</b>	<b>-7.018,12</b>	<b>-7.800,00</b>	<b>-7.000,00</b>	<b>-7.018,12</b>
	<b>52</b>		<b>Umweltschutz</b>		<b>-19.600,00</b>	<b>-18.400,00</b>	<b>-16.641,52</b>	<b>-10.800,00</b>	<b>-9.600,00</b>	<b>-7.861,87</b>
<b>53</b>	<b>Rettungs- und Warndienste</b>									
<b>530</b>	<b>Rettungsdienste</b>									
<b>530000</b>	<b>Rettungsdienste</b>									
<b>Mittelaufbringung (Erträge, Einzahlungen)</b>										
<b>Summe Mittelaufbr.</b>	<b>530</b>		<b>Rettungsdienste</b>		<b>0,00</b>	<b>0,00</b>	<b>0,00</b>	<b>0,00</b>	<b>0,00</b>	<b>0,00</b>
	<b>53</b>		<b>Rettungs- und Warndienste</b>		<b>0,00</b>	<b>0,00</b>	<b>0,00</b>	<b>0,00</b>	<b>0,00</b>	<b>0,00</b>

Voranschlag 2024

Marktgemeinde Riedau

Ergebnis- und Finanzierungsvoranschlag Detailnachweis

	MVAG	VC	QU	DK	Ergebnisvoranschlag			Finanzierungsvoranschlag				
					EH	FH		VA 2024	VA 2023	RA 2022	VA 2024	VA 2023
<b>530000</b>												
<b>Mittelverwendung (Aufwendungen, Auszahlungen)</b>												
1/530000-757000	Transfers an private Organisationen ohne Erwerbszweck (Rettungsbeitrag)	2234	3234	27	20.100,00	20.100,00	19.018,58	20.100,00	20.100,00	19.018,58		
1/530000-757100	Transfers an private Organisationen ohne Erwerbszweck (Notarzteinsatzfahrzeug)	2234	3234	27	1.900,00	1.800,00	1.803,76	1.900,00	1.800,00	1.803,76		
<b>Summe Mittelverw.</b>	<b>530 Rettungsdienste</b>				<b>22.000,00</b>	<b>21.900,00</b>	<b>20.822,34</b>	<b>22.000,00</b>	<b>21.900,00</b>	<b>20.822,34</b>		
	<b>53 Rettungs- und Warndienste</b>				<b>22.000,00</b>	<b>21.900,00</b>	<b>20.822,34</b>	<b>22.000,00</b>	<b>21.900,00</b>	<b>20.822,34</b>		
<b>Saldo</b>	<b>530 Rettungsdienste</b>				<b>-22.000,00</b>	<b>-21.900,00</b>	<b>-20.822,34</b>	<b>-22.000,00</b>	<b>-21.900,00</b>	<b>-20.822,34</b>		
	<b>53 Rettungs- und Warndienste</b>				<b>-22.000,00</b>	<b>-21.900,00</b>	<b>-20.822,34</b>	<b>-22.000,00</b>	<b>-21.900,00</b>	<b>-20.822,34</b>		
<b>56</b>												
<b>562</b>												
<b>562000</b>												
<b>Mittelaufbringung (Erträge, Einzahlungen)</b>												
2/562000+828000	Rückersätze von Aufwendungen (Gutschrift Krankenanstaltenbeitrag)	2116	3116	18	51.900,00	5.000,00	0,00	51.900,00	5.000,00	0,00		
2/562000+861000	Transfers von Ländern, Landesfonds und Landeskammern	2121	3121	15	0,00	52.300,00	0,00	0,00	52.300,00	0,00		
<b>Summe Mittelaufbr.</b>	<b>562 Sprengelbeiträge</b>				<b>51.900,00</b>	<b>57.300,00</b>	<b>0,00</b>	<b>51.900,00</b>	<b>57.300,00</b>	<b>0,00</b>		
	<b>56 Krankenanstalten anderer Rechtsträger</b>				<b>51.900,00</b>	<b>57.300,00</b>	<b>0,00</b>	<b>51.900,00</b>	<b>57.300,00</b>	<b>0,00</b>		
	<b>5 Gesundheit</b>				<b>52.200,00</b>	<b>57.600,00</b>	<b>11.794,81</b>	<b>51.900,00</b>	<b>57.300,00</b>	<b>11.461,47</b>		
<b>562000</b>												
<b>Mittelverwendung (Aufwendungen, Auszahlungen)</b>												
1/562000-751000	Transfer an Länder, Landesfonds und Landeskammern (Krankenanstaltenbeitrag)	2231	3231	26	734.900,00	690.700,00	570.524,00	734.900,00	690.700,00	570.524,00		
<b>Summe Mittelverw.</b>	<b>562 Sprengelbeiträge</b>				<b>734.900,00</b>	<b>690.700,00</b>	<b>570.524,00</b>	<b>734.900,00</b>	<b>690.700,00</b>	<b>570.524,00</b>		
	<b>56 Krankenanstalten anderer Rechtsträger</b>				<b>734.900,00</b>	<b>690.700,00</b>	<b>570.524,00</b>	<b>734.900,00</b>	<b>690.700,00</b>	<b>570.524,00</b>		
	<b>5 Gesundheit</b>				<b>790.500,00</b>	<b>744.200,00</b>	<b>619.880,32</b>	<b>781.400,00</b>	<b>735.100,00</b>	<b>610.767,33</b>		
<b>Saldo</b>	<b>562 Sprengelbeiträge</b>				<b>-683.000,00</b>	<b>-633.400,00</b>	<b>-570.524,00</b>	<b>-683.000,00</b>	<b>-633.400,00</b>	<b>-570.524,00</b>		
	<b>56 Krankenanstalten anderer Rechtsträger</b>				<b>-683.000,00</b>	<b>-633.400,00</b>	<b>-570.524,00</b>	<b>-683.000,00</b>	<b>-633.400,00</b>	<b>-570.524,00</b>		
	<b>5 Gesundheit</b>				<b>-738.300,00</b>	<b>-686.600,00</b>	<b>-608.085,51</b>	<b>-729.500,00</b>	<b>-677.800,00</b>	<b>-599.305,86</b>		

		MVAG			DK			Ergebnisvoranschlag			Finanzierungsvoranschlag		
		EH	FH	VC QU				VA 2024	VA 2023	RA 2022	VA 2024	VA 2023	RA 2022
<b>6 Straßen- und Wasserbau, Verkehr</b>													
<b>61</b>	<b>Straßenbau</b>												
<b>612</b>	<b>Gemeindestraßen</b>												
<b>612000</b>	<b>Gemeindestraßen</b>												
<b>Mittelaufbringung (Erträge, Einzahlungen)</b>													
2/612000+813000	Erträge aus der Auflösung von Investitionszuschüssen (Kapitaltransfers)	2127					96.400,00	97.400,00	97.434,74	0,00	0,00	0,00	
2/612000+850000	Interessentenbeiträge	2111	3111	10			7.000,00	26.300,00	14.448,40	7.000,00	26.300,00	18.034,48	
2/612000+860000	Transfers von Bund, Bundesfonds und Bundeskammern	2121	3121	15			0,00	10.700,00	0,00	0,00	10.700,00	0,00	
2/612000+868000	Lfd. Transferzahlungen von privaten Haushalten (Strafgelder)	2124	3124	16			1.000,00	1.000,00	9.630,00	1.000,00	1.000,00	9.630,00	
<b>Summe Mittelaufbr. 612000</b>	<b>Gemeindestraßen</b>						<b>104.400,00</b>	<b>135.400,00</b>	<b>121.513,14</b>	<b>8.000,00</b>	<b>38.000,00</b>	<b>27.664,48</b>	
<b>Mittelverwendung (Aufwendungen, Auszahlungen)</b>													
1/612000-005000	Anlagen zu Straßenbauten		3412	2 40		HAF12	0,00	0,00	0,00	4.500,00	12.700,00	0,00	
1/612000-346000	Investitionsdarlehen von Finanzunternehmen (Straßensanierung KIP Projekt 2021-2023)		3614	65			0,00	0,00	0,00	9.100,00	9.100,00	9.126,10	
1/612000-611000	Instandhaltung von Straßenbauten	2224	3224	24		HAF12	20.000,00	31.300,00	5.838,88	20.000,00	31.300,00	5.838,88	
1/612000-650000	Zinsen für Finanzschulden in Euro (Straßensanierung KIP Projekt 2021-2023)	2241	3241	25			2.100,00	2.200,00	2.088,20	2.100,00	2.200,00	2.088,20	
1/612000-680000	Planmäßige Abschreibung		2226				130.900,00	148.300,00	148.320,83	0,00	0,00	0,00	
1/612000-720899	Vergütungen (Bauhof und Fuhrpark)		2225	3225 24		*	37.000,00	29.300,00	31.413,95	37.000,00	29.300,00	31.413,95	
1/612000-728000	Entgelte für sonstige Leistungen		2225	3225 24			1.800,00	900,00	4.249,89	1.800,00	900,00	4.249,89	
<b>Summe Mittelverw. 612000</b>	<b>Gemeindestraßen</b>						<b>191.800,00</b>	<b>212.000,00</b>	<b>191.911,75</b>	<b>74.500,00</b>	<b>85.500,00</b>	<b>52.717,02</b>	
<b>Saldo</b>	<b>Gemeindestraßen</b>						<b>-87.400,00</b>	<b>-76.600,00</b>	<b>-70.398,61</b>	<b>-66.500,00</b>	<b>-47.500,00</b>	<b>-25.052,54</b>	

# Voranschlag 2024

Marktgemeinde Riedau

# Ergebnis- und Finanzierungsvoranschlag Detailnachweis

	MVAG	VC	QU	DK	Ergebnisvoranschlag			Finanzierungsvoranschlag				
					EH	FH		VA 2024	VA 2023	RA 2022	VA 2024	VA 2023
<b>612002</b>	<b>Straßensanierung 2021 - KIP Projekt</b>											
<b>Mittelaufbringung (Erträge, Einzahlungen)</b>												
6/612002+301000												
	Kapitaltransfers von Ländern, Landesfonds und Landeskammern (LZ)		3331	1	33		0,00	0,00	0,00	0,00	20.000,00	51.088,90
6/612002+307100												
	Kapitaltransfers von privaten Haushalten und privaten Organisationen ohne Erwerbszweck und andere (I-Beiträge Verkehr)		3334	1	34		0,00	0,00	0,00	7.000,00	0,00	0,00
6/612002+307200												
	Kapitaltransfers von privaten Haushalten und privaten Organisationen ohne Erwerbszweck und andere (Aufschließungsbeitrag Verkehr)		3334	1			0,00	0,00	0,00	5.900,00	0,00	0,00
6/612002+307300												
	Kapitaltransfers von privaten Haushalten und privaten Organisationen ohne Erwerbszweck und andere		3334	1	34		0,00	0,00	0,00	0,00	0,00	3.925,00
6/612002+829900												
	Verrechnung zwischen operativer Gebarung u. Projekten - allgemeiner Zuführungsbetrag	2116	3116	1	18		0,00	40.100,00	0,00	0,00	40.100,00	0,00
<b>Summe Mittelaufbr.</b>	<b>612002</b>	<b>Straßensanierung 2021 - KIP Projekt</b>					<b>0,00</b>	<b>40.100,00</b>	<b>0,00</b>	<b>12.900,00</b>	<b>60.100,00</b>	<b>55.013,90</b>
<b>612002</b>	<b>Straßensanierung 2021 - KIP Projekt</b>											
<b>Mittelverwendung (Aufwendungen, Auszahlungen)</b>												
5/612002-002000												
	Straßenbauten		3412	1	40		0,00	0,00	0,00	92.300,00	171.600,00	325,60
<b>Summe Mittelverw.</b>	<b>612002</b>	<b>Straßensanierung 2021 - KIP Projekt</b>					<b>0,00</b>	<b>0,00</b>	<b>0,00</b>	<b>92.300,00</b>	<b>171.600,00</b>	<b>325,60</b>
<b>Saldo</b>	<b>612002</b>	<b>Straßensanierung 2021 - KIP Projekt</b>					<b>0,00</b>	<b>40.100,00</b>	<b>0,00</b>	<b>-79.400,00</b>	<b>-111.500,00</b>	<b>54.688,30</b>



	MVAG	VC	QU	DK	Ergebnisvoranschlag			Finanzierungsvoranschlag					
					EH	FH	VA 2024	VA 2023	RA 2022	VA 2024	VA 2023	RA 2022	
<b>612003</b>	<b>Aufschließung Straße "Pomedt II"</b>												
<b>Mittelaufbringung (Erträge, Einzahlungen)</b>													
6/612003+301000					3331	1	33	0,00	0,00	0,00	0,00	47.300,00	0,00
	Kapitaltransfers von Ländern, Landesfonds und Landeskammern (LZ)												
6/612003+307100					3334	1	34	0,00	0,00	0,00	0,00	26.300,00	0,00
	Kapitaltransfers von privaten Haushalten und privaten Organisationen ohne Erwerbszweck und andere - I-Beitrag												
6/612003+307200					3334	1	34	0,00	0,00	0,00	0,00	7.100,00	0,00
	Kapitaltransfers von privaten Haushalten und privaten Organisationen ohne Erwerbszweck und andere - Aufschließungsbeitrag Verkehr												
6/612003+307300					3334	1	34	0,00	0,00	0,00	0,00	0,00	63.255,00
	Kapitaltransfers von privaten Haushalten und privaten Organisationen ohne Erwerbszweck und andere - Infrastrukturkostenbeitrag												
<b>Summe Mittelaufbr.</b>	<b>612003</b>	<b>Aufschließung Straße "Pomedt II"</b>						<b>0,00</b>	<b>0,00</b>	<b>0,00</b>	<b>0,00</b>	<b>80.700,00</b>	<b>63.255,00</b>
<b>612003</b>	<b>Aufschließung Straße "Pomedt II"</b>												
<b>Mittelverwendung (Aufwendungen, Auszahlungen)</b>													
5/612003-002000								0,00	0,00	0,00	2.600,00	166.700,00	23.484,97
	Straßenbauten												
5/612003-010100								0,00	0,00	0,00	6.000,00	24.700,00	0,00
	Planung und Bauleitung												
<b>Summe Mittelverw.</b>	<b>612003</b>	<b>Aufschließung Straße "Pomedt II"</b>						<b>0,00</b>	<b>0,00</b>	<b>0,00</b>	<b>8.600,00</b>	<b>191.400,00</b>	<b>23.484,97</b>
<b>Saldo</b>	<b>612003</b>	<b>Aufschließung Straße "Pomedt II"</b>						<b>0,00</b>	<b>0,00</b>	<b>0,00</b>	<b>-8.600,00</b>	<b>-110.700,00</b>	<b>39.770,03</b>
<b>612019</b>	<b>Erschließung 2019</b>												
<b>Mittelaufbringung (Erträge, Einzahlungen)</b>													
6/612019+307103								0,00	0,00	0,00	20.900,00	0,00	0,00
	Kapitaltransfers von privaten Haushalten und privaten Organisationen ohne Erwerbszweck und andere (I-Beitrag Kanal)												
6/612019+829900					2116	3116	1	18	0,00	20.900,00	0,00	0,00	20.900,00
	Verrechnung zwischen operativer Gebarung u. Projekten - allgemeiner Zuführungsbetrag												
<b>Summe Mittelaufbr.</b>	<b>612019</b>	<b>Erschließung 2019</b>						<b>0,00</b>	<b>20.900,00</b>	<b>0,00</b>	<b>20.900,00</b>	<b>20.900,00</b>	<b>0,00</b>
<b>612019</b>	<b>Erschließung 2019</b>												
<b>Mittelverwendung (Aufwendungen, Auszahlungen)</b>													
<b>Summe Mittelverw.</b>	<b>612019</b>	<b>Erschließung 2019</b>						<b>0,00</b>	<b>0,00</b>	<b>0,00</b>	<b>0,00</b>	<b>0,00</b>	<b>0,00</b>
<b>Saldo</b>	<b>612019</b>	<b>Erschließung 2019</b>						<b>0,00</b>	<b>20.900,00</b>	<b>0,00</b>	<b>20.900,00</b>	<b>20.900,00</b>	<b>0,00</b>

Voranschlag 2024

Marktgemeinde Riedau

Ergebnis- und Finanzierungsvoranschlag Detailnachweis

		MVAG		VC	QU	DK	Ergebnisvoranschlag			Finanzierungsvoranschlag		
		EH	FH				VA 2024	VA 2023	RA 2022	VA 2024	VA 2023	RA 2022
<b>612130</b>	<b>Gemeindestraßen</b>											
<b>Mittelaufbringung (Erträge, Einzahlungen)</b>												
<b>Summe Mittelaufbr.</b>	<b>612130</b>	<b>Gemeindestraßen</b>					<b>0,00</b>	<b>0,00</b>	<b>0,00</b>	<b>0,00</b>	<b>0,00</b>	<b>0,00</b>
<b>612130</b>	<b>Gemeindestraßen</b>											
<b>Mittelverwendung (Aufwendungen, Auszahlungen)</b>												
5/612130-795000	Zuweisungen an allgemeine Haushaltsrücklagen	2401		1			35.200,00	0,00	0,00	0,00	0,00	0,00
<b>Summe Mittelverw.</b>	<b>612130</b>	<b>Gemeindestraßen</b>					<b>35.200,00</b>	<b>0,00</b>	<b>0,00</b>	<b>0,00</b>	<b>0,00</b>	<b>0,00</b>
<b>Saldo</b>	<b>612130</b>	<b>Gemeindestraßen</b>					<b>-35.200,00</b>	<b>0,00</b>	<b>0,00</b>	<b>0,00</b>	<b>0,00</b>	<b>0,00</b>
<b>612180</b>	<b>Gemeindestraßen</b>											
<b>Mittelaufbringung (Erträge, Einzahlungen)</b>												
6/612180+307100	Kapitaltransfers von privaten Haushalten und privaten Organisationen ohne Erwerbszweck und andere Interessentenbeiträge Verkehrsflächenbeitrag		3334	1	34		0,00	0,00	0,00	0,00	0,00	6.191,03
<b>Summe Mittelaufbr.</b>	<b>612180</b>	<b>Gemeindestraßen</b>					<b>0,00</b>	<b>0,00</b>	<b>0,00</b>	<b>0,00</b>	<b>0,00</b>	<b>6.191,03</b>
<b>612180</b>	<b>Gemeindestraßen</b>											
<b>Mittelverwendung (Aufwendungen, Auszahlungen)</b>												
5/612180-002000	Straßenbauten		3412	1	40		0,00	0,00	0,00	0,00	0,00	5.642,93
<b>Summe Mittelverw.</b>	<b>612180</b>	<b>Gemeindestraßen</b>					<b>0,00</b>	<b>0,00</b>	<b>0,00</b>	<b>0,00</b>	<b>0,00</b>	<b>5.642,93</b>
<b>Saldo</b>	<b>612180</b>	<b>Gemeindestraßen</b>					<b>0,00</b>	<b>0,00</b>	<b>0,00</b>	<b>0,00</b>	<b>0,00</b>	<b>548,10</b>
<b>612190</b>	<b>Begleitweg Dorf a.d. Pram</b>											
<b>Mittelaufbringung (Erträge, Einzahlungen)</b>												
6/612190+829900	Verrechnung zwischen operativer Gebarung und Projekten - allgemeiner Zuführungsbetrag	2116	3116	1	18		0,00	0,00	39.347,34	0,00	0,00	39.347,34
<b>Summe Mittelaufbr.</b>	<b>612190</b>	<b>Begleitweg Dorf a.d. Pram</b>					<b>0,00</b>	<b>0,00</b>	<b>39.347,34</b>	<b>0,00</b>	<b>0,00</b>	<b>39.347,34</b>
	<b>612</b>	<b>Gemeindestraßen</b>					<b>104.400,00</b>	<b>196.400,00</b>	<b>160.860,48</b>	<b>41.800,00</b>	<b>199.700,00</b>	<b>191.471,75</b>
<b>612190</b>	<b>Begleitweg Dorf a.d. Pram</b>											
<b>Mittelverwendung (Aufwendungen, Auszahlungen)</b>												
<b>Summe Mittelverw.</b>	<b>612190</b>	<b>Begleitweg Dorf a.d. Pram</b>					<b>0,00</b>	<b>0,00</b>	<b>0,00</b>	<b>0,00</b>	<b>0,00</b>	<b>0,00</b>
<b>Saldo</b>	<b>612190</b>	<b>Begleitweg Dorf a.d. Pram</b>					<b>0,00</b>	<b>0,00</b>	<b>39.347,34</b>	<b>0,00</b>	<b>0,00</b>	<b>39.347,34</b>
<b>Saldo</b>	<b>612</b>	<b>Gemeindestraßen</b>					<b>227.000,00</b>	<b>212.000,00</b>	<b>191.911,75</b>	<b>175.400,00</b>	<b>448.500,00</b>	<b>82.170,52</b>
<b>Saldo</b>	<b>612</b>	<b>Gemeindestraßen</b>					<b>-122.600,00</b>	<b>-15.600,00</b>	<b>-31.051,27</b>	<b>-133.600,00</b>	<b>-248.800,00</b>	<b>109.301,23</b>

	MVAG	VC	QU	DK	Ergebnisvoranschlag			Finanzierungsvoranschlag						
					EH	FH		VA 2024	VA 2023	RA 2022	VA 2024	VA 2023	RA 2022	
<b>616</b>	<b>Sonstige Straßen und Wege</b>													
<b>616000</b>	<b>Konkurrenzstraßen</b>													
<b>Mittelaufbringung (Erträge, Einzahlungen)</b>														
2/616000+813000					2127			21.300,00	20.600,00	20.791,57	0,00	0,00	0,00	
<b>Summe Mittelaufbr.</b>	<b>616000</b>	<b>Konkurrenzstraßen</b>					<b>21.300,00</b>	<b>20.600,00</b>	<b>20.791,57</b>	<b>0,00</b>	<b>0,00</b>	<b>0,00</b>		
<b>616000</b>	<b>Konkurrenzstraßen</b>													
<b>Mittelverwendung (Aufwendungen, Auszahlungen)</b>														
1/616000-611000					2224	3224	24	HAF12	200,00	0,00	0,00	200,00	0,00	0,00
1/616000-680000					2226				35.000,00	33.700,00	34.379,51	0,00	0,00	0,00
1/616000-752000					2231	3231	26		7.000,00	7.000,00	6.012,00	7.000,00	7.000,00	6.012,00
1/616000-754000					2231	3231	26		0,00	0,00	1.062,50	0,00	0,00	1.062,50
<b>Summe Mittelverw.</b>	<b>616000</b>	<b>Konkurrenzstraßen</b>						<b>42.200,00</b>	<b>40.700,00</b>	<b>41.454,01</b>	<b>7.200,00</b>	<b>7.000,00</b>	<b>7.074,50</b>	
<b>Saldo</b>	<b>616000</b>	<b>Konkurrenzstraßen</b>						<b>-20.900,00</b>	<b>-20.100,00</b>	<b>-20.662,44</b>	<b>-7.200,00</b>	<b>-7.000,00</b>	<b>-7.074,50</b>	
<b>616001</b>	<b>Instandsetzung GW Hirschleiten</b>													
<b>Mittelaufbringung (Erträge, Einzahlungen)</b>														
<b>Summe Mittelaufbr.</b>	<b>616001</b>	<b>Instandsetzung GW Hirschleiten</b>						<b>0,00</b>	<b>0,00</b>	<b>0,00</b>	<b>0,00</b>	<b>0,00</b>	<b>0,00</b>	
<b>616001</b>	<b>Instandsetzung GW Hirschleiten</b>													
<b>Mittelverwendung (Aufwendungen, Auszahlungen)</b>														
5/616001-729900					2225	3225	1	24	0,00	0,00	5.070,56	0,00	0,00	5.070,56
<b>Summe Mittelverw.</b>	<b>616001</b>	<b>Instandsetzung GW Hirschleiten</b>						<b>0,00</b>	<b>0,00</b>	<b>5.070,56</b>	<b>0,00</b>	<b>0,00</b>	<b>5.070,56</b>	
<b>Saldo</b>	<b>616001</b>	<b>Instandsetzung GW Hirschleiten</b>						<b>0,00</b>	<b>0,00</b>	<b>-5.070,56</b>	<b>0,00</b>	<b>0,00</b>	<b>-5.070,56</b>	

	MVAG		VC QU	DK	Ergebnisvoranschlag			Finanzierungsvoranschlag		
	EH	FH			VA 2024	VA 2023	RA 2022	VA 2024	VA 2023	RA 2022
<b>616002</b>	<b>Instandsetzung GW Bayrisch-Habach</b>									
<b>Mittelaufbringung (Erträge, Einzahlungen)</b>										
6/616002+301100			3331 1 33		0,00	0,00	0,00	0,00	0,00	6.467,00
6/616002+302000			3331 1 33		0,00	0,00	0,00	0,00	0,00	14.371,72
6/616002+829900	2116	3116	1 18		0,00	0,00	7.904,00	0,00	0,00	7.904,00
<b>Summe Mittelaufbr.</b>	<b>616002</b>	<b>Instandsetzung GW Bayrisch-Habach</b>			<b>0,00</b>	<b>0,00</b>	<b>7.904,00</b>	<b>0,00</b>	<b>0,00</b>	<b>28.742,72</b>
<b>616002</b>	<b>Instandsetzung GW Bayrisch-Habach</b>									
<b>Mittelverwendung (Aufwendungen, Auszahlungen)</b>										
5/616002-002000			3412 1 40		0,00	0,00	0,00	0,00	0,00	28.742,72
<b>Summe Mittelverw.</b>	<b>616002</b>	<b>Instandsetzung GW Bayrisch-Habach</b>			<b>0,00</b>	<b>0,00</b>	<b>0,00</b>	<b>0,00</b>	<b>0,00</b>	<b>28.742,72</b>
<b>Saldo</b>	<b>616002</b>	<b>Instandsetzung GW Bayrisch-Habach</b>			<b>0,00</b>	<b>0,00</b>	<b>7.904,00</b>	<b>0,00</b>	<b>0,00</b>	<b>0,00</b>
<b>616500</b>	<b>Zwischenfinanzierung Granatzweg</b>									
<b>Mittelaufbringung (Erträge, Einzahlungen)</b>										
6/616500+829900	2116	3116	1 18		0,00	0,00	5.070,56	0,00	0,00	5.070,56
<b>Summe Mittelaufbr.</b>	<b>616500</b>	<b>Zwischenfinanzierung Granatzweg</b>			<b>0,00</b>	<b>0,00</b>	<b>5.070,56</b>	<b>0,00</b>	<b>0,00</b>	<b>5.070,56</b>
	<b>616</b>	<b>Sonstige Straßen und Wege</b>			<b>21.300,00</b>	<b>20.600,00</b>	<b>33.766,13</b>	<b>0,00</b>	<b>0,00</b>	<b>33.813,28</b>
<b>616500</b>	<b>Zwischenfinanzierung Granatzweg</b>									
<b>Mittelverwendung (Aufwendungen, Auszahlungen)</b>										
<b>Summe Mittelverw.</b>	<b>616500</b>	<b>Zwischenfinanzierung Granatzweg</b>			<b>0,00</b>	<b>0,00</b>	<b>0,00</b>	<b>0,00</b>	<b>0,00</b>	<b>0,00</b>
<b>Saldo</b>	<b>616500</b>	<b>Zwischenfinanzierung Granatzweg</b>			<b>0,00</b>	<b>0,00</b>	<b>5.070,56</b>	<b>0,00</b>	<b>0,00</b>	<b>5.070,56</b>
	<b>616</b>	<b>Sonstige Straßen und Wege</b>			<b>42.200,00</b>	<b>40.700,00</b>	<b>46.524,57</b>	<b>7.200,00</b>	<b>7.000,00</b>	<b>40.887,78</b>
<b>Saldo</b>	<b>616</b>	<b>Sonstige Straßen und Wege</b>			<b>-20.900,00</b>	<b>-20.100,00</b>	<b>-12.758,44</b>	<b>-7.200,00</b>	<b>-7.000,00</b>	<b>-7.074,50</b>

	MVAG	VC	QU	DK	Ergebnisvoranschlag			Finanzierungsvoranschlag			
					EH	FH	VA 2024	VA 2023	RA 2022	VA 2024	VA 2023
<b>617</b>											
	<b>Bauhöfe</b>										
<b>617000</b>	<b>Bauhöfe</b>										
<b>Mittelaufbringung (Erträge, Einzahlungen)</b>											
2/617000+816399	Vergütungen (Abgeltung der Bauhofkosten)	2114	3114	13	*	4.200,00	4.400,00	3.939,08	4.200,00	4.400,00	3.939,08
2/617000+816899	Vergütungen	2114	3114	13	*	230.200,00	193.400,00	186.109,71	230.200,00	193.400,00	186.109,71
2/617000+817000	Erträge aus der Auflösung von sonstigen Rückstellungen	2117				0,00	0,00	2.550,58	0,00	0,00	0,00
2/617000+829000	Sonstige Erträge	2116	3116	18		100,00	100,00	0,00	100,00	100,00	0,00
2/617000+829001	Sonstige Erträge "Entschädigung nach Epedemiegesetz"	2116	3116	18		0,00	0,00	2.275,01	0,00	0,00	2.275,01
<b>Summe Mittelaufbr.</b>	<b>617 Bauhöfe</b>					<b>234.500,00</b>	<b>197.900,00</b>	<b>194.874,38</b>	<b>234.500,00</b>	<b>197.900,00</b>	<b>192.323,80</b>
	<b>61 Straßenbau</b>					<b>360.200,00</b>	<b>414.900,00</b>	<b>389.500,99</b>	<b>276.300,00</b>	<b>397.600,00</b>	<b>417.608,83</b>

	MVAG	VC	QU	DK	Ergebnisvoranschlag			Finanzierungsvoranschlag			
					EH	FH	VA 2024	VA 2023	RA 2022	VA 2024	VA 2023
<b>617000</b>	<b>Bauhöfe</b>										
<b>Mittelverwendung (Aufwendungen, Auszahlungen)</b>											
1/617000-010000											
	Gebäude und Bauten		3413	2 40	HAF12	0,00	0,00	0,00	0,00	600,00	12.334,11
1/617000-020000	Maschinen und maschinelle Anlagen		3414	2 41	HAF12	0,00	0,00	0,00	2.100,00	0,00	0,00
1/617000-030000	Werkzeuge		3414	2 41	HAF12	0,00	0,00	0,00	900,00	0,00	0,00
1/617000-042000	Amts-, Betriebs- und Geschäftsausstattung		3415	2 41	HAF12	0,00	0,00	0,00	1.400,00	0,00	1.901,24
1/617000-400000	Geringwertige Wirtschaftsgüter des Anlagevermögens	2221	3221	23	HAF12	3.200,00	3.000,00	2.538,37	3.200,00	3.000,00	2.538,37
1/617000-452000	Treibstoffe	2221	3221	23	HAF12	500,00	500,00	133,95	500,00	500,00	133,95
1/617000-456000	Schreib-, Zeichen- und sonstige Büromittel	2221	3221	23	HAF12	0,00	0,00	13,38	0,00	0,00	13,38
1/617000-458000	Mittel zur ärztlichen Betreuung und Gesundheitsvorsorge	2221	3221	23	HAF12	0,00	100,00	0,00	0,00	100,00	0,00
1/617000-459000	Sonstige Verbrauchsgüter	2221	3221	23	HAF12	3.200,00	4.000,00	3.112,72	3.200,00	4.000,00	3.112,72
1/617000-511000	Geldbezüge Vertragsbed.handwerk. Verwend	2211	3211	20		169.700,00	130.000,00	129.549,20	169.700,00	130.000,00	129.549,20
1/617000-523000	Geldbezüge der nicht ganzjährig beschäftigten Arbeiter	2211	3211	20		1.800,00	1.800,00	0,00	1.800,00	1.800,00	0,00
1/617000-541000	Sachbezüge Vertragsbed.handwerk. Verwend	2213	3213			1.500,00	1.500,00	2.969,03	1.500,00	1.500,00	2.969,03
1/617000-565000	Mehrleistungsvergütungen	2211	3211	20		2.900,00	2.800,00	1.608,71	2.900,00	2.800,00	1.608,71
1/617000-567000	Belohnungen, Geldaushilfen und Leistungsprämien	2213	3213	20		0,00	0,00	750,00	0,00	0,00	750,00
1/617000-580000	Dienstgeberbeiträge zum Ausgleichsfonds für Familienbeihilfen	2212	3212	20		5.300,00	4.700,00	3.658,89	5.300,00	4.700,00	3.658,89
1/617000-582000	Sozialversicherungsbeiträge	2212	3212	20		31.400,00	30.600,00	29.059,24	31.400,00	30.600,00	29.059,24
1/617000-590000	Freiwillige Sozialleistungen (HH-Beihilfe)	2212	3212	20		1.100,00	200,00	0,00	1.100,00	200,00	0,00
1/617000-592000	Dotierung von Rückstellungen für Jubiläumswendungen	2214				0,00	900,00	1.579,89	0,00	0,00	0,00
1/617000-593000	Dotierung von Rückstellungen für nicht konsumierte Urlaube	2214				0,00	0,00	4.562,81	0,00	0,00	0,00
1/617000-600000	Strom	2222	3222	24		500,00	500,00	276,16	500,00	500,00	276,16
1/617000-600001	Gas	2222	3222	24		500,00	500,00	310,39	500,00	500,00	310,39
1/617000-614000	Instandhaltung von Gebäuden und Bauten	2224	3224	24	HAF12	100,00	100,00	204,91	100,00	100,00	204,91
1/617000-616000	Instandhaltung von Maschinen und maschinellen Anlagen	2224	3224	24	HAF12	1.000,00	1.000,00	1.617,42	1.000,00	1.000,00	1.617,42
1/617000-618000	Instandhaltung von sonstigen Anlagen	2224	3224	24	HAF12	100,00	100,00	0,00	100,00	100,00	0,00
1/617000-631000	Telekommunikationsdienste	2222	3222	24	HAF12	1.100,00	1.100,00	1.119,01	1.100,00	1.100,00	1.119,01

**Voranschlag 2024**

Marktgemeinde Riedau

**Ergebnis- und Finanzierungsvoranschlag Detailnachweis**

		MVAG			DK	Ergebnisvoranschlag			Finanzierungsvoranschlag		
		EH	FH	VC QU		VA 2024	VA 2023	RA 2022	VA 2024	VA 2023	RA 2022
1/617000-670000	Versicherungen	2222	3222	24		100,00	100,00	85,21	100,00	100,00	85,21
1/617000-680000	Planmäßige Abschreibung	2226				4.200,00	3.600,00	4.050,62	0,00	0,00	0,00
1/617000-710000	Öffentliche Abgaben (Grundsteuer)	2225	3225	24		300,00	300,00	291,81	300,00	300,00	291,81
1/617000-711000	Gebühren für die Benützung von Gemeindeeinrichtungen und -anlagen gemäß FAG (Ka/Wa/Müll)	2225	3225	24		1.500,00	1.400,00	1.284,91	1.500,00	1.400,00	1.284,91
1/617000-720799	Vergütungen (Personalkosten Musikschule)	2225	3225	24	*	200,00	200,00	189,98	200,00	200,00	189,98
1/617000-720899	Vergütungen (Bauhof und Fuhrpark)	2225	3225	24	*	1.800,00	1.700,00	1.020,90	1.800,00	1.700,00	1.020,90
1/617000-724000	Reisegebühren	2225	3225	24		200,00	100,00	0,00	200,00	100,00	0,00
1/617000-728000	Entgelte für sonstige Leistungen	2225	3225	24		2.500,00	7.000,00	2.196,90	2.500,00	7.000,00	2.196,90
1/617000-729000	Sonstige Aufwendungen	2225	3225	24		100,00	100,00	105,02	100,00	100,00	105,02
1/617000-752000	Lfd. Transferzahlungen an Gemeinde Zell (Bauhof)	2231	3231	26		0,00	0,00	5.489,30	0,00	0,00	5.489,30
<b>Summe Mittelverw.</b>	<b>617 Bauhöfe</b>					<b>234.800,00</b>	<b>197.900,00</b>	<b>197.778,73</b>	<b>235.000,00</b>	<b>194.000,00</b>	<b>201.820,76</b>
	<b>61 Straßenbau</b>					<b>504.000,00</b>	<b>450.600,00</b>	<b>436.215,05</b>	<b>417.600,00</b>	<b>649.500,00</b>	<b>324.879,06</b>
<b>Saldo</b>	<b>617 Bauhöfe</b>					<b>-300,00</b>	<b>0,00</b>	<b>-2.904,35</b>	<b>-500,00</b>	<b>3.900,00</b>	<b>-9.496,96</b>
	<b>61 Straßenbau</b>					<b>-143.800,00</b>	<b>-35.700,00</b>	<b>-46.714,06</b>	<b>-141.300,00</b>	<b>-251.900,00</b>	<b>92.729,77</b>
<b>63</b>	<b>Schutzwasserbau</b>										
<b>631</b>	<b>Konkurrenzgewässer</b>										
<b>631000</b>	<b>Konkurrenzgewässer</b>										
	<b>Mittelaufbringung (Erträge, Einzahlungen)</b>										
<b>Summe Mittelaufbr.</b>	<b>631 Konkurrenzgewässer</b>					<b>0,00</b>	<b>0,00</b>	<b>0,00</b>	<b>0,00</b>	<b>0,00</b>	<b>0,00</b>
	<b>63 Schutzwasserbau</b>					<b>0,00</b>	<b>0,00</b>	<b>0,00</b>	<b>0,00</b>	<b>0,00</b>	<b>0,00</b>
<b>631000</b>	<b>Konkurrenzgewässer</b>										
	<b>Mittelverwendung (Aufwendungen, Auszahlungen)</b>										
1/631000-752000	Transfers an Gemeinden, Gemeindeverbände und Gemeindefonds	2231	3231	26		6.000,00	5.000,00	5.003,10	6.000,00	5.000,00	5.003,10
<b>Summe Mittelverw.</b>	<b>631 Konkurrenzgewässer</b>					<b>6.000,00</b>	<b>5.000,00</b>	<b>5.003,10</b>	<b>6.000,00</b>	<b>5.000,00</b>	<b>5.003,10</b>
	<b>63 Schutzwasserbau</b>					<b>6.000,00</b>	<b>5.000,00</b>	<b>5.003,10</b>	<b>6.000,00</b>	<b>5.000,00</b>	<b>5.003,10</b>
<b>Saldo</b>	<b>631 Konkurrenzgewässer</b>					<b>-6.000,00</b>	<b>-5.000,00</b>	<b>-5.003,10</b>	<b>-6.000,00</b>	<b>-5.000,00</b>	<b>-5.003,10</b>
	<b>63 Schutzwasserbau</b>					<b>-6.000,00</b>	<b>-5.000,00</b>	<b>-5.003,10</b>	<b>-6.000,00</b>	<b>-5.000,00</b>	<b>-5.003,10</b>

	MVAG			DK	Ergebnisvoranschlag			Finanzierungsvoranschlag			
	EH	FH	QU		VA 2024	VA 2023	RA 2022	VA 2024	VA 2023	RA 2022	
<b>64</b>	<b>Straßenverkehr</b>										
<b>640</b>	<b>Einrichtungen und Maßnahmen nach der Straßenverkehrsordnung</b>										
<b>640000</b>	<b>Einrichtungen u.Maßn.n.d.STVO</b>										
<b>Mittelaufbringung (Erträge, Einzahlungen)</b>											
2/640000+829000	Sonstige Erträge	2116	3116	18	100,00	100,00	0,00	100,00	100,00	0,00	
<b>Summe Mittelaufbr.</b>	<b>640</b>	<b>Einrichtungen und Maßnahmen nach der Straßenverke</b>			<b>100,00</b>	<b>100,00</b>	<b>0,00</b>	<b>100,00</b>	<b>100,00</b>	<b>0,00</b>	
<b>640000</b>	<b>Einrichtungen u.Maßn.n.d.STVO</b>										
<b>Mittelverwendung (Aufwendungen, Auszahlungen)</b>											
1/640000-400000	Geringwertige Wirtschaftsgüter des Anlagevermögens (Verkehrszeichen)	2221	3221	23	HAF12	2.900,00	1.500,00	3.455,05	2.900,00	1.500,00	3.455,05
1/640000-720899	Vergütungen (Bauhof und Fuhrpark)	2225	3225	24	*	4.700,00	4.700,00	1.218,63	4.700,00	4.700,00	1.218,63
1/640000-728000	Entgelte für sonstige Leistungen	2225	3225	24		0,00	2.500,00	2.370,32	0,00	2.500,00	2.370,32
<b>Summe Mittelverw.</b>	<b>640</b>	<b>Einrichtungen und Maßnahmen nach der Straßenverke</b>			<b>7.600,00</b>	<b>8.700,00</b>	<b>7.044,00</b>	<b>7.600,00</b>	<b>8.700,00</b>	<b>7.044,00</b>	
<b>Saldo</b>	<b>640</b>	<b>Einrichtungen und Maßnahmen nach der Straßenverke</b>			<b>-7.500,00</b>	<b>-8.600,00</b>	<b>-7.044,00</b>	<b>-7.500,00</b>	<b>-8.600,00</b>	<b>-7.044,00</b>	
<b>649</b>	<b>Sonstige Einrichtungen und Maßnahmen</b>										
<b>649000</b>	<b>Sonstige Einrichtungen und Maßnahmen</b>										
<b>Mittelaufbringung (Erträge, Einzahlungen)</b>											
2/649000+813000	Erträge aus der Auflösung von Investitionszuschüssen (Kapitaltransfers)	2127				100,00	100,00	115,07	0,00	0,00	0,00
<b>Summe Mittelaufbr.</b>	<b>649</b>	<b>Sonstige Einrichtungen und Maßnahmen</b>			<b>100,00</b>	<b>100,00</b>	<b>115,07</b>	<b>0,00</b>	<b>0,00</b>	<b>0,00</b>	
	<b>64</b>	<b>Straßenverkehr</b>			<b>200,00</b>	<b>200,00</b>	<b>115,07</b>	<b>100,00</b>	<b>100,00</b>	<b>0,00</b>	
<b>649000</b>	<b>Sonstige Einrichtungen und Maßnahmen</b>										
<b>Mittelverwendung (Aufwendungen, Auszahlungen)</b>											
1/649000-680000	Planmäßige Abschreibung	2226				500,00	500,00	549,92	0,00	0,00	0,00
<b>Summe Mittelverw.</b>	<b>649</b>	<b>Sonstige Einrichtungen und Maßnahmen</b>			<b>500,00</b>	<b>500,00</b>	<b>549,92</b>	<b>0,00</b>	<b>0,00</b>	<b>0,00</b>	
	<b>64</b>	<b>Straßenverkehr</b>			<b>8.100,00</b>	<b>9.200,00</b>	<b>7.593,92</b>	<b>7.600,00</b>	<b>8.700,00</b>	<b>7.044,00</b>	
<b>Saldo</b>	<b>649</b>	<b>Sonstige Einrichtungen und Maßnahmen</b>			<b>-400,00</b>	<b>-400,00</b>	<b>-434,85</b>	<b>0,00</b>	<b>0,00</b>	<b>0,00</b>	
	<b>64</b>	<b>Straßenverkehr</b>			<b>-7.900,00</b>	<b>-9.000,00</b>	<b>-7.478,85</b>	<b>-7.500,00</b>	<b>-8.600,00</b>	<b>-7.044,00</b>	
<b>65</b>	<b>Schienerverkehr</b>										
<b>650</b>	<b>Eisenbahnen</b>										
<b>650000</b>	<b>Eisenbahnen</b>										
<b>Mittelaufbringung (Erträge, Einzahlungen)</b>											
<b>Summe Mittelaufbr.</b>	<b>650</b>	<b>Eisenbahnen</b>			<b>0,00</b>	<b>0,00</b>	<b>0,00</b>	<b>0,00</b>	<b>0,00</b>	<b>0,00</b>	
	<b>65</b>	<b>Schienerverkehr</b>			<b>0,00</b>	<b>0,00</b>	<b>0,00</b>	<b>0,00</b>	<b>0,00</b>	<b>0,00</b>	



	MVAG	VC	QU	DK	Ergebnisvoranschlag			Finanzierungsvoranschlag			
					EH	FH	VA 2024	VA 2023	RA 2022	VA 2024	VA 2023
<b>650000</b>	<b>Eisenbahnen</b>										
<b>Mittelverwendung (Aufwendungen, Auszahlungen)</b>											
1/650000-346000											
1/650000-346100											
1/650000-650000											
1/650000-650100											
<b>Summe Mittelverw.</b>	<b>650</b>										
	<b>65</b>										
<b>Saldo</b>	<b>650</b>										
	<b>65</b>										
<b>69</b>	<b>Verkehr, Sonstiges</b>										
<b>690</b>	<b>Verkehr, Sonstiges</b>										
<b>690000</b>	<b>OÖ Verkehrsverbund</b>										
<b>Mittelaufbringung (Erträge, Einzahlungen)</b>											
2/690000+810000											
<b>Summe Mittelaufbr.</b>	<b>690</b>										
	<b>69</b>										
	<b>6</b>										
<b>690000</b>	<b>OÖ Verkehrsverbund</b>										
<b>Mittelverwendung (Aufwendungen, Auszahlungen)</b>											
1/690000-728000											
1/690000-751000											
1/690000-768000											
<b>Summe Mittelverw.</b>	<b>690</b>										
	<b>69</b>										
	<b>6</b>										
<b>Saldo</b>	<b>690</b>										
	<b>69</b>										
	<b>6</b>										

		MVAG			Ergebnisvoranschlag			Finanzierungsvoranschlag		
		EH	FH	VC QU DK	VA 2024	VA 2023	RA 2022	VA 2024	VA 2023	RA 2022
<b>7 Wirtschaftsförderung</b>										
<b>74</b>	<b>Sonstige Förderung der Land- und Forstwirtschaft</b>									
<b>742</b>	<b>Produktionsförderung</b>									
<b>742000</b>	<b>Produktionsförderung</b>									
<b>Mittelaufbringung (Erträge, Einzahlungen)</b>										
<b>Summe Mittelaufbr.</b>	<b>742</b>	<b>Produktionsförderung</b>			<b>0,00</b>	<b>0,00</b>	<b>0,00</b>	<b>0,00</b>	<b>0,00</b>	<b>0,00</b>
<b>742000</b>	<b>Produktionsförderung</b>									
<b>Mittelverwendung (Aufwendungen, Auszahlungen)</b>										
1/742000-757000	Transfers an private Organisationen ohne Erwerbszweck	2234	3234	27	0,00	200,00	200,00	0,00	200,00	200,00
<b>Summe Mittelverw.</b>	<b>742</b>	<b>Produktionsförderung</b>			<b>0,00</b>	<b>200,00</b>	<b>200,00</b>	<b>0,00</b>	<b>200,00</b>	<b>200,00</b>
<b>Saldo</b>	<b>742</b>	<b>Produktionsförderung</b>			<b>0,00</b>	<b>-200,00</b>	<b>-200,00</b>	<b>0,00</b>	<b>-200,00</b>	<b>-200,00</b>
<b>747</b>	<b>Jagd und Fischerei</b>									
<b>747000</b>	<b>Jagd und Fischerei</b>									
<b>Mittelaufbringung (Erträge, Einzahlungen)</b>										
<b>Summe Mittelaufbr.</b>	<b>747</b>	<b>Jagd und Fischerei</b>			<b>0,00</b>	<b>0,00</b>	<b>0,00</b>	<b>0,00</b>	<b>0,00</b>	<b>0,00</b>
	<b>74</b>	<b>Sonstige Förderung der Land- und Forstwirtschaft</b>			<b>0,00</b>	<b>0,00</b>	<b>0,00</b>	<b>0,00</b>	<b>0,00</b>	<b>0,00</b>
<b>747000</b>	<b>Jagd und Fischerei</b>									
<b>Mittelverwendung (Aufwendungen, Auszahlungen)</b>										
1/747000-757000	Transfers an private Organisationen ohne Erwerbszweck	2234	3234	27	0,00	200,00	200,00	0,00	200,00	200,00
<b>Summe Mittelverw.</b>	<b>747</b>	<b>Jagd und Fischerei</b>			<b>0,00</b>	<b>200,00</b>	<b>200,00</b>	<b>0,00</b>	<b>200,00</b>	<b>200,00</b>
	<b>74</b>	<b>Sonstige Förderung der Land- und Forstwirtschaft</b>			<b>0,00</b>	<b>400,00</b>	<b>400,00</b>	<b>0,00</b>	<b>400,00</b>	<b>400,00</b>
<b>Saldo</b>	<b>747</b>	<b>Jagd und Fischerei</b>			<b>0,00</b>	<b>-200,00</b>	<b>-200,00</b>	<b>0,00</b>	<b>-200,00</b>	<b>-200,00</b>
	<b>74</b>	<b>Sonstige Förderung der Land- und Forstwirtschaft</b>			<b>0,00</b>	<b>-400,00</b>	<b>-400,00</b>	<b>0,00</b>	<b>-400,00</b>	<b>-400,00</b>
<b>78</b>	<b>Förderung von Handel, Gewerbe und Industrie</b>									
<b>782</b>	<b>Wirtschaftspolitische Maßnahmen</b>									
<b>782000</b>	<b>Wirtschaftspolitische Maßnahmen</b>									
<b>Mittelaufbringung (Erträge, Einzahlungen)</b>										
2/782000+829000	Sonstige Erträge	2116	3116	18	0,00	0,00	7.846,51	0,00	0,00	7.846,51
<b>Summe Mittelaufbr.</b>	<b>782</b>	<b>Wirtschaftspolitische Maßnahmen</b>			<b>0,00</b>	<b>0,00</b>	<b>7.846,51</b>	<b>0,00</b>	<b>0,00</b>	<b>7.846,51</b>

	MVAG			DK	Ergebnisvoranschlag			Finanzierungsvoranschlag		
	EH	FH	VC QU		VA 2024	VA 2023	RA 2022	VA 2024	VA 2023	RA 2022
<b>782000</b>	<b>Wirtschaftspolitische Maßnahmen</b>									
<b>Mittelverwendung (Aufwendungen, Auszahlungen)</b>										
1/782000-726000	Mitgliedsbeiträge an Institutionen	2225	3225	24	4.600,00	4.300,00	3.515,30	4.600,00	4.300,00	3.515,30
<b>Summe Mittelverw.</b>	<b>782</b>	<b>Wirtschaftspolitische Maßnahmen</b>			<b>4.600,00</b>	<b>4.300,00</b>	<b>3.515,30</b>	<b>4.600,00</b>	<b>4.300,00</b>	<b>3.515,30</b>
<b>Saldo</b>	<b>782</b>	<b>Wirtschaftspolitische Maßnahmen</b>			<b>-4.600,00</b>	<b>-4.300,00</b>	<b>4.331,21</b>	<b>-4.600,00</b>	<b>-4.300,00</b>	<b>4.331,21</b>
<b>789</b>	<b>Sonstige Einrichtungen und Maßnahmen</b>									
<b>789000</b>	<b>Sonstige Einrichtungen und Maßnahmen</b>									
<b>Mittelaufbringung (Erträge, Einzahlungen)</b>										
2/789000+829000	Sonstige Erträge	2116	3116	18	0,00	1.000,00	0,00	0,00	1.000,00	0,00
<b>Summe Mittelaufbr.</b>	<b>789</b>	<b>Sonstige Einrichtungen und Maßnahmen</b>			<b>0,00</b>	<b>1.000,00</b>	<b>0,00</b>	<b>0,00</b>	<b>1.000,00</b>	<b>0,00</b>
	<b>78</b>	<b>Förderung von Handel, Gewerbe und Industrie</b>			<b>0,00</b>	<b>1.000,00</b>	<b>7.846,51</b>	<b>0,00</b>	<b>1.000,00</b>	<b>7.846,51</b>
	<b>7</b>	<b>Wirtschaftsförderung</b>			<b>0,00</b>	<b>1.000,00</b>	<b>7.846,51</b>	<b>0,00</b>	<b>1.000,00</b>	<b>7.846,51</b>
<b>789000</b>	<b>Sonstige Einrichtungen und Maßnahmen</b>									
<b>Mittelverwendung (Aufwendungen, Auszahlungen)</b>										
1/789000-775000	Kapitaltransfers an Unternehmen und andere (Betriebsgründung)	2233	3433	44	0,00	2.000,00	0,00	0,00	2.000,00	0,00
<b>Summe Mittelverw.</b>	<b>789</b>	<b>Sonstige Einrichtungen und Maßnahmen</b>			<b>0,00</b>	<b>2.000,00</b>	<b>0,00</b>	<b>0,00</b>	<b>2.000,00</b>	<b>0,00</b>
	<b>78</b>	<b>Förderung von Handel, Gewerbe und Industrie</b>			<b>4.600,00</b>	<b>6.300,00</b>	<b>3.515,30</b>	<b>4.600,00</b>	<b>6.300,00</b>	<b>3.515,30</b>
	<b>7</b>	<b>Wirtschaftsförderung</b>			<b>4.600,00</b>	<b>6.700,00</b>	<b>3.915,30</b>	<b>4.600,00</b>	<b>6.700,00</b>	<b>3.915,30</b>
<b>Saldo</b>	<b>789</b>	<b>Sonstige Einrichtungen und Maßnahmen</b>			<b>0,00</b>	<b>-1.000,00</b>	<b>0,00</b>	<b>0,00</b>	<b>-1.000,00</b>	<b>0,00</b>
	<b>78</b>	<b>Förderung von Handel, Gewerbe und Industrie</b>			<b>-4.600,00</b>	<b>-5.300,00</b>	<b>4.331,21</b>	<b>-4.600,00</b>	<b>-5.300,00</b>	<b>4.331,21</b>
	<b>7</b>	<b>Wirtschaftsförderung</b>			<b>-4.600,00</b>	<b>-5.700,00</b>	<b>3.931,21</b>	<b>-4.600,00</b>	<b>-5.700,00</b>	<b>3.931,21</b>

	MVAG		VC QU	DK	Ergebnisvoranschlag			Finanzierungsvoranschlag			
	EH	FH			VA 2024	VA 2023	RA 2022	VA 2024	VA 2023	RA 2022	
<b>8 Dienstleistungen</b>											
<b>81</b>	<b>Öffentliche Einrichtungen (soweit nicht dem Abschnitt 85 zuzuordnen)</b>										
<b>812</b>	<b>WC-Anlagen</b>										
<b>812000</b>	<b>WC-Anlagen</b>										
<b>Mittelaufbringung (Erträge, Einzahlungen)</b>											
2/812000+813000	Erträge aus der Auflösung von Investitionszuschüssen (Kapitaltransfers)	2127			500,00	500,00	507,69	0,00	0,00	0,00	
<b>Summe Mittelaufbr.</b>	<b>812 WC-Anlagen</b>				<b>500,00</b>	<b>500,00</b>	<b>507,69</b>	<b>0,00</b>	<b>0,00</b>	<b>0,00</b>	
<b>812000</b>	<b>WC-Anlagen</b>										
<b>Mittelverwendung (Aufwendungen, Auszahlungen)</b>											
1/812000-400000	Geringwertige Wirtschaftsgüter des Anlagevermögens	2221	3221	23	HAF12	0,00	100,00	0,00	0,00	100,00	0,00
1/812000-454000	Reinigungsmittel	2221	3221	23	HAF12	400,00	700,00	94,67	400,00	700,00	94,67
1/812000-614000	Instandhaltung von Gebäuden und Bauten	2224	3224	24	HAF12	300,00	200,00	630,00	300,00	200,00	630,00
1/812000-670000	Versicherungen	2222	3222	24		200,00	200,00	145,53	200,00	200,00	145,53
1/812000-680000	Planmäßige Abschreibung	2226				1.100,00	1.100,00	1.108,76	0,00	0,00	0,00
1/812000-700000	Mietzinse	2223	3223	24		1.000,00	1.000,00	960,00	1.000,00	1.000,00	960,00
1/812000-711000	Gebühren für die Benützung von Gemeindeeinrichtungen und -anlagen gemäß FAG (Ka/Wa/Müll)	2225	3225	24		300,00	200,00	245,46	300,00	200,00	245,46
1/812000-720499	Vergütungen (Personalkosten Freibad)	2225	3225	24	*	500,00	500,00	0,00	500,00	500,00	0,00
1/812000-720699	Vergütungen (Personalkosten Neue Mittelschule)	2225	3225	24	*	700,00	700,00	856,09	700,00	700,00	856,09
1/812000-720899	Vergütungen (Bauhof und Fuhrpark)	2225	3225	24	*	600,00	100,00	47,98	600,00	100,00	47,98
<b>Summe Mittelverw.</b>	<b>812 WC-Anlagen</b>					<b>5.100,00</b>	<b>4.800,00</b>	<b>4.088,49</b>	<b>4.000,00</b>	<b>3.700,00</b>	<b>2.979,73</b>
<b>Saldo</b>	<b>812 WC-Anlagen</b>					<b>-4.600,00</b>	<b>-4.300,00</b>	<b>-3.580,80</b>	<b>-4.000,00</b>	<b>-3.700,00</b>	<b>-2.979,73</b>

	MVAG	VC	QU	DK	Ergebnisvoranschlag			Finanzierungsvoranschlag			
					EH	FH		VA 2024	VA 2023	RA 2022	VA 2024
<b>813</b>											
<b>813000</b>											
<b>Mittelaufbringung (Erträge, Einzahlungen)</b>											
2/813000+808000	Veräußerung von Handelswaren (Mülltonnen)	2116	3116	16	500,00	300,00	680,00	500,00	300,00	680,00	
2/813000+829000	Sonstige Erträge	2116	3116	18	100,00	100,00	70,45	100,00	100,00	70,45	
2/813000+852000	Hausmüll Mengengebühr	2113	3113	12	64.700,00	60.000,00	53.791,12	64.700,00	60.000,00	53.274,85	
2/813000+852100	Gewerbe Mengengebühr	2113	3113	12	13.200,00	12.300,00	11.705,26	13.200,00	12.300,00	11.644,76	
2/813000+852200	Hausmüll Grundgebühr	2113	3113	12	66.800,00	62.000,00	56.588,76	66.800,00	62.000,00	56.287,65	
2/813000+852300	Gewerbe Grundgebühr	2113	3113	12	10.100,00	9.400,00	8.466,45	10.100,00	9.400,00	8.360,75	
2/813000+852400	Müllsackgebühren	2113	3113	12	1.000,00	900,00	779,68	1.000,00	900,00	779,68	
<b>Summe Mittelaufbr.</b>	<b>813 Müllbeseitigung</b>				<b>156.400,00</b>	<b>145.000,00</b>	<b>132.081,72</b>	<b>156.400,00</b>	<b>145.000,00</b>	<b>131.098,14</b>	
<b>813000</b>											
<b>Mittelverwendung (Aufwendungen, Auszahlungen)</b>											
1/813000-413000	Handelswaren (Mülltonnen)	2221	3221	23	500,00	700,00	350,00	500,00	700,00	350,00	
1/813000-621000	Transportkosten	2222	3222	24	0,00	0,00	22.867,02	0,00	0,00	22.867,02	
1/813000-720399	Vergütungen (Abgeltung Verwaltungs- und Bauhofkosten)	2225	3225	24	10.400,00	9.400,00	9.191,19	10.400,00	9.400,00	9.191,19	
1/813000-728000	Entgelte für sonstige Leistungen (Transportkosten)	2225	3225	24	25.000,00	24.000,00	0,00	25.000,00	24.000,00	0,00	
1/813000-752000	Lfd. Transferzahlungen an BAV	2231	3231	26	119.900,00	110.500,00	99.244,57	119.900,00	110.500,00	99.244,57	
<b>Summe Mittelverw.</b>	<b>813 Müllbeseitigung</b>				<b>155.800,00</b>	<b>144.600,00</b>	<b>131.652,78</b>	<b>155.800,00</b>	<b>144.600,00</b>	<b>131.652,78</b>	
<b>Saldo</b>	<b>813 Müllbeseitigung</b>				<b>600,00</b>	<b>400,00</b>	<b>428,94</b>	<b>600,00</b>	<b>400,00</b>	<b>-554,64</b>	
<b>814</b>											
<b>814000</b>											
<b>Mittelaufbringung (Erträge, Einzahlungen)</b>											
2/814000+829000	Sonstige Erträge	2116	3116	18	300,00	300,00	150,00	300,00	300,00	150,00	
<b>Summe Mittelaufbr.</b>	<b>814 Straßenreinigung</b>				<b>300,00</b>	<b>300,00</b>	<b>150,00</b>	<b>300,00</b>	<b>300,00</b>	<b>150,00</b>	

	MVAG	VC	QU	DK	Ergebnisvoranschlag			Finanzierungsvoranschlag			
					EH	FH	VA 2024	VA 2023	RA 2022	VA 2024	VA 2023
<b>814000 Winterdienst</b>											
<b>Mittelverwendung (Aufwendungen, Auszahlungen)</b>											
1/814000-400000 Geringwertige Wirtschaftsgüter	2221	3221	23		0,00	400,00	0,00	0,00	400,00	0,00	
1/814000-455000 Chemische und sonstige artverwandte Mittel (Streusalz)	2221	3221	23		1.500,00	900,00	435,99	1.500,00	900,00	435,99	
1/814000-459000 Sonstige Verbrauchsgüter (Streusplitt)	2221	3221	23		4.100,00	3.500,00	3.193,30	4.100,00	3.500,00	3.193,30	
1/814000-565000 Mehrleistungsvergütungen (Bereitschaftsentschädigung)	2211	3211	20		2.500,00	2.400,00	1.182,00	2.500,00	2.400,00	1.182,00	
1/814000-580000 Dienstgeberbeiträge zum Ausgleichsfonds für Familienbeihilfen	2212	3212	20		100,00	100,00	23,04	100,00	100,00	23,04	
1/814000-582000 Sonstige DG-Beiträge zur soz. Sicherheit (SV)	2212	3212	20		500,00	500,00	266,42	500,00	500,00	266,42	
1/814000-617000 Instandhaltung von Fahrzeugen	2224	3224	24		1.000,00	500,00	0,00	1.000,00	500,00	0,00	
1/814000-700000 Miet- und Pachtzinse	2223	3223	24		0,00	0,00	588,60	0,00	0,00	588,60	
1/814000-720000 Kostenbeiträge an Land für Winterdienst auf Landesstraßen	2225	3225	24		2.200,00	2.200,00	2.239,20	2.200,00	2.200,00	2.239,20	
1/814000-720899 Vergütungen (Bauhof und Fuhrpark)	2225	3225	24	*	12.000,00	12.000,00	6.180,14	12.000,00	12.000,00	6.180,14	
1/814000-728100 Entgelte für sonstige Leistungen (Winterdienst Landwirte)	2225	3225	24		17.300,00	17.000,00	9.786,45	17.300,00	17.000,00	9.786,45	
<b>Summe Mittelverw.</b>	<b>814</b>	<b>Straßenreinigung</b>			<b>41.200,00</b>	<b>39.500,00</b>	<b>23.895,14</b>	<b>41.200,00</b>	<b>39.500,00</b>	<b>23.895,14</b>	
<b>814100 Straßenreinigung</b>											
<b>Mittelaufbringung (Erträge, Einzahlungen)</b>											
<b>Summe Mittelaufbr.</b>	<b>814100</b>	<b>Straßenreinigung</b>			<b>0,00</b>	<b>0,00</b>	<b>0,00</b>	<b>0,00</b>	<b>0,00</b>	<b>0,00</b>	
	<b>814</b>	<b>Straßenreinigung</b>			<b>0,00</b>	<b>0,00</b>	<b>0,00</b>	<b>0,00</b>	<b>0,00</b>	<b>0,00</b>	
<b>814100 Straßenreinigung</b>											
<b>Mittelverwendung (Aufwendungen, Auszahlungen)</b>											
1/814100-720899 Vergütungen (Bauhof und Fuhrpark)	2225	3225	24	*	5.000,00	4.600,00	7.099,64	5.000,00	4.600,00	7.099,64	
1/814100-728000 Entgelte für sonstige Leistungen (Splittkehrung)	2225	3225	24		13.300,00	13.000,00	12.063,16	13.300,00	13.000,00	12.063,16	
<b>Summe Mittelverw.</b>	<b>814100</b>	<b>Straßenreinigung</b>			<b>18.300,00</b>	<b>17.600,00</b>	<b>19.162,80</b>	<b>18.300,00</b>	<b>17.600,00</b>	<b>19.162,80</b>	
<b>Saldo</b>	<b>814100</b>	<b>Straßenreinigung</b>			<b>-59.200,00</b>	<b>-56.800,00</b>	<b>-42.907,94</b>	<b>-59.200,00</b>	<b>-56.800,00</b>	<b>-42.907,94</b>	
	<b>814</b>	<b>Straßenreinigung</b>			<b>18.300,00</b>	<b>17.600,00</b>	<b>19.162,80</b>	<b>18.300,00</b>	<b>17.600,00</b>	<b>19.162,80</b>	
<b>Saldo</b>	<b>814</b>	<b>Straßenreinigung</b>			<b>-59.200,00</b>	<b>-56.800,00</b>	<b>-42.907,94</b>	<b>-59.200,00</b>	<b>-56.800,00</b>	<b>-42.907,94</b>	

	MVAG	VC	QU	DK	Ergebnisvoranschlag			Finanzierungsvoranschlag						
					EH	FH		VA 2024	VA 2023	RA 2022	VA 2024	VA 2023	RA 2022	
<b>815</b>	<b>Park- und Gartenanlagen, Kinderspielplätze</b>													
<b>815000</b>	<b>Park- und Gartenanlagen, Kinderspielpl.</b>													
<b>Mittelaufbringung (Erträge, Einzahlungen)</b>														
2/815000+829000	Sonstige Erträge	2116	3116	18				0,00	0,00	10.741,36	0,00	0,00	10.741,36	
<b>Summe Mittelaufbr.</b>	<b>815</b>	<b>Park- und Gartenanlagen, Kinderspielplätze</b>							<b>0,00</b>	<b>0,00</b>	<b>10.741,36</b>	<b>0,00</b>	<b>0,00</b>	<b>10.741,36</b>
<b>815000</b>	<b>Park- und Gartenanlagen, Kinderspielpl.</b>													
<b>Mittelverwendung (Aufwendungen, Auszahlungen)</b>														
1/815000-042000	Amts-, Betriebs- und Geschäftsausstattung		3415	2	41		HAF12	0,00	0,00	0,00	0,00	0,00	13.995,68	
1/815000-070000	Aktivierungsfähige Rechte (immaterielle Vermögenswerte)		3411	2	42		HAF12	0,00	0,00	0,00	0,00	5.700,00	0,00	
1/815000-400000	Geringwertige Wirtschaftsgüter des Anlagevermögens	2221	3221	23			HAF12	500,00	900,00	1.806,87	500,00	900,00	1.806,87	
1/815000-420000	Pflanzliche Rohstoffe	2221	3221	23			HAF12	100,00	100,00	219,33	100,00	100,00	219,33	
1/815000-452000	Treibstoffe	2221	3221	23			HAF12	1.000,00	1.000,00	1.067,76	1.000,00	1.000,00	1.035,23	
1/815000-459000	Sonstige Verbrauchsgüter	2221	3221	23			HAF12	2.000,00	1.800,00	1.636,73	2.000,00	1.800,00	1.636,73	
1/815000-610000	Instandhaltung von Grund und Boden (Bäume)	2224	3224				HAF12	10.000,00	0,00	0,00	10.000,00	0,00	0,00	
1/815000-619000	Instandhaltung von Sonderanlagen	2224	3224	24			HAF12	2.000,00	100,00	2.998,94	2.000,00	100,00	2.998,94	
1/815000-680000	Planmäßige Abschreibung	2226						2.600,00	1.700,00	717,00	0,00	0,00	0,00	
1/815000-711000	Gebühren für die Benützung von Gemeindeeinrichtungen und -anlagen gemäß FAG (Ka/Wa/Müll)	2225	3225	24				200,00	200,00	89,73	200,00	200,00	89,73	
1/815000-720899	Vergütungen (Bauhof und Fuhrpark)	2225	3225	24		*		30.000,00	25.700,00	36.920,87	30.000,00	25.700,00	36.920,87	
1/815000-728000	Entgelte für sonstige Leistungen	2225	3225	24				3.000,00	27.000,00	15.930,35	3.000,00	27.000,00	15.930,35	
<b>Summe Mittelverw.</b>	<b>815</b>	<b>Park- und Gartenanlagen, Kinderspielplätze</b>							<b>51.400,00</b>	<b>58.500,00</b>	<b>61.387,58</b>	<b>48.800,00</b>	<b>62.500,00</b>	<b>74.633,73</b>
<b>Saldo</b>	<b>815</b>	<b>Park- und Gartenanlagen, Kinderspielplätze</b>							<b>-51.400,00</b>	<b>-58.500,00</b>	<b>-50.646,22</b>	<b>-48.800,00</b>	<b>-62.500,00</b>	<b>-63.892,37</b>
<b>816</b>	<b>Öffentliche Beleuchtung und öffentliche Uhren</b>													
<b>816000</b>	<b>Öffentliche Beleuchtung und Uhren</b>													
<b>Mittelaufbringung (Erträge, Einzahlungen)</b>														
2/816000+813000	Erträge aus der Auflösung von Investitionszuschüssen (Kapitaltransfers)		2127					100,00	100,00	55,39	0,00	0,00	0,00	
2/816000+829000	Sonstige Erträge	2116	3116	18				0,00	0,00	1.349,02	0,00	0,00	1.349,02	
<b>Summe Mittelaufbr.</b>	<b>816</b>	<b>Öffentliche Beleuchtung und öffentliche Uhren</b>							<b>100,00</b>	<b>100,00</b>	<b>1.404,41</b>	<b>0,00</b>	<b>0,00</b>	<b>1.349,02</b>

	MVAG	VC	QU	DK	Ergebnisvoranschlag			Finanzierungsvoranschlag				
					EH	FH	VA 2024	VA 2023	RA 2022	VA 2024	VA 2023	RA 2022
<b>816000</b>	<b>Öffentliche Beleuchtung und Uhren</b>											
<b>Mittelverwendung (Aufwendungen, Auszahlungen)</b>												
1/816000-050000	Erweiterung Strassenbeleuchtung		3412	2	40	HAF12	0,00	0,00	0,00	0,00	6.681,16	
1/816000-400000	Geringwertige Wirtschaftsgüter (GWG)	2221	3221	23		HAF12	1.000,00	0,00	2.701,25	1.000,00	2.701,25	
1/816000-459000	Sonstige Verbrauchsgüter	2221	3221	23		HAF12	600,00	1.100,00	505,20	600,00	505,20	
1/816000-600000	Strom	2222	3222	24			30.000,00	30.000,00	15.600,86	30.000,00	15.600,86	
1/816000-619000	Instandhaltung von Sonderanlagen	2224	3224	24		HAF12	5.500,00	5.500,00	4.490,52	5.500,00	4.490,52	
1/816000-680000	Planmäßige Abschreibung	2226					7.800,00	8.000,00	8.257,35	0,00	0,00	
1/816000-720899	Vergütungen (Bauhof und Fuhrpark)	2225	3225	24		*	10.000,00	5.600,00	7.295,40	10.000,00	7.295,40	
1/816000-728000	Entgelte für sonstige Leistungen	2225	3225	24			700,00	500,00	1.460,05	700,00	1.460,05	
<b>Summe Mittelverw.</b>	<b>816</b>	<b>Öffentliche Beleuchtung und öffentliche Uhren</b>					<b>55.600,00</b>	<b>50.700,00</b>	<b>40.310,63</b>	<b>47.800,00</b>	<b>42.700,00</b>	<b>38.734,44</b>
<b>Saldo</b>	<b>816</b>	<b>Öffentliche Beleuchtung und öffentliche Uhren</b>					<b>-55.500,00</b>	<b>-50.600,00</b>	<b>-38.906,22</b>	<b>-47.800,00</b>	<b>-42.700,00</b>	<b>-37.385,42</b>
<b>817</b>	<b>Friedhöfe (einschließlich Einsegnungshallen und Krematorien)</b>											
<b>817000</b>	<b>Friedhöfe und Einsegnungshallen</b>											
<b>Mittelaufbringung (Erträge, Einzahlungen)</b>												
2/817000+813000	Erträge aus der Auflösung von Investitionszuschüssen (Kapitaltransfers)	2127					2.000,00	2.000,00	1.017,42	0,00	0,00	
2/817000+817000	Erträge aus der Auflösung von sonstigen Rückstellungen	2117					0,00	0,00	88,06	0,00	0,00	
2/817000+829000	Sonstige Erträge	2116	3116	18			200,00	200,00	0,00	200,00	0,00	
2/817000+852000	Gebühren für die Benützung von Gemeindeeinrichtungen und -anlagen	2113	3113	12			1.500,00	1.500,00	840,00	1.500,00	840,00	
2/817000+852100	Grab- u. Öffnungsgebühr	2113	3113	12			8.200,00	8.000,00	8.255,00	8.200,00	8.315,00	
2/817000+852300	Totengraebergebühr	2113	3113	12			3.000,00	3.000,00	2.400,00	3.000,00	2.400,00	
<b>Summe Mittelaufbr.</b>	<b>817000</b>	<b>Friedhöfe und Einsegnungshallen</b>					<b>14.900,00</b>	<b>14.700,00</b>	<b>12.600,48</b>	<b>12.900,00</b>	<b>12.700,00</b>	<b>11.555,00</b>



	MVAG	VC	QU	DK	Ergebnisvoranschlag			Finanzierungsvoranschlag			
					EH	FH	VA 2024	VA 2023	RA 2022	VA 2024	VA 2023
<b>817000</b>	<b>Friedhöfe und Einsegnungshallen</b>										
<b>Mittelverwendung (Aufwendungen, Auszahlungen)</b>											
1/817000-400000	Geringwertige Wirtschaftsgüter des Anlagevermögens	2221	3221	23	HAF12	200,00	200,00	92,99	200,00	200,00	92,99
1/817000-420000	Roh-, Hilfs- und Baustoffe	2221	3221	23	HAF12	0,00	0,00	120,35	0,00	0,00	120,35
1/817000-454000	Reinigungsmittel	2221	3221	23		0,00	0,00	29,94	0,00	0,00	29,94
1/817000-459000	Sonstige Verbrauchsgüter	2221	3221	23	HAF12	100,00	400,00	90,67	100,00	400,00	90,67
1/817000-511000	Geldbezüge der VB in handwerkli. Verw.	2211	3211	20		2.500,00	2.200,00	2.128,43	2.500,00	2.200,00	2.128,43
1/817000-565000	Mehrleistungsvergütungen	2211	3211	20		0,00	0,00	21,02	0,00	0,00	21,02
1/817000-567000	Belohnungen, Geldaushilfen und Leistungsprämien	2213	3213	20		0,00	0,00	13,64	0,00	0,00	13,64
1/817000-580000	Dienstgeberbeiträge zum Ausgleichsfonds für Familienbeihilfen	2212	3212	20		100,00	100,00	81,37	100,00	100,00	81,37
1/817000-582000	Sozialversicherungsbeiträge	2212	3212	20		500,00	500,00	453,07	500,00	500,00	453,07
1/817000-591000	Dotierung von Rückstellungen für Abfertigungen	2214				1.500,00	100,00	0,00	0,00	0,00	0,00
1/817000-592000	Dotierung von Rückstellungen für Jubiläumswendungen	2214				0,00	0,00	11,41	0,00	0,00	0,00
1/817000-600000	Strom	2222	3222	24		400,00	400,00	325,39	400,00	400,00	325,39
1/817000-614000	Instandhaltung von Gebäuden und Bauten (Leichenhalle)	2224	3224	24	HAF12	100,00	100,00	260,97	100,00	100,00	260,97
1/817000-618000	Instandhaltung von sonstigen Anlagen (Einrichtung)	2224	3224	24	HAF12	100,00	100,00	0,00	100,00	100,00	0,00
1/817000-619000	Instandhaltung von Sonderanlagen (Friedhof u. Mauer)	2224	3224	24	HAF12	200,00	100,00	358,41	200,00	100,00	358,41
1/817000-670000	Versicherungen	2222	3222	24		200,00	200,00	175,71	200,00	200,00	175,71
1/817000-680000	Planmäßige Abschreibung	2226				4.600,00	4.600,00	2.639,61	0,00	0,00	0,00
1/817000-711000	Gebühren für die Benützung von Gemeindeeinrichtungen und -anlagen gemäß FAG (Ka/Wa/Müll)	2225	3225	24		1.800,00	1.800,00	1.452,53	1.800,00	1.800,00	1.452,53
1/817000-720799	Verwaltungskostentangente Friedhof	2225	3225	24	*	400,00	0,00	0,00	400,00	0,00	0,00
1/817000-720899	Vergütungen (Bauhof und Fuhrpark)	2225	3225	24	*	8.000,00	6.000,00	14.109,58	8.000,00	6.000,00	14.109,58
1/817000-728000	Entgelte für sonstige Leistungen (Totengräberarbeiten)	2225	3225	24		600,00	1.000,00	523,29	600,00	1.000,00	523,29
<b>Summe Mittelverw.</b>	<b>817000 Friedhöfe und Einsegnungshallen</b>					<b>21.300,00</b>	<b>17.800,00</b>	<b>22.888,38</b>	<b>15.200,00</b>	<b>13.100,00</b>	<b>20.237,36</b>
<b>Saldo</b>	<b>817000 Friedhöfe und Einsegnungshallen</b>					<b>-6.400,00</b>	<b>-3.100,00</b>	<b>-10.287,90</b>	<b>-2.300,00</b>	<b>-400,00</b>	<b>-8.682,36</b>

	MVAG	VC	QU	DK	Ergebnisvoranschlag			Finanzierungsvoranschlag			
					EH	FH	VA 2024	VA 2023	RA 2022	VA 2024	VA 2023
<b>817002</b>	<b>Errichtung Urnenstelen am Friedhof</b>										
<b>Mittelaufbringung (Erträge, Einzahlungen)</b>											
6/817002+301100			3331	1	33	0,00	0,00	0,00	0,00	17.400,00	14.000,00
	Kapitaltransfers von Ländern, Landesfonds und Landeskammern (BZ)										
6/817002+829900		2116	3116	1	18	0,00	0,00	38.311,37	0,00	0,00	38.311,37
	Verrechnung zwischen operativer Gebarung und Projekten - allgemeiner Zuführungsbetrag										
<b>Summe Mittelaufbr.</b>	<b>817002</b>	<b>Errichtung Urnenstelen am Friedhof</b>				<b>0,00</b>	<b>0,00</b>	<b>38.311,37</b>	<b>0,00</b>	<b>17.400,00</b>	<b>52.311,37</b>
	<b>817</b>	<b>Friedhöfe (einschließlich Einsegnungshallen und Kren</b>				<b>14.900,00</b>	<b>14.700,00</b>	<b>50.911,85</b>	<b>12.900,00</b>	<b>30.100,00</b>	<b>63.866,37</b>
<b>817002</b>	<b>Errichtung Urnenstelen am Friedhof</b>										
<b>Mittelverwendung (Aufwendungen, Auszahlungen)</b>											
5/817002-060000			3412	1	40	0,00	0,00	0,00	0,00	0,00	69.684,37
	Im Bau befindliche Grundstückseinrichtungen										
1/817002-680000		2226			1	0,00	0,00	4.047,74	0,00	0,00	0,00
	Planmäßige Abschreibung										
<b>Summe Mittelverw.</b>	<b>817002</b>	<b>Errichtung Urnenstelen am Friedhof</b>				<b>0,00</b>	<b>0,00</b>	<b>4.047,74</b>	<b>0,00</b>	<b>0,00</b>	<b>69.684,37</b>
<b>Saldo</b>	<b>817002</b>	<b>Errichtung Urnenstelen am Friedhof</b>				<b>0,00</b>	<b>0,00</b>	<b>34.263,63</b>	<b>0,00</b>	<b>17.400,00</b>	<b>-17.373,00</b>
	<b>817</b>	<b>Friedhöfe (einschließlich Einsegnungshallen und Kren</b>				<b>21.300,00</b>	<b>17.800,00</b>	<b>26.936,12</b>	<b>15.200,00</b>	<b>13.100,00</b>	<b>89.921,73</b>
<b>Saldo</b>	<b>817</b>	<b>Friedhöfe (einschließlich Einsegnungshallen und Kren</b>				<b>-6.400,00</b>	<b>-3.100,00</b>	<b>23.975,73</b>	<b>-2.300,00</b>	<b>17.000,00</b>	<b>-26.055,36</b>
<b>819</b>	<b>Sonstige öffentliche Einrichtungen</b>										
<b>819000</b>	<b>Sonstige öffentliche Einrichtungen</b>										
<b>Mittelaufbringung (Erträge, Einzahlungen)</b>											
<b>Summe Mittelaufbr.</b>	<b>819</b>	<b>Sonstige öffentliche Einrichtungen</b>				<b>0,00</b>	<b>0,00</b>	<b>0,00</b>	<b>0,00</b>	<b>0,00</b>	<b>0,00</b>
	<b>81</b>	<b>Öffentliche Einrichtungen (soweit nicht dem Abschnitt</b>				<b>172.200,00</b>	<b>160.600,00</b>	<b>195.797,03</b>	<b>169.600,00</b>	<b>175.400,00</b>	<b>207.204,89</b>
<b>819000</b>	<b>Sonstige öffentliche Einrichtungen</b>										
<b>Mittelverwendung (Aufwendungen, Auszahlungen)</b>											
1/819000-700000		2223	3223		24	500,00	600,00	0,00	500,00	600,00	0,00
	Miet- und Pachtaufwand										
1/819000-728000		2225	3225		24	0,00	3.300,00	0,00	0,00	3.300,00	0,00
	Entgelte für sonstige Leistungen										
<b>Summe Mittelverw.</b>	<b>819</b>	<b>Sonstige öffentliche Einrichtungen</b>				<b>500,00</b>	<b>3.900,00</b>	<b>0,00</b>	<b>500,00</b>	<b>3.900,00</b>	<b>0,00</b>
	<b>81</b>	<b>Öffentliche Einrichtungen (soweit nicht dem Abschnitt</b>				<b>349.200,00</b>	<b>337.400,00</b>	<b>307.433,54</b>	<b>331.600,00</b>	<b>327.600,00</b>	<b>380.980,35</b>
<b>Saldo</b>	<b>819</b>	<b>Sonstige öffentliche Einrichtungen</b>				<b>-500,00</b>	<b>-3.900,00</b>	<b>0,00</b>	<b>-500,00</b>	<b>-3.900,00</b>	<b>0,00</b>
	<b>81</b>	<b>Öffentliche Einrichtungen (soweit nicht dem Abschnitt</b>				<b>-177.000,00</b>	<b>-176.800,00</b>	<b>-111.636,51</b>	<b>-162.000,00</b>	<b>-152.200,00</b>	<b>-173.775,46</b>

	MVAG			DK	Ergebnisvoranschlag			Finanzierungsvoranschlag		
	EH	FH	VC QU		VA 2024	VA 2023	RA 2022	VA 2024	VA 2023	RA 2022
<b>82</b>	<b>Betriebsähnliche Einrichtungen und Betriebe</b>									
<b>821</b>	<b>Fuhrpark</b>									
<b>821000</b>	<b>Fuhrpark</b>									
<b>Mittelaufbringung (Erträge, Einzahlungen)</b>										
2/821000+803000	Veräußerungen von technischen Anlagen, Fahrzeugen und Maschinen	2116	3314	31	0,00	3.500,00	0,00	0,00	3.500,00	0,00
2/821000+813000	Erträge aus der Auflösung von Investitionszuschüssen (Kapitaltransfers)	2127			8.700,00	5.000,00	2.625,74	0,00	0,00	0,00
2/821000+816999	Vergütungen	2114	3114	13	*	29.700,00	17.900,00	17.932,29	29.700,00	17.900,00
<b>Summe Mittelaufbr.</b>	<b>821000 Fuhrpark</b>					<b>38.400,00</b>	<b>26.400,00</b>	<b>20.558,03</b>	<b>29.700,00</b>	<b>21.400,00</b>
<b>821000</b>	<b>Fuhrpark</b>									
<b>Mittelverwendung (Aufwendungen, Auszahlungen)</b>										
1/821000-040000	Fahrzeuge		3414	2 41	HAF12	0,00	0,00	0,00	0,00	18.000,00
1/821000-400000	Geringwertige Wirtschaftsgüter des Anlagevermögens	2221	3221	23	HAF12	0,00	100,00	0,00	0,00	100,00
1/821000-452000	Treibstoffe	2221	3221	23	HAF12	4.200,00	4.000,00	4.960,25	4.200,00	4.000,00
1/821000-617000	Instandhaltung von Fahrzeugen	2224	3224	24	HAF12	24.000,00	12.000,00	5.995,91	24.000,00	12.000,00
1/821000-670000	Versicherungen	2222	3222	24		1.000,00	1.000,00	1.231,75	1.000,00	1.231,75
1/821000-680000	Planmäßige Abschreibung	2226				3.800,00	3.800,00	4.361,70	0,00	0,00
1/821000-710000	Öffentliche Abgaben, ohne Gebühren gemäß FAG	2225	3225	24		200,00	200,00	186,60	200,00	186,60
1/821000-720899	Vergütungen (Bauhof und Fuhrpark)	2225	3225	24	*	5.200,00	5.200,00	5.555,78	5.200,00	5.200,00
1/821000-728000	Entgelte für sonstige Leistungen	2225	3225	24		0,00	100,00	0,00	0,00	100,00
<b>Summe Mittelverw.</b>	<b>821000 Fuhrpark</b>					<b>38.400,00</b>	<b>26.400,00</b>	<b>22.291,99</b>	<b>34.600,00</b>	<b>22.600,00</b>
<b>Saldo</b>	<b>821000 Fuhrpark</b>					<b>0,00</b>	<b>0,00</b>	<b>-1.733,96</b>	<b>-4.900,00</b>	<b>-1.200,00</b>
<b>821002</b>	<b>Kommunalfahrzeug Bauhof mit Zubehör</b>									
<b>Mittelaufbringung (Erträge, Einzahlungen)</b>										
6/821002+301100	Kapitaltransfers von Ländern, Landesfonds und Landeskammern (BZ)		3331	1 33		0,00	0,00	0,00	0,00	71.300,00
6/821002+829900	Verrechnung zwischen operativer Gebarung und Projekten - allgemeine Zuführung	2116	3116	1 18		0,00	5.400,00	0,00	0,00	5.400,00
6/821002+895000	Entnahmen von allgemeinen Haushaltsrücklagen	2301		1		0,00	78.300,00	0,00	0,00	0,00
<b>Summe Mittelaufbr.</b>	<b>821002 Kommunalfahrzeug Bauhof mit Zubehör</b>					<b>0,00</b>	<b>83.700,00</b>	<b>0,00</b>	<b>0,00</b>	<b>76.700,00</b>
	<b>821 Fuhrpark</b>					<b>38.400,00</b>	<b>110.100,00</b>	<b>20.558,03</b>	<b>29.700,00</b>	<b>98.100,00</b>
										<b>17.932,29</b>

	MVAG	VC	QU	DK	Ergebnisvoranschlag			Finanzierungsvoranschlag			
					EH	FH	VA 2024	VA 2023	RA 2022	VA 2024	VA 2023
<b>821002</b>	<b>Kommunalfahrzeug Bauhof mit Zubehör</b>										
<b>Mittelverwendung (Aufwendungen, Auszahlungen)</b>											
5/821002-040000	Fahrzeuge		3414	1	41	0,00	0,00	0,00	0,00	155.000,00	0,00
1/821002-680000	Planmäßige Abschreibung	2226				14.500,00	7.700,00	0,00	0,00	0,00	0,00
<b>Summe Mittelverw.</b>	<b>821002</b>	<b>Kommunalfahrzeug Bauhof mit Zubehör</b>			<b>14.500,00</b>	<b>7.700,00</b>	<b>0,00</b>	<b>0,00</b>	<b>155.000,00</b>	<b>0,00</b>	
<b>Saldo</b>	<b>821002</b>	<b>Kommunalfahrzeug Bauhof mit Zubehör</b>			<b>-14.500,00</b>	<b>76.000,00</b>	<b>0,00</b>	<b>0,00</b>	<b>-78.300,00</b>	<b>0,00</b>	
	<b>821</b>	<b>Fuhrpark</b>			<b>52.900,00</b>	<b>34.100,00</b>	<b>22.291,99</b>	<b>34.600,00</b>	<b>177.600,00</b>	<b>35.582,59</b>	
<b>Saldo</b>	<b>821</b>	<b>Fuhrpark</b>			<b>-14.500,00</b>	<b>76.000,00</b>	<b>-1.733,96</b>	<b>-4.900,00</b>	<b>-79.500,00</b>	<b>-17.650,30</b>	
<b>828</b>	<b>Sonstige Märkte</b>										
<b>828000</b>	<b>Sonstige Märkte</b>										
<b>Mittelaufbringung (Erträge, Einzahlungen)</b>											
2/828000+812000	Gebühren für sonstige Leistungen	2114	3114	13		700,00	700,00	701,25	700,00	700,00	701,25
2/828000+829000	Sonstige Erträge	2116	3116	18		3.500,00	3.500,00	0,00	3.500,00	3.500,00	0,00
<b>Summe Mittelaufbr.</b>	<b>828</b>	<b>Sonstige Märkte</b>			<b>4.200,00</b>	<b>4.200,00</b>	<b>701,25</b>	<b>4.200,00</b>	<b>4.200,00</b>	<b>701,25</b>	
	<b>82</b>	<b>Betriebsähnliche Einrichtungen und Betriebe</b>			<b>42.600,00</b>	<b>114.300,00</b>	<b>21.259,28</b>	<b>33.900,00</b>	<b>102.300,00</b>	<b>18.633,54</b>	
<b>828000</b>	<b>Sonstige Märkte</b>										
<b>Mittelverwendung (Aufwendungen, Auszahlungen)</b>											
1/828000-720899	Vergütungen (Bauhof und Fuhrpark)	2225	3225	24	*	3.000,00	3.000,00	0,00	3.000,00	3.000,00	0,00
1/828000-729000	Sonstige Aufwendungen (Pferdemarkt, Adventmarkt)	2225	3225	24		10.000,00	12.000,00	297,99	10.000,00	12.000,00	297,99
<b>Summe Mittelverw.</b>	<b>828</b>	<b>Sonstige Märkte</b>			<b>13.000,00</b>	<b>15.000,00</b>	<b>297,99</b>	<b>13.000,00</b>	<b>15.000,00</b>	<b>297,99</b>	
	<b>82</b>	<b>Betriebsähnliche Einrichtungen und Betriebe</b>			<b>65.900,00</b>	<b>49.100,00</b>	<b>22.589,98</b>	<b>47.600,00</b>	<b>192.600,00</b>	<b>35.880,58</b>	
<b>Saldo</b>	<b>828</b>	<b>Sonstige Märkte</b>			<b>-8.800,00</b>	<b>-10.800,00</b>	<b>403,26</b>	<b>-8.800,00</b>	<b>-10.800,00</b>	<b>403,26</b>	
	<b>82</b>	<b>Betriebsähnliche Einrichtungen und Betriebe</b>			<b>-23.300,00</b>	<b>65.200,00</b>	<b>-1.330,70</b>	<b>-13.700,00</b>	<b>-90.300,00</b>	<b>-17.247,04</b>	

	MVAG	VC	QU	DK	Ergebnisvoranschlag			Finanzierungsvoranschlag				
					EH	FH	VA 2024	VA 2023	RA 2022	VA 2024	VA 2023	RA 2022
<b>83</b>	<b>Betriebsähnliche Einrichtungen und Betriebe (Fortsetzung)</b>											
<b>831</b>	<b>Freibäder</b>											
<b>831000</b>	<b>Freibäder</b>											
<b>Mittelaufbringung (Erträge, Einzahlungen)</b>												
2/831000+810000				13			44.500,00	38.800,00	33.539,30	44.500,00	38.800,00	33.539,30
2/831000+810100				13			900,00	900,00	693,00	900,00	900,00	693,00
2/831000+811000				14			0,00	0,00	875,01	0,00	0,00	875,01
2/831000+811100				14			900,00	900,00	371,62	900,00	900,00	371,62
2/831000+813000							17.100,00	17.100,00	17.106,14	0,00	0,00	0,00
2/831000+816499				13		*	500,00	500,00	0,00	500,00	500,00	0,00
2/831000+829000				18			0,00	0,00	206,15	0,00	0,00	206,15
2/831000+863000				15			0,00	6.300,00	0,00	0,00	6.300,00	0,00
<b>Summe Mittelaufbr.</b>	<b>831000</b>	<b>Freibäder</b>					<b>63.900,00</b>	<b>64.500,00</b>	<b>52.791,22</b>	<b>46.800,00</b>	<b>47.400,00</b>	<b>35.685,08</b>

		MVAG		VC QU	DK	Ergebnisvoranschlag			Finanzierungsvoranschlag			
		EH	FH			VA 2024	VA 2023	RA 2022	VA 2024	VA 2023	RA 2022	
<b>831000</b>	<b>Freibäder</b>											
<b>Mittelverwendung (Aufwendungen, Auszahlungen)</b>												
1/831000-042000	Amts-, Betriebs- und Geschäftsausstattung		3415	2	41	0,00	0,00	0,00	0,00	0,00		2.623,75
1/831000-400000	Geringwertige Wirtschaftsgüter des Anlagevermögens	2221	3221	23		1.500,00	1.500,00	1.038,92	1.500,00	1.500,00		1.038,92
1/831000-454000	Reinigungsmittel	2221	3221	23		1.500,00	1.200,00	1.493,13	1.500,00	1.200,00		1.493,13
1/831000-455000	Chemische und sonstige artverwandte Mittel	2221	3221	23		6.500,00	6.500,00	6.150,75	6.500,00	6.500,00		6.150,75
1/831000-456000	Schreib-, Zeichen- und sonstige Büromittel	2221	3221	23		100,00	100,00	18,63	100,00	100,00		18,63
1/831000-458000	Mittel zur ärztlichen Betreuung und Gesundheitsvorsorge	2221	3221	23		100,00	100,00	0,00	100,00	100,00		0,00
1/831000-459000	Sonstige Verbrauchsgüter	2221	3221	23		1.200,00	800,00	258,19	1.200,00	800,00		258,19
1/831000-511000	Geldbezüge der VB in handwerkli. Verw.	2211	3211	20		26.200,00	24.000,00	19.602,40	26.200,00	24.000,00		19.602,40
1/831000-521000	Geldbezüge der nicht ganzjährig beschäftigten Arbeiter	2211	3211	20		1.500,00	0,00	0,00	1.500,00	0,00		0,00
1/831000-523000	Geldbezüge der nicht ganzjährig beschäftigten Arbeiter	2211	3211	20		0,00	5.700,00	0,00	0,00	5.700,00		0,00
1/831000-541000	Sachbezüge der VB in handw. Verwendung	2213	3213			300,00	300,00	0,00	300,00	300,00		0,00
1/831000-565000	Mehrleistungsvergütungen	2211	3211	20		6.200,00	6.000,00	6.248,07	6.200,00	6.000,00		6.248,07
1/831000-567000	Belohnungen, Geldaushilfen und Leistungsprämien	2213	3213	20		800,00	700,00	880,10	800,00	700,00		880,10
1/831000-569000	Sonstige Nebengebühren	2211	3211	20		100,00	100,00	0,00	100,00	100,00		0,00
1/831000-580000	Dienstgeberbeiträge zum Ausgleichsfonds für Familienbeihilfen	2212	3212	20		1.300,00	1.300,00	1.036,61	1.300,00	1.300,00		1.036,61
1/831000-582000	DG-Beiträge (SV)	2212	3212	20		7.800,00	7.600,00	5.905,19	7.800,00	7.600,00		5.905,19
1/831000-600000	Strom	2222	3222	24		24.000,00	24.000,00	9.275,83	24.000,00	24.000,00		9.275,83
1/831000-613000	Instandhaltung von sonstigen Grundstückseinrichtungen	2224	3224	24		2.800,00	500,00	0,00	2.800,00	500,00		0,00
1/831000-614000	Instandhaltung von Gebäuden und Bauten	2224	3224	24		15.000,00	2.700,00	8.023,61	15.000,00	2.700,00		8.023,61
1/831000-616000	Instandhaltung von Maschinen und maschinellen Anlagen	2224	3224	24		8.000,00	6.900,00	8.271,42	8.000,00	6.900,00		8.271,42
1/831000-631000	Telekommunikationsdienste	2222	3222	24		300,00	300,00	369,73	300,00	300,00		332,53
1/831000-670000	Versicherungen	2222	3222	24		2.300,00	900,00	873,12	2.300,00	900,00		873,12
1/831000-680000	Planmäßige Abschreibung	2226				21.500,00	22.100,00	21.653,05	0,00	0,00		0,00
1/831000-710000	Öffentliche Abgaben, ohne Geb. gem. FAG (Grundsteuer)	2225	3225	24		1.000,00	10.000,00	205,20	1.000,00	10.000,00		205,20

Voranschlag 2024

Marktgemeinde Riedau

Ergebnis- und Finanzierungsvoranschlag Detailnachweis

	MVAG	VC	QU	DK	Ergebnisvoranschlag			Finanzierungsvoranschlag			
					EH	FH	VA 2024	VA 2023	RA 2022	VA 2024	VA 2023
1/831000-711000	Gebühren für die Benützung von Gemeindeeinrichtungen und -anlagen gemäß FAG (Ka/Wa/Müll)	2225	3225	24		37.000,00	37.000,00	36.076,81	37.000,00	37.000,00	36.076,81
1/831000-720699	Vergütungen (Personalkosten Neue Mittelschule)	2225	3225	24	*	1.500,00	1.500,00	1.989,64	1.500,00	1.500,00	1.989,64
1/831000-720899	Vergütungen (Bauhof und Fuhrpark)	2225	3225	24	*	27.000,00	25.000,00	20.918,77	27.000,00	25.000,00	20.918,77
1/831000-728000	Entgelte für sonstige Leistungen	2225	3225	24		2.000,00	10.100,00	4.136,69	2.000,00	10.100,00	4.136,69
<b>Summe Mittelverw.</b>	<b>831000 Freibäder</b>					<b>197.500,00</b>	<b>196.900,00</b>	<b>154.425,86</b>	<b>176.000,00</b>	<b>174.800,00</b>	<b>135.359,36</b>
<b>Saldo</b>	<b>831000 Freibäder</b>					<b>-133.600,00</b>	<b>-132.400,00</b>	<b>-101.634,64</b>	<b>-129.200,00</b>	<b>-127.400,00</b>	<b>-99.674,28</b>
<b>831002 Photovoltaik Freibad</b>											
<b>Mittelaufbringung (Erträge, Einzahlungen)</b>											
6/831002+300000	Kapitaltransfers von Bund, Bundesfonds und Bundeskammern (KIP Mittel)		3331	1 33		0,00	0,00	0,00	18.000,00	0,00	0,00
6/831002+829900	Sonstige Erträge (Sonder-BZ 2024)	2116	3116	1		18.000,00	0,00	0,00	18.000,00	0,00	0,00
<b>Summe Mittelaufbr.</b>	<b>831002 Photovoltaik Freibad</b>					<b>18.000,00</b>	<b>0,00</b>	<b>0,00</b>	<b>36.000,00</b>	<b>0,00</b>	<b>0,00</b>
	<b>831 Freibäder</b>					<b>81.900,00</b>	<b>64.500,00</b>	<b>52.791,22</b>	<b>82.800,00</b>	<b>47.400,00</b>	<b>35.685,08</b>
	<b>83 Betriebsähnliche Einrichtungen und Betriebe (Fortsetz</b>					<b>81.900,00</b>	<b>64.500,00</b>	<b>52.791,22</b>	<b>82.800,00</b>	<b>47.400,00</b>	<b>35.685,08</b>
<b>831002 Photovoltaik Freibad</b>											
<b>Mittelverwendung (Aufwendungen, Auszahlungen)</b>											
5/831002-062000	Im Bau befindliche technische Anlagen/Fahrzeuge/Maschinen		3414	1 41		0,00	0,00	0,00	36.000,00	0,00	0,00
<b>Summe Mittelverw.</b>	<b>831002 Photovoltaik Freibad</b>					<b>0,00</b>	<b>0,00</b>	<b>0,00</b>	<b>36.000,00</b>	<b>0,00</b>	<b>0,00</b>
<b>Saldo</b>	<b>831002 Photovoltaik Freibad</b>					<b>18.000,00</b>	<b>0,00</b>	<b>0,00</b>	<b>0,00</b>	<b>0,00</b>	<b>0,00</b>
	<b>831 Freibäder</b>					<b>197.500,00</b>	<b>196.900,00</b>	<b>154.425,86</b>	<b>212.000,00</b>	<b>174.800,00</b>	<b>135.359,36</b>
	<b>83 Betriebsähnliche Einrichtungen und Betriebe (Fortsetz</b>					<b>197.500,00</b>	<b>196.900,00</b>	<b>154.425,86</b>	<b>212.000,00</b>	<b>174.800,00</b>	<b>135.359,36</b>
<b>Saldo</b>	<b>831 Freibäder</b>					<b>-115.600,00</b>	<b>-132.400,00</b>	<b>-101.634,64</b>	<b>-129.200,00</b>	<b>-127.400,00</b>	<b>-99.674,28</b>
	<b>83 Betriebsähnliche Einrichtungen und Betriebe (Fortsetz</b>					<b>-115.600,00</b>	<b>-132.400,00</b>	<b>-101.634,64</b>	<b>-129.200,00</b>	<b>-127.400,00</b>	<b>-99.674,28</b>
<b>84 Liegenschaften, Wohn- und Geschäftsgebäude</b>											
<b>840 Grundbesitz</b>											
<b>840000 Grundbesitz</b>											
<b>Mittelaufbringung (Erträge, Einzahlungen)</b>											
2/840000+801000	Veräußerungen von Grundstücken und Grundstückseinrichtungen	2116	3312	30		0,00	0,00	3.810,00	0,00	0,00	3.810,00
2/840000+811000	Einnahmen aus Vermietung und Verpachtung	2115	3115	14		500,00	500,00	485,63	500,00	500,00	485,63
<b>Summe Mittelaufbr.</b>	<b>840 Grundbesitz</b>					<b>500,00</b>	<b>500,00</b>	<b>4.295,63</b>	<b>500,00</b>	<b>500,00</b>	<b>4.295,63</b>

	MVAG	VC	QU	DK	Ergebnisvoranschlag			Finanzierungsvoranschlag			
					EH	FH	VA 2024	VA 2023	RA 2022	VA 2024	VA 2023
<b>840000</b>	<b>Grundbesitz</b>										
<b>Mittelverwendung (Aufwendungen, Auszahlungen)</b>											
1/840000-000000											
			3412	2	40	HAF12	0,00	0,00	0,00	0,00	3.387,30
1/840000-683000			2226				0,00	0,00	1.261,14	0,00	0,00
1/840000-710000			2225	3225	24		400,00	400,00	146,40	400,00	146,40
1/840000-711000			2225	3225	24		0,00	0,00	29,00	0,00	29,00
1/840000-728000			2225	3225	24		700,00	1.800,00	256,55	700,00	256,55
<b>Summe Mittelverw.</b>	<b>840</b>						<b>1.100,00</b>	<b>2.200,00</b>	<b>1.693,09</b>	<b>1.100,00</b>	<b>2.200,00</b>
<b>Saldo</b>	<b>840</b>						<b>-600,00</b>	<b>-1.700,00</b>	<b>2.602,54</b>	<b>-600,00</b>	<b>476,38</b>
<b>842</b>	<b>Waldbesitz (soweit nicht bei 866)</b>										
<b>842000</b>	<b>Waldbesitz (soweit nicht bei 866)</b>										
<b>Mittelaufbringung (Erträge, Einzahlungen)</b>											
<b>Summe Mittelaufbr.</b>	<b>842</b>						<b>0,00</b>	<b>0,00</b>	<b>0,00</b>	<b>0,00</b>	<b>0,00</b>
<b>842000</b>	<b>Waldbesitz (soweit nicht bei 866)</b>										
<b>Mittelverwendung (Aufwendungen, Auszahlungen)</b>											
1/842000-720899			2225	3225	24	*	1.500,00	500,00	0,00	1.500,00	0,00
<b>Summe Mittelverw.</b>	<b>842</b>						<b>1.500,00</b>	<b>500,00</b>	<b>0,00</b>	<b>1.500,00</b>	<b>0,00</b>
<b>Saldo</b>	<b>842</b>						<b>-1.500,00</b>	<b>-500,00</b>	<b>0,00</b>	<b>-1.500,00</b>	<b>0,00</b>
<b>846</b>	<b>Wohn- und Geschäftsgebäude (soweit nicht bei 853)</b>										
<b>846000</b>	<b>Wohn- und Geschäftsgebäude</b>										
<b>Mittelaufbringung (Erträge, Einzahlungen)</b>											
2/846000+813000			2127				9.000,00	9.000,00	9.031,08	0,00	0,00
<b>Summe Mittelaufbr.</b>	<b>846000</b>						<b>9.000,00</b>	<b>9.000,00</b>	<b>9.031,08</b>	<b>0,00</b>	<b>0,00</b>
<b>846000</b>	<b>Wohn- und Geschäftsgebäude</b>										
<b>Mittelverwendung (Aufwendungen, Auszahlungen)</b>											
1/846000-680000			2226				4.600,00	4.600,00	4.579,42	0,00	0,00
1/846000-754000			2231	3231	26		0,00	200,00	0,00	200,00	0,00
<b>Summe Mittelverw.</b>	<b>846000</b>						<b>4.600,00</b>	<b>4.800,00</b>	<b>4.579,42</b>	<b>0,00</b>	<b>200,00</b>
<b>Saldo</b>	<b>846000</b>						<b>4.400,00</b>	<b>4.200,00</b>	<b>4.451,66</b>	<b>0,00</b>	<b>0,00</b>



	MVAG	VC	QU	DK	Ergebnisvoranschlag			Finanzierungsvoranschlag			
					EH	FH	VA 2024	VA 2023	RA 2022	VA 2024	VA 2023
<b>846500</b>	<b>Ehemaliges Hallenbadgebäude</b>										
<b>Mittelaufbringung (Erträge, Einzahlungen)</b>											
2/846500+811000											
2/846500+811100											
2/846500+829000											
<b>Summe Mittelaufbr.</b>	<b>846500</b>	<b>Ehemaliges Hallenbadgebäude</b>				<b>15.000,00</b>	<b>15.800,00</b>	<b>13.666,13</b>	<b>15.000,00</b>	<b>15.800,00</b>	<b>13.397,85</b>
	<b>846</b>	<b>Wohn- und Geschäftsgebäude (soweit nicht bei 853)</b>				<b>24.000,00</b>	<b>24.800,00</b>	<b>22.697,21</b>	<b>15.000,00</b>	<b>15.800,00</b>	<b>13.397,85</b>
	<b>84</b>	<b>Liegenschaften, Wohn- und Geschäftsgebäude</b>				<b>24.500,00</b>	<b>25.300,00</b>	<b>26.992,84</b>	<b>15.500,00</b>	<b>16.300,00</b>	<b>17.693,48</b>
<b>846500</b>	<b>Ehemaliges Hallenbadgebäude</b>										
<b>Mittelverwendung (Aufwendungen, Auszahlungen)</b>											
1/846500-459000											
1/846500-614000											
1/846500-670000											
1/846500-720899											
1/846500-728000											
<b>Summe Mittelverw.</b>	<b>846500</b>	<b>Ehemaliges Hallenbadgebäude</b>				<b>6.300,00</b>	<b>5.200,00</b>	<b>4.387,54</b>	<b>6.300,00</b>	<b>5.200,00</b>	<b>4.387,54</b>
<b>Saldo</b>	<b>846500</b>	<b>Ehemaliges Hallenbadgebäude</b>				<b>8.700,00</b>	<b>10.600,00</b>	<b>9.278,59</b>	<b>8.700,00</b>	<b>10.600,00</b>	<b>9.010,31</b>
	<b>846</b>	<b>Wohn- und Geschäftsgebäude (soweit nicht bei 853)</b>				<b>10.900,00</b>	<b>10.000,00</b>	<b>8.966,96</b>	<b>6.300,00</b>	<b>5.400,00</b>	<b>4.387,54</b>
	<b>84</b>	<b>Liegenschaften, Wohn- und Geschäftsgebäude</b>				<b>13.500,00</b>	<b>12.700,00</b>	<b>10.660,05</b>	<b>8.900,00</b>	<b>8.100,00</b>	<b>8.206,79</b>
<b>Saldo</b>	<b>846</b>	<b>Wohn- und Geschäftsgebäude (soweit nicht bei 853)</b>				<b>13.100,00</b>	<b>14.800,00</b>	<b>13.730,25</b>	<b>8.700,00</b>	<b>10.400,00</b>	<b>9.010,31</b>
	<b>84</b>	<b>Liegenschaften, Wohn- und Geschäftsgebäude</b>				<b>11.000,00</b>	<b>12.600,00</b>	<b>16.332,79</b>	<b>6.600,00</b>	<b>8.200,00</b>	<b>9.486,69</b>

	MVAG	VC	QU	DK	Ergebnisvoranschlag			Finanzierungsvoranschlag						
					EH	FH		VA 2024	VA 2023	RA 2022	VA 2024	VA 2023	RA 2022	
<b>85</b>														
<b>850</b>														
<b>850000</b>														
<b>Mittelaufbringung (Erträge, Einzahlungen)</b>														
2/850000+813000					2127				11.500,00	12.800,00	14.162,25	0,00	0,00	0,00
2/850000+823000					2131	3131	14		0,00	0,00	10,04	0,00	0,00	10,04
2/850000+829000					2116	3116	18		200,00	200,00	0,00	200,00	200,00	0,00
2/850000+850000					2111	3111	10		14.000,00	39.000,00	20.684,54	14.000,00	39.000,00	20.684,54
2/850000+852100					2113	3113	12		235.000,00	189.000,00	184.010,41	235.000,00	189.000,00	180.906,23
2/850000+852200					2113	3113	12		600,00	700,00	412,38	600,00	700,00	412,38
2/850000+852500					2113	3113	12		10.900,00	9.200,00	9.078,00	10.900,00	9.200,00	9.009,00
<b>Summe Mittelaufbr.</b>	<b>850000</b>								<b>272.200,00</b>	<b>250.900,00</b>	<b>228.357,62</b>	<b>260.700,00</b>	<b>238.100,00</b>	<b>211.022,19</b>

	MVAG	VC	QU	DK	Ergebnisvoranschlag			Finanzierungsvoranschlag					
					EH	FH	VA 2024	VA 2023	RA 2022	VA 2024	VA 2023	RA 2022	
<b>850000</b>	<b>Betriebe der Wasserversorgung</b>												
<b>Mittelverwendung (Aufwendungen, Auszahlungen)</b>													
1/850000-004000					3412	2	40	0,00	0,00	0,00	3.000,00	6.000,00	0,00
1/850000-004001					3412	2	40	0,00	0,00	0,00	500,00	0,00	0,00
1/850000-040000					3414	2	41	0,00	0,00	0,00	0,00	0,00	4.899,98
1/850000-042000					3415	2	41	0,00	0,00	0,00	1.500,00	0,00	970,20
1/850000-346200					3614		65	0,00	0,00	0,00	500,00	500,00	697,25
1/850000-346300					3614		65	0,00	0,00	0,00	1.500,00	1.700,00	2.265,45
1/850000-346400					3614		65	0,00	0,00	0,00	1.600,00	1.700,00	2.159,91
1/850000-400000					2221	3221	23	500,00	100,00	693,67	500,00	100,00	693,67
1/850000-413000					2221	3221	23	168.400,00	140.000,00	140.551,14	168.400,00	140.000,00	140.551,14
1/850000-452000					2221	3221	23	1.000,00	1.000,00	263,24	1.000,00	1.000,00	213,92
1/850000-454000					2221	3221	23	0,00	0,00	25,30	0,00	0,00	25,30
1/850000-459000					2221	3221	23	100,00	100,00	127,06	100,00	100,00	127,06
1/850000-600000					2222	3222	24	1.600,00	1.600,00	885,76	1.600,00	1.600,00	885,76
1/850000-612000					2224	3224	24	15.000,00	10.000,00	28.122,28	15.000,00	10.000,00	28.122,28
1/850000-618000					2224	3224	24	6.800,00	3.800,00	4.111,41	6.800,00	3.800,00	4.111,41
1/850000-630000					2222	3222	24	2.900,00	2.300,00	2.686,70	2.900,00	2.300,00	2.686,70
1/850000-631000					2222	3222	24	500,00	500,00	496,56	500,00	500,00	496,56
1/850000-650200					2241	3241	25	700,00	400,00	52,61	700,00	400,00	52,61
1/850000-650300					2241	3241	25	2.000,00	1.500,00	121,98	2.000,00	1.500,00	121,98
1/850000-650400					2241	3241	25	1.800,00	1.300,00	162,99	1.800,00	1.300,00	162,99
1/850000-659000					2244	3244	24	0,00	0,00	2,18	0,00	0,00	2,18
1/850000-670000					2222	3222	24	700,00	700,00	276,36	700,00	700,00	276,36
1/850000-680000					2226			18.000,00	26.100,00	34.586,89	0,00	0,00	0,00
1/850000-700000					2223	3223	24	300,00	300,00	125,29	300,00	300,00	125,29
1/850000-710000					2225	3225	24	100,00	100,00	11,21	100,00	100,00	11,21
1/850000-720199					2225	3225	24	2.500,00	2.500,00	2.500,00	2.500,00	2.500,00	2.500,00
1/850000-720299					2225	3225	24	1.100,00	1.100,00	1.159,81	1.100,00	1.100,00	1.159,81
1/850000-720899					2225	3225	24	30.000,00	28.000,00	19.695,81	30.000,00	28.000,00	19.695,81
1/850000-726000					2225	3225	24	300,00	300,00	282,88	300,00	300,00	282,88

	MVAG	VC	QU	DK	Ergebnisvoranschlag			Finanzierungsvoranschlag				
					EH	FH	VA 2024	VA 2023	RA 2022	VA 2024	VA 2023	RA 2022
1/850000-728000	Entgelte für sonstige Leistungen	2225	3225	24								
1/850000-729900	Betriebsüberschüsse WVA	2225	3225									
1/850000-794000	Zuweisung an zweckgebundene Haushaltsrücklagen	2401										
<b>Summe Mittelverw.</b>	<b>850000 Betriebe der Wasserversorgung</b>				<b>262.600,00</b>	<b>225.900,00</b>	<b>241.305,86</b>	<b>253.200,00</b>	<b>209.700,00</b>	<b>217.657,09</b>		
<b>Saldo</b>	<b>850000 Betriebe der Wasserversorgung</b>				<b>9.600,00</b>	<b>25.000,00</b>	<b>-12.948,24</b>	<b>7.500,00</b>	<b>28.400,00</b>	<b>-6.634,90</b>		
<b>850003</b>	<b>Aufschließung WVA "Pomedt II"</b>											
<b>Mittelaufbringung (Erträge, Einzahlungen)</b>												
6/850003+300000	Kapitaltransfers von Bund, Bundesfonds und Bundeskammern (KPC-Zuschuss)		3331	1								
6/850003+307100	Kapitaltransfers von privaten Haushalten und privaten Organisationen ohne Erwerbszweck und andere - I-Beitrag Wasser		3334	1 34								
6/850003+307200	Kapitaltransfers von privaten Haushalten und privaten Organisationen ohne Erwerbszweck und andere- Aufschließungsbeitrag Wasser		3334	1 34								
<b>Summe Mittelaufbr.</b>	<b>850003 Aufschließung WVA "Pomedt II"</b>				<b>0,00</b>	<b>0,00</b>	<b>0,00</b>	<b>33.200,00</b>	<b>41.100,00</b>	<b>121.505,20</b>		
<b>850003</b>	<b>Aufschließung WVA "Pomedt II"</b>											
<b>Mittelverwendung (Aufwendungen, Auszahlungen)</b>												
5/850003-004000	Wasserbauten		3412	1 40								
5/850003-010101	Planung und Bauleitung		3413	1 40								
5/850003-720899	Vergütungen (Bauhof und Fuhrpark)	2225	3225	1 24			*					
<b>Summe Mittelverw.</b>	<b>850003 Aufschließung WVA "Pomedt II"</b>				<b>0,00</b>	<b>0,00</b>	<b>9.674,62</b>	<b>9.000,00</b>	<b>111.500,00</b>	<b>155.215,54</b>		
<b>Saldo</b>	<b>850003 Aufschließung WVA "Pomedt II"</b>				<b>0,00</b>	<b>0,00</b>	<b>-9.674,62</b>	<b>24.200,00</b>	<b>-70.400,00</b>	<b>-33.710,34</b>		
<b>850099</b>	<b>WVA Pseudovorhaben</b>											
<b>Mittelaufbringung (Erträge, Einzahlungen)</b>												
6/850099+894200	Entnahmen von zweckgebundenen Haushaltsrücklagen		2301	5								
<b>Summe Mittelaufbr.</b>	<b>850099 WVA Pseudovorhaben</b>				<b>0,00</b>	<b>0,00</b>	<b>100.000,00</b>	<b>0,00</b>	<b>0,00</b>	<b>0,00</b>		

# Voranschlag 2024

Marktgemeinde Riedau

# Ergebnis- und Finanzierungsvoranschlag Detailnachweis

	MVAG	VC	QU	DK	Ergebnisvoranschlag			Finanzierungsvoranschlag				
					EH	FH		VA 2024	VA 2023	RA 2022	VA 2024	VA 2023
<b>850099</b>	<b>WVA Pseudovorhaben</b>											
<b>Mittelverwendung (Aufwendungen, Auszahlungen)</b>												
5/850099-729920	Zuführung zu investiven Einzelvorhaben	2225	3225	5 24	0,00	0,00	100.000,00	0,00	0,00	100.000,00		
<b>Summe Mittelverw.</b>	<b>850099 WVA Pseudovorhaben</b>				<b>0,00</b>	<b>0,00</b>	<b>100.000,00</b>	<b>0,00</b>	<b>0,00</b>	<b>100.000,00</b>		
<b>Saldo</b>	<b>850099 WVA Pseudovorhaben</b>				<b>0,00</b>	<b>0,00</b>	<b>0,00</b>	<b>0,00</b>	<b>0,00</b>	<b>-100.000,00</b>		
<b>850999</b>	<b>Betriebsüberschüsse WVA</b>											
<b>Mittelaufbringung (Erträge, Einzahlungen)</b>												
6/850999+829900	Betriebsüberschüsse WVA	2116	3116	5	4.300,00	0,00	0,00	4.300,00	0,00	0,00		
<b>Summe Mittelaufbr.</b>	<b>850999 Betriebsüberschüsse WVA</b>				<b>4.300,00</b>	<b>0,00</b>	<b>0,00</b>	<b>4.300,00</b>	<b>0,00</b>	<b>0,00</b>		
	<b>850 Betriebe der Wasserversorgung</b>				<b>276.500,00</b>	<b>250.900,00</b>	<b>328.357,62</b>	<b>298.200,00</b>	<b>279.200,00</b>	<b>332.527,39</b>		
<b>850999</b>	<b>Betriebsüberschüsse WVA</b>											
<b>Mittelverwendung (Aufwendungen, Auszahlungen)</b>												
5/850999-794000	Zuweisungen an zweckgebundene Haushaltsrücklagen - Betriebsüberschüsse WVA	2401		5	4.300,00	0,00	0,00	0,00	0,00	0,00		
<b>Summe Mittelverw.</b>	<b>850999 Betriebsüberschüsse WVA</b>				<b>4.300,00</b>	<b>0,00</b>	<b>0,00</b>	<b>0,00</b>	<b>0,00</b>	<b>0,00</b>		
<b>Saldo</b>	<b>850999 Betriebsüberschüsse WVA</b>				<b>0,00</b>	<b>0,00</b>	<b>0,00</b>	<b>4.300,00</b>	<b>0,00</b>	<b>0,00</b>		
	<b>850 Betriebe der Wasserversorgung</b>				<b>266.900,00</b>	<b>225.900,00</b>	<b>350.980,48</b>	<b>262.200,00</b>	<b>321.200,00</b>	<b>472.872,63</b>		
<b>Saldo</b>	<b>850 Betriebe der Wasserversorgung</b>				<b>9.600,00</b>	<b>25.000,00</b>	<b>-22.622,86</b>	<b>36.000,00</b>	<b>-42.000,00</b>	<b>-140.345,24</b>		

	MVAG	VC	QU	DK	Ergebnisvoranschlag			Finanzierungsvoranschlag				
					EH	FH	VA 2024	VA 2023	RA 2022	VA 2024	VA 2023	RA 2022
<b>851</b>	<b>Betriebe der Abwasserbeseitigung</b>											
<b>851000</b>	<b>Abwasserbeseitigung</b>											
<b>Mittelaufbringung (Erträge, Einzahlungen)</b>												
2/851000+300200			3331	33			0,00	0,00	0,00	12.300,00	5.000,00	9.018,84
2/851000+813000			2127				27.200,00	27.300,00	33.556,41	0,00	0,00	0,00
2/851000+823000			2131	3131	14		0,00	0,00	14,01	0,00	0,00	14,01
2/851000+850100			2111	3111	10		25.000,00	65.500,00	34.394,27	25.000,00	65.500,00	34.394,27
2/851000+852100			2113	3113	12		394.600,00	397.300,00	386.469,60	394.600,00	397.300,00	380.303,56
2/851000+852200			2113	3113	12		800,00	800,00	511,28	800,00	800,00	511,28
2/851000+860200			2121	3121	15		4.500,00	2.000,00	2.977,16	4.500,00	2.000,00	2.977,16
2/851000+861010			2121	3121			34.400,00	0,00	0,00	34.400,00	0,00	0,00
<b>Summe Mittelaufbr.</b>	<b>851000</b>	<b>Abwasserbeseitigung</b>					<b>486.500,00</b>	<b>492.900,00</b>	<b>457.922,73</b>	<b>471.600,00</b>	<b>470.600,00</b>	<b>427.219,12</b>

	MVAG	VC	QU	DK	Ergebnisvoranschlag			Finanzierungsvoranschlag				
					EH	FH	VA 2024	VA 2023	RA 2022	VA 2024	VA 2023	RA 2022
<b>851000</b>	<b>Abwasserbeseitigung</b>											
<b>Mittelverwendung (Aufwendungen, Auszahlungen)</b>												
1/851000-004000			3412	2	40		0,00	0,00	0,00	2.000,00	0,00	0,00
1/851000-346300			3614		65		0,00	0,00	0,00	11.400,00	13.300,00	17.653,50
1/851000-346600			3614		65		0,00	0,00	0,00	5.000,00	5.100,00	6.619,29
1/851000-459000			2221	3221	23		0,00	0,00	69,30	0,00	0,00	69,30
1/851000-600000			2222	3222	24		3.300,00	3.300,00	1.636,32	3.300,00	3.300,00	1.636,32
1/851000-612000			2224	3224	24		13.500,00	6.700,00	7.568,90	13.500,00	6.700,00	7.568,90
1/851000-630000			2222	3222	24		2.900,00	2.300,00	2.686,87	2.900,00	2.300,00	2.686,87
1/851000-650500			2241	3241	25		4.500,00	3.900,00	499,48	4.500,00	3.900,00	499,48
1/851000-650600			2241	3241	25		17.200,00	18.300,00	950,53	17.200,00	18.300,00	950,53
1/851000-659000			2244	3244	24		0,00	0,00	2,18	0,00	0,00	2,18
1/851000-680000			2226				73.400,00	73.400,00	76.235,76	0,00	0,00	0,00
1/851000-698000			2226				0,00	0,00	2.135,15	0,00	0,00	0,00
1/851000-700000			2223	3223	24		400,00	400,00	375,87	400,00	400,00	375,87
1/851000-710000			2225	3225	24		100,00	100,00	52,25	100,00	100,00	52,25
1/851000-711000			2225	3225	24		300,00	100,00	76,72	300,00	100,00	76,72
1/851000-720000			2225	3225	24		132.500,00	110.400,00	109.526,57	132.500,00	110.400,00	109.526,57
1/851000-720100			2225	3225	24		122.300,00	100.000,00	79.850,67	122.300,00	100.000,00	79.850,67
1/851000-720199			2225	3225	24	*	2.500,00	2.500,00	2.500,00	2.500,00	2.500,00	2.500,00
1/851000-720299			2225	3225	24	*	900,00	900,00	290,97	900,00	900,00	290,97
1/851000-720899			2225	3225	24	*	15.000,00	12.000,00	6.389,91	15.000,00	12.000,00	6.389,91
1/851000-726000			2225	3225	24		200,00	200,00	120,00	200,00	200,00	120,00
1/851000-728000			2225	3225	24		2.000,00	2.700,00	286,89	2.000,00	2.700,00	286,89
1/851000-729900			2225	3225		*	89.200,00	0,00	0,00	89.200,00	0,00	0,00
1/851000-794000			2401				0,00	0,00	8,33	0,00	0,00	0,00

Voranschlag 2024

Marktgemeinde Riedau

Ergebnis- und Finanzierungsvoranschlag Detailnachweis

	MVAG	VC	QU	DK	Ergebnisvoranschlag			Finanzierungsvoranschlag				
					EH	FH	VA 2024	VA 2023	RA 2022	VA 2024	VA 2023	RA 2022
<b>Summe Mittelverw.</b>	<b>851000</b>						<b>480.200,00</b>	<b>337.200,00</b>	<b>291.262,67</b>	<b>425.200,00</b>	<b>282.200,00</b>	<b>237.156,22</b>
<b>Saldo</b>	<b>851000</b>						<b>6.300,00</b>	<b>155.700,00</b>	<b>166.660,06</b>	<b>46.400,00</b>	<b>188.400,00</b>	<b>190.062,90</b>
<b>851002 Aufschließung ABA "Pomedt II"</b>												
<b>Mittelaufbringung (Erträge, Einzahlungen)</b>												
6/851002+307100							0,00	0,00	0,00	4.100,00	65.500,00	86.742,49
6/851002+307200							0,00	0,00	0,00	0,00	0,00	2.285,49
<b>Summe Mittelaufbr.</b>	<b>851002</b>						<b>0,00</b>	<b>0,00</b>	<b>0,00</b>	<b>4.100,00</b>	<b>65.500,00</b>	<b>89.027,98</b>
<b>851002 Aufschließung ABA "Pomedt II"</b>												
<b>Mittelverwendung (Aufwendungen, Auszahlungen)</b>												
5/851002-004000							0,00	0,00	0,00	0,00	121.100,00	74.704,81
5/851002-010101							0,00	0,00	0,00	0,00	3.700,00	1.420,22
<b>Summe Mittelverw.</b>	<b>851002</b>						<b>0,00</b>	<b>0,00</b>	<b>0,00</b>	<b>0,00</b>	<b>124.800,00</b>	<b>76.125,03</b>
<b>Saldo</b>	<b>851002</b>						<b>0,00</b>	<b>0,00</b>	<b>0,00</b>	<b>4.100,00</b>	<b>-59.300,00</b>	<b>12.902,95</b>
<b>851099 ABA Pseudovorhaben</b>												
<b>Mittelaufbringung (Erträge, Einzahlungen)</b>												
6/851099+894300							0,00	0,00	52.348,22	0,00	0,00	0,00
<b>Summe Mittelaufbr.</b>	<b>851099</b>						<b>0,00</b>	<b>0,00</b>	<b>52.348,22</b>	<b>0,00</b>	<b>0,00</b>	<b>0,00</b>
<b>851099 ABA Pseudovorhaben</b>												
<b>Mittelverwendung (Aufwendungen, Auszahlungen)</b>												
5/851099-729930							0,00	0,00	52.348,22	0,00	0,00	52.348,22
<b>Summe Mittelverw.</b>	<b>851099</b>						<b>0,00</b>	<b>0,00</b>	<b>52.348,22</b>	<b>0,00</b>	<b>0,00</b>	<b>52.348,22</b>
<b>Saldo</b>	<b>851099</b>						<b>0,00</b>	<b>0,00</b>	<b>0,00</b>	<b>0,00</b>	<b>0,00</b>	<b>-52.348,22</b>
<b>851500 Betriebe der Abwasserbeseitigung</b>												
<b>Mittelaufbringung (Erträge, Einzahlungen)</b>												
6/851500+307200							0,00	0,00	0,00	4.800,00	4.800,00	0,00
<b>Summe Mittelaufbr.</b>	<b>851500</b>						<b>0,00</b>	<b>0,00</b>	<b>0,00</b>	<b>4.800,00</b>	<b>4.800,00</b>	<b>0,00</b>



	MVAG	VC	QU	DK	Ergebnisvoranschlag			Finanzierungsvoranschlag			
					EH	FH	VA 2024	VA 2023	RA 2022	VA 2024	VA 2023
<b>851500</b>	<b>Betriebe der Abwasserbeseitigung</b>										
<b>Mittelverwendung (Aufwendungen, Auszahlungen)</b>											
5/851500-004000	Wasser- und Abwasserbauten und -anlagen		3412	1 40		0,00	0,00	0,00	200.000,00	211.400,00	7.753,72
5/851500-004001	Planung, Bauleitung und Vermessung		3412	1 40		0,00	0,00	0,00	0,00	0,00	35.745,45
1/851500-346000	Darlehen Sanierung Kanal BA2019		3614	65		0,00	0,00	0,00	17.600,00	17.400,00	17.121,59
1/851500-650000	Zinsen Sanierung Kanal BA2019	2241	3241	25		9.000,00	9.300,00	9.521,13	9.000,00	9.300,00	9.521,13
<b>Summe Mittelverw.</b>	<b>851500 Betriebe der Abwasserbeseitigung</b>					<b>9.000,00</b>	<b>9.300,00</b>	<b>9.521,13</b>	<b>226.600,00</b>	<b>238.100,00</b>	<b>70.141,89</b>
<b>Saldo</b>	<b>851500 Betriebe der Abwasserbeseitigung</b>					<b>-9.000,00</b>	<b>-9.300,00</b>	<b>-9.521,13</b>	<b>-221.800,00</b>	<b>-233.300,00</b>	<b>-70.141,89</b>
<b>851999</b>	<b>Betriebsüberschüsse ABA</b>										
<b>Mittelaufbringung (Erträge, Einzahlungen)</b>											
6/851999+829900	Betriebsüberschüsse ABA		2116	3116 5		89.200,00	0,00	0,00	89.200,00	0,00	0,00
<b>Summe Mittelaufbr.</b>	<b>851999 Betriebsüberschüsse ABA</b>					<b>89.200,00</b>	<b>0,00</b>	<b>0,00</b>	<b>89.200,00</b>	<b>0,00</b>	<b>0,00</b>
	<b>851 Betriebe der Abwasserbeseitigung</b>					<b>575.700,00</b>	<b>492.900,00</b>	<b>510.270,95</b>	<b>569.700,00</b>	<b>540.900,00</b>	<b>516.247,10</b>
<b>851999</b>	<b>Betriebsüberschüsse ABA</b>										
<b>Mittelverwendung (Aufwendungen, Auszahlungen)</b>											
5/851999-794000	Zuweisungen an zweckgebundene Haushaltsrücklagen - Betriebsüberschüsse ABA	2401		5		89.200,00	0,00	0,00	0,00	0,00	0,00
<b>Summe Mittelverw.</b>	<b>851999 Betriebsüberschüsse ABA</b>					<b>89.200,00</b>	<b>0,00</b>	<b>0,00</b>	<b>0,00</b>	<b>0,00</b>	<b>0,00</b>
<b>Saldo</b>	<b>851999 Betriebsüberschüsse ABA</b>					<b>0,00</b>	<b>0,00</b>	<b>0,00</b>	<b>89.200,00</b>	<b>0,00</b>	<b>0,00</b>
	<b>851 Betriebe der Abwasserbeseitigung</b>					<b>578.400,00</b>	<b>346.500,00</b>	<b>353.132,02</b>	<b>651.800,00</b>	<b>645.100,00</b>	<b>435.771,36</b>
<b>Saldo</b>	<b>851 Betriebe der Abwasserbeseitigung</b>					<b>-2.700,00</b>	<b>146.400,00</b>	<b>157.138,93</b>	<b>-82.100,00</b>	<b>-104.200,00</b>	<b>80.475,74</b>
<b>853</b>	<b>Betriebe für die Errichtung und Verwaltung von Wohn- und Geschäftsgebäuden</b>										
<b>853000</b>	<b>Gemeindewohnhaus "Pomedt 3"</b>										
<b>Mittelaufbringung (Erträge, Einzahlungen)</b>											
2/853000+811000	Einnahmen aus Vermietung (Pomedt 3)	2115	3115	14		10.800,00	10.600,00	10.357,68	10.800,00	10.600,00	10.353,13
2/853000+811100	Betriebskostenersätze Wh. Pomedt 3	2115	3115	14		3.200,00	3.100,00	3.054,72	3.200,00	3.100,00	3.054,72
2/853000+829000	Sonstige Erträge	2116	3116	18		0,00	0,00	1.162,18	0,00	0,00	900,00
2/853000+861200	Annuitätenzuschuss Pomedt 3	2121	3121	15		1.200,00	1.200,00	1.220,64	1.200,00	1.200,00	1.220,64
<b>Summe Mittelaufbr.</b>	<b>853000 Gemeindewohnhaus "Pomedt 3"</b>					<b>15.200,00</b>	<b>14.900,00</b>	<b>15.795,22</b>	<b>15.200,00</b>	<b>14.900,00</b>	<b>15.528,49</b>

	MVAG	VC	QU	DK	Ergebnisvoranschlag			Finanzierungsvoranschlag					
					EH	FH	VA 2024	VA 2023	RA 2022	VA 2024	VA 2023	RA 2022	
<b>853000</b>	<b>Gemeindewohnhaus "Pomedt 3"</b>												
<b>Mittelverwendung (Aufwendungen, Auszahlungen)</b>													
1/853000-346000						3614	65	0,00	0,00	0,00	3.400,00	3.500,00	3.583,99
1/853000-600000					2222	3222	24	200,00	200,00	123,99	200,00	200,00	123,99
1/853000-613000					2224	3224	24	100,00	100,00	270,49	100,00	100,00	270,49
1/853000-614000					2224	3224	24	600,00	500,00	1.212,82	600,00	500,00	1.212,82
1/853000-650000					2241	3241	25	800,00	1.100,00	241,48	800,00	1.100,00	241,48
1/853000-670000					2222	3222	24	400,00	300,00	315,32	400,00	300,00	315,32
1/853000-680000					2226			1.800,00	1.800,00	1.751,01	0,00	0,00	0,00
1/853000-710000					2225	3225	24	200,00	200,00	144,24	200,00	200,00	144,24
1/853000-711000					2225	3225	24	1.800,00	1.800,00	1.761,95	1.800,00	1.800,00	1.761,95
1/853000-720799					2225	3225	24	200,00	0,00	0,00	200,00	0,00	0,00
1/853000-720899					2225	3225	24	1.500,00	1.000,00	1.193,04	1.500,00	1.000,00	1.193,04
1/853000-728000					2225	3225	24	100,00	100,00	28,75	100,00	100,00	28,75
<b>Summe Mittelverw.</b>	<b>853000</b>	<b>Gemeindewohnhaus "Pomedt 3"</b>						<b>7.700,00</b>	<b>7.100,00</b>	<b>7.043,09</b>	<b>9.300,00</b>	<b>8.800,00</b>	<b>8.876,07</b>
<b>Saldo</b>	<b>853000</b>	<b>Gemeindewohnhaus "Pomedt 3"</b>						<b>7.500,00</b>	<b>7.800,00</b>	<b>8.752,13</b>	<b>5.900,00</b>	<b>6.100,00</b>	<b>6.652,42</b>
<b>853100</b>	<b>Gemeindewohnhaus "Marktplatz 86"</b>												
<b>Mittelaufbringung (Erträge, Einzahlungen)</b>													
2/853100+811000					2115	3115	14	10.700,00	10.500,00	9.984,18	10.700,00	10.500,00	10.559,88
2/853100+811100					2115	3115	14	3.600,00	3.500,00	3.408,98	3.600,00	3.500,00	3.572,63
2/853100+829000					2116	3116	18	0,00	600,00	100,00	0,00	600,00	100,00
<b>Summe Mittelaufbr.</b>	<b>853100</b>	<b>Gemeindewohnhaus "Marktplatz 86"</b>						<b>14.300,00</b>	<b>14.600,00</b>	<b>13.493,16</b>	<b>14.300,00</b>	<b>14.600,00</b>	<b>14.232,51</b>
	<b>853</b>	<b>Betriebe für die Errichtung und Verwaltung von Wohn-</b>						<b>29.500,00</b>	<b>29.500,00</b>	<b>29.288,38</b>	<b>29.500,00</b>	<b>29.500,00</b>	<b>29.761,00</b>
	<b>85</b>	<b>Betriebe mit marktbestimmter Tätigkeit</b>						<b>881.700,00</b>	<b>773.300,00</b>	<b>867.916,95</b>	<b>897.400,00</b>	<b>849.600,00</b>	<b>878.535,49</b>
	<b>8</b>	<b>Dienstleistungen</b>						<b>1.202.900,00</b>	<b>1.138.000,00</b>	<b>1.164.757,32</b>	<b>1.199.200,00</b>	<b>1.191.000,00</b>	<b>1.157.752,48</b>

	MVAG	VC	QU	DK	Ergebnisvoranschlag			Finanzierungsvoranschlag			
					EH	FH	VA 2024	VA 2023	RA 2022	VA 2024	VA 2023
<b>853100</b>	<b>Gemeindewohnhaus "Marktplatz 86"</b>										
<b>Mittelverwendung (Aufwendungen, Auszahlungen)</b>											
1/853100-600000	Strom	2222	3222	24		200,00	200,00	139,75	200,00	200,00	139,75
1/853100-614000	Instandhaltung von Gebäuden und Bauten( Marktplatz 86)	2224	3224	24	HAF12	500,00	2.900,00	1.986,61	500,00	2.900,00	1.986,61
1/853100-670000	Versicherungen	2222	3222	24		400,00	400,00	368,65	400,00	400,00	368,65
1/853100-710000	Öffentliche Abgaben, ohne Geb. (Grundsteuer)	2225	3225	24		100,00	100,00	92,60	100,00	100,00	92,60
1/853100-711000	Gebühren für die Benützung von Gemeindeeinrichtungen und -anlagen gemäß FAG (Ka/Wa/Müll)	2225	3225	24		2.200,00	2.200,00	2.318,37	2.200,00	2.200,00	2.318,37
1/853100-720799	Verwaltungskostentangente Marktplatz 86	2225	3225	24	*	200,00	0,00	0,00	200,00	0,00	0,00
1/853100-720899	Vergütungen (Bauhof und Fuhrpark)	2225	3225	24	*	2.500,00	1.000,00	1.798,56	2.500,00	1.000,00	1.798,56
1/853100-728000	Entgelte für sonstige Leistungen	2225	3225	24		100,00	100,00	833,92	100,00	100,00	833,92
<b>Summe Mittelverw.</b>	<b>853100</b>	<b>Gemeindewohnhaus "Marktplatz 86"</b>				<b>6.200,00</b>	<b>6.900,00</b>	<b>7.538,46</b>	<b>6.200,00</b>	<b>6.900,00</b>	<b>7.538,46</b>
<b>Saldo</b>	<b>853100</b>	<b>Gemeindewohnhaus "Marktplatz 86"</b>				<b>8.100,00</b>	<b>7.700,00</b>	<b>5.954,70</b>	<b>8.100,00</b>	<b>7.700,00</b>	<b>6.694,05</b>
	<b>853</b>	<b>Betriebe für die Errichtung und Verwaltung von Wohn-</b>				<b>13.900,00</b>	<b>14.000,00</b>	<b>14.581,55</b>	<b>15.500,00</b>	<b>15.700,00</b>	<b>16.414,53</b>
	<b>85</b>	<b>Betriebe mit marktbestimmter Tätigkeit</b>				<b>859.200,00</b>	<b>586.400,00</b>	<b>718.694,05</b>	<b>929.500,00</b>	<b>982.000,00</b>	<b>925.058,52</b>
	<b>8</b>	<b>Dienstleistungen</b>				<b>1.485.300,00</b>	<b>1.182.500,00</b>	<b>1.213.803,48</b>	<b>1.529.600,00</b>	<b>1.685.100,00</b>	<b>1.485.485,60</b>
<b>Saldo</b>	<b>853</b>	<b>Betriebe für die Errichtung und Verwaltung von Wohn-</b>				<b>15.600,00</b>	<b>15.500,00</b>	<b>14.706,83</b>	<b>14.000,00</b>	<b>13.800,00</b>	<b>13.346,47</b>
	<b>85</b>	<b>Betriebe mit marktbestimmter Tätigkeit</b>				<b>22.500,00</b>	<b>186.900,00</b>	<b>149.222,90</b>	<b>-32.100,00</b>	<b>-132.400,00</b>	<b>-46.523,03</b>
	<b>8</b>	<b>Dienstleistungen</b>				<b>-282.400,00</b>	<b>-44.500,00</b>	<b>-49.046,16</b>	<b>-330.400,00</b>	<b>-494.100,00</b>	<b>-327.733,12</b>

	MVAG	VC	QU	DK	Ergebnisvoranschlag			Finanzierungsvoranschlag		
					EH	FH	VA 2024	VA 2023	RA 2022	VA 2024
<b>9 Finanzwirtschaft</b>										
<b>90</b>	<b>Gesonderte Verwaltung</b>									
<b>900</b>	<b>Gesonderte Verwaltung</b>									
<b>900000</b>	<b>Gesonderte Verwaltung</b>									
<b>Mittelaufbringung (Erträge, Einzahlungen)</b>										
2/900000+816000	Kostenbeiträge Freizeitwohnungspauschale/Ortstaxe (Kostenersätze) für sonstige Leistungen	2114	3114	13	200,00	200,00	137,90	200,00	200,00	137,90
2/900000+829000	Sonstige Erträge	2116	3116	18	0,00	0,00	200,50	0,00	0,00	200,50
<b>Summe Mittelaufbr.</b>	<b>900</b>	<b>Gesonderte Verwaltung</b>			<b>200,00</b>	<b>200,00</b>	<b>338,40</b>	<b>200,00</b>	<b>200,00</b>	<b>338,40</b>
	<b>90</b>	<b>Gesonderte Verwaltung</b>			<b>200,00</b>	<b>200,00</b>	<b>338,40</b>	<b>200,00</b>	<b>200,00</b>	<b>338,40</b>
<b>900000</b>	<b>Gesonderte Verwaltung</b>									
<b>Mittelverwendung (Aufwendungen, Auszahlungen)</b>										
1/900000-569000	Sonstige Nebengebühren (Kassenfehlgeldentschädigung)	2211	3211	20	300,00	300,00	369,60	300,00	300,00	369,60
1/900000-580000	Dienstgeberbeiträge zum Ausgleichsfonds für Familienbeihilfen	2212	3212	20	0,00	0,00	14,52	0,00	0,00	14,52
1/900000-582000	Sozialversicherungsbeiträge	2212	3212	20	100,00	100,00	81,64	100,00	100,00	81,64
1/900000-729000	Sonstige Aufwendungen	2225	3225	24	300,00	200,00	298,00	300,00	200,00	298,00
1/900000-760000	Pensionen u. sonst.Ruhebezüge (Abgabenprüfer)	2234	3234	21	500,00	500,00	496,18	500,00	500,00	496,18
<b>Summe Mittelverw.</b>	<b>900</b>	<b>Gesonderte Verwaltung</b>			<b>1.200,00</b>	<b>1.100,00</b>	<b>1.259,94</b>	<b>1.200,00</b>	<b>1.100,00</b>	<b>1.259,94</b>
	<b>90</b>	<b>Gesonderte Verwaltung</b>			<b>1.200,00</b>	<b>1.100,00</b>	<b>1.259,94</b>	<b>1.200,00</b>	<b>1.100,00</b>	<b>1.259,94</b>
<b>Saldo</b>	<b>900</b>	<b>Gesonderte Verwaltung</b>			<b>-1.000,00</b>	<b>-900,00</b>	<b>-921,54</b>	<b>-1.000,00</b>	<b>-900,00</b>	<b>-921,54</b>
	<b>90</b>	<b>Gesonderte Verwaltung</b>			<b>-1.000,00</b>	<b>-900,00</b>	<b>-921,54</b>	<b>-1.000,00</b>	<b>-900,00</b>	<b>-921,54</b>
<b>91</b>	<b>Kapitalvermögen und Stiftungen ohne eigene Rechtspersönlichkeit</b>									
<b>910</b>	<b>Geldverkehr</b>									
<b>910000</b>	<b>Geldverkehr</b>									
<b>Mittelaufbringung (Erträge, Einzahlungen)</b>										
2/910000+823000	Habenzinsen Geldverkehr	2131	3131	14	100,00	100,00	0,00	100,00	100,00	0,00
2/910000+829000	Sonstige Erträge	2116	3116	18	100,00	100,00	0,00	100,00	100,00	-52,82
<b>Summe Mittelaufbr.</b>	<b>910</b>	<b>Geldverkehr</b>			<b>200,00</b>	<b>200,00</b>	<b>0,00</b>	<b>200,00</b>	<b>200,00</b>	<b>-52,82</b>

Voranschlag 2024

Marktgemeinde Riedau

Ergebnis- und Finanzierungsvoranschlag Detailnachweis

		MVAG			DK	Ergebnisvoranschlag			Finanzierungsvoranschlag		
		EH	FH	VC QU		VA 2024	VA 2023	RA 2022	VA 2024	VA 2023	RA 2022
<b>910000</b>	<b>Geldverkehr</b>										
	<b>Mittelverwendung (Aufwendungen, Auszahlungen)</b>										
1/910000-650000	Zinsen für Finanzschulden in Euro	2241	3241	25	200,00	300,00	0,00	200,00	300,00	0,00	
1/910000-659000	Geldverkehrsspesen	2244	3244	24	2.300,00	2.300,00	2.913,69	2.300,00	2.300,00	2.913,69	
1/910000-710000	Öffentliche Abgaben, ohne Geb. gem. FAG.	2225	3225	24	0,00	100,00	0,00	0,00	100,00	0,00	
<b>Summe Mittelverw.</b>	<b>910 Geldverkehr</b>				<b>2.500,00</b>	<b>2.700,00</b>	<b>2.913,69</b>	<b>2.500,00</b>	<b>2.700,00</b>	<b>2.913,69</b>	
<b>Saldo</b>	<b>910 Geldverkehr</b>				<b>-2.300,00</b>	<b>-2.500,00</b>	<b>-2.913,69</b>	<b>-2.300,00</b>	<b>-2.500,00</b>	<b>-2.966,51</b>	
<b>912</b>	<b>Rücklagen (soweit nicht aufteilbar)</b>										
<b>912001</b>	<b>Rücklagen lfd. Infrastrukturmaßnahmen</b>										
	<b>Mittelaufbringung (Erträge, Einzahlungen)</b>										
2/912001+823000	sonstige Zinserträge (Rücklage lfd. Infrastrukturmaßnahmen)	2131	3131		0,00	0,00	7,93	0,00	0,00	7,93	
<b>Summe Mittelaufbr.</b>	<b>912001 Rücklagen lfd. Infrastrukturmaßnahmen</b>				<b>0,00</b>	<b>0,00</b>	<b>7,93</b>	<b>0,00</b>	<b>0,00</b>	<b>7,93</b>	
	<b>912 Rücklagen (soweit nicht aufteilbar)</b>				<b>0,00</b>	<b>0,00</b>	<b>7,93</b>	<b>0,00</b>	<b>0,00</b>	<b>7,93</b>	
<b>912001</b>	<b>Rücklagen lfd. Infrastrukturmaßnahmen</b>										
	<b>Mittelverwendung (Aufwendungen, Auszahlungen)</b>										
1/912001-659000	Geldverkehrs- und Bankspesen (nicht mehr verwenden!!!)	2244	3244	24	0,00	0,00	2,18	0,00	0,00	2,18	
1/912001-710000	Öffentliche Abgaben, ohne Gebühren gemäß FAG	2225	3225		0,00	0,00	1,98	0,00	0,00	1,98	
1/912001-795000	Zuweisung an allgemeine Haushaltsrücklagen (nicht mehr verwenden!!!)	2401			0,00	0,00	3,77	0,00	0,00	0,00	
<b>Summe Mittelverw.</b>	<b>912001 Rücklagen lfd. Infrastrukturmaßnahmen</b>				<b>0,00</b>	<b>0,00</b>	<b>7,93</b>	<b>0,00</b>	<b>0,00</b>	<b>4,16</b>	
<b>Saldo</b>	<b>912001 Rücklagen lfd. Infrastrukturmaßnahmen</b>				<b>0,00</b>	<b>0,00</b>	<b>0,00</b>	<b>0,00</b>	<b>0,00</b>	<b>3,77</b>	
	<b>912 Rücklagen (soweit nicht aufteilbar)</b>				<b>0,00</b>	<b>0,00</b>	<b>7,93</b>	<b>0,00</b>	<b>0,00</b>	<b>4,16</b>	
<b>Saldo</b>	<b>912 Rücklagen (soweit nicht aufteilbar)</b>				<b>0,00</b>	<b>0,00</b>	<b>0,00</b>	<b>0,00</b>	<b>0,00</b>	<b>3,77</b>	
<b>914</b>	<b>Beteiligungen</b>										
<b>914000</b>	<b>Beteiligungen</b>										
	<b>Mittelaufbringung (Erträge, Einzahlungen)</b>										
2/914000+806000	Veräußerungen von Beteiligungen	2116	3317		63.900,00	0,00	0,00	63.900,00	0,00	0,00	
<b>Summe Mittelaufbr.</b>	<b>914 Beteiligungen</b>				<b>63.900,00</b>	<b>0,00</b>	<b>0,00</b>	<b>63.900,00</b>	<b>0,00</b>	<b>0,00</b>	
	<b>91 Kapitalvermögen und Stiftungen ohne eigene Rechtsp</b>				<b>64.100,00</b>	<b>200,00</b>	<b>7,93</b>	<b>64.100,00</b>	<b>200,00</b>	<b>-44,89</b>	

Voranschlag 2024

Marktgemeinde Riedau

Ergebnis- und Finanzierungsvoranschlag Detailnachweis

	MVAG	VC	QU	DK	Ergebnisvoranschlag			Finanzierungsvoranschlag				
					EH	FH	VA 2024	VA 2023	RA 2022	VA 2024	VA 2023	RA 2022
<b>914000</b>	<b>Beteiligungen</b>											
<b>Mittelverwendung (Aufwendungen, Auszahlungen)</b>												
1/914000-694000					2245		0,00	0,00	106,34	0,00	0,00	0,00
<b>Summe Mittelverw.</b>	<b>914</b>						<b>0,00</b>	<b>0,00</b>	<b>106,34</b>	<b>0,00</b>	<b>0,00</b>	<b>0,00</b>
	<b>91</b>						<b>2.500,00</b>	<b>2.700,00</b>	<b>3.027,96</b>	<b>2.500,00</b>	<b>2.700,00</b>	<b>2.917,85</b>
<b>Saldo</b>	<b>914</b>						<b>63.900,00</b>	<b>0,00</b>	<b>-106,34</b>	<b>63.900,00</b>	<b>0,00</b>	<b>0,00</b>
	<b>91</b>						<b>61.600,00</b>	<b>-2.500,00</b>	<b>-3.020,03</b>	<b>61.600,00</b>	<b>-2.500,00</b>	<b>-2.962,74</b>
<b>92</b>	<b>Öffentliche Abgaben</b>											
<b>920</b>	<b>Ausschließliche Gemeindeabgaben</b>											
<b>920000</b>	<b>Ausschließliche Gemeindeabgaben</b>											
<b>Mittelaufbringung (Erträge, Einzahlungen)</b>												
2/920000+830000					2111 3111 10		5.500,00	5.800,00	5.917,72	5.500,00	5.800,00	6.070,32
2/920000+831000					2111 3111 10		155.100,00	154.100,00	161.109,36	155.100,00	154.100,00	158.726,29
2/920000+833100					2111 3111 10		1.000.000,00	950.000,00	927.124,14	1.000.000,00	950.000,00	927.215,02
2/920000+838000					2111 3111 10		6.300,00	5.800,00	4.400,00	6.300,00	5.800,00	4.420,00
2/920000+842000					2111 3111 10		4.800,00	0,00	0,00	4.800,00	0,00	0,00
2/920000+844100					2111 3111 10		5.900,00	7.100,00	2.409,81	5.900,00	7.100,00	2.409,81
2/920000+844200					2111 3111 10		2.100,00	2.100,00	820,66	2.100,00	2.100,00	820,66
2/920000+844300					2111 3111 10		4.800,00	4.800,00	2.285,49	4.800,00	4.800,00	2.285,49
2/920000+845100					2111 3111 10		6.800,00	4.000,00	3.845,60	6.800,00	4.000,00	3.652,55
2/920000+845200					2111 3111 10		14.500,00	8.700,00	8.268,96	14.500,00	8.700,00	7.611,18
2/920000+849000					2111 3111 10		2.000,00	2.500,00	1.834,30	2.000,00	2.500,00	2.834,72
2/920000+856000					2111 3111 10		5.500,00	5.500,00	4.218,25	5.500,00	5.500,00	4.185,45
2/920000+857000					2111 3111 10		600,00	400,00	20,40	600,00	400,00	20,40
<b>Summe Mittelaufbr.</b>	<b>920</b>						<b>1.213.900,00</b>	<b>1.150.800,00</b>	<b>1.122.254,69</b>	<b>1.213.900,00</b>	<b>1.150.800,00</b>	<b>1.120.251,89</b>
<b>920000</b>	<b>Ausschließliche Gemeindeabgaben</b>											
<b>Mittelverwendung (Aufwendungen, Auszahlungen)</b>												
1/920000-640000					2222 3222 24		1.000,00	1.000,00	0,00	1.000,00	1.000,00	0,00
<b>Summe Mittelverw.</b>	<b>920</b>						<b>1.000,00</b>	<b>1.000,00</b>	<b>0,00</b>	<b>1.000,00</b>	<b>1.000,00</b>	<b>0,00</b>
<b>Saldo</b>	<b>920</b>						<b>1.212.900,00</b>	<b>1.149.800,00</b>	<b>1.122.254,69</b>	<b>1.212.900,00</b>	<b>1.149.800,00</b>	<b>1.120.251,89</b>

	MVAG	VC	QU	DK	Ergebnisvoranschlag			Finanzierungsvoranschlag					
					EH	FH	VA 2024	VA 2023	RA 2022	VA 2024	VA 2023	RA 2022	
<b>924</b>													
<b>924000</b>													
<b>Mittelaufbringung (Erträge, Einzahlungen)</b>													
2/924000+842000					2111	3111	10	3.800,00	3.100,00	3.662,91	3.800,00	3.100,00	3.662,91
<b>Summe Mittelaufbr.</b>	<b>924</b>							<b>3.800,00</b>	<b>3.100,00</b>	<b>3.662,91</b>	<b>3.800,00</b>	<b>3.100,00</b>	<b>3.662,91</b>
<b>924000</b>													
<b>Mittelverwendung (Aufwendungen, Auszahlungen)</b>													
<b>Summe Mittelverw.</b>	<b>924</b>							<b>0,00</b>	<b>0,00</b>	<b>0,00</b>	<b>0,00</b>	<b>0,00</b>	<b>0,00</b>
<b>Saldo</b>	<b>924</b>							<b>3.800,00</b>	<b>3.100,00</b>	<b>3.662,91</b>	<b>3.800,00</b>	<b>3.100,00</b>	<b>3.662,91</b>
<b>925</b>													
<b>925000</b>													
<b>Mittelaufbringung (Erträge, Einzahlungen)</b>													
2/925000+859000					2112	3112	11	2.170.900,00	2.128.000,00	2.220.177,58	2.170.900,00	2.128.000,00	2.220.177,58
<b>Summe Mittelaufbr.</b>	<b>925</b>							<b>2.170.900,00</b>	<b>2.128.000,00</b>	<b>2.220.177,58</b>	<b>2.170.900,00</b>	<b>2.128.000,00</b>	<b>2.220.177,58</b>
	<b>92</b>							<b>3.388.600,00</b>	<b>3.281.900,00</b>	<b>3.346.095,18</b>	<b>3.388.600,00</b>	<b>3.281.900,00</b>	<b>3.344.092,38</b>
<b>925000</b>													
<b>Mittelverwendung (Aufwendungen, Auszahlungen)</b>													
<b>Summe Mittelverw.</b>	<b>925</b>							<b>0,00</b>	<b>0,00</b>	<b>0,00</b>	<b>0,00</b>	<b>0,00</b>	<b>0,00</b>
	<b>92</b>							<b>1.000,00</b>	<b>1.000,00</b>	<b>0,00</b>	<b>1.000,00</b>	<b>1.000,00</b>	<b>0,00</b>
<b>Saldo</b>	<b>925</b>							<b>2.170.900,00</b>	<b>2.128.000,00</b>	<b>2.220.177,58</b>	<b>2.170.900,00</b>	<b>2.128.000,00</b>	<b>2.220.177,58</b>
	<b>92</b>							<b>3.387.600,00</b>	<b>3.280.900,00</b>	<b>3.346.095,18</b>	<b>3.387.600,00</b>	<b>3.280.900,00</b>	<b>3.344.092,38</b>
<b>93</b>													
<b>930</b>													
<b>930000</b>													
<b>Mittelaufbringung (Erträge, Einzahlungen)</b>													
<b>Summe Mittelaufbr.</b>	<b>930</b>							<b>0,00</b>	<b>0,00</b>	<b>0,00</b>	<b>0,00</b>	<b>0,00</b>	<b>0,00</b>
	<b>93</b>							<b>0,00</b>	<b>0,00</b>	<b>0,00</b>	<b>0,00</b>	<b>0,00</b>	<b>0,00</b>
<b>930000</b>													
<b>Mittelverwendung (Aufwendungen, Auszahlungen)</b>													
1/930000-751000					2231	3231	26	185.900,00	183.900,00	187.476,92	185.900,00	183.900,00	187.476,92
<b>Summe Mittelverw.</b>	<b>930</b>							<b>185.900,00</b>	<b>183.900,00</b>	<b>187.476,92</b>	<b>185.900,00</b>	<b>183.900,00</b>	<b>187.476,92</b>
	<b>93</b>							<b>185.900,00</b>	<b>183.900,00</b>	<b>187.476,92</b>	<b>185.900,00</b>	<b>183.900,00</b>	<b>187.476,92</b>
<b>Saldo</b>	<b>930</b>							<b>-185.900,00</b>	<b>-183.900,00</b>	<b>-187.476,92</b>	<b>-185.900,00</b>	<b>-183.900,00</b>	<b>-187.476,92</b>
	<b>93</b>							<b>-185.900,00</b>	<b>-183.900,00</b>	<b>-187.476,92</b>	<b>-185.900,00</b>	<b>-183.900,00</b>	<b>-187.476,92</b>

		MVAG			Ergebnisvoranschlag			Finanzierungsvoranschlag		
		EH	FH	VC QU DK	VA 2024	VA 2023	RA 2022	VA 2024	VA 2023	RA 2022
<b>94</b>	<b>Finanzzuweisungen und Zuschüsse</b>									
<b>940</b>	<b>Bedarfszuweisungen</b>									
<b>940000</b>	<b>Bedarfszuweisungen</b>									
<b>Mittelaufbringung (Erträge, Einzahlungen)</b>										
2/940000+861000	Lfd. TZ vom Land (Strukturfonds)	2121	3121	15	110.000,00	101.400,00	98.361,00	110.000,00	101.400,00	98.361,00
2/940000+861400	Transfers von Ländern, Landesfonds und Landeskammern (COVID-Paket)	2121	3121	15	0,00	0,00	59.600,00	0,00	0,00	59.600,00
<b>Summe Mittelaufbr.</b>	<b>940000 Bedarfszuweisungen</b>				<b>110.000,00</b>	<b>101.400,00</b>	<b>157.961,00</b>	<b>110.000,00</b>	<b>101.400,00</b>	<b>157.961,00</b>
<b>940000</b>	<b>Bedarfszuweisungen</b>									
<b>Mittelverwendung (Aufwendungen, Auszahlungen)</b>										
<b>Summe Mittelverw.</b>	<b>940000 Bedarfszuweisungen</b>				<b>0,00</b>	<b>0,00</b>	<b>0,00</b>	<b>0,00</b>	<b>0,00</b>	<b>0,00</b>
<b>Saldo</b>	<b>940000 Bedarfszuweisungen</b>				<b>110.000,00</b>	<b>101.400,00</b>	<b>157.961,00</b>	<b>110.000,00</b>	<b>101.400,00</b>	<b>157.961,00</b>
<b>940001</b>	<b>Oö. Gemeindepakt 2023</b>									
<b>Mittelaufbringung (Erträge, Einzahlungen)</b>										
6/940001+861400	Transfers von Ländern, Landesfonds und Landeskammern	2121	3121	5 15	0,00	21.200,00	0,00	0,00	21.200,00	0,00
<b>Summe Mittelaufbr.</b>	<b>940001 Oö. Gemeindepakt 2023</b>				<b>0,00</b>	<b>21.200,00</b>	<b>0,00</b>	<b>0,00</b>	<b>21.200,00</b>	<b>0,00</b>
<b>940001</b>	<b>Oö. Gemeindepakt 2023</b>									
<b>Mittelverwendung (Aufwendungen, Auszahlungen)</b>										
5/940001-729900	Sonstige Aufwendungen	2225	3225	5 24	0,00	21.200,00	0,00	0,00	21.200,00	0,00
<b>Summe Mittelverw.</b>	<b>940001 Oö. Gemeindepakt 2023</b>				<b>0,00</b>	<b>21.200,00</b>	<b>0,00</b>	<b>0,00</b>	<b>21.200,00</b>	<b>0,00</b>
<b>Saldo</b>	<b>940001 Oö. Gemeindepakt 2023</b>				<b>0,00</b>	<b>0,00</b>	<b>0,00</b>	<b>0,00</b>	<b>0,00</b>	<b>0,00</b>
<b>940002</b>	<b>Sonder-BZ 2023</b>									
<b>Mittelaufbringung (Erträge, Einzahlungen)</b>										
6/940002+861400	Transfers von Ländern, Landesfonds und Landeskammern	2121	3121	5 15	0,00	48.000,00	0,00	0,00	48.000,00	0,00
<b>Summe Mittelaufbr.</b>	<b>940002 Sonder-BZ 2023</b>				<b>0,00</b>	<b>48.000,00</b>	<b>0,00</b>	<b>0,00</b>	<b>48.000,00</b>	<b>0,00</b>
<b>940002</b>	<b>Sonder-BZ 2023</b>									
<b>Mittelverwendung (Aufwendungen, Auszahlungen)</b>										
5/940002-795000	Zuweisung an allgemeine Haushaltsrücklagen	2401		5	0,00	48.000,00	0,00	0,00	0,00	0,00
<b>Summe Mittelverw.</b>	<b>940002 Sonder-BZ 2023</b>				<b>0,00</b>	<b>48.000,00</b>	<b>0,00</b>	<b>0,00</b>	<b>0,00</b>	<b>0,00</b>
<b>Saldo</b>	<b>940002 Sonder-BZ 2023</b>				<b>0,00</b>	<b>0,00</b>	<b>0,00</b>	<b>0,00</b>	<b>48.000,00</b>	<b>0,00</b>



Voranschlag 2024

Marktgemeinde Riedau

Ergebnis- und Finanzierungsvoranschlag Detailnachweis

	MVAG	VC	QU	DK	Ergebnisvoranschlag			Finanzierungsvoranschlag			
					EH	FH	VA 2024	VA 2023	RA 2022	VA 2024	VA 2023
<b>940003</b>	<b>Sonder-BZ 2024</b>										
<b>Mittelaufbringung (Erträge, Einzahlungen)</b>											
6/940003+861400	Transfers von Ländern, Landesfonds und Landeskammern	2121	3121	5	97.900,00	0,00	0,00	97.900,00	0,00	0,00	
<b>Summe Mittelaufbr.</b>	<b>940003</b>	<b>Sonder-BZ 2024</b>			<b>97.900,00</b>	<b>0,00</b>	<b>0,00</b>	<b>97.900,00</b>	<b>0,00</b>	<b>0,00</b>	
	<b>940</b>	<b>Bedarfszuweisungen</b>			<b>207.900,00</b>	<b>170.600,00</b>	<b>157.961,00</b>	<b>207.900,00</b>	<b>170.600,00</b>	<b>157.961,00</b>	
<b>940003</b>	<b>Sonder-BZ 2024</b>										
<b>Mittelverwendung (Aufwendungen, Auszahlungen)</b>											
5/940003-729900	Sonstige Aufwendungen (Verwendung Sonder-BZ invest. Vorhaben)	2225	3225	5	97.900,00	0,00	0,00	97.900,00	0,00	0,00	
<b>Summe Mittelverw.</b>	<b>940003</b>	<b>Sonder-BZ 2024</b>			<b>97.900,00</b>	<b>0,00</b>	<b>0,00</b>	<b>97.900,00</b>	<b>0,00</b>	<b>0,00</b>	
<b>Saldo</b>	<b>940003</b>	<b>Sonder-BZ 2024</b>			<b>0,00</b>	<b>0,00</b>	<b>0,00</b>	<b>0,00</b>	<b>0,00</b>	<b>0,00</b>	
	<b>940</b>	<b>Bedarfszuweisungen</b>			<b>97.900,00</b>	<b>69.200,00</b>	<b>0,00</b>	<b>97.900,00</b>	<b>21.200,00</b>	<b>0,00</b>	
<b>Saldo</b>	<b>940</b>	<b>Bedarfszuweisungen</b>			<b>110.000,00</b>	<b>101.400,00</b>	<b>157.961,00</b>	<b>110.000,00</b>	<b>149.400,00</b>	<b>157.961,00</b>	
<b>941</b>	<b>Sonstige Finanzzuweisungen nach dem FAG</b>										
<b>941000</b>	<b>Sonst. Finanzzuw. nach dem FAG</b>										
<b>Mittelaufbringung (Erträge, Einzahlungen)</b>											
2/941000+860200	Transfers von Bund, Bundesfonds und Bundeskammern (§ 24 FAG Z. 2)	2121	3121	15	19.600,00	10.600,00	10.757,00	19.600,00	10.600,00	10.757,00	
<b>Summe Mittelaufbr.</b>	<b>941</b>	<b>Sonstige Finanzzuweisungen nach dem FAG</b>			<b>19.600,00</b>	<b>10.600,00</b>	<b>10.757,00</b>	<b>19.600,00</b>	<b>10.600,00</b>	<b>10.757,00</b>	
<b>941000</b>	<b>Sonst. Finanzzuw. nach dem FAG</b>										
<b>Mittelverwendung (Aufwendungen, Auszahlungen)</b>											
<b>Summe Mittelverw.</b>	<b>941</b>	<b>Sonstige Finanzzuweisungen nach dem FAG</b>			<b>0,00</b>	<b>0,00</b>	<b>0,00</b>	<b>0,00</b>	<b>0,00</b>	<b>0,00</b>	
<b>Saldo</b>	<b>941</b>	<b>Sonstige Finanzzuweisungen nach dem FAG</b>			<b>19.600,00</b>	<b>10.600,00</b>	<b>10.757,00</b>	<b>19.600,00</b>	<b>10.600,00</b>	<b>10.757,00</b>	
<b>947</b>	<b>Sonstige Zuschüsse der Länder</b>										
<b>947001</b>	<b>Sonder-BZ 2022</b>										
<b>Mittelaufbringung (Erträge, Einzahlungen)</b>											
6/947001+829900	Sonstige Erträge	2116	3116	5 18	0,00	0,00	59.600,00	0,00	0,00	59.600,00	
<b>Summe Mittelaufbr.</b>	<b>947001</b>	<b>Sonder-BZ 2022</b>			<b>0,00</b>	<b>0,00</b>	<b>59.600,00</b>	<b>0,00</b>	<b>0,00</b>	<b>59.600,00</b>	
	<b>947</b>	<b>Sonstige Zuschüsse der Länder</b>			<b>0,00</b>	<b>0,00</b>	<b>59.600,00</b>	<b>0,00</b>	<b>0,00</b>	<b>59.600,00</b>	
	<b>94</b>	<b>Finanzzuweisungen und Zuschüsse</b>			<b>227.500,00</b>	<b>181.200,00</b>	<b>228.318,00</b>	<b>227.500,00</b>	<b>181.200,00</b>	<b>228.318,00</b>	

	MVAG	VC	QU	DK	Ergebnisvoranschlag			Finanzierungsvoranschlag				
					EH	FH	VA 2024	VA 2023	RA 2022	VA 2024	VA 2023	RA 2022
<b>947001</b>	<b>Sonder-BZ 2022</b>											
<b>Mittelverwendung (Aufwendungen, Auszahlungen)</b>												
5/947001-795000					2401	5	0,00	0,00	59.600,00	0,00	0,00	0,00
<b>Summe Mittelverw.</b>	<b>947001</b>	<b>Sonder-BZ 2022</b>					<b>0,00</b>	<b>0,00</b>	<b>59.600,00</b>	<b>0,00</b>	<b>0,00</b>	<b>0,00</b>
<b>Saldo</b>	<b>947001</b>	<b>Sonder-BZ 2022</b>					<b>0,00</b>	<b>0,00</b>	<b>0,00</b>	<b>0,00</b>	<b>0,00</b>	<b>59.600,00</b>
					947		0,00	0,00	59.600,00	0,00	0,00	0,00
					94		97.900,00	69.200,00	59.600,00	97.900,00	21.200,00	0,00
<b>Saldo</b>					947		0,00	0,00	0,00	0,00	0,00	59.600,00
					94		129.600,00	112.000,00	168.718,00	129.600,00	160.000,00	228.318,00
<b>98</b>	<b>Haushaltsausgleich</b>											
<b>980</b>	<b>Verrechnung zwischen operativer Gebarung und Projekten</b>											
<b>980000</b>	<b>Verrechnung zwischen operativer Gebarung und Projekten</b>											
<b>Mittelaufbringung (Erträge, Einzahlungen)</b>												
<b>Summe Mittelaufbr.</b>	<b>980</b>	<b>Verrechnung zwischen operativer Gebarung und Proje</b>					<b>0,00</b>	<b>0,00</b>	<b>0,00</b>	<b>0,00</b>	<b>0,00</b>	<b>0,00</b>

	MVAG	VC	QU	DK	Ergebnisvoranschlag			Finanzierungsvoranschlag				
					EH	FH	VA 2024	VA 2023	RA 2022	VA 2024	VA 2023	RA 2022
<b>980000</b>	<b>Verrechnung zwischen operativer Gebarung und Projekten</b>											
<b>Mittelverwendung (Aufwendungen, Auszahlungen)</b>												
1/980000-729910				24			7.000,00	0,00	0,00	7.000,00	0,00	0,00
1/980000-729920				24			14.000,00	0,00	0,00	14.000,00	0,00	0,00
1/980000-729930				24			25.000,00	0,00	0,00	25.000,00	0,00	0,00
1/980000-729950				24			5.900,00	0,00	0,00	5.900,00	0,00	0,00
1/980000-729960				24			2.100,00	0,00	0,00	2.100,00	0,00	0,00
1/980000-729970				24			4.800,00	0,00	0,00	4.800,00	0,00	0,00
<b>Summe Mittelverw.</b>	<b>980</b>						<b>58.800,00</b>	<b>0,00</b>	<b>0,00</b>	<b>58.800,00</b>	<b>0,00</b>	<b>0,00</b>
<b>Saldo</b>	<b>980</b>						<b>-58.800,00</b>	<b>0,00</b>	<b>0,00</b>	<b>-58.800,00</b>	<b>0,00</b>	<b>0,00</b>
<b>981</b>	<b>Haushaltsausgleich durch Rücklagen</b>											
<b>981000</b>	<b>Haushaltsausgleich durch Rücklagen</b>											
<b>Mittelaufbringung (Erträge, Einzahlungen)</b>												
2/981000+895000					2301		35.200,00	114.500,00	0,00	0,00	0,00	0,00
<b>Summe Mittelaufbr.</b>	<b>981</b>						<b>35.200,00</b>	<b>114.500,00</b>	<b>0,00</b>	<b>0,00</b>	<b>0,00</b>	<b>0,00</b>
	<b>98</b>						<b>35.200,00</b>	<b>114.500,00</b>	<b>0,00</b>	<b>0,00</b>	<b>0,00</b>	<b>0,00</b>
<b>981000</b>	<b>Haushaltsausgleich durch Rücklagen</b>											
<b>Mittelverwendung (Aufwendungen, Auszahlungen)</b>												
1/981000-795000					2401		0,00	0,00	185.091,35	0,00	0,00	0,00
<b>Summe Mittelverw.</b>	<b>981</b>						<b>0,00</b>	<b>0,00</b>	<b>185.091,35</b>	<b>0,00</b>	<b>0,00</b>	<b>0,00</b>
	<b>98</b>						<b>58.800,00</b>	<b>0,00</b>	<b>185.091,35</b>	<b>58.800,00</b>	<b>0,00</b>	<b>0,00</b>
<b>Saldo</b>	<b>981</b>						<b>35.200,00</b>	<b>114.500,00</b>	<b>-185.091,35</b>	<b>0,00</b>	<b>0,00</b>	<b>0,00</b>
	<b>98</b>						<b>-23.600,00</b>	<b>114.500,00</b>	<b>-185.091,35</b>	<b>-58.800,00</b>	<b>0,00</b>	<b>0,00</b>

	MVAG	VC	QU	DK	Ergebnisvoranschlag			Finanzierungsvoranschlag					
					EH	FH	VA 2024	VA 2023	RA 2022	VA 2024	VA 2023	RA 2022	
<b>99</b>	<b>Jahresergebnis, Übergabe und Übernahme des Jahresergebnisses, Abwicklung der Vorjahre</b>												
<b>990</b>	<b>Überschüsse und Abgänge (soweit nicht zugeordnet)</b>												
<b>990000</b>	<b>Übersch. u. Abgänge(soweit nicht zugeo.)</b>												
<b>Mittelaufbringung (Erträge, Einzahlungen)</b>													
2/990000+829900													
					2116	3116	18	0,00	0,00	9.173,94	0,00	0,00	9.173,94
					Sonstige Erträge (Rückführung aus investiver Gebarung -Projekte)								
<b>Summe Mittelaufbr.</b>	<b>990</b>	<b>Überschüsse und Abgänge (soweit nicht zugeordnet)</b>			<b>0,00</b>	<b>0,00</b>	<b>9.173,94</b>	<b>0,00</b>	<b>0,00</b>	<b>9.173,94</b>			
<b>990000</b>	<b>Übersch. u. Abgänge(soweit nicht zugeo.)</b>												
<b>Mittelverwendung (Aufwendungen, Auszahlungen)</b>													
1/990000-729900													
					2225	3225	24	0,00	103.700,00	150.233,27	0,00	103.700,00	150.233,27
					Verrechnungen zwischen operativer Gebarung und Projekten - allgemeine Zuführungsbeträge								
1/990000-729910													
					2225	3225	24	0,00	26.300,00	6.191,03	0,00	26.300,00	6.191,03
					Verrechnung zwischen operativer Gebarung und Projekten - Interessentenbeitrag Verkehrsflächen								
1/990000-729920													
					2225	3225	24	0,00	39.000,00	20.684,54	0,00	39.000,00	20.684,54
					Verrechnung zwischen operativer Gebarung und Projekten - Interessentenbeitrag Wasseranschlussgebühren								
1/990000-729930													
					2225	3225	24	0,00	65.500,00	34.394,27	0,00	65.500,00	34.394,27
					Verrechnung zwischen operativer Gebarung und Projekten - Interessentenbeitrag Kanalanschlussgebühren								
1/990000-729950													
					2225	3225	24	0,00	7.100,00	0,00	0,00	7.100,00	0,00
					Verrechnung zwischen operativer Gebarung und Projekten - Aufschließungsbeiträge Verkehr								
1/990000-729960													
					2225	3225	24	0,00	2.100,00	820,66	0,00	2.100,00	820,66
					Verrechnung zwischen operativer Gebarung und Projekten - Aufschließungsbeiträge Wasser								
1/990000-729970													
					2225	3225	24	0,00	4.800,00	2.285,49	0,00	4.800,00	2.285,49
					Verrechnung zwischen operativer Gebarung und Projekten - Aufschließungsbeiträge Kanal								
1/990000-729980													
					2225	3225	24	0,00	0,00	63.255,00	0,00	0,00	63.255,00
					Verrechnung zwischen operativer Gebarung und Projekten - Infrastrukturkostenbeiträge								
<b>Summe Mittelverw.</b>	<b>990</b>	<b>Überschüsse und Abgänge (soweit nicht zugeordnet)</b>			<b>0,00</b>	<b>248.500,00</b>	<b>277.864,26</b>	<b>0,00</b>	<b>248.500,00</b>	<b>277.864,26</b>			
<b>Saldo</b>	<b>990</b>	<b>Überschüsse und Abgänge (soweit nicht zugeordnet)</b>			<b>0,00</b>	<b>-248.500,00</b>	<b>-268.690,32</b>	<b>0,00</b>	<b>-248.500,00</b>	<b>-268.690,32</b>			

**Voranschlag 2024**

Marktgemeinde Riedau

**Ergebnis- und Finanzierungsvoranschlag Detailnachweis**

	MVAG	VC	QU	DK	Ergebnisvoranschlag			Finanzierungsvoranschlag			
					EH	FH	VA 2024	VA 2023	RA 2022	VA 2024	VA 2023
<b>992</b>	<b>Abgänge an Kassenausgaberesten und Ausfälle an Kasseneinnahmeresten (soweit nicht aufteilbar)</b>										
<b>992000</b>	<b>Ausfälle an Kasseneinnahmeresten</b>										
<b>Mittelaufbringung (Erträge, Einzahlungen)</b>											
<b>Summe Mittelaufbr.</b>	<b>992</b>	<b>Abgänge an Kassenausgaberesten und Ausfälle an Ka</b>			<b>0,00</b>	<b>0,00</b>	<b>0,00</b>	<b>0,00</b>	<b>0,00</b>	<b>0,00</b>	
	<b>99</b>	<b>Jahresergebnis, Übergabe und Übernahme des Jahres</b>			<b>0,00</b>	<b>0,00</b>	<b>9.173,94</b>	<b>0,00</b>	<b>0,00</b>	<b>9.173,94</b>	
	<b>9</b>	<b>Finanzwirtschaft</b>			<b>3.715.600,00</b>	<b>3.578.000,00</b>	<b>3.583.933,45</b>	<b>3.680.400,00</b>	<b>3.463.500,00</b>	<b>3.581.877,83</b>	
<b>992000</b>	<b>Ausfälle an Kasseneinnahmeresten</b>										
<b>Mittelverwendung (Aufwendungen, Auszahlungen)</b>											
1/992000-691000		Schadensfälle	2225	3225	24	1.000,00	1.300,00	1.091,68	1.000,00	1.300,00	1.091,68
<b>Summe Mittelverw.</b>	<b>992</b>	<b>Abgänge an Kassenausgaberesten und Ausfälle an Ka</b>			<b>1.000,00</b>	<b>1.300,00</b>	<b>1.091,68</b>	<b>1.000,00</b>	<b>1.300,00</b>	<b>1.091,68</b>	
	<b>99</b>	<b>Jahresergebnis, Übergabe und Übernahme des Jahres</b>			<b>1.000,00</b>	<b>249.800,00</b>	<b>278.955,94</b>	<b>1.000,00</b>	<b>249.800,00</b>	<b>278.955,94</b>	
	<b>9</b>	<b>Finanzwirtschaft</b>			<b>348.300,00</b>	<b>507.700,00</b>	<b>715.412,11</b>	<b>348.300,00</b>	<b>459.700,00</b>	<b>470.610,65</b>	
<b>Saldo</b>	<b>992</b>	<b>Abgänge an Kassenausgaberesten und Ausfälle an Ka</b>			<b>-1.000,00</b>	<b>-1.300,00</b>	<b>-1.091,68</b>	<b>-1.000,00</b>	<b>-1.300,00</b>	<b>-1.091,68</b>	
	<b>99</b>	<b>Jahresergebnis, Übergabe und Übernahme des Jahres</b>			<b>-1.000,00</b>	<b>-249.800,00</b>	<b>-269.782,00</b>	<b>-1.000,00</b>	<b>-249.800,00</b>	<b>-269.782,00</b>	
	<b>9</b>	<b>Finanzwirtschaft</b>			<b>3.367.300,00</b>	<b>3.070.300,00</b>	<b>2.868.521,34</b>	<b>3.332.100,00</b>	<b>3.003.800,00</b>	<b>3.111.267,18</b>	
<b>Gesamtsumme Mittelaufbringung</b>					<b>5.915.800,00</b>	<b>5.736.300,00</b>	<b>5.738.437,86</b>	<b>6.830.500,00</b>	<b>5.904.500,00</b>	<b>5.851.662,80</b>	
<b>Gesamtsumme Mittelverwendung</b>					<b>6.359.500,00</b>	<b>5.758.300,00</b>	<b>5.716.871,42</b>	<b>6.808.000,00</b>	<b>6.844.500,00</b>	<b>5.714.326,39</b>	
<b>Gesamtsaldo</b>					<b>-443.700,00</b>	<b>-22.000,00</b>	<b>21.566,44</b>	<b>22.500,00</b>	<b>-940.000,00</b>	<b>137.336,41</b>	

ENTWURF

ENTWURFE

Nachweis der Investitionstätigkeit





# Voranschlag 2024

Marktgemeinde Riedau

# Nachweis der Investitionstätigkeit

Vorhaben	Vorhabensbezeichnung	RA Vorjahre	VA 2023	VA 2024	Plan 2025	Plan 2026	Plan 2027	Plan 2028	Plan Gesamt (gerundet)
Konto	Bezeichnung								
<b>1163002</b>	<b>FF Riedau Fahrzeugankauf LFA-B (2021 bis 2099)</b>								
Erläuterungen zum Vorhaben:									
Die im NVA 2023 vorgesehenen Kosten verschieben sich in das Jahr 2024. Auslieferung des Fahrzeuges im Herbst 2024.									
<b>Auszahlungen - Investitionen - Mittelverwendung</b>		<b>0,00</b>	<b>0,00</b>	<b>468.400,00</b>	<b>0,00</b>	<b>0,00</b>	<b>0,00</b>	<b>0,00</b>	<b>468.400,00</b>
<b>Anschaffungs- oder Herstellungskosten</b>		<b>0,00</b>	<b>468.400,00</b>	<b>468.400,00</b>	<b>0,00</b>	<b>0,00</b>	<b>0,00</b>	<b>0,00</b>	<b>936.800,00</b>
5/163002-040000	Fahrzeuge	0,00	468.400,00	468.400,00	0,00	0,00	0,00	0,00	936.800,00
<b>Korrektur Auszahlungen VA 2023</b>		<b>0,00</b>	<b>-468.400,00</b>	<b>0,00</b>	<b>0,00</b>	<b>0,00</b>	<b>0,00</b>	<b>0,00</b>	<b>-468.400,00</b>
<b>Einzahlungen - Finanzierung - Mittelaufbringung</b>		<b>0,00</b>	<b>271.700,00</b>	<b>196.700,00</b>	<b>0,00</b>	<b>0,00</b>	<b>0,00</b>	<b>0,00</b>	<b>468.400,00</b>
<b>Mittel aus Geldfluss aus der operativen Gebarung</b>		<b>0,00</b>	<b>0,00</b>	<b>19.500,00</b>	<b>0,00</b>	<b>0,00</b>	<b>0,00</b>	<b>0,00</b>	<b>19.500,00</b>
6/163002+829900	Verrechnung zwischen operativer Gebarung und Projekte - allgemeine Zuführung	0,00	0,00	19.500,00	0,00	0,00	0,00	0,00	19.500,00
<b>Bedarfszuweisungen/KTZ</b>		<b>0,00</b>	<b>142.200,00</b>	<b>142.200,00</b>	<b>0,00</b>	<b>0,00</b>	<b>0,00</b>	<b>0,00</b>	<b>284.400,00</b>
6/163002+301000	Kapitaltransfers von Ländern, Landesfonds und Landeskammern (LFK)	0,00	77.200,00	77.200,00	0,00	0,00	0,00	0,00	154.400,00
6/163002+301100	Kapitaltransfers von Ländern, Landesfonds und Landeskammern (BZ)	0,00	65.000,00	65.000,00	0,00	0,00	0,00	0,00	130.000,00
<b>Haushaltsrücklagen/Zahlungsmittelreserven</b>		<b>0,00</b>	<b>102.800,00</b>	<b>0,00</b>	<b>0,00</b>	<b>0,00</b>	<b>0,00</b>	<b>0,00</b>	<b>102.800,00</b>
6/163002+895000	Entnahmen von allgemeinen Haushaltsrücklagen	0,00	102.800,00	0,00	0,00	0,00	0,00	0,00	102.800,00
<b>Sonstige Kapitaltransfers und Subventionen</b>		<b>0,00</b>	<b>20.000,00</b>	<b>20.000,00</b>	<b>0,00</b>	<b>0,00</b>	<b>0,00</b>	<b>0,00</b>	<b>40.000,00</b>
6/163002+303000	Kapitaltransfers von sonstigen Trägern des öffentlichen Rechts (FF Anteil)	0,00	20.000,00	20.000,00	0,00	0,00	0,00	0,00	40.000,00
<b>Darlehen/Innere Darlehen</b>		<b>0,00</b>	<b>148.900,00</b>	<b>0,00</b>	<b>0,00</b>	<b>0,00</b>	<b>0,00</b>	<b>0,00</b>	<b>148.900,00</b>
100003/70012	LFA-B FF Riedau	0,00	148.900,00	0,00	0,00	0,00	0,00	0,00	148.900,00
<b>Finanzierungsleasing</b>		<b>0,00</b>	<b>0,00</b>	<b>0,00</b>	<b>0,00</b>	<b>0,00</b>	<b>0,00</b>	<b>0,00</b>	<b>0,00</b>
<b>Veräußerung langfristiges Vermögen und sonstiges</b>		<b>0,00</b>	<b>0,00</b>	<b>15.000,00</b>	<b>0,00</b>	<b>0,00</b>	<b>0,00</b>	<b>0,00</b>	<b>15.000,00</b>
6/163002+803000	Veräußerungen von technischen Anlagen, Fahrzeugen und Maschinen	0,00	0,00	15.000,00	0,00	0,00	0,00	0,00	15.000,00
<b>Korrektur Einzahlungen VA 2023</b>		<b>0,00</b>	<b>-142.200,00</b>	<b>0,00</b>	<b>0,00</b>	<b>0,00</b>	<b>0,00</b>	<b>0,00</b>	<b>-142.200,00</b>
<b>Finanzierungsergebnis 1163002</b>		<b>0,00</b>	<b>271.700,00</b>	<b>-271.700,00</b>	<b>0,00</b>	<b>0,00</b>	<b>0,00</b>	<b>0,00</b>	<b>0,00</b>
	<i>inklusive Vorjahre (gerundet)</i>		<b>271.700,00</b>	<b>0,00</b>	<b>0,00</b>	<b>0,00</b>	<b>0,00</b>	<b>0,00</b>	

# Voranschlag 2024

Marktgemeinde Riedau

## Nachweis der Investitionstätigkeit

Vorhaben	Vorhabensbezeichnung	RA Vorjahre	VA 2023	VA 2024	Plan 2025	Plan 2026	Plan 2027	Plan 2028	Plan Gesamt (gerundet)
Konto	Bezeichnung								
<b>1164002</b>	<b>Löschwasserbehälter Schwaben (2021 bis 2099)</b>								
	<b>Auszahlungen - Investitionen - Mittelverwendung</b>	<b>0,00</b>	<b>0,00</b>	<b>0,00</b>	<b>14.200,00</b>	<b>0,00</b>	<b>0,00</b>	<b>0,00</b>	<b>14.200,00</b>
	<b>Anschaffungs- oder Herstellungskosten</b>	<b>0,00</b>	<b>0,00</b>	<b>0,00</b>	<b>14.200,00</b>	<b>0,00</b>	<b>0,00</b>	<b>0,00</b>	<b>14.200,00</b>
5/164002-060000	Im Bau befindliche Grundstückseinrichtungen	0,00	0,00	0,00	14.200,00	0,00	0,00	0,00	14.200,00
	<b>Einzahlungen - Finanzierung - Mittelaufbringung</b>	<b>14.200,00</b>	<b>0,00</b>	<b>0,00</b>	<b>0,00</b>	<b>0,00</b>	<b>0,00</b>	<b>0,00</b>	<b>14.200,00</b>
	<b>Mittel aus Geldfluss aus der operativen Gebarung</b>	<b>0,00</b>	<b>0,00</b>	<b>0,00</b>	<b>0,00</b>	<b>0,00</b>	<b>0,00</b>	<b>0,00</b>	<b>0,00</b>
	<b>Bedarfszuweisungen/KTZ</b>	<b>14.200,00</b>	<b>0,00</b>	<b>0,00</b>	<b>0,00</b>	<b>0,00</b>	<b>0,00</b>	<b>0,00</b>	<b>14.200,00</b>
6/164002+301001	Kapitaltransfers von Ländern, Landesfonds und Landeskammern (Gemeinde-Entlastungspaket)	14.200,00	0,00	0,00	0,00	0,00	0,00	0,00	14.200,00
	<b>Haushaltsrücklagen/Zahlungsmittelreserven</b>	<b>0,00</b>	<b>0,00</b>	<b>0,00</b>	<b>0,00</b>	<b>0,00</b>	<b>0,00</b>	<b>0,00</b>	<b>0,00</b>
	<b>Sonstige Kapitaltransfers und Subventionen</b>	<b>0,00</b>	<b>0,00</b>	<b>0,00</b>	<b>0,00</b>	<b>0,00</b>	<b>0,00</b>	<b>0,00</b>	<b>0,00</b>
	<b>Darlehen/Innere Darlehen</b>	<b>0,00</b>	<b>0,00</b>	<b>0,00</b>	<b>0,00</b>	<b>0,00</b>	<b>0,00</b>	<b>0,00</b>	<b>0,00</b>
	<b>Finanzierungsleasing</b>	<b>0,00</b>	<b>0,00</b>	<b>0,00</b>	<b>0,00</b>	<b>0,00</b>	<b>0,00</b>	<b>0,00</b>	<b>0,00</b>
	<b>Veräußerung langfristiges Vermögen und sonstiges</b>	<b>0,00</b>	<b>0,00</b>	<b>0,00</b>	<b>0,00</b>	<b>0,00</b>	<b>0,00</b>	<b>0,00</b>	<b>0,00</b>
<b>Finanzierungsergebnis 1164002</b>		<b>14.200,00</b>	<b>0,00</b>	<b>0,00</b>	<b>-14.200,00</b>	<b>0,00</b>	<b>0,00</b>	<b>0,00</b>	<b>0,00</b>
	<i>inklusive Vorjahre (gerundet)</i>		<b>14.200,00</b>	<b>14.200,00</b>	<b>0,00</b>	<b>0,00</b>	<b>0,00</b>	<b>0,00</b>	

# Voranschlag 2024

Marktgemeinde Riedau

# Nachweis der Investitionstätigkeit

Vorhaben	Vorhabensbezeichnung	RA Vorjahre	VA 2023	VA 2024	Plan 2025	Plan 2026	Plan 2027	Plan 2028	Plan Gesamt (gerundet)
Konto	Bezeichnung								
<b>1212004</b>	<b>Photovoltaik Mittelschule Riedau (2023 bis 2099)</b>								
Erläuterungen zum Vorhaben:									
Die im NVA 2023 vorgesehenen Kosten verschieben sich in das Jahr 2024.									
<b>Auszahlungen - Investitionen - Mittelverwendung</b>		<b>0,00</b>	<b>0,00</b>	<b>80.000,00</b>	<b>0,00</b>	<b>0,00</b>	<b>0,00</b>	<b>0,00</b>	<b>80.000,00</b>
<b>Anschaffungs- oder Herstellungskosten</b>		<b>0,00</b>	<b>80.000,00</b>	<b>80.000,00</b>	<b>0,00</b>	<b>0,00</b>	<b>0,00</b>	<b>0,00</b>	<b>160.000,00</b>
5/212004-061000	Im Bau befindliche Gebäude und Bauten	0,00	80.000,00	80.000,00	0,00	0,00	0,00	0,00	160.000,00
<b>Korrektur Auszahlungen VA 2023</b>		<b>0,00</b>	<b>-80.000,00</b>	<b>0,00</b>	<b>0,00</b>	<b>0,00</b>	<b>0,00</b>	<b>0,00</b>	<b>-80.000,00</b>
<b>Einzahlungen - Finanzierung - Mittelaufbringung</b>		<b>0,00</b>	<b>36.100,00</b>	<b>43.900,00</b>	<b>0,00</b>	<b>0,00</b>	<b>0,00</b>	<b>0,00</b>	<b>80.000,00</b>
<b>Mittel aus Geldfluss aus der operativen Gebarung</b>		<b>0,00</b>	<b>0,00</b>	<b>0,00</b>	<b>0,00</b>	<b>0,00</b>	<b>0,00</b>	<b>0,00</b>	<b>0,00</b>
<b>Bedarfszuweisungen/KTZ</b>		<b>0,00</b>	<b>21.200,00</b>	<b>0,00</b>	<b>0,00</b>	<b>0,00</b>	<b>0,00</b>	<b>0,00</b>	<b>21.200,00</b>
6/212004+301100	Kapitaltransfers von Ländern, Landesfonds und Landeskammern (Oö. Gemeindepakt 2023 - Pauschalzuschuss)	0,00	21.200,00	0,00	0,00	0,00	0,00	0,00	21.200,00
<b>Haushaltsrücklagen/Zahlungsmittelreserven</b>		<b>0,00</b>	<b>14.900,00</b>	<b>0,00</b>	<b>0,00</b>	<b>0,00</b>	<b>0,00</b>	<b>0,00</b>	<b>14.900,00</b>
6/212004+895000	Entnahmen von allgemeinen Haushaltsrücklagen	0,00	14.900,00	0,00	0,00	0,00	0,00	0,00	14.900,00
<b>Sonstige Kapitaltransfers und Subventionen</b>		<b>0,00</b>	<b>43.900,00</b>	<b>43.900,00</b>	<b>0,00</b>	<b>0,00</b>	<b>0,00</b>	<b>0,00</b>	<b>87.800,00</b>
6/212004+300000	Kapitaltransfers von Bund, Bundesfonds und Bundeskammern (KIP Mittel)	0,00	36.100,00	36.100,00	0,00	0,00	0,00	0,00	72.200,00
6/212004+300001	Kapitaltransfers von Bund, Bundesfonds und Bundeskammern (ÖMAG)	0,00	7.800,00	7.800,00	0,00	0,00	0,00	0,00	15.600,00
<b>Darlehen/Innere Darlehen</b>		<b>0,00</b>	<b>0,00</b>	<b>0,00</b>	<b>0,00</b>	<b>0,00</b>	<b>0,00</b>	<b>0,00</b>	<b>0,00</b>
<b>Finanzierungsleasing</b>		<b>0,00</b>	<b>0,00</b>	<b>0,00</b>	<b>0,00</b>	<b>0,00</b>	<b>0,00</b>	<b>0,00</b>	<b>0,00</b>
<b>Veräußerung langfristiges Vermögen und sonstiges</b>		<b>0,00</b>	<b>0,00</b>	<b>0,00</b>	<b>0,00</b>	<b>0,00</b>	<b>0,00</b>	<b>0,00</b>	<b>0,00</b>
<b>Korrektur Einzahlungen VA 2023</b>		<b>0,00</b>	<b>-43.900,00</b>	<b>0,00</b>	<b>0,00</b>	<b>0,00</b>	<b>0,00</b>	<b>0,00</b>	<b>-43.900,00</b>
<b>Finanzierungsergebnis 1212004</b>		<b>0,00</b>	<b>36.100,00</b>	<b>-36.100,00</b>	<b>0,00</b>	<b>0,00</b>	<b>0,00</b>	<b>0,00</b>	<b>0,00</b>
	<i>inklusive Vorjahre (gerundet)</i>		<b>36.100,00</b>	<b>0,00</b>	<b>0,00</b>	<b>0,00</b>	<b>0,00</b>	<b>0,00</b>	

# Voranschlag 2024

Marktgemeinde Riedau

## Nachweis der Investitionstätigkeit

Vorhaben	Vorhabensbezeichnung	RA Vorjahre	VA 2023	VA 2024	Plan 2025	Plan 2026	Plan 2027	Plan 2028	Plan Gesamt (gerundet)
Konto	Bezeichnung								
<b>1212005</b>	<b>Steuerung Heizung (2024 bis 2099)</b>								
Geplante Gesamtkosten:	79.900,00								
<b>Auszahlungen - Investitionen - Mittelverwendung</b>		<b>0,00</b>	<b>0,00</b>	<b>79.900,00</b>	<b>0,00</b>	<b>0,00</b>	<b>0,00</b>	<b>0,00</b>	<b>79.900,00</b>
<b>Anschaffungs- oder Herstellungskosten</b>		<b>0,00</b>	<b>0,00</b>	<b>79.900,00</b>	<b>0,00</b>	<b>0,00</b>	<b>0,00</b>	<b>0,00</b>	<b>79.900,00</b>
5/212005-616000	Instandhaltung von Maschinen und maschinellen Anlagen	0,00		79.900,00	0,00	0,00	0,00	0,00	79.900,00
<b>Einzahlungen - Finanzierung - Mittelaufbringung</b>		<b>0,00</b>	<b>0,00</b>	<b>79.900,00</b>	<b>0,00</b>	<b>0,00</b>	<b>0,00</b>	<b>0,00</b>	<b>79.900,00</b>
<b>Mittel aus Geldfluss aus der operativen Gebarung</b>		<b>0,00</b>	<b>0,00</b>	<b>79.900,00</b>	<b>0,00</b>	<b>0,00</b>	<b>0,00</b>	<b>0,00</b>	<b>79.900,00</b>
6/212005+829900	Sonstige Erträge (Sonder-BZ 2024)	0,00		79.900,00	0,00	0,00	0,00	0,00	79.900,00
<b>Bedarfszuweisungen/KTZ</b>		<b>0,00</b>	<b>0,00</b>	<b>0,00</b>	<b>0,00</b>	<b>0,00</b>	<b>0,00</b>	<b>0,00</b>	<b>0,00</b>
<b>Haushaltsrücklagen/Zahlungsmittelreserven</b>		<b>0,00</b>	<b>0,00</b>	<b>0,00</b>	<b>0,00</b>	<b>0,00</b>	<b>0,00</b>	<b>0,00</b>	<b>0,00</b>
<b>Sonstige Kapitaltransfers und Subventionen</b>		<b>0,00</b>	<b>0,00</b>	<b>0,00</b>	<b>0,00</b>	<b>0,00</b>	<b>0,00</b>	<b>0,00</b>	<b>0,00</b>
<b>Darlehen/Innere Darlehen</b>		<b>0,00</b>	<b>0,00</b>	<b>0,00</b>	<b>0,00</b>	<b>0,00</b>	<b>0,00</b>	<b>0,00</b>	<b>0,00</b>
<b>Finanzierungsleasing</b>		<b>0,00</b>	<b>0,00</b>	<b>0,00</b>	<b>0,00</b>	<b>0,00</b>	<b>0,00</b>	<b>0,00</b>	<b>0,00</b>
<b>Veräußerung langfristiges Vermögen und sonstiges</b>		<b>0,00</b>	<b>0,00</b>	<b>0,00</b>	<b>0,00</b>	<b>0,00</b>	<b>0,00</b>	<b>0,00</b>	<b>0,00</b>
<b>Finanzierungsergebnis 1212005</b>		<b>0,00</b>	<b>0,00</b>	<b>0,00</b>	<b>0,00</b>	<b>0,00</b>	<b>0,00</b>	<b>0,00</b>	<b>0,00</b>
	<i>inklusive Vorjahre (gerundet)</i>		<b>0,00</b>	<b>0,00</b>	<b>0,00</b>	<b>0,00</b>	<b>0,00</b>	<b>0,00</b>	

# Voranschlag 2024

Marktgemeinde Riedau

## Nachweis der Investitionstätigkeit

Vorhaben	Vorhabensbezeichnung	RA Vorjahre	VA 2023	VA 2024	Plan 2025	Plan 2026	Plan 2027	Plan 2028	Plan Gesamt (gerundet)
Konto	Bezeichnung								
<b>1240003</b>	<b>Erweiterung bzw. Neubau Kindergarten und Krabbelstube (2021 bis 2099)</b>								
Erläuterungen zum Vorhaben:									
Die im NVA 2023 vorgesehenen Kosten verschieben sich in das Jahr 2024. Dieser Sachverhalt wurde erst nach Feststellung des NVA 2023 bekannt. Daher werden diese Kosten nochmals im Jahr 2024 veranschlagt.									
Diese Verschiebungen wurden unter "Korrektur Voranschlag lfd. Jahr" erfasst.									
<b>Auszahlungen - Investitionen - Mittelverwendung</b>		<b>8.946,00</b>	<b>26.200,00</b>	<b>144.800,00</b>	<b>1.934.000,00</b>	<b>0,00</b>	<b>0,00</b>	<b>0,00</b>	<b>2.113.900,00</b>
<b>Anschaffungs- oder Herstellungskosten</b>		<b>8.946,00</b>	<b>72.800,00</b>	<b>144.800,00</b>	<b>1.934.000,00</b>	<b>0,00</b>	<b>0,00</b>	<b>0,00</b>	<b>2.160.500,00</b>
5/240003-010000	Planung und Bauleitung	8.946,00	22.800,00	0,00	0,00	0,00	0,00	0,00	31.700,00
5/240003-061000	Im Bau befindliche Gebäude und Bauten	0,00	50.000,00	144.800,00	1.934.000,00	0,00	0,00	0,00	2.128.800,00
<b>Korrektur Auszahlungen VA 2023</b>		<b>0,00</b>	<b>-46.600,00</b>	<b>0,00</b>	<b>0,00</b>	<b>0,00</b>	<b>0,00</b>	<b>0,00</b>	<b>-46.600,00</b>
<b>Einzahlungen - Finanzierung - Mittelaufbringung</b>		<b>8.946,00</b>	<b>26.100,00</b>	<b>946.200,00</b>	<b>649.800,00</b>	<b>393.600,00</b>	<b>89.300,00</b>	<b>0,00</b>	<b>2.113.900,00</b>
<b>Mittel aus Geldfluss aus der operativen Gebarung</b>		<b>8.946,00</b>	<b>37.300,00</b>	<b>0,00</b>	<b>0,00</b>	<b>0,00</b>	<b>0,00</b>	<b>0,00</b>	<b>46.200,00</b>
6/240003+829900	Verrechnung zwischen operativer Gebarung und Projekten - allgemeiner Zuführungsbetrag	8.946,00	37.300,00	0,00	0,00	0,00	0,00	0,00	46.200,00
<b>Bedarfszuweisungen/KTZ</b>		<b>0,00</b>	<b>0,00</b>	<b>164.000,00</b>	<b>393.600,00</b>	<b>393.600,00</b>	<b>89.300,00</b>	<b>0,00</b>	<b>1.040.500,00</b>
6/240003+301000	Kapitaltransfers von Ländern, Landesfonds und Landeskammern (LZ)	0,00	0,00	113.300,00	100.000,00	100.000,00	89.300,00	0,00	402.600,00
6/240003+301100	Kapitaltransfers von Ländern, Landesfonds und Landeskammern (BZ)	0,00	0,00	50.700,00	293.600,00	293.600,00	0,00	0,00	637.900,00
<b>Haushaltsrücklagen/Zahlungsmittelreserven</b>		<b>0,00</b>	<b>0,00</b>	<b>0,00</b>	<b>0,00</b>	<b>0,00</b>	<b>0,00</b>	<b>0,00</b>	<b>0,00</b>
<b>Sonstige Kapitaltransfers und Subventionen</b>		<b>0,00</b>	<b>88.300,00</b>	<b>0,00</b>	<b>256.200,00</b>	<b>0,00</b>	<b>0,00</b>	<b>0,00</b>	<b>344.500,00</b>
6/240003+300000	Kapitaltransfers von Bund, Bundesfonds und Bundeskammern (15a-B.VG Elementarpädagogik)	0,00	88.300,00	0,00	256.200,00	0,00	0,00	0,00	344.500,00
<b>Darlehen/Innere Darlehen</b>		<b>0,00</b>	<b>0,00</b>	<b>782.200,00</b>	<b>0,00</b>	<b>0,00</b>	<b>0,00</b>	<b>0,00</b>	<b>782.200,00</b>
1537/6	Erweiterung bzw. Neubau Kindergarten und	0,00	0,00	782.200,00	0,00	0,00	0,00	0,00	782.200,00
<b>Finanzierungsleasing</b>		<b>0,00</b>	<b>0,00</b>	<b>0,00</b>	<b>0,00</b>	<b>0,00</b>	<b>0,00</b>	<b>0,00</b>	<b>0,00</b>
<b>Veräußerung langfristiges Vermögen und sonstiges</b>		<b>0,00</b>	<b>0,00</b>	<b>0,00</b>	<b>0,00</b>	<b>0,00</b>	<b>0,00</b>	<b>0,00</b>	<b>0,00</b>
<b>Korrektur Einzahlungen VA 2023</b>		<b>0,00</b>	<b>-99.500,00</b>	<b>0,00</b>	<b>0,00</b>	<b>0,00</b>	<b>0,00</b>	<b>0,00</b>	<b>-99.500,00</b>
<b>Finanzierungsergebnis 1240003</b>		<b>0,00</b>	<b>-100,00</b>	<b>801.400,00</b>	<b>-1.284.200,00</b>	<b>393.600,00</b>	<b>89.300,00</b>	<b>0,00</b>	<b>0,00</b>
	<i>inklusive Vorjahre (gerundet)</i>		<b>-100,00</b>	<b>801.300,00</b>	<b>-482.900,00</b>	<b>-89.300,00</b>	<b>0,00</b>	<b>0,00</b>	

# Voranschlag 2024

Marktgemeinde Riedau

# Nachweis der Investitionstätigkeit

Vorhaben	Vorhabensbezeichnung	RA Vorjahre	VA 2023	VA 2024	Plan 2025	Plan 2026	Plan 2027	Plan 2028	Plan Gesamt (gerundet)
Konto	Bezeichnung								
<b>1612002</b>	<b>Straßenbauprogramm 2021-2023 - KIG 2020 (2021 bis 2099)</b>								
Erläuterungen zum Vorhaben:									
lt. genehmigten Finanzierungsplan vom 08.07.2021									
<b>Auszahlungen - Investitionen - Mittelverwendung</b>		<b>406.634,03</b>	<b>77.300,00</b>	<b>92.300,00</b>	<b>0,00</b>	<b>0,00</b>	<b>0,00</b>	<b>0,00</b>	<b>576.200,00</b>
<b>Anschaffungs- oder Herstellungskosten</b>		<b>406.634,03</b>	<b>171.600,00</b>	<b>92.300,00</b>	<b>0,00</b>	<b>0,00</b>	<b>0,00</b>	<b>0,00</b>	<b>670.500,00</b>
5/612002-002000	Straßenbauten	406.634,03	171.600,00	92.300,00	0,00	0,00	0,00	0,00	670.500,00
<b>Korrektur Auszahlungen VA 2023</b>		<b>0,00</b>	<b>-94.300,00</b>	<b>0,00</b>	<b>0,00</b>	<b>0,00</b>	<b>0,00</b>	<b>0,00</b>	<b>-94.300,00</b>
<b>Einzahlungen - Finanzierung - Mittelaufbringung</b>		<b>518.113,99</b>	<b>0,00</b>	<b>12.900,00</b>	<b>12.900,00</b>	<b>12.900,00</b>	<b>12.400,00</b>	<b>7.000,00</b>	<b>576.200,00</b>
<b>Mittel aus Geldfluss aus der operativen Gebarung</b>		<b>31.616,61</b>	<b>40.100,00</b>	<b>0,00</b>	<b>0,00</b>	<b>0,00</b>	<b>0,00</b>	<b>0,00</b>	<b>71.700,00</b>
6/612002+829900	Verrechnung zwischen operativer Gebarung u. Projekten - allgemeiner Zuführungsbetrag	31.616,61	40.100,00	0,00	0,00	0,00	0,00	0,00	71.700,00
<b>Bedarfszuweisungen/KTZ</b>		<b>106.135,90</b>	<b>20.000,00</b>	<b>0,00</b>	<b>0,00</b>	<b>0,00</b>	<b>0,00</b>	<b>0,00</b>	<b>126.100,00</b>
6/612002+301000	Kapitaltransfers von Ländern, Landesfonds und Landeskammern (LZ)	71.088,90	20.000,00	0,00	0,00	0,00	0,00	0,00	91.100,00
6/612002+301100	Kapitaltransfers von Ländern, Landesfonds und Landeskammern (BZ Sonderzuschuss KIG-Mittel 2020)	35.047,00	0,00	0,00	0,00	0,00	0,00	0,00	35.000,00
<b>Haushaltsrücklagen/Zahlungsmittelreserven</b>		<b>0,00</b>	<b>0,00</b>	<b>0,00</b>	<b>0,00</b>	<b>0,00</b>	<b>0,00</b>	<b>0,00</b>	<b>0,00</b>
<b>Sonstige Kapitaltransfers und Subventionen</b>		<b>180.361,48</b>	<b>0,00</b>	<b>12.900,00</b>	<b>12.900,00</b>	<b>12.900,00</b>	<b>12.400,00</b>	<b>7.000,00</b>	<b>238.500,00</b>
6/612002+300000	Kapitaltransfers von Bund, Bundesfonds und Bundeskammern (KIG-Mittel 2020 bei Investitionen)	176.436,48	0,00	0,00	0,00	0,00	0,00	0,00	176.400,00
6/612002+307100	Kapitaltransfers von privaten Haushalten und privaten Organisationen ohne Erwerbszweck und andere (I-Beiträge Verkehr)	0,00	0,00	7.000,00	7.000,00	7.000,00	7.000,00	7.000,00	35.000,00
6/612002+307200	Kapitaltransfers von privaten Haushalten und privaten Organisationen ohne Erwerbszweck und andere (Aufschließungsbeitrag Verkehr)	0,00	0,00	5.900,00	5.900,00	5.900,00	5.400,00	0,00	23.100,00
6/612002+307300	Kapitaltransfers von privaten Haushalten und privaten Organisationen ohne Erwerbszweck und andere	3.925,00	0,00	0,00	0,00	0,00	0,00	0,00	3.900,00

# Voranschlag 2024

Marktgemeinde Riedau

## Nachweis der Investitionstätigkeit

Vorhaben	Vorhabensbezeichnung	RA Vorjahre	VA 2023	VA 2024	Plan 2025	Plan 2026	Plan 2027	Plan 2028	Plan Gesamt (gerundet)
Konto	Bezeichnung								
<b>Darlehen/Innere Darlehen</b>		<b>200.000,00</b>	<b>0,00</b>	<b>0,00</b>	<b>0,00</b>	<b>0,00</b>	<b>0,00</b>	<b>0,00</b>	<b>200.000,00</b>
100494/8	Straßensanierungen Bauprogramm 2021-2023	200.000,00	0,00	0,00	0,00	0,00	0,00	0,00	200.000,00
<b>Finanzierungsleasing</b>		<b>0,00</b>	<b>0,00</b>	<b>0,00</b>	<b>0,00</b>	<b>0,00</b>	<b>0,00</b>	<b>0,00</b>	<b>0,00</b>
<b>Veräußerung langfristiges Vermögen und sonstiges</b>		<b>0,00</b>	<b>0,00</b>	<b>0,00</b>	<b>0,00</b>	<b>0,00</b>	<b>0,00</b>	<b>0,00</b>	<b>0,00</b>
<b>Korrektur Einzahlungen VA 2023</b>		<b>0,00</b>	<b>-60.100,00</b>	<b>0,00</b>	<b>0,00</b>	<b>0,00</b>	<b>0,00</b>	<b>0,00</b>	<b>-60.100,00</b>
<b>Finanzierungsergebnis 1612002</b>		<b>111.479,96</b>	<b>-77.300,00</b>	<b>-79.400,00</b>	<b>12.900,00</b>	<b>12.900,00</b>	<b>12.400,00</b>	<b>7.000,00</b>	<b>0,00</b>
	<i>inklusive Vorjahre (gerundet)</i>		<b>34.200,00</b>	<b>-45.200,00</b>	<b>-32.300,00</b>	<b>-19.400,00</b>	<b>-7.000,00</b>	<b>0,00</b>	

# Voranschlag 2024

Marktgemeinde Riedau

# Nachweis der Investitionstätigkeit

Vorhaben	Vorhabensbezeichnung	RA Vorjahre	VA 2023	VA 2024	Plan 2025	Plan 2026	Plan 2027	Plan 2028	Plan Gesamt (gerundet)
Konto	Bezeichnung								
<b>1612003</b>	<b>Aufschließung Straße "Pomedt II" (2021 bis 2099)</b>								
Erläuterungen zum Vorhaben:									
Projekt wurde im Jahr 2022 noch nicht umgesetzt, daher werden die Kosten um ein Jahr versetzt.									
<b>Auszahlungen - Investitionen - Mittelverwendung</b>		<b>23.484,97</b>	<b>115.400,00</b>	<b>8.600,00</b>	<b>0,00</b>	<b>0,00</b>	<b>0,00</b>	<b>0,00</b>	<b>147.500,00</b>
<b>Anschaffungs- oder Herstellungskosten</b>		<b>23.484,97</b>	<b>191.400,00</b>	<b>8.600,00</b>	<b>0,00</b>	<b>0,00</b>	<b>0,00</b>	<b>0,00</b>	<b>223.500,00</b>
5/612003-002000	Straßenbauten	23.484,97	166.700,00	2.600,00	0,00	0,00	0,00	0,00	192.800,00
5/612003-010100	Planung und Bauleitung	0,00	24.700,00	6.000,00	0,00	0,00	0,00	0,00	30.700,00
<b>Korrektur Auszahlungen VA 2023</b>		<b>0,00</b>	<b>-76.000,00</b>	<b>0,00</b>	<b>0,00</b>	<b>0,00</b>	<b>0,00</b>	<b>0,00</b>	<b>-76.000,00</b>
<b>Einzahlungen - Finanzierung - Mittelaufbringung</b>		<b>63.255,00</b>	<b>77.800,00</b>	<b>0,00</b>	<b>0,00</b>	<b>0,00</b>	<b>500,00</b>	<b>5.900,00</b>	<b>147.500,00</b>
<b>Mittel aus Geldfluss aus der operativen Gebarung</b>		<b>0,00</b>	<b>0,00</b>	<b>0,00</b>	<b>0,00</b>	<b>0,00</b>	<b>0,00</b>	<b>0,00</b>	<b>0,00</b>
<b>Bedarfszuweisungen/KTZ</b>		<b>0,00</b>	<b>47.300,00</b>	<b>0,00</b>	<b>0,00</b>	<b>0,00</b>	<b>0,00</b>	<b>0,00</b>	<b>47.300,00</b>
6/612003+301000	Kapitaltransfers von Ländern, Landesfonds und Landeskammern (LZ)	0,00	47.300,00	0,00	0,00	0,00	0,00	0,00	47.300,00
<b>Haushaltsrücklagen/Zahlungsmittelreserven</b>		<b>0,00</b>	<b>0,00</b>	<b>0,00</b>	<b>0,00</b>	<b>0,00</b>	<b>0,00</b>	<b>0,00</b>	<b>0,00</b>
<b>Sonstige Kapitaltransfers und Subventionen</b>		<b>63.255,00</b>	<b>33.400,00</b>	<b>0,00</b>	<b>0,00</b>	<b>0,00</b>	<b>500,00</b>	<b>5.900,00</b>	<b>103.100,00</b>
6/612003+307100	Kapitaltransfers von privaten Haushalten und privaten Organisationen ohne Erwerbszweck und andere - I-Beitrag	0,00	26.300,00	0,00	0,00	0,00	0,00	0,00	26.300,00
6/612003+307200	Kapitaltransfers von privaten Haushalten und privaten Organisationen ohne Erwerbszweck und andere - Aufschließungsbeitrag Verkehr	0,00	7.100,00	0,00	0,00	0,00	500,00	5.900,00	13.500,00
6/612003+307300	Kapitaltransfers von privaten Haushalten und privaten Organisationen ohne Erwerbszweck und andere - Infrastrukturkostenbeitrag	63.255,00	0,00	0,00	0,00	0,00	0,00	0,00	63.300,00
<b>Darlehen/Innere Darlehen</b>		<b>0,00</b>	<b>0,00</b>	<b>0,00</b>	<b>0,00</b>	<b>0,00</b>	<b>0,00</b>	<b>0,00</b>	<b>0,00</b>
<b>Finanzierungsleasing</b>		<b>0,00</b>	<b>0,00</b>	<b>0,00</b>	<b>0,00</b>	<b>0,00</b>	<b>0,00</b>	<b>0,00</b>	<b>0,00</b>
<b>Veräußerung langfristiges Vermögen und sonstiges</b>		<b>0,00</b>	<b>0,00</b>	<b>0,00</b>	<b>0,00</b>	<b>0,00</b>	<b>0,00</b>	<b>0,00</b>	<b>0,00</b>
<b>Korrektur Einzahlungen VA 2023</b>		<b>0,00</b>	<b>-2.900,00</b>	<b>0,00</b>	<b>0,00</b>	<b>0,00</b>	<b>0,00</b>	<b>0,00</b>	<b>-2.900,00</b>
<b>Finanzierungsergebnis 1612003</b>		<b>39.770,03</b>	<b>-37.600,00</b>	<b>-8.600,00</b>	<b>0,00</b>	<b>0,00</b>	<b>500,00</b>	<b>5.900,00</b>	<b>0,00</b>
	<i>inklusive Vorjahre (gerundet)</i>		<b>2.200,00</b>	<b>-6.400,00</b>	<b>-6.400,00</b>	<b>-6.400,00</b>	<b>-5.900,00</b>	<b>0,00</b>	



# Voranschlag 2024

Marktgemeinde Riedau

## Nachweis der Investitionstätigkeit

Vorhaben	Vorhabensbezeichnung	RA Vorjahre	VA 2023	VA 2024	Plan 2025	Plan 2026	Plan 2027	Plan 2028	Plan Gesamt (gerundet)
Konto	Bezeichnung								
<b>1612019</b>	<b>Erschließung 2019 (Leitz, Dick, Greisberger) (2018 bis 2099)</b>								
	<b>Auszahlungen - Investitionen - Mittelverwendung</b>	<b>218.833,43</b>	<b>0,00</b>	<b>0,00</b>	<b>0,00</b>	<b>0,00</b>	<b>0,00</b>	<b>0,00</b>	<b>218.800,00</b>
	<b>Anschaffungs- oder Herstellungskosten</b>	<b>218.833,43</b>	<b>0,00</b>	<b>0,00</b>	<b>0,00</b>	<b>0,00</b>	<b>0,00</b>	<b>0,00</b>	<b>218.800,00</b>
5/612019-002000	Straßenbauten	50.207,29	0,00	0,00	0,00	0,00	0,00	0,00	50.200,00
5/612019-004000	Wasserbauten	34.379,08	0,00	0,00	0,00	0,00	0,00	0,00	34.400,00
5/612019-004001	Abwasserbauten	134.247,06	0,00	0,00	0,00	0,00	0,00	0,00	134.200,00
	<b>Einzahlungen - Finanzierung - Mittelaufbringung</b>	<b>197.896,77</b>	<b>0,00</b>	<b>20.900,00</b>	<b>0,00</b>	<b>0,00</b>	<b>0,00</b>	<b>0,00</b>	<b>218.800,00</b>
	<b>Mittel aus Geldfluss aus der operativen Gebarung</b>	<b>0,00</b>	<b>20.900,00</b>	<b>0,00</b>	<b>0,00</b>	<b>0,00</b>	<b>0,00</b>	<b>0,00</b>	<b>20.900,00</b>
6/612019+829900	Verrechnung zwischen operativer Gebarung u. Projekten - allgemeiner Zuführungsbetrag	0,00	20.900,00	0,00	0,00	0,00	0,00	0,00	20.900,00
	<b>Bedarfszuweisungen/KTZ</b>	<b>0,00</b>	<b>0,00</b>	<b>0,00</b>	<b>0,00</b>	<b>0,00</b>	<b>0,00</b>	<b>0,00</b>	<b>0,00</b>
	<b>Haushaltsrücklagen/Zahlungsmittelreserven</b>	<b>0,00</b>	<b>0,00</b>	<b>0,00</b>	<b>0,00</b>	<b>0,00</b>	<b>0,00</b>	<b>0,00</b>	<b>0,00</b>

# Voranschlag 2024

Marktgemeinde Riedau

## Nachweis der Investitionstätigkeit

Vorhaben	Vorhabensbezeichnung	RA Vorjahre	VA 2023	VA 2024	Plan 2025	Plan 2026	Plan 2027	Plan 2028	Plan Gesamt (gerundet)
Konto	Bezeichnung								
<b>Sonstige Kapitaltransfers und Subventionen</b>		<b>197.896,77</b>	<b>0,00</b>	<b>20.900,00</b>	<b>0,00</b>	<b>0,00</b>	<b>0,00</b>	<b>0,00</b>	<b>218.800,00</b>
6/612019+307101	Kapitaltransfers von privaten Haushalten und privaten Organisationen ohne Erwerbszweck und andere (I-Beitrag Verkehr)	20.602,26	0,00	0,00	0,00	0,00	0,00	0,00	20.600,00
6/612019+307102	Kapitaltransfers von privaten Haushalten und privaten Organisationen ohne Erwerbszweck und andere (I-Beitrag Wasser)	47.825,24	0,00	0,00	0,00	0,00	0,00	0,00	47.800,00
6/612019+307103	Kapitaltransfers von privaten Haushalten und privaten Organisationen ohne Erwerbszweck und andere (I-Beitrag Kanal)	75.526,62	0,00	20.900,00	0,00	0,00	0,00	0,00	96.400,00
6/612019+307204	Kapitaltransfers von privaten Haushalten und privaten Organisationen ohne Erwerbszweck und andere (A-Beitrag Verkehr)	4.302,22	0,00	0,00	0,00	0,00	0,00	0,00	4.300,00
6/612019+307206	Kapitaltransfers von privaten Haushalten und privaten Organisationen ohne Erwerbszweck und andere (A-Beitrag Kanal)	5.768,20	0,00	0,00	0,00	0,00	0,00	0,00	5.800,00
6/612019+307300	Kapitaltransfers von privaten Haushalten und privaten Organisationen ohne Erwerbszweck und andere (Infrastrukturbeiträge)	40.975,00	0,00	0,00	0,00	0,00	0,00	0,00	41.000,00
6/612019+307305	Kapitaltransfers von privaten Haushalten und privaten Organisationen ohne Erwerbszweck und andere (A-Beitrag Wasser)	2.897,23	0,00	0,00	0,00	0,00	0,00	0,00	2.900,00
<b>Darlehen/Innere Darlehen</b>		<b>0,00</b>	<b>0,00</b>	<b>0,00</b>	<b>0,00</b>	<b>0,00</b>	<b>0,00</b>	<b>0,00</b>	<b>0,00</b>
<b>Finanzierungsleasing</b>		<b>0,00</b>	<b>0,00</b>	<b>0,00</b>	<b>0,00</b>	<b>0,00</b>	<b>0,00</b>	<b>0,00</b>	<b>0,00</b>
<b>Veräußerung langfristiges Vermögen und sonstiges</b>		<b>0,00</b>	<b>0,00</b>	<b>0,00</b>	<b>0,00</b>	<b>0,00</b>	<b>0,00</b>	<b>0,00</b>	<b>0,00</b>
<b>Korrektur Einzahlungen VA 2023</b>		<b>0,00</b>	<b>-20.900,00</b>	<b>0,00</b>	<b>0,00</b>	<b>0,00</b>	<b>0,00</b>	<b>0,00</b>	<b>-20.900,00</b>
<b>Übertrag aus VRV 1997-Jahr 2019 +/-</b>		<b>0,00</b>	<b>0,00</b>	<b>0,00</b>	<b>0,00</b>	<b>0,00</b>	<b>0,00</b>	<b>0,00</b>	<b>0,00</b>
<b>Finanzierungsergebnis 1612019</b>		<b>-20.936,66</b>	<b>0,00</b>	<b>20.900,00</b>	<b>0,00</b>	<b>0,00</b>	<b>0,00</b>	<b>0,00</b>	<b>0,00</b>
	<i>inklusive Vorjahre (gerundet)</i>		<b>-20.900,00</b>	<b>0,00</b>	<b>0,00</b>	<b>0,00</b>	<b>0,00</b>	<b>0,00</b>	

# Voranschlag 2024

Marktgemeinde Riedau

## Nachweis der Investitionstätigkeit

Vorhaben	Vorhabensbezeichnung	RA Vorjahre	VA 2023	VA 2024	Plan 2025	Plan 2026	Plan 2027	Plan 2028	Plan Gesamt (gerundet)
Konto	Bezeichnung								
<b>1616500</b>	<b>Zwischenfinanzierung Granatzweg (2017 bis 2024)</b>								
	<b>Auszahlungen - Investitionen - Mittelverwendung</b>	<b>0,00</b>	<b>0,00</b>	<b>0,00</b>	<b>0,00</b>	<b>0,00</b>	<b>0,00</b>	<b>0,00</b>	<b>0,00</b>
	Anschaffungs- oder Herstellungskosten	0,00	0,00	0,00	0,00	0,00	0,00	0,00	0,00
	<b>Einzahlungen - Finanzierung - Mittelaufbringung</b>	<b>12.720,56</b>	<b>0,00</b>	<b>0,00</b>	<b>0,00</b>	<b>0,00</b>	<b>0,00</b>	<b>0,00</b>	<b>12.700,00</b>
	<b>Mittel aus Geldfluss aus der operativen Gebarung</b>	<b>12.720,56</b>	<b>0,00</b>	<b>0,00</b>	<b>0,00</b>	<b>0,00</b>	<b>0,00</b>	<b>0,00</b>	<b>12.700,00</b>
	6/616500+829000 Sonstige Erträge	7.650,00	0,00	0,00					7.700,00
	6/616500+829900 Verrechnung zwischen operativer Gebarung und Projekte - allgemeiner Zuführungsbetrag	5.070,56	0,00	0,00					5.100,00
	Bedarfszuweisungen/KTZ	0,00	0,00	0,00	0,00	0,00	0,00	0,00	0,00
	Haushaltsrücklagen/Zahlungsmittelreserven	0,00	0,00	0,00	0,00	0,00	0,00	0,00	0,00
	Sonstige Kapitaltransfers und Subventionen	0,00	0,00	0,00	0,00	0,00	0,00	0,00	0,00
	Darlehen/Innere Darlehen	0,00	0,00	0,00	0,00	0,00	0,00	0,00	0,00
	Finanzierungsleasing	0,00	0,00	0,00	0,00	0,00	0,00	0,00	0,00
	Veräußerung langfristiges Vermögen und sonstiges	0,00	0,00	0,00	0,00	0,00	0,00	0,00	0,00
	Übertrag aus VRV 1997-Jahr 2019 +/-	0,00	-12.720,56	0,00	0,00	0,00	0,00	0,00	-12.700,00
<b>Finanzierungsergebnis 1616500</b>		<b>12.720,56</b>	<b>-12.720,56</b>	<b>0,00</b>	<b>0,00</b>	<b>0,00</b>	<b>0,00</b>	<b>0,00</b>	<b>0,00</b>
	<i>inklusive Vorjahre (gerundet)</i>		<b>0,00</b>	<b>0,00</b>	<b>0,00</b>	<b>0,00</b>	<b>0,00</b>	<b>0,00</b>	

# Voranschlag 2024

Marktgemeinde Riedau

## Nachweis der Investitionstätigkeit

Vorhaben	Vorhabensbezeichnung	RA Vorjahre	VA 2023	VA 2024	Plan 2025	Plan 2026	Plan 2027	Plan 2028	Plan Gesamt (gerundet)
Konto	Bezeichnung								
<b>1821002</b>	<b>Kommunalfahrzeug Bauhof (2023 bis 2099)</b>								
Erläuterungen zum Vorhaben:									
Anschaffung eines Traktors mit Zubehör für den Bauhof									
<b>Auszahlungen - Investitionen - Mittelverwendung</b>		<b>0,00</b>	<b>155.000,00</b>	<b>0,00</b>	<b>0,00</b>	<b>0,00</b>	<b>0,00</b>	<b>0,00</b>	<b>155.000,00</b>
<b>Anschaffungs- oder Herstellungskosten</b>		<b>0,00</b>	<b>155.000,00</b>	<b>0,00</b>	<b>0,00</b>	<b>0,00</b>	<b>0,00</b>	<b>0,00</b>	<b>155.000,00</b>
5/821002-040000	Fahrzeuge	0,00	155.000,00	0,00	0,00	0,00	0,00	0,00	155.000,00
<b>Einzahlungen - Finanzierung - Mittelaufbringung</b>		<b>0,00</b>	<b>155.000,00</b>	<b>0,00</b>	<b>0,00</b>	<b>0,00</b>	<b>0,00</b>	<b>0,00</b>	<b>155.000,00</b>
<b>Mittel aus Geldfluss aus der operativen Gebarung</b>		<b>0,00</b>	<b>5.400,00</b>	<b>0,00</b>	<b>0,00</b>	<b>0,00</b>	<b>0,00</b>	<b>0,00</b>	<b>5.400,00</b>
6/821002+829900	Verrechnung zwischen operativer Gebarung und Projekten - allgemeine Zuführung	0,00	5.400,00	0,00	0,00	0,00	0,00	0,00	5.400,00
<b>Bedarfszuweisungen/KTZ</b>		<b>0,00</b>	<b>71.300,00</b>	<b>0,00</b>	<b>0,00</b>	<b>0,00</b>	<b>0,00</b>	<b>0,00</b>	<b>71.300,00</b>
6/821002+301100	Kapitaltransfers von Ländern, Landesfonds und Landeskammern (BZ)	0,00	71.300,00	0,00	0,00	0,00	0,00	0,00	71.300,00
<b>Haushaltsrücklagen/Zahlungsmittelreserven</b>		<b>0,00</b>	<b>78.300,00</b>	<b>0,00</b>	<b>0,00</b>	<b>0,00</b>	<b>0,00</b>	<b>0,00</b>	<b>78.300,00</b>
6/821002+895000	Entnahmen von allgemeinen Haushaltsrücklagen	0,00	78.300,00	0,00	0,00	0,00	0,00	0,00	78.300,00
<b>Sonstige Kapitaltransfers und Subventionen</b>		<b>0,00</b>	<b>0,00</b>	<b>0,00</b>	<b>0,00</b>	<b>0,00</b>	<b>0,00</b>	<b>0,00</b>	<b>0,00</b>
<b>Darlehen/Innere Darlehen</b>		<b>0,00</b>	<b>0,00</b>	<b>0,00</b>	<b>0,00</b>	<b>0,00</b>	<b>0,00</b>	<b>0,00</b>	<b>0,00</b>
<b>Finanzierungsleasing</b>		<b>0,00</b>	<b>0,00</b>	<b>0,00</b>	<b>0,00</b>	<b>0,00</b>	<b>0,00</b>	<b>0,00</b>	<b>0,00</b>
<b>Veräußerung langfristiges Vermögen und sonstiges</b>		<b>0,00</b>	<b>0,00</b>	<b>0,00</b>	<b>0,00</b>	<b>0,00</b>	<b>0,00</b>	<b>0,00</b>	<b>0,00</b>
<b>Finanzierungsergebnis 1821002</b>		<b>0,00</b>	<b>0,00</b>	<b>0,00</b>	<b>0,00</b>	<b>0,00</b>	<b>0,00</b>	<b>0,00</b>	<b>0,00</b>
	<i>inklusive Vorjahre (gerundet)</i>		<b>0,00</b>	<b>0,00</b>	<b>0,00</b>	<b>0,00</b>	<b>0,00</b>	<b>0,00</b>	

# Voranschlag 2024

Marktgemeinde Riedau

## Nachweis der Investitionstätigkeit

Vorhaben	Vorhabensbezeichnung	RA Vorjahre	VA 2023	VA 2024	Plan 2025	Plan 2026	Plan 2027	Plan 2028	Plan Gesamt (gerundet)
Konto	Bezeichnung								
<b>1831002</b>	<b>Photovoltaik Freibad (2023 bis 2099)</b>								
	Geplante Gesamtkosten:		36.000,00						
	<b>Auszahlungen - Investitionen - Mittelverwendung</b>	<b>0,00</b>	<b>0,00</b>	<b>36.000,00</b>	<b>0,00</b>	<b>0,00</b>	<b>0,00</b>	<b>0,00</b>	<b>36.000,00</b>
	<b>Anschaffungs- oder Herstellungskosten</b>	<b>0,00</b>	<b>0,00</b>	<b>36.000,00</b>	<b>0,00</b>	<b>0,00</b>	<b>0,00</b>	<b>0,00</b>	<b>36.000,00</b>
5/831002-062000	Im Bau befindliche technische Anlagen/Fahrzeuge/Maschinen	0,00	0,00	36.000,00	0,00	0,00	0,00	0,00	36.000,00
	<b>Einzahlungen - Finanzierung - Mittelaufbringung</b>	<b>0,00</b>	<b>0,00</b>	<b>36.000,00</b>	<b>0,00</b>	<b>0,00</b>	<b>0,00</b>	<b>0,00</b>	<b>36.000,00</b>
	<b>Mittel aus Geldfluss aus der operativen Gebarung</b>	<b>0,00</b>	<b>0,00</b>	<b>18.000,00</b>	<b>0,00</b>	<b>0,00</b>	<b>0,00</b>	<b>0,00</b>	<b>18.000,00</b>
6/831002+829900	Sonstige Erträge (Sonder-BZ 2024)	0,00	0,00	18.000,00	0,00	0,00	0,00	0,00	18.000,00
	<b>Bedarfszuweisungen/KTZ</b>	<b>0,00</b>	<b>0,00</b>	<b>0,00</b>	<b>0,00</b>	<b>0,00</b>	<b>0,00</b>	<b>0,00</b>	<b>0,00</b>
	<b>Haushaltsrücklagen/Zahlungsmittelreserven</b>	<b>0,00</b>	<b>0,00</b>	<b>0,00</b>	<b>0,00</b>	<b>0,00</b>	<b>0,00</b>	<b>0,00</b>	<b>0,00</b>
	<b>Sonstige Kapitaltransfers und Subventionen</b>	<b>0,00</b>	<b>0,00</b>	<b>18.000,00</b>	<b>0,00</b>	<b>0,00</b>	<b>0,00</b>	<b>0,00</b>	<b>18.000,00</b>
6/831002+300000	Kapitaltransfers von Bund, Bundesfonds und Bundeskammern (KIP Mittel)	0,00	0,00	18.000,00	0,00	0,00	0,00	0,00	18.000,00
	<b>Darlehen/Innere Darlehen</b>	<b>0,00</b>	<b>0,00</b>	<b>0,00</b>	<b>0,00</b>	<b>0,00</b>	<b>0,00</b>	<b>0,00</b>	<b>0,00</b>
	<b>Finanzierungsleasing</b>	<b>0,00</b>	<b>0,00</b>	<b>0,00</b>	<b>0,00</b>	<b>0,00</b>	<b>0,00</b>	<b>0,00</b>	<b>0,00</b>
	<b>Veräußerung langfristiges Vermögen und sonstiges</b>	<b>0,00</b>	<b>0,00</b>	<b>0,00</b>	<b>0,00</b>	<b>0,00</b>	<b>0,00</b>	<b>0,00</b>	<b>0,00</b>
<b>Finanzierungsergebnis 1831002</b>		<b>0,00</b>	<b>0,00</b>	<b>0,00</b>	<b>0,00</b>	<b>0,00</b>	<b>0,00</b>	<b>0,00</b>	<b>0,00</b>
	<i>inklusive Vorjahre (gerundet)</i>		<b>0,00</b>	<b>0,00</b>	<b>0,00</b>	<b>0,00</b>	<b>0,00</b>	<b>0,00</b>	

# Voranschlag 2024

Marktgemeinde Riedau

# Nachweis der Investitionstätigkeit

Vorhaben	Vorhabensbezeichnung	RA Vorjahre	VA 2023	VA 2024	Plan 2025	Plan 2026	Plan 2027	Plan 2028	Plan Gesamt (gerundet)
Konto	Bezeichnung								
<b>1850003</b>	<b>Aufschließung WVA "Pomedt II" (2021 bis 2099)</b>								
Erläuterungen zum Vorhaben:									
Projekt wurde im Jahr 2022 noch nicht umgesetzt, daher werden die Kosten um ein Jahr versetzt.									
<b>Auszahlungen - Investitionen - Mittelverwendung</b>		<b>158.737,25</b>	<b>111.500,00</b>	<b>9.000,00</b>	<b>0,00</b>	<b>0,00</b>	<b>0,00</b>	<b>0,00</b>	<b>279.200,00</b>
<b>Anschaffungs- oder Herstellungskosten</b>		<b>158.737,25</b>	<b>111.500,00</b>	<b>9.000,00</b>	<b>0,00</b>	<b>0,00</b>	<b>0,00</b>	<b>0,00</b>	<b>279.200,00</b>
5/850003-004000	Wasserbauten	144.042,40	89.600,00	0,00	0,00	0,00	0,00	0,00	233.600,00
5/850003-010101	Planung und Bauleitung	5.020,23	21.900,00	9.000,00	0,00	0,00	0,00	0,00	35.900,00
5/850003-720899	Vergütungen (Bauhof und Fuhrpark)	9.674,62	0,00	0,00	0,00	0,00	0,00	0,00	9.700,00
<b>Einzahlungen - Finanzierung - Mittelaufbringung</b>		<b>121.505,20</b>	<b>62.200,00</b>	<b>33.200,00</b>	<b>16.100,00</b>	<b>16.100,00</b>	<b>16.100,00</b>	<b>14.000,00</b>	<b>279.200,00</b>
<b>Mittel aus Geldfluss aus der operativen Gebarung</b>		<b>0,00</b>	<b>0,00</b>	<b>0,00</b>	<b>0,00</b>	<b>0,00</b>	<b>0,00</b>	<b>0,00</b>	<b>0,00</b>
<b>Bedarfszuweisungen/KTZ</b>		<b>0,00</b>	<b>0,00</b>	<b>0,00</b>	<b>0,00</b>	<b>0,00</b>	<b>0,00</b>	<b>0,00</b>	<b>0,00</b>
<b>Haushaltsrücklagen/Zahlungsmittelreserven</b>		<b>0,00</b>	<b>0,00</b>	<b>0,00</b>	<b>0,00</b>	<b>0,00</b>	<b>0,00</b>	<b>0,00</b>	<b>0,00</b>
<b>Sonstige Kapitaltransfers und Subventionen</b>		<b>121.505,20</b>	<b>41.100,00</b>	<b>33.200,00</b>	<b>16.100,00</b>	<b>16.100,00</b>	<b>16.100,00</b>	<b>14.000,00</b>	<b>258.100,00</b>
6/850003+300000	Kapitaltransfers von Bund, Bundesfonds und Bundeskammern (KPC-Zuschuss)	0,00	0,00	17.100,00	0,00	0,00	0,00	0,00	17.100,00
6/850003+307100	Kapitaltransfers von privaten Haushalten und privaten Organisationen ohne Erwerbszweck und andere - I-Beitrag Wasser	120.684,54	39.000,00	14.000,00	14.000,00	14.000,00	14.000,00	14.000,00	229.700,00
6/850003+307200	Kapitaltransfers von privaten Haushalten und privaten Organisationen ohne Erwerbszweck und andere- Aufschließungsbeitrag Wasser	820,66	2.100,00	2.100,00	2.100,00	2.100,00	2.100,00	0,00	11.300,00
<b>Darlehen/Innere Darlehen</b>		<b>0,00</b>	<b>0,00</b>	<b>0,00</b>	<b>0,00</b>	<b>0,00</b>	<b>0,00</b>	<b>0,00</b>	<b>0,00</b>
<b>Finanzierungsleasing</b>		<b>0,00</b>	<b>0,00</b>	<b>0,00</b>	<b>0,00</b>	<b>0,00</b>	<b>0,00</b>	<b>0,00</b>	<b>0,00</b>
<b>Veräußerung langfristiges Vermögen und sonstiges</b>		<b>0,00</b>	<b>0,00</b>	<b>0,00</b>	<b>0,00</b>	<b>0,00</b>	<b>0,00</b>	<b>0,00</b>	<b>0,00</b>
<b>Korrektur Einzahlungen VA 2023</b>		<b>0,00</b>	<b>21.100,00</b>	<b>0,00</b>	<b>0,00</b>	<b>0,00</b>	<b>0,00</b>	<b>0,00</b>	<b>21.100,00</b>
<b>Finanzierungsergebnis 1850003</b>		<b>-37.232,05</b>	<b>-49.300,00</b>	<b>24.200,00</b>	<b>16.100,00</b>	<b>16.100,00</b>	<b>16.100,00</b>	<b>14.000,00</b>	<b>0,00</b>
	<i>inklusive Vorjahre (gerundet)</i>		<b>-86.500,00</b>	<b>-62.300,00</b>	<b>-46.200,00</b>	<b>-30.100,00</b>	<b>-14.000,00</b>	<b>0,00</b>	

# Voranschlag 2024

Marktgemeinde Riedau

# Nachweis der Investitionstätigkeit

Vorhaben	Vorhabensbezeichnung	RA Vorjahre	VA 2023	VA 2024	Plan 2025	Plan 2026	Plan 2027	Plan 2028	Plan Gesamt (gerundet)
Konto	Bezeichnung								
<b>1851002</b>	<b>Aufschließung ABA "Pomedt II" (2021 bis 2099)</b>								
Erläuterungen zum Vorhaben:									
Projekt wurde im Jahr 2022 noch nicht umgesetzt, daher werden die Kosten um ein Jahr versetzt.									
<b>Auszahlungen - Investitionen - Mittelverwendung</b>		<b>89.027,98</b>	<b>109.300,00</b>	<b>0,00</b>	<b>0,00</b>	<b>0,00</b>	<b>0,00</b>	<b>0,00</b>	<b>198.300,00</b>
<b>Anschaffungs- oder Herstellungskosten</b>		<b>89.027,98</b>	<b>124.800,00</b>	<b>0,00</b>	<b>0,00</b>	<b>0,00</b>	<b>0,00</b>	<b>0,00</b>	<b>213.800,00</b>
5/851002-004000	Kanalbauten	74.704,81	121.100,00	0,00	0,00	0,00	0,00	0,00	195.800,00
5/851002-010101	Planung und Bauleitung	14.323,17	3.700,00	0,00	0,00	0,00	0,00	0,00	18.000,00
<b>Korrektur Auszahlungen VA 2023</b>		<b>0,00</b>	<b>-15.500,00</b>	<b>0,00</b>	<b>0,00</b>	<b>0,00</b>	<b>0,00</b>	<b>0,00</b>	<b>-15.500,00</b>
<b>Einzahlungen - Finanzierung - Mittelaufbringung</b>		<b>89.027,98</b>	<b>61.300,00</b>	<b>4.100,00</b>	<b>25.000,00</b>	<b>18.900,00</b>	<b>0,00</b>	<b>0,00</b>	<b>198.300,00</b>
<b>Mittel aus Geldfluss aus der operativen Gebarung</b>		<b>0,00</b>	<b>0,00</b>	<b>0,00</b>	<b>0,00</b>	<b>0,00</b>	<b>0,00</b>	<b>0,00</b>	<b>0,00</b>
<b>Bedarfszuweisungen/KTZ</b>		<b>0,00</b>	<b>0,00</b>	<b>0,00</b>	<b>0,00</b>	<b>0,00</b>	<b>0,00</b>	<b>0,00</b>	<b>0,00</b>
<b>Haushaltsrücklagen/Zahlungsmittelreserven</b>		<b>0,00</b>	<b>0,00</b>	<b>0,00</b>	<b>0,00</b>	<b>0,00</b>	<b>0,00</b>	<b>0,00</b>	<b>0,00</b>
<b>Sonstige Kapitaltransfers und Subventionen</b>		<b>89.027,98</b>	<b>65.500,00</b>	<b>4.100,00</b>	<b>25.000,00</b>	<b>18.900,00</b>	<b>0,00</b>	<b>0,00</b>	<b>202.500,00</b>
6/851002+307100	Kapitaltransfers von privaten Haushalten und privaten Organisationen ohne Erwerbszweck und andere - I-Beitrag Kanal	86.742,49	65.500,00	4.100,00	25.000,00	18.900,00	0,00	0,00	200.200,00
6/851002+307200	Kapitaltransfers von privaten Haushalten und privaten Organisationen ohne Erwerbszweck und andere (A-Beiträge Kanal)	2.285,49	0,00	0,00	0,00	0,00	0,00	0,00	2.300,00
<b>Darlehen/Innere Darlehen</b>		<b>0,00</b>	<b>0,00</b>	<b>0,00</b>	<b>0,00</b>	<b>0,00</b>	<b>0,00</b>	<b>0,00</b>	<b>0,00</b>
<b>Finanzierungsleasing</b>		<b>0,00</b>	<b>0,00</b>	<b>0,00</b>	<b>0,00</b>	<b>0,00</b>	<b>0,00</b>	<b>0,00</b>	<b>0,00</b>
<b>Veräußerung langfristiges Vermögen und sonstiges</b>		<b>0,00</b>	<b>0,00</b>	<b>0,00</b>	<b>0,00</b>	<b>0,00</b>	<b>0,00</b>	<b>0,00</b>	<b>0,00</b>
<b>Korrektur Einzahlungen VA 2023</b>		<b>0,00</b>	<b>-4.200,00</b>	<b>0,00</b>	<b>0,00</b>	<b>0,00</b>	<b>0,00</b>	<b>0,00</b>	<b>-4.200,00</b>
<b>Finanzierungsergebnis 1851002</b>		<b>0,00</b>	<b>-48.000,00</b>	<b>4.100,00</b>	<b>25.000,00</b>	<b>18.900,00</b>	<b>0,00</b>	<b>0,00</b>	<b>0,00</b>
	<i>inklusive Vorjahre (gerundet)</i>		<b>-48.000,00</b>	<b>-43.900,00</b>	<b>-18.900,00</b>	<b>0,00</b>	<b>0,00</b>	<b>0,00</b>	

# Voranschlag 2024

Marktgemeinde Riedau

## Nachweis der Investitionstätigkeit

Vorhaben	Vorhabensbezeichnung	RA Vorjahre	VA 2023	VA 2024	Plan 2025	Plan 2026	Plan 2027	Plan 2028	Plan Gesamt (gerundet)
Konto	Bezeichnung								
<b>1851500</b>	<b>Kanalsanierung (2020 bis 2099)</b>								
	<b>Auszahlungen - Investitionen - Mittelverwendung</b>	<b>452.701,94</b>	<b>0,00</b>	<b>200.000,00</b>	<b>122.600,00</b>	<b>0,00</b>	<b>0,00</b>	<b>0,00</b>	<b>775.300,00</b>
	<b>Anschaffungs- oder Herstellungskosten</b>	<b>452.701,94</b>	<b>211.400,00</b>	<b>200.000,00</b>	<b>122.600,00</b>	<b>0,00</b>	<b>0,00</b>	<b>0,00</b>	<b>986.700,00</b>
5/851500-004000	Wasser- und Abwasserbauten und -anlagen	388.419,61	211.400,00	200.000,00	122.600,00	0,00	0,00	0,00	922.400,00
5/851500-004001	Planung, Bauleitung und Vermessung	58.974,73	0,00	0,00	0,00	0,00	0,00	0,00	59.000,00
5/851500-612000	Instandhaltung Kanalisationsanlagen	5.307,60	0,00	0,00	0,00	0,00	0,00	0,00	5.300,00
	<b>Korrektur Auszahlungen VA 2023</b>	<b>0,00</b>	<b>-211.400,00</b>	<b>0,00</b>	<b>0,00</b>	<b>0,00</b>	<b>0,00</b>	<b>0,00</b>	<b>-211.400,00</b>
	<b>Einzahlungen - Finanzierung - Mittelaufbringung</b>	<b>700.000,00</b>	<b>0,00</b>	<b>4.800,00</b>	<b>4.800,00</b>	<b>10.900,00</b>	<b>29.800,00</b>	<b>25.000,00</b>	<b>775.300,00</b>
	<b>Mittel aus Geldfluss aus der operativen Gebarung</b>	<b>0,00</b>	<b>0,00</b>	<b>0,00</b>	<b>0,00</b>	<b>0,00</b>	<b>0,00</b>	<b>0,00</b>	<b>0,00</b>
	<b>Bedarfszuweisungen/KTZ</b>	<b>0,00</b>	<b>0,00</b>	<b>0,00</b>	<b>0,00</b>	<b>0,00</b>	<b>0,00</b>	<b>0,00</b>	<b>0,00</b>
	<b>Haushaltsrücklagen/Zahlungsmittelreserven</b>	<b>0,00</b>	<b>0,00</b>	<b>0,00</b>	<b>0,00</b>	<b>0,00</b>	<b>0,00</b>	<b>0,00</b>	<b>0,00</b>
	<b>Sonstige Kapitaltransfers und Subventionen</b>	<b>0,00</b>	<b>4.800,00</b>	<b>4.800,00</b>	<b>4.800,00</b>	<b>10.900,00</b>	<b>29.800,00</b>	<b>25.000,00</b>	<b>80.100,00</b>
6/851500+307100	Kapitaltransfers von privaten Haushalten und privaten Organisationen ohne Erwerbszweck und andere (I-Beitrag Kanal)	0,00	0,00	0,00	0,00	6.100,00	25.000,00	25.000,00	56.100,00
6/851500+307200	Kapitaltransfers von privaten Haushalten und privaten Organisationen ohne Erwerbszweck und andere - Zuführung Aufschließungsbeiträge Kanal oH.	0,00	4.800,00	4.800,00	4.800,00	4.800,00	4.800,00	0,00	24.000,00
	<b>Darlehen/Innere Darlehen</b>	<b>700.000,00</b>	<b>0,00</b>	<b>0,00</b>	<b>0,00</b>	<b>0,00</b>	<b>0,00</b>	<b>0,00</b>	<b>700.000,00</b>
100494/7	Sanierung Kanal BA2019 (BA07)	700.000,00	0,00	0,00	0,00	0,00	0,00	0,00	700.000,00
	<b>Finanzierungsleasing</b>	<b>0,00</b>	<b>0,00</b>	<b>0,00</b>	<b>0,00</b>	<b>0,00</b>	<b>0,00</b>	<b>0,00</b>	<b>0,00</b>
	<b>Veräußerung langfristiges Vermögen und sonstiges</b>	<b>0,00</b>	<b>0,00</b>	<b>0,00</b>	<b>0,00</b>	<b>0,00</b>	<b>0,00</b>	<b>0,00</b>	<b>0,00</b>
	<b>Korrektur Einzahlungen VA 2023</b>	<b>0,00</b>	<b>-4.800,00</b>	<b>0,00</b>	<b>0,00</b>	<b>0,00</b>	<b>0,00</b>	<b>0,00</b>	<b>-4.800,00</b>
<b>Finanzierungsergebnis 1851500</b>		<b>247.298,06</b>	<b>0,00</b>	<b>-195.200,00</b>	<b>-117.800,00</b>	<b>10.900,00</b>	<b>29.800,00</b>	<b>25.000,00</b>	<b>0,00</b>
	<i>inklusive Vorjahre (gerundet)</i>		<b>247.300,00</b>	<b>52.100,00</b>	<b>-65.700,00</b>	<b>-54.800,00</b>	<b>-25.000,00</b>	<b>0,00</b>	



# Voranschlag 2024

Marktgemeinde Riedau

## Nachweis der Investitionstätigkeit

Vorhaben	Vorhabensbezeichnung	RA Vorjahre	VA 2023	VA 2024	Plan 2025	Plan 2026	Plan 2027	Plan 2028	Plan Gesamt (gerundet)
Konto	Bezeichnung								
<b>2000001</b>	<b>Investitionen Gemeindeorgane (2020 bis 2099)</b>								
	<b>Auszahlungen - Investitionen - Mittelverwendung</b>	<b>3.554,51</b>	<b>0,00</b>	<b>0,00</b>	<b>0,00</b>	<b>0,00</b>	<b>0,00</b>	<b>0,00</b>	<b>3.600,00</b>
	<b>Anschaffungs- oder Herstellungskosten</b>	<b>3.554,51</b>	<b>0,00</b>	<b>0,00</b>	<b>0,00</b>	<b>0,00</b>	<b>0,00</b>	<b>0,00</b>	<b>3.600,00</b>
1/000000-042000	Amts-, Betriebs- und Geschäftsausstattung	3.554,51	0,00	0,00	0,00	0,00	0,00	0,00	3.600,00
	<b>Einzahlungen - Finanzierung - Mittelaufbringung</b>	<b>0,00</b>	<b>0,00</b>	<b>0,00</b>	<b>0,00</b>	<b>0,00</b>	<b>0,00</b>	<b>0,00</b>	<b>0,00</b>
	<b>Mittel aus Geldfluss aus der operativen Gebarung</b>	<b>0,00</b>	<b>0,00</b>	<b>0,00</b>	<b>0,00</b>	<b>0,00</b>	<b>0,00</b>	<b>0,00</b>	<b>0,00</b>
	<b>Bedarfszuweisungen/KTZ</b>	<b>0,00</b>	<b>0,00</b>	<b>0,00</b>	<b>0,00</b>	<b>0,00</b>	<b>0,00</b>	<b>0,00</b>	<b>0,00</b>
	<b>Haushaltsrücklagen/Zahlungsmittelreserven</b>	<b>0,00</b>	<b>0,00</b>	<b>0,00</b>	<b>0,00</b>	<b>0,00</b>	<b>0,00</b>	<b>0,00</b>	<b>0,00</b>
	<b>Sonstige Kapitaltransfers und Subventionen</b>	<b>0,00</b>	<b>0,00</b>	<b>0,00</b>	<b>0,00</b>	<b>0,00</b>	<b>0,00</b>	<b>0,00</b>	<b>0,00</b>
	<b>Darlehen/Innere Darlehen</b>	<b>0,00</b>	<b>0,00</b>	<b>0,00</b>	<b>0,00</b>	<b>0,00</b>	<b>0,00</b>	<b>0,00</b>	<b>0,00</b>
	<b>Finanzierungsleasing</b>	<b>0,00</b>	<b>0,00</b>	<b>0,00</b>	<b>0,00</b>	<b>0,00</b>	<b>0,00</b>	<b>0,00</b>	<b>0,00</b>
	<b>Veräußerung langfristiges Vermögen und sonstiges</b>	<b>0,00</b>	<b>0,00</b>	<b>0,00</b>	<b>0,00</b>	<b>0,00</b>	<b>0,00</b>	<b>0,00</b>	<b>0,00</b>
<b>Finanzierungsergebnis 2000001</b>		<b>-3.554,51</b>	<b>0,00</b>	<b>0,00</b>	<b>0,00</b>	<b>0,00</b>	<b>0,00</b>	<b>0,00</b>	<b>-3.600,00</b>
	<i>inklusive Vorjahre (gerundet)</i>		<b>-3.600,00</b>	<b>-3.600,00</b>	<b>-3.600,00</b>	<b>-3.600,00</b>	<b>-3.600,00</b>	<b>-3.600,00</b>	

# Voranschlag 2024

Marktgemeinde Riedau

## Nachweis der Investitionstätigkeit

Vorhaben	Vorhabensbezeichnung	RA Vorjahre	VA 2023	VA 2024	Plan 2025	Plan 2026	Plan 2027	Plan 2028	Plan Gesamt (gerundet)
Konto	Bezeichnung								
<b>2010001</b>	<b>Investitionen Zentralamt (2020 bis 2099)</b>								
	<b>Auszahlungen - Investitionen - Mittelverwendung</b>	<b>20.090,13</b>	<b>1.500,00</b>	<b>3.600,00</b>	<b>3.600,00</b>	<b>3.600,00</b>	<b>3.600,00</b>	<b>3.600,00</b>	<b>39.600,00</b>
	<b>Anschaffungs- oder Herstellungskosten</b>	<b>20.090,13</b>	<b>1.500,00</b>	<b>3.600,00</b>	<b>3.600,00</b>	<b>3.600,00</b>	<b>3.600,00</b>	<b>3.600,00</b>	<b>39.600,00</b>
1/010000-042000	Amts-, Betriebs- und Geschäftsausstattung	11.342,13	1.500,00	3.600,00	3.600,00	3.600,00	3.600,00	3.600,00	30.800,00
1/010000-070000	Aktivierungsfähige Rechte	8.748,00	0,00	0,00	0,00	0,00	0,00	0,00	8.700,00
	<b>Einzahlungen - Finanzierung - Mittelaufbringung</b>	<b>0,00</b>	<b>0,00</b>	<b>0,00</b>	<b>0,00</b>	<b>0,00</b>	<b>0,00</b>	<b>0,00</b>	<b>0,00</b>
	<b>Mittel aus Geldfluss aus der operativen Gebarung</b>	<b>0,00</b>	<b>0,00</b>	<b>0,00</b>	<b>0,00</b>	<b>0,00</b>	<b>0,00</b>	<b>0,00</b>	<b>0,00</b>
	<b>Bedarfszuweisungen/KTZ</b>	<b>0,00</b>	<b>0,00</b>	<b>0,00</b>	<b>0,00</b>	<b>0,00</b>	<b>0,00</b>	<b>0,00</b>	<b>0,00</b>
	<b>Haushaltsrücklagen/Zahlungsmittelreserven</b>	<b>0,00</b>	<b>0,00</b>	<b>0,00</b>	<b>0,00</b>	<b>0,00</b>	<b>0,00</b>	<b>0,00</b>	<b>0,00</b>
	<b>Sonstige Kapitaltransfers und Subventionen</b>	<b>0,00</b>	<b>0,00</b>	<b>0,00</b>	<b>0,00</b>	<b>0,00</b>	<b>0,00</b>	<b>0,00</b>	<b>0,00</b>
	<b>Darlehen/Innere Darlehen</b>	<b>0,00</b>	<b>0,00</b>	<b>0,00</b>	<b>0,00</b>	<b>0,00</b>	<b>0,00</b>	<b>0,00</b>	<b>0,00</b>
	<b>Finanzierungsleasing</b>	<b>0,00</b>	<b>0,00</b>	<b>0,00</b>	<b>0,00</b>	<b>0,00</b>	<b>0,00</b>	<b>0,00</b>	<b>0,00</b>
	<b>Veräußerung langfristiges Vermögen und sonstiges</b>	<b>0,00</b>	<b>0,00</b>	<b>0,00</b>	<b>0,00</b>	<b>0,00</b>	<b>0,00</b>	<b>0,00</b>	<b>0,00</b>
<b>Finanzierungsergebnis 2010001</b>		<b>-20.090,13</b>	<b>-1.500,00</b>	<b>-3.600,00</b>	<b>-3.600,00</b>	<b>-3.600,00</b>	<b>-3.600,00</b>	<b>-3.600,00</b>	<b>-39.600,00</b>
	<i>inklusive Vorjahre (gerundet)</i>		<b>-21.600,00</b>	<b>-25.200,00</b>	<b>-28.800,00</b>	<b>-32.400,00</b>	<b>-36.000,00</b>	<b>-39.600,00</b>	

# Voranschlag 2024

Marktgemeinde Riedau

## Nachweis der Investitionstätigkeit

Vorhaben	Vorhabensbezeichnung	RA Vorjahre	VA 2023	VA 2024	Plan 2025	Plan 2026	Plan 2027	Plan 2028	Plan Gesamt (gerundet)
Konto	Bezeichnung								
<b>2163001</b>	<b>Investitionen FF Riedau (2020 bis 2099)</b>								
	<b>Auszahlungen - Investitionen - Mittelverwendung</b>	<b>2.300,00</b>	<b>0,00</b>	<b>0,00</b>	<b>0,00</b>	<b>0,00</b>	<b>0,00</b>	<b>0,00</b>	<b>2.300,00</b>
	<b>Anschaffungs- oder Herstellungskosten</b>	<b>2.300,00</b>	<b>0,00</b>	<b>0,00</b>	<b>0,00</b>	<b>0,00</b>	<b>0,00</b>	<b>0,00</b>	<b>2.300,00</b>
1/163000-042000	Amts-, Betriebs- und Geschäftsausstattung	2.300,00	0,00	0,00	0,00	0,00	0,00	0,00	2.300,00
	<b>Einzahlungen - Finanzierung - Mittelaufbringung</b>	<b>0,00</b>	<b>0,00</b>	<b>0,00</b>	<b>0,00</b>	<b>0,00</b>	<b>0,00</b>	<b>0,00</b>	<b>0,00</b>
	<b>Mittel aus Geldfluss aus der operativen Gebarung</b>	<b>0,00</b>	<b>0,00</b>	<b>0,00</b>	<b>0,00</b>	<b>0,00</b>	<b>0,00</b>	<b>0,00</b>	<b>0,00</b>
	<b>Bedarfszuweisungen/KTZ</b>	<b>0,00</b>	<b>0,00</b>	<b>0,00</b>	<b>0,00</b>	<b>0,00</b>	<b>0,00</b>	<b>0,00</b>	<b>0,00</b>
	<b>Haushaltsrücklagen/Zahlungsmittelreserven</b>	<b>0,00</b>	<b>0,00</b>	<b>0,00</b>	<b>0,00</b>	<b>0,00</b>	<b>0,00</b>	<b>0,00</b>	<b>0,00</b>
	<b>Sonstige Kapitaltransfers und Subventionen</b>	<b>0,00</b>	<b>0,00</b>	<b>0,00</b>	<b>0,00</b>	<b>0,00</b>	<b>0,00</b>	<b>0,00</b>	<b>0,00</b>
	<b>Darlehen/Innere Darlehen</b>	<b>0,00</b>	<b>0,00</b>	<b>0,00</b>	<b>0,00</b>	<b>0,00</b>	<b>0,00</b>	<b>0,00</b>	<b>0,00</b>
	<b>Finanzierungsleasing</b>	<b>0,00</b>	<b>0,00</b>	<b>0,00</b>	<b>0,00</b>	<b>0,00</b>	<b>0,00</b>	<b>0,00</b>	<b>0,00</b>
	<b>Veräußerung langfristiges Vermögen und sonstiges</b>	<b>0,00</b>	<b>0,00</b>	<b>0,00</b>	<b>0,00</b>	<b>0,00</b>	<b>0,00</b>	<b>0,00</b>	<b>0,00</b>
<b>Finanzierungsergebnis 2163001</b>		<b>-2.300,00</b>	<b>0,00</b>	<b>0,00</b>	<b>0,00</b>	<b>0,00</b>	<b>0,00</b>	<b>0,00</b>	<b>-2.300,00</b>
	<i>inklusive Vorjahre (gerundet)</i>		<b>-2.300,00</b>	<b>-2.300,00</b>	<b>-2.300,00</b>	<b>-2.300,00</b>	<b>-2.300,00</b>	<b>-2.300,00</b>	

# Voranschlag 2024

Marktgemeinde Riedau

## Nachweis der Investitionstätigkeit

Vorhaben	Vorhabensbezeichnung	RA Vorjahre	VA 2023	VA 2024	Plan 2025	Plan 2026	Plan 2027	Plan 2028	Plan Gesamt (gerundet)
Konto	Bezeichnung								
<b>2164001</b>	<b>Investitionen Brandbekämpfung (2020 bis 2099)</b>								
	<b>Auszahlungen - Investitionen - Mittelverwendung</b>	<b>25.934,98</b>	<b>400,00</b>	<b>0,00</b>	<b>0,00</b>	<b>0,00</b>	<b>0,00</b>	<b>0,00</b>	<b>26.300,00</b>
	<b>Anschaffungs- oder Herstellungskosten</b>	<b>25.934,98</b>	<b>0,00</b>	<b>0,00</b>	<b>0,00</b>	<b>0,00</b>	<b>0,00</b>	<b>0,00</b>	<b>25.900,00</b>
1/164000-006000	Sonstige Grundstückseinrichtungen	25.934,98	0,00	0,00	0,00	0,00	0,00	0,00	25.900,00
	<b>Korrektur Auszahlungen VA 2023</b>	<b>0,00</b>	<b>400,00</b>	<b>0,00</b>	<b>0,00</b>	<b>0,00</b>	<b>0,00</b>	<b>0,00</b>	<b>400,00</b>
	<b>Einzahlungen - Finanzierung - Mittelaufbringung</b>	<b>25.934,98</b>	<b>0,00</b>	<b>0,00</b>	<b>0,00</b>	<b>0,00</b>	<b>0,00</b>	<b>0,00</b>	<b>25.900,00</b>
	<b>Mittel aus Geldfluss aus der operativen Gebarung</b>	<b>0,00</b>	<b>0,00</b>	<b>0,00</b>	<b>0,00</b>	<b>0,00</b>	<b>0,00</b>	<b>0,00</b>	<b>0,00</b>
	<b>Bedarfszuweisungen/KTZ</b>	<b>14.200,00</b>	<b>0,00</b>	<b>0,00</b>	<b>0,00</b>	<b>0,00</b>	<b>0,00</b>	<b>0,00</b>	<b>14.200,00</b>
2/164000+301000	Kapitaltransfers von Ländern, Landesfonds und Landeskammern (Oö. Gemeindeentlastungspaket)	14.200,00	0,00	0,00	0,00	0,00	0,00	0,00	14.200,00
	<b>Haushaltsrücklagen/Zahlungsmittelreserven</b>	<b>11.064,98</b>	<b>0,00</b>	<b>0,00</b>	<b>0,00</b>	<b>0,00</b>	<b>0,00</b>	<b>0,00</b>	<b>11.100,00</b>
2/164000+895000	Entnahmen von allgemeinen Haushaltsrücklagen	11.064,98	0,00	0,00	0,00	0,00	0,00	0,00	11.100,00
	<b>Sonstige Kapitaltransfers und Subventionen</b>	<b>670,00</b>	<b>0,00</b>	<b>0,00</b>	<b>0,00</b>	<b>0,00</b>	<b>0,00</b>	<b>0,00</b>	<b>700,00</b>
2/164000+303000	Kapitaltransfers von sonstigen Trägern des öffentlichen Rechts und Sozialversicherungsträgern	670,00	0,00	0,00	0,00	0,00	0,00	0,00	700,00
	<b>Darlehen/Innere Darlehen</b>	<b>0,00</b>	<b>0,00</b>	<b>0,00</b>	<b>0,00</b>	<b>0,00</b>	<b>0,00</b>	<b>0,00</b>	<b>0,00</b>
	<b>Finanzierungsleasing</b>	<b>0,00</b>	<b>0,00</b>	<b>0,00</b>	<b>0,00</b>	<b>0,00</b>	<b>0,00</b>	<b>0,00</b>	<b>0,00</b>
	<b>Veräußerung langfristiges Vermögen und sonstiges</b>	<b>0,00</b>	<b>0,00</b>	<b>0,00</b>	<b>0,00</b>	<b>0,00</b>	<b>0,00</b>	<b>0,00</b>	<b>0,00</b>
<b>Finanzierungsergebnis 2164001</b>		<b>0,00</b>	<b>-400,00</b>	<b>0,00</b>	<b>0,00</b>	<b>0,00</b>	<b>0,00</b>	<b>0,00</b>	<b>-400,00</b>
	<i>inklusive Vorjahre (gerundet)</i>		<b>-400,00</b>	<b>-400,00</b>	<b>-400,00</b>	<b>-400,00</b>	<b>-400,00</b>	<b>-400,00</b>	

# Voranschlag 2024

Marktgemeinde Riedau

## Nachweis der Investitionstätigkeit

Vorhaben	Vorhabensbezeichnung	RA Vorjahre	VA 2023	VA 2024	Plan 2025	Plan 2026	Plan 2027	Plan 2028	Plan Gesamt (gerundet)
Konto	Bezeichnung								
<b>2212001</b>	<b>Investitionen VS Riedau (2020 bis 2099)</b>								
	<b>Auszahlungen - Investitionen - Mittelverwendung</b>	<b>14.455,20</b>	<b>0,00</b>	<b>0,00</b>	<b>0,00</b>	<b>0,00</b>	<b>0,00</b>	<b>0,00</b>	<b>14.500,00</b>
	<b>Anschaffungs- oder Herstellungskosten</b>	<b>14.455,20</b>	<b>0,00</b>	<b>0,00</b>	<b>0,00</b>	<b>0,00</b>	<b>0,00</b>	<b>0,00</b>	<b>14.500,00</b>
1/211000-042000	Amts-, Betriebs- und Geschäftsausstattung	14.455,20	0,00	0,00	0,00	0,00	0,00	0,00	14.500,00
	<b>Einzahlungen - Finanzierung - Mittelaufbringung</b>	<b>0,00</b>	<b>0,00</b>	<b>0,00</b>	<b>0,00</b>	<b>0,00</b>	<b>0,00</b>	<b>0,00</b>	<b>0,00</b>
	<b>Mittel aus Geldfluss aus der operativen Gebarung</b>	<b>0,00</b>	<b>0,00</b>	<b>0,00</b>	<b>0,00</b>	<b>0,00</b>	<b>0,00</b>	<b>0,00</b>	<b>0,00</b>
	<b>Bedarfszuweisungen/KTZ</b>	<b>0,00</b>	<b>0,00</b>	<b>0,00</b>	<b>0,00</b>	<b>0,00</b>	<b>0,00</b>	<b>0,00</b>	<b>0,00</b>
	<b>Haushaltsrücklagen/Zahlungsmittelreserven</b>	<b>0,00</b>	<b>0,00</b>	<b>0,00</b>	<b>0,00</b>	<b>0,00</b>	<b>0,00</b>	<b>0,00</b>	<b>0,00</b>
	<b>Sonstige Kapitaltransfers und Subventionen</b>	<b>0,00</b>	<b>0,00</b>	<b>0,00</b>	<b>0,00</b>	<b>0,00</b>	<b>0,00</b>	<b>0,00</b>	<b>0,00</b>
	<b>Darlehen/Innere Darlehen</b>	<b>0,00</b>	<b>0,00</b>	<b>0,00</b>	<b>0,00</b>	<b>0,00</b>	<b>0,00</b>	<b>0,00</b>	<b>0,00</b>
	<b>Finanzierungsleasing</b>	<b>0,00</b>	<b>0,00</b>	<b>0,00</b>	<b>0,00</b>	<b>0,00</b>	<b>0,00</b>	<b>0,00</b>	<b>0,00</b>
	<b>Veräußerung langfristiges Vermögen und sonstiges</b>	<b>0,00</b>	<b>0,00</b>	<b>0,00</b>	<b>0,00</b>	<b>0,00</b>	<b>0,00</b>	<b>0,00</b>	<b>0,00</b>
<b>Finanzierungsergebnis 2212001</b>		<b>-14.455,20</b>	<b>0,00</b>	<b>0,00</b>	<b>0,00</b>	<b>0,00</b>	<b>0,00</b>	<b>0,00</b>	<b>-14.500,00</b>
	<i>inklusive Vorjahre (gerundet)</i>		<b>-14.500,00</b>	<b>-14.500,00</b>	<b>-14.500,00</b>	<b>-14.500,00</b>	<b>-14.500,00</b>	<b>-14.500,00</b>	

# Voranschlag 2024

Marktgemeinde Riedau

## Nachweis der Investitionstätigkeit

Vorhaben	Vorhabensbezeichnung	RA Vorjahre	VA 2023	VA 2024	Plan 2025	Plan 2026	Plan 2027	Plan 2028	Plan Gesamt (gerundet)
Konto	Bezeichnung								
<b>2212002</b>	<b>Investitionen MS Riedau (2020 bis 2099)</b>								
	<b>Auszahlungen - Investitionen - Mittelverwendung</b>	<b>11.189,72</b>	<b>0,00</b>	<b>1.500,00</b>	<b>1.500,00</b>	<b>1.500,00</b>	<b>1.500,00</b>	<b>1.500,00</b>	<b>18.700,00</b>
	<b>Anschaffungs- oder Herstellungskosten</b>	<b>11.189,72</b>	<b>0,00</b>	<b>1.500,00</b>	<b>1.500,00</b>	<b>1.500,00</b>	<b>1.500,00</b>	<b>1.500,00</b>	<b>18.700,00</b>
1/212000-042000	Amts-, Betriebs- und Geschäftsausstattung	11.189,72	0,00	1.500,00	1.500,00	1.500,00	1.500,00	1.500,00	18.700,00
	<b>Einzahlungen - Finanzierung - Mittelaufbringung</b>	<b>0,00</b>	<b>0,00</b>	<b>0,00</b>	<b>0,00</b>	<b>0,00</b>	<b>0,00</b>	<b>0,00</b>	<b>0,00</b>
	<b>Mittel aus Geldfluss aus der operativen Gebarung</b>	<b>0,00</b>	<b>0,00</b>	<b>0,00</b>	<b>0,00</b>	<b>0,00</b>	<b>0,00</b>	<b>0,00</b>	<b>0,00</b>
	<b>Bedarfszuweisungen/KTZ</b>	<b>0,00</b>	<b>0,00</b>	<b>0,00</b>	<b>0,00</b>	<b>0,00</b>	<b>0,00</b>	<b>0,00</b>	<b>0,00</b>
	<b>Haushaltsrücklagen/Zahlungsmittelreserven</b>	<b>0,00</b>	<b>0,00</b>	<b>0,00</b>	<b>0,00</b>	<b>0,00</b>	<b>0,00</b>	<b>0,00</b>	<b>0,00</b>
	<b>Sonstige Kapitaltransfers und Subventionen</b>	<b>0,00</b>	<b>0,00</b>	<b>0,00</b>	<b>0,00</b>	<b>0,00</b>	<b>0,00</b>	<b>0,00</b>	<b>0,00</b>
	<b>Darlehen/Innere Darlehen</b>	<b>0,00</b>	<b>0,00</b>	<b>0,00</b>	<b>0,00</b>	<b>0,00</b>	<b>0,00</b>	<b>0,00</b>	<b>0,00</b>
	<b>Finanzierungsleasing</b>	<b>0,00</b>	<b>0,00</b>	<b>0,00</b>	<b>0,00</b>	<b>0,00</b>	<b>0,00</b>	<b>0,00</b>	<b>0,00</b>
	<b>Veräußerung langfristiges Vermögen und sonstiges</b>	<b>0,00</b>	<b>0,00</b>	<b>0,00</b>	<b>0,00</b>	<b>0,00</b>	<b>0,00</b>	<b>0,00</b>	<b>0,00</b>
<b>Finanzierungsergebnis 2212002</b>		<b>-11.189,72</b>	<b>0,00</b>	<b>-1.500,00</b>	<b>-1.500,00</b>	<b>-1.500,00</b>	<b>-1.500,00</b>	<b>-1.500,00</b>	<b>-18.700,00</b>
	<i>inklusive Vorjahre (gerundet)</i>		<b>-11.200,00</b>	<b>-12.700,00</b>	<b>-14.200,00</b>	<b>-15.700,00</b>	<b>-17.200,00</b>	<b>-18.700,00</b>	

# Voranschlag 2024

Marktgemeinde Riedau

## Nachweis der Investitionstätigkeit

Vorhaben	Vorhabensbezeichnung	RA Vorjahre	VA 2023	VA 2024	Plan 2025	Plan 2026	Plan 2027	Plan 2028	Plan Gesamt (gerundet)
Konto	Bezeichnung								
<b>2320001</b>	<b>Investitionen LMS Riedau (2020 bis 2099)</b>								
	<b>Auszahlungen - Investitionen - Mittelverwendung</b>	<b>2.181,30</b>	<b>0,00</b>	<b>800,00</b>	<b>800,00</b>	<b>800,00</b>	<b>800,00</b>	<b>800,00</b>	<b>6.200,00</b>
	<b>Anschaffungs- oder Herstellungskosten</b>	<b>2.181,30</b>	<b>0,00</b>	<b>800,00</b>	<b>800,00</b>	<b>800,00</b>	<b>800,00</b>	<b>800,00</b>	<b>6.200,00</b>
1/320000-042000	Betriebsausstattung	2.181,30	0,00	800,00	800,00	800,00	800,00	800,00	6.200,00
	<b>Einzahlungen - Finanzierung - Mittelaufbringung</b>	<b>0,00</b>	<b>0,00</b>	<b>0,00</b>	<b>0,00</b>	<b>0,00</b>	<b>0,00</b>	<b>0,00</b>	<b>0,00</b>
	<b>Mittel aus Geldfluss aus der operativen Gebarung</b>	<b>0,00</b>	<b>0,00</b>	<b>0,00</b>	<b>0,00</b>	<b>0,00</b>	<b>0,00</b>	<b>0,00</b>	<b>0,00</b>
	<b>Bedarfszuweisungen/KTZ</b>	<b>0,00</b>	<b>0,00</b>	<b>0,00</b>	<b>0,00</b>	<b>0,00</b>	<b>0,00</b>	<b>0,00</b>	<b>0,00</b>
	<b>Haushaltsrücklagen/Zahlungsmittelreserven</b>	<b>0,00</b>	<b>0,00</b>	<b>0,00</b>	<b>0,00</b>	<b>0,00</b>	<b>0,00</b>	<b>0,00</b>	<b>0,00</b>
	<b>Sonstige Kapitaltransfers und Subventionen</b>	<b>0,00</b>	<b>0,00</b>	<b>0,00</b>	<b>0,00</b>	<b>0,00</b>	<b>0,00</b>	<b>0,00</b>	<b>0,00</b>
	<b>Darlehen/Innere Darlehen</b>	<b>0,00</b>	<b>0,00</b>	<b>0,00</b>	<b>0,00</b>	<b>0,00</b>	<b>0,00</b>	<b>0,00</b>	<b>0,00</b>
	<b>Finanzierungsleasing</b>	<b>0,00</b>	<b>0,00</b>	<b>0,00</b>	<b>0,00</b>	<b>0,00</b>	<b>0,00</b>	<b>0,00</b>	<b>0,00</b>
	<b>Veräußerung langfristiges Vermögen und sonstiges</b>	<b>0,00</b>	<b>0,00</b>	<b>0,00</b>	<b>0,00</b>	<b>0,00</b>	<b>0,00</b>	<b>0,00</b>	<b>0,00</b>
<b>Finanzierungsergebnis 2320001</b>		<b>-2.181,30</b>	<b>0,00</b>	<b>-800,00</b>	<b>-800,00</b>	<b>-800,00</b>	<b>-800,00</b>	<b>-800,00</b>	<b>-6.200,00</b>
	<i>inklusive Vorjahre (gerundet)</i>		<b>-2.200,00</b>	<b>-3.000,00</b>	<b>-3.800,00</b>	<b>-4.600,00</b>	<b>-5.400,00</b>	<b>-6.200,00</b>	

# Voranschlag 2024

Marktgemeinde Riedau

## Nachweis der Investitionstätigkeit

Vorhaben	Vorhabensbezeichnung	RA Vorjahre	VA 2023	VA 2024	Plan 2025	Plan 2026	Plan 2027	Plan 2028	Plan Gesamt (gerundet)
Konto	Bezeichnung								
<b>2381001</b>	<b>Investitionen Kulturpflege (2020 bis 2099)</b>								
	<b>Auszahlungen - Investitionen - Mittelverwendung</b>	<b>12.442,67</b>	<b>0,00</b>	<b>0,00</b>	<b>0,00</b>	<b>0,00</b>	<b>0,00</b>	<b>0,00</b>	<b>12.400,00</b>
	<b>Anschaffungs- oder Herstellungskosten</b>	<b>12.442,67</b>	<b>0,00</b>	<b>0,00</b>	<b>0,00</b>	<b>0,00</b>	<b>0,00</b>	<b>0,00</b>	<b>12.400,00</b>
1/381000-042000	Betriebsausstattung	12.442,67	0,00	0,00	0,00	0,00	0,00	0,00	12.400,00
	<b>Einzahlungen - Finanzierung - Mittelaufbringung</b>	<b>0,00</b>	<b>0,00</b>	<b>0,00</b>	<b>0,00</b>	<b>0,00</b>	<b>0,00</b>	<b>0,00</b>	<b>0,00</b>
	<b>Mittel aus Geldfluss aus der operativen Gebarung</b>	<b>0,00</b>	<b>0,00</b>	<b>0,00</b>	<b>0,00</b>	<b>0,00</b>	<b>0,00</b>	<b>0,00</b>	<b>0,00</b>
	<b>Bedarfszuweisungen/KTZ</b>	<b>0,00</b>	<b>0,00</b>	<b>0,00</b>	<b>0,00</b>	<b>0,00</b>	<b>0,00</b>	<b>0,00</b>	<b>0,00</b>
	<b>Haushaltsrücklagen/Zahlungsmittelreserven</b>	<b>0,00</b>	<b>0,00</b>	<b>0,00</b>	<b>0,00</b>	<b>0,00</b>	<b>0,00</b>	<b>0,00</b>	<b>0,00</b>
	<b>Sonstige Kapitaltransfers und Subventionen</b>	<b>0,00</b>	<b>0,00</b>	<b>0,00</b>	<b>0,00</b>	<b>0,00</b>	<b>0,00</b>	<b>0,00</b>	<b>0,00</b>
	<b>Darlehen/Innere Darlehen</b>	<b>0,00</b>	<b>0,00</b>	<b>0,00</b>	<b>0,00</b>	<b>0,00</b>	<b>0,00</b>	<b>0,00</b>	<b>0,00</b>
	<b>Finanzierungsleasing</b>	<b>0,00</b>	<b>0,00</b>	<b>0,00</b>	<b>0,00</b>	<b>0,00</b>	<b>0,00</b>	<b>0,00</b>	<b>0,00</b>
	<b>Veräußerung langfristiges Vermögen und sonstiges</b>	<b>0,00</b>	<b>0,00</b>	<b>0,00</b>	<b>0,00</b>	<b>0,00</b>	<b>0,00</b>	<b>0,00</b>	<b>0,00</b>
<b>Finanzierungsergebnis 2381001</b>		<b>-12.442,67</b>	<b>0,00</b>	<b>0,00</b>	<b>0,00</b>	<b>0,00</b>	<b>0,00</b>	<b>0,00</b>	<b>-12.400,00</b>
	<i>inklusive Vorjahre (gerundet)</i>		<b>-12.400,00</b>	<b>-12.400,00</b>	<b>-12.400,00</b>	<b>-12.400,00</b>	<b>-12.400,00</b>	<b>-12.400,00</b>	



# Voranschlag 2024

Marktgemeinde Riedau

## Nachweis der Investitionstätigkeit

Vorhaben	Vorhabensbezeichnung	RA Vorjahre	VA 2023	VA 2024	Plan 2025	Plan 2026	Plan 2027	Plan 2028	Plan Gesamt (gerundet)
Konto	Bezeichnung								
<b>2612004</b>	<b>Investitionen Gemeindestraßen (2023 bis 2099)</b>								
	<b>Auszahlungen - Investitionen - Mittelverwendung</b>	<b>0,00</b>	<b>12.700,00</b>	<b>4.500,00</b>	<b>4.500,00</b>	<b>4.500,00</b>	<b>4.500,00</b>	<b>4.500,00</b>	<b>35.200,00</b>
	<b>Anschaffungs- oder Herstellungskosten</b>	<b>0,00</b>	<b>12.700,00</b>	<b>4.500,00</b>	<b>4.500,00</b>	<b>4.500,00</b>	<b>4.500,00</b>	<b>4.500,00</b>	<b>35.200,00</b>
1/612000-005000	Anlagen zu Straßenbauten	0,00	12.700,00	4.500,00	4.500,00	4.500,00	4.500,00	4.500,00	35.200,00
	<b>Einzahlungen - Finanzierung - Mittelaufbringung</b>	<b>0,00</b>	<b>0,00</b>	<b>0,00</b>	<b>0,00</b>	<b>0,00</b>	<b>0,00</b>	<b>0,00</b>	<b>0,00</b>
	<b>Mittel aus Geldfluss aus der operativen Gebarung</b>	<b>0,00</b>	<b>0,00</b>	<b>0,00</b>	<b>0,00</b>	<b>0,00</b>	<b>0,00</b>	<b>0,00</b>	<b>0,00</b>
	<b>Bedarfszuweisungen/KTZ</b>	<b>0,00</b>	<b>0,00</b>	<b>0,00</b>	<b>0,00</b>	<b>0,00</b>	<b>0,00</b>	<b>0,00</b>	<b>0,00</b>
	<b>Haushaltsrücklagen/Zahlungsmittelreserven</b>	<b>0,00</b>	<b>0,00</b>	<b>0,00</b>	<b>0,00</b>	<b>0,00</b>	<b>0,00</b>	<b>0,00</b>	<b>0,00</b>
	<b>Sonstige Kapitaltransfers und Subventionen</b>	<b>0,00</b>	<b>0,00</b>	<b>0,00</b>	<b>0,00</b>	<b>0,00</b>	<b>0,00</b>	<b>0,00</b>	<b>0,00</b>
	<b>Darlehen/Innere Darlehen</b>	<b>0,00</b>	<b>0,00</b>	<b>0,00</b>	<b>0,00</b>	<b>0,00</b>	<b>0,00</b>	<b>0,00</b>	<b>0,00</b>
	<b>Finanzierungsleasing</b>	<b>0,00</b>	<b>0,00</b>	<b>0,00</b>	<b>0,00</b>	<b>0,00</b>	<b>0,00</b>	<b>0,00</b>	<b>0,00</b>
	<b>Veräußerung langfristiges Vermögen und sonstiges</b>	<b>0,00</b>	<b>0,00</b>	<b>0,00</b>	<b>0,00</b>	<b>0,00</b>	<b>0,00</b>	<b>0,00</b>	<b>0,00</b>
<b>Finanzierungsergebnis 2612004</b>		<b>0,00</b>	<b>-12.700,00</b>	<b>-4.500,00</b>	<b>-4.500,00</b>	<b>-4.500,00</b>	<b>-4.500,00</b>	<b>-4.500,00</b>	<b>-35.200,00</b>
	<i>inklusive Vorjahre (gerundet)</i>		<b>-12.700,00</b>	<b>-17.200,00</b>	<b>-21.700,00</b>	<b>-26.200,00</b>	<b>-30.700,00</b>	<b>-35.200,00</b>	

# Voranschlag 2024

Marktgemeinde Riedau

## Nachweis der Investitionstätigkeit

Vorhaben	Vorhabensbezeichnung	RA Vorjahre	VA 2023	VA 2024	Plan 2025	Plan 2026	Plan 2027	Plan 2028	Plan Gesamt (gerundet)
Konto	Bezeichnung								
<b>2617001</b>	<b>Investitionen Bauhof (2020 bis 2099)</b>								
	<b>Auszahlungen - Investitionen - Mittelverwendung</b>	<b>15.567,58</b>	<b>600,00</b>	<b>4.400,00</b>	<b>3.000,00</b>	<b>3.000,00</b>	<b>3.000,00</b>	<b>3.000,00</b>	<b>32.600,00</b>
	<b>Anschaffungs- oder Herstellungskosten</b>	<b>15.567,58</b>	<b>600,00</b>	<b>4.400,00</b>	<b>3.000,00</b>	<b>3.000,00</b>	<b>3.000,00</b>	<b>3.000,00</b>	<b>32.600,00</b>
1/617000-010000	Gebäude und Bauten	0,00	600,00	0,00	0,00	0,00	0,00	0,00	600,00
1/617000-020000	Maschinen und maschinelle Anlagen	6.021,12	0,00	2.100,00	2.100,00	2.100,00	2.100,00	2.100,00	16.500,00
1/617000-030000	Werkzeuge	2.449,02	0,00	900,00	900,00	900,00	900,00	900,00	6.900,00
1/617000-042000	Amts-, Betriebs- und Geschäftsausstattung	7.097,44	0,00	1.400,00	0,00	0,00	0,00	0,00	8.500,00
	<b>Einzahlungen - Finanzierung - Mittelaufbringung</b>	<b>0,00</b>	<b>0,00</b>	<b>0,00</b>	<b>0,00</b>	<b>0,00</b>	<b>0,00</b>	<b>0,00</b>	<b>0,00</b>
	<b>Mittel aus Geldfluss aus der operativen Gebarung</b>	<b>0,00</b>	<b>0,00</b>	<b>0,00</b>	<b>0,00</b>	<b>0,00</b>	<b>0,00</b>	<b>0,00</b>	<b>0,00</b>
	<b>Bedarfszuweisungen/KTZ</b>	<b>0,00</b>	<b>0,00</b>	<b>0,00</b>	<b>0,00</b>	<b>0,00</b>	<b>0,00</b>	<b>0,00</b>	<b>0,00</b>
	<b>Haushaltsrücklagen/Zahlungsmittelreserven</b>	<b>0,00</b>	<b>0,00</b>	<b>0,00</b>	<b>0,00</b>	<b>0,00</b>	<b>0,00</b>	<b>0,00</b>	<b>0,00</b>
	<b>Sonstige Kapitaltransfers und Subventionen</b>	<b>0,00</b>	<b>0,00</b>	<b>0,00</b>	<b>0,00</b>	<b>0,00</b>	<b>0,00</b>	<b>0,00</b>	<b>0,00</b>
	<b>Darlehen/Innere Darlehen</b>	<b>0,00</b>	<b>0,00</b>	<b>0,00</b>	<b>0,00</b>	<b>0,00</b>	<b>0,00</b>	<b>0,00</b>	<b>0,00</b>
	<b>Finanzierungsleasing</b>	<b>0,00</b>	<b>0,00</b>	<b>0,00</b>	<b>0,00</b>	<b>0,00</b>	<b>0,00</b>	<b>0,00</b>	<b>0,00</b>
	<b>Veräußerung langfristiges Vermögen und sonstiges</b>	<b>0,00</b>	<b>0,00</b>	<b>0,00</b>	<b>0,00</b>	<b>0,00</b>	<b>0,00</b>	<b>0,00</b>	<b>0,00</b>
<b>Finanzierungsergebnis 2617001</b>		<b>-15.567,58</b>	<b>-600,00</b>	<b>-4.400,00</b>	<b>-3.000,00</b>	<b>-3.000,00</b>	<b>-3.000,00</b>	<b>-3.000,00</b>	<b>-32.600,00</b>
	<i>inklusive Vorjahre (gerundet)</i>		<b>-16.200,00</b>	<b>-20.600,00</b>	<b>-23.600,00</b>	<b>-26.600,00</b>	<b>-29.600,00</b>	<b>-32.600,00</b>	

# Voranschlag 2024

Marktgemeinde Riedau

## Nachweis der Investitionstätigkeit

Vorhaben	Vorhabensbezeichnung	RA Vorjahre	VA 2023	VA 2024	Plan 2025	Plan 2026	Plan 2027	Plan 2028	Plan Gesamt (gerundet)
Konto	Bezeichnung								
<b>2815001</b>	<b>Investitionen Park- u. Gartenanlagen, Kinderspiel. (2020 bis 2099)</b>								
	<b>Auszahlungen - Investitionen - Mittelverwendung</b>	<b>19.045,76</b>	<b>5.700,00</b>	<b>0,00</b>	<b>0,00</b>	<b>0,00</b>	<b>0,00</b>	<b>0,00</b>	<b>24.700,00</b>
	<b>Anschaffungs- oder Herstellungskosten</b>	<b>19.045,76</b>	<b>5.700,00</b>	<b>0,00</b>	<b>0,00</b>	<b>0,00</b>	<b>0,00</b>	<b>0,00</b>	<b>24.700,00</b>
1/815000-042000	Amts-, Betriebs- und Geschäftsausstattung	19.045,76	0,00	0,00	0,00	0,00	0,00	0,00	19.000,00
1/815000-070000	Aktivierungsfähige Rechte (immaterielle Vermögenswerte)	0,00	5.700,00	0,00	0,00	0,00	0,00	0,00	5.700,00
	<b>Einzahlungen - Finanzierung - Mittelaufbringung</b>	<b>0,00</b>	<b>0,00</b>	<b>0,00</b>	<b>0,00</b>	<b>0,00</b>	<b>0,00</b>	<b>0,00</b>	<b>0,00</b>
	<b>Mittel aus Geldfluss aus der operativen Gebarung</b>	<b>0,00</b>	<b>0,00</b>	<b>0,00</b>	<b>0,00</b>	<b>0,00</b>	<b>0,00</b>	<b>0,00</b>	<b>0,00</b>
	<b>Bedarfszuweisungen/KTZ</b>	<b>0,00</b>	<b>0,00</b>	<b>0,00</b>	<b>0,00</b>	<b>0,00</b>	<b>0,00</b>	<b>0,00</b>	<b>0,00</b>
	<b>Haushaltsrücklagen/Zahlungsmittelreserven</b>	<b>0,00</b>	<b>0,00</b>	<b>0,00</b>	<b>0,00</b>	<b>0,00</b>	<b>0,00</b>	<b>0,00</b>	<b>0,00</b>
	<b>Sonstige Kapitaltransfers und Subventionen</b>	<b>0,00</b>	<b>0,00</b>	<b>0,00</b>	<b>0,00</b>	<b>0,00</b>	<b>0,00</b>	<b>0,00</b>	<b>0,00</b>
	<b>Darlehen/Innere Darlehen</b>	<b>0,00</b>	<b>0,00</b>	<b>0,00</b>	<b>0,00</b>	<b>0,00</b>	<b>0,00</b>	<b>0,00</b>	<b>0,00</b>
	<b>Finanzierungsleasing</b>	<b>0,00</b>	<b>0,00</b>	<b>0,00</b>	<b>0,00</b>	<b>0,00</b>	<b>0,00</b>	<b>0,00</b>	<b>0,00</b>
	<b>Veräußerung langfristiges Vermögen und sonstiges</b>	<b>0,00</b>	<b>0,00</b>	<b>0,00</b>	<b>0,00</b>	<b>0,00</b>	<b>0,00</b>	<b>0,00</b>	<b>0,00</b>
<b>Finanzierungsergebnis 2815001</b>		<b>-19.045,76</b>	<b>-5.700,00</b>	<b>0,00</b>	<b>0,00</b>	<b>0,00</b>	<b>0,00</b>	<b>0,00</b>	<b>-24.700,00</b>
	<i>inklusive Vorjahre (gerundet)</i>		<b>-24.700,00</b>	<b>-24.700,00</b>	<b>-24.700,00</b>	<b>-24.700,00</b>	<b>-24.700,00</b>	<b>-24.700,00</b>	

# Voranschlag 2024

Marktgemeinde Riedau

## Nachweis der Investitionstätigkeit

Vorhaben	Vorhabensbezeichnung	RA Vorjahre	VA 2023	VA 2024	Plan 2025	Plan 2026	Plan 2027	Plan 2028	Plan Gesamt (gerundet)
Konto	Bezeichnung								
<b>2816001</b>	<b>Investitionen Öffentliche Beleuchtung (2020 bis 2099)</b>								
	<b>Auszahlungen - Investitionen - Mittelverwendung</b>	<b>10.091,56</b>	<b>0,00</b>	<b>0,00</b>	<b>0,00</b>	<b>0,00</b>	<b>0,00</b>	<b>0,00</b>	<b>10.100,00</b>
	<b>Anschaffungs- oder Herstellungskosten</b>	<b>10.091,56</b>	<b>0,00</b>	<b>0,00</b>	<b>0,00</b>	<b>0,00</b>	<b>0,00</b>	<b>0,00</b>	<b>10.100,00</b>
1/816000-050000	Erweiterung Strassenbeleuchtung	10.091,56	0,00	0,00	0,00	0,00	0,00	0,00	10.100,00
	<b>Einzahlungen - Finanzierung - Mittelaufbringung</b>	<b>0,00</b>	<b>0,00</b>	<b>0,00</b>	<b>0,00</b>	<b>0,00</b>	<b>0,00</b>	<b>0,00</b>	<b>0,00</b>
	<b>Mittel aus Geldfluss aus der operativen Gebarung</b>	<b>0,00</b>	<b>0,00</b>	<b>0,00</b>	<b>0,00</b>	<b>0,00</b>	<b>0,00</b>	<b>0,00</b>	<b>0,00</b>
	<b>Bedarfszuweisungen/KTZ</b>	<b>0,00</b>	<b>0,00</b>	<b>0,00</b>	<b>0,00</b>	<b>0,00</b>	<b>0,00</b>	<b>0,00</b>	<b>0,00</b>
	<b>Haushaltsrücklagen/Zahlungsmittelreserven</b>	<b>0,00</b>	<b>0,00</b>	<b>0,00</b>	<b>0,00</b>	<b>0,00</b>	<b>0,00</b>	<b>0,00</b>	<b>0,00</b>
	<b>Sonstige Kapitaltransfers und Subventionen</b>	<b>0,00</b>	<b>0,00</b>	<b>0,00</b>	<b>0,00</b>	<b>0,00</b>	<b>0,00</b>	<b>0,00</b>	<b>0,00</b>
	<b>Darlehen/Innere Darlehen</b>	<b>0,00</b>	<b>0,00</b>	<b>0,00</b>	<b>0,00</b>	<b>0,00</b>	<b>0,00</b>	<b>0,00</b>	<b>0,00</b>
	<b>Finanzierungsleasing</b>	<b>0,00</b>	<b>0,00</b>	<b>0,00</b>	<b>0,00</b>	<b>0,00</b>	<b>0,00</b>	<b>0,00</b>	<b>0,00</b>
	<b>Veräußerung langfristiges Vermögen und sonstiges</b>	<b>0,00</b>	<b>0,00</b>	<b>0,00</b>	<b>0,00</b>	<b>0,00</b>	<b>0,00</b>	<b>0,00</b>	<b>0,00</b>
<b>Finanzierungsergebnis 2816001</b>		<b>-10.091,56</b>	<b>0,00</b>	<b>0,00</b>	<b>0,00</b>	<b>0,00</b>	<b>0,00</b>	<b>0,00</b>	<b>-10.100,00</b>
	<i>inklusive Vorjahre (gerundet)</i>		<b>-10.100,00</b>	<b>-10.100,00</b>	<b>-10.100,00</b>	<b>-10.100,00</b>	<b>-10.100,00</b>	<b>-10.100,00</b>	

# Voranschlag 2024

Marktgemeinde Riedau

## Nachweis der Investitionstätigkeit

Vorhaben	Vorhabensbezeichnung	RA Vorjahre	VA 2023	VA 2024	Plan 2025	Plan 2026	Plan 2027	Plan 2028	Plan Gesamt (gerundet)
Konto	Bezeichnung								
<b>2817001</b>	<b>Investitionen Friedhof (2020 bis 4309)</b>								
	<b>Auszahlungen - Investitionen - Mittelverwendung</b>	<b>2.453,52</b>	<b>0,00</b>	<b>0,00</b>	<b>0,00</b>	<b>0,00</b>	<b>0,00</b>	<b>0,00</b>	<b>2.500,00</b>
	<b>Anschaffungs- oder Herstellungskosten</b>	<b>2.453,52</b>	<b>0,00</b>	<b>0,00</b>	<b>0,00</b>	<b>0,00</b>	<b>0,00</b>	<b>0,00</b>	<b>2.500,00</b>
1/817000-042000	Amts-, Betriebs- und Geschäftsausstattung	2.453,52	0,00	0,00	0,00	0,00	0,00	0,00	2.500,00
	<b>Einzahlungen - Finanzierung - Mittelaufbringung</b>	<b>0,00</b>	<b>0,00</b>	<b>0,00</b>	<b>0,00</b>	<b>0,00</b>	<b>0,00</b>	<b>0,00</b>	<b>0,00</b>
	<b>Mittel aus Geldfluss aus der operativen Gebarung</b>	<b>0,00</b>	<b>0,00</b>	<b>0,00</b>	<b>0,00</b>	<b>0,00</b>	<b>0,00</b>	<b>0,00</b>	<b>0,00</b>
	<b>Bedarfszuweisungen/KTZ</b>	<b>0,00</b>	<b>0,00</b>	<b>0,00</b>	<b>0,00</b>	<b>0,00</b>	<b>0,00</b>	<b>0,00</b>	<b>0,00</b>
	<b>Haushaltsrücklagen/Zahlungsmittelreserven</b>	<b>0,00</b>	<b>0,00</b>	<b>0,00</b>	<b>0,00</b>	<b>0,00</b>	<b>0,00</b>	<b>0,00</b>	<b>0,00</b>
	<b>Sonstige Kapitaltransfers und Subventionen</b>	<b>0,00</b>	<b>0,00</b>	<b>0,00</b>	<b>0,00</b>	<b>0,00</b>	<b>0,00</b>	<b>0,00</b>	<b>0,00</b>
	<b>Darlehen/Innere Darlehen</b>	<b>0,00</b>	<b>0,00</b>	<b>0,00</b>	<b>0,00</b>	<b>0,00</b>	<b>0,00</b>	<b>0,00</b>	<b>0,00</b>
	<b>Finanzierungsleasing</b>	<b>0,00</b>	<b>0,00</b>	<b>0,00</b>	<b>0,00</b>	<b>0,00</b>	<b>0,00</b>	<b>0,00</b>	<b>0,00</b>
	<b>Veräußerung langfristiges Vermögen und sonstiges</b>	<b>0,00</b>	<b>0,00</b>	<b>0,00</b>	<b>0,00</b>	<b>0,00</b>	<b>0,00</b>	<b>0,00</b>	<b>0,00</b>
<b>Finanzierungsergebnis 2817001</b>		<b>-2.453,52</b>	<b>0,00</b>	<b>0,00</b>	<b>0,00</b>	<b>0,00</b>	<b>0,00</b>	<b>0,00</b>	<b>-2.500,00</b>
	<i>inklusive Vorjahre (gerundet)</i>		<b>-2.500,00</b>	<b>-2.500,00</b>	<b>-2.500,00</b>	<b>-2.500,00</b>	<b>-2.500,00</b>	<b>-2.500,00</b>	

# Voranschlag 2024

Marktgemeinde Riedau

## Nachweis der Investitionstätigkeit

Vorhaben	Vorhabensbezeichnung	RA Vorjahre	VA 2023	VA 2024	Plan 2025	Plan 2026	Plan 2027	Plan 2028	Plan Gesamt (gerundet)
Konto	Bezeichnung								
<b>2821003</b>	<b>Investitionen Fuhrpark (2020 bis 2099)</b>								
	<b>Auszahlungen - Investitionen - Mittelverwendung</b>	<b>18.000,00</b>	<b>0,00</b>	<b>0,00</b>	<b>0,00</b>	<b>0,00</b>	<b>0,00</b>	<b>0,00</b>	<b>18.000,00</b>
	<b>Anschaffungs- oder Herstellungskosten</b>	<b>18.000,00</b>	<b>0,00</b>	<b>0,00</b>	<b>0,00</b>	<b>0,00</b>	<b>0,00</b>	<b>0,00</b>	<b>18.000,00</b>
1/821000-040000	Fahrzeuge	18.000,00	0,00	0,00	0,00	0,00	0,00	0,00	18.000,00
	<b>Einzahlungen - Finanzierung - Mittelaufbringung</b>	<b>0,00</b>	<b>0,00</b>	<b>0,00</b>	<b>0,00</b>	<b>0,00</b>	<b>0,00</b>	<b>0,00</b>	<b>0,00</b>
	<b>Mittel aus Geldfluss aus der operativen Gebarung</b>	<b>0,00</b>	<b>0,00</b>	<b>0,00</b>	<b>0,00</b>	<b>0,00</b>	<b>0,00</b>	<b>0,00</b>	<b>0,00</b>
	<b>Bedarfszuweisungen/KTZ</b>	<b>0,00</b>	<b>0,00</b>	<b>0,00</b>	<b>0,00</b>	<b>0,00</b>	<b>0,00</b>	<b>0,00</b>	<b>0,00</b>
	<b>Haushaltsrücklagen/Zahlungsmittelreserven</b>	<b>0,00</b>	<b>0,00</b>	<b>0,00</b>	<b>0,00</b>	<b>0,00</b>	<b>0,00</b>	<b>0,00</b>	<b>0,00</b>
	<b>Sonstige Kapitaltransfers und Subventionen</b>	<b>0,00</b>	<b>0,00</b>	<b>0,00</b>	<b>0,00</b>	<b>0,00</b>	<b>0,00</b>	<b>0,00</b>	<b>0,00</b>
	<b>Darlehen/Innere Darlehen</b>	<b>0,00</b>	<b>0,00</b>	<b>0,00</b>	<b>0,00</b>	<b>0,00</b>	<b>0,00</b>	<b>0,00</b>	<b>0,00</b>
	<b>Finanzierungsleasing</b>	<b>0,00</b>	<b>0,00</b>	<b>0,00</b>	<b>0,00</b>	<b>0,00</b>	<b>0,00</b>	<b>0,00</b>	<b>0,00</b>
	<b>Veräußerung langfristiges Vermögen und sonstiges</b>	<b>0,00</b>	<b>0,00</b>	<b>0,00</b>	<b>0,00</b>	<b>0,00</b>	<b>0,00</b>	<b>0,00</b>	<b>0,00</b>
<b>Finanzierungsergebnis 2821003</b>		<b>-18.000,00</b>	<b>0,00</b>	<b>0,00</b>	<b>0,00</b>	<b>0,00</b>	<b>0,00</b>	<b>0,00</b>	<b>-18.000,00</b>
	<i>inklusive Vorjahre (gerundet)</i>		<b>-18.000,00</b>	<b>-18.000,00</b>	<b>-18.000,00</b>	<b>-18.000,00</b>	<b>-18.000,00</b>	<b>-18.000,00</b>	

# Voranschlag 2024

Marktgemeinde Riedau

## Nachweis der Investitionstätigkeit

Vorhaben	Vorhabensbezeichnung	RA Vorjahre	VA 2023	VA 2024	Plan 2025	Plan 2026	Plan 2027	Plan 2028	Plan Gesamt (gerundet)
Konto	Bezeichnung								
<b>2831001</b>	<b>Investitionen Freibad (2020 bis 2099)</b>								
	<b>Auszahlungen - Investitionen - Mittelverwendung</b>	<b>10.801,90</b>	<b>0,00</b>	<b>0,00</b>	<b>0,00</b>	<b>0,00</b>	<b>0,00</b>	<b>0,00</b>	<b>10.800,00</b>
	<b>Anschaffungs- oder Herstellungskosten</b>	<b>10.801,90</b>	<b>0,00</b>	<b>0,00</b>	<b>0,00</b>	<b>0,00</b>	<b>0,00</b>	<b>0,00</b>	<b>10.800,00</b>
1/831000-042000	Amts-, Betriebs- und Geschäftsausstattung	10.801,90	0,00	0,00	0,00	0,00	0,00	0,00	10.800,00
	<b>Einzahlungen - Finanzierung - Mittelaufbringung</b>	<b>0,00</b>	<b>0,00</b>	<b>0,00</b>	<b>0,00</b>	<b>0,00</b>	<b>0,00</b>	<b>0,00</b>	<b>0,00</b>
	<b>Mittel aus Geldfluss aus der operativen Gebarung</b>	<b>0,00</b>	<b>0,00</b>	<b>0,00</b>	<b>0,00</b>	<b>0,00</b>	<b>0,00</b>	<b>0,00</b>	<b>0,00</b>
	<b>Bedarfszuweisungen/KTZ</b>	<b>0,00</b>	<b>0,00</b>	<b>0,00</b>	<b>0,00</b>	<b>0,00</b>	<b>0,00</b>	<b>0,00</b>	<b>0,00</b>
	<b>Haushaltsrücklagen/Zahlungsmittelreserven</b>	<b>0,00</b>	<b>0,00</b>	<b>0,00</b>	<b>0,00</b>	<b>0,00</b>	<b>0,00</b>	<b>0,00</b>	<b>0,00</b>
	<b>Sonstige Kapitaltransfers und Subventionen</b>	<b>0,00</b>	<b>0,00</b>	<b>0,00</b>	<b>0,00</b>	<b>0,00</b>	<b>0,00</b>	<b>0,00</b>	<b>0,00</b>
	<b>Darlehen/Innere Darlehen</b>	<b>0,00</b>	<b>0,00</b>	<b>0,00</b>	<b>0,00</b>	<b>0,00</b>	<b>0,00</b>	<b>0,00</b>	<b>0,00</b>
	<b>Finanzierungsleasing</b>	<b>0,00</b>	<b>0,00</b>	<b>0,00</b>	<b>0,00</b>	<b>0,00</b>	<b>0,00</b>	<b>0,00</b>	<b>0,00</b>
	<b>Veräußerung langfristiges Vermögen und sonstiges</b>	<b>0,00</b>	<b>0,00</b>	<b>0,00</b>	<b>0,00</b>	<b>0,00</b>	<b>0,00</b>	<b>0,00</b>	<b>0,00</b>
<b>Finanzierungsergebnis 2831001</b>		<b>-10.801,90</b>	<b>0,00</b>	<b>0,00</b>	<b>0,00</b>	<b>0,00</b>	<b>0,00</b>	<b>0,00</b>	<b>-10.800,00</b>
	<i>inklusive Vorjahre (gerundet)</i>		<b>-10.800,00</b>	<b>-10.800,00</b>	<b>-10.800,00</b>	<b>-10.800,00</b>	<b>-10.800,00</b>	<b>-10.800,00</b>	

# Voranschlag 2024

Marktgemeinde Riedau

## Nachweis der Investitionstätigkeit

Vorhaben	Vorhabensbezeichnung	RA Vorjahre	VA 2023	VA 2024	Plan 2025	Plan 2026	Plan 2027	Plan 2028	Plan Gesamt (gerundet)
Konto	Bezeichnung								
<b>2850002</b>	<b>Investitionen Wasserversorgung (2020 bis 2099)</b>								
	<b>Auszahlungen - Investitionen - Mittelverwendung</b>	<b>5.870,18</b>	<b>6.000,00</b>	<b>5.000,00</b>	<b>3.500,00</b>	<b>3.500,00</b>	<b>3.500,00</b>	<b>3.500,00</b>	<b>30.900,00</b>
	<b>Anschaffungs- oder Herstellungskosten</b>	<b>5.870,18</b>	<b>6.000,00</b>	<b>5.000,00</b>	<b>3.500,00</b>	<b>3.500,00</b>	<b>3.500,00</b>	<b>3.500,00</b>	<b>30.900,00</b>
1/850000-004000	Wasserbauten	0,00	6.000,00	3.000,00	3.000,00	3.000,00	3.000,00	3.000,00	21.000,00
1/850000-004001	Fertig Bezogene Teile (Wasserzähler)	0,00	0,00	500,00	500,00	500,00	500,00	500,00	2.500,00
1/850000-040000	Fahrzeuge	4.899,98	0,00	0,00	0,00	0,00	0,00	0,00	4.900,00
1/850000-042000	Amts-, Betriebs- und Geschäftsausstattung	970,20	0,00	1.500,00	0,00	0,00	0,00	0,00	2.500,00
	<b>Einzahlungen - Finanzierung - Mittelaufbringung</b>	<b>0,00</b>	<b>0,00</b>	<b>0,00</b>	<b>0,00</b>	<b>0,00</b>	<b>0,00</b>	<b>0,00</b>	<b>0,00</b>
	<b>Mittel aus Geldfluss aus der operativen Gebarung</b>	<b>0,00</b>	<b>0,00</b>	<b>0,00</b>	<b>0,00</b>	<b>0,00</b>	<b>0,00</b>	<b>0,00</b>	<b>0,00</b>
	<b>Bedarfszuweisungen/KTZ</b>	<b>0,00</b>	<b>0,00</b>	<b>0,00</b>	<b>0,00</b>	<b>0,00</b>	<b>0,00</b>	<b>0,00</b>	<b>0,00</b>
	<b>Haushaltsrücklagen/Zahlungsmittelreserven</b>	<b>0,00</b>	<b>0,00</b>	<b>0,00</b>	<b>0,00</b>	<b>0,00</b>	<b>0,00</b>	<b>0,00</b>	<b>0,00</b>
	<b>Sonstige Kapitaltransfers und Subventionen</b>	<b>0,00</b>	<b>0,00</b>	<b>0,00</b>	<b>0,00</b>	<b>0,00</b>	<b>0,00</b>	<b>0,00</b>	<b>0,00</b>
	<b>Darlehen/Innere Darlehen</b>	<b>0,00</b>	<b>0,00</b>	<b>0,00</b>	<b>0,00</b>	<b>0,00</b>	<b>0,00</b>	<b>0,00</b>	<b>0,00</b>
	<b>Finanzierungsleasing</b>	<b>0,00</b>	<b>0,00</b>	<b>0,00</b>	<b>0,00</b>	<b>0,00</b>	<b>0,00</b>	<b>0,00</b>	<b>0,00</b>
	<b>Veräußerung langfristiges Vermögen und sonstiges</b>	<b>0,00</b>	<b>0,00</b>	<b>0,00</b>	<b>0,00</b>	<b>0,00</b>	<b>0,00</b>	<b>0,00</b>	<b>0,00</b>
<b>Finanzierungsergebnis 2850002</b>		<b>-5.870,18</b>	<b>-6.000,00</b>	<b>-5.000,00</b>	<b>-3.500,00</b>	<b>-3.500,00</b>	<b>-3.500,00</b>	<b>-3.500,00</b>	<b>-30.900,00</b>
	<i>inklusive Vorjahre (gerundet)</i>		<b>-11.900,00</b>	<b>-16.900,00</b>	<b>-20.400,00</b>	<b>-23.900,00</b>	<b>-27.400,00</b>	<b>-30.900,00</b>	



# Voranschlag 2024

Marktgemeinde Riedau

## Nachweis der Investitionstätigkeit

Vorhaben	Vorhabensbezeichnung	RA Vorjahre	VA 2023	VA 2024	Plan 2025	Plan 2026	Plan 2027	Plan 2028	Plan Gesamt (gerundet)
Konto	Bezeichnung								
<b>2851001</b>	<b>Investitionen Abwasserbeseitigung (2020 bis 2099)</b>								
	<b>Auszahlungen - Investitionen - Mittelverwendung</b>	<b>0,00</b>	<b>0,00</b>	<b>2.000,00</b>	<b>2.000,00</b>	<b>2.000,00</b>	<b>2.000,00</b>	<b>2.000,00</b>	<b>10.000,00</b>
	<b>Anschaffungs- oder Herstellungskosten</b>	<b>0,00</b>	<b>0,00</b>	<b>2.000,00</b>	<b>2.000,00</b>	<b>2.000,00</b>	<b>2.000,00</b>	<b>2.000,00</b>	<b>10.000,00</b>
1/851000-004000	Kanalisationsbauten	0,00	0,00	2.000,00	2.000,00	2.000,00	2.000,00	2.000,00	10.000,00
	<b>Einzahlungen - Finanzierung - Mittelaufbringung</b>	<b>0,00</b>	<b>0,00</b>	<b>0,00</b>	<b>0,00</b>	<b>0,00</b>	<b>0,00</b>	<b>0,00</b>	<b>0,00</b>
	<b>Mittel aus Geldfluss aus der operativen Gebarung</b>	<b>0,00</b>	<b>0,00</b>	<b>0,00</b>	<b>0,00</b>	<b>0,00</b>	<b>0,00</b>	<b>0,00</b>	<b>0,00</b>
	<b>Bedarfszuweisungen/KTZ</b>	<b>0,00</b>	<b>0,00</b>	<b>0,00</b>	<b>0,00</b>	<b>0,00</b>	<b>0,00</b>	<b>0,00</b>	<b>0,00</b>
	<b>Haushaltsrücklagen/Zahlungsmittelreserven</b>	<b>0,00</b>	<b>0,00</b>	<b>0,00</b>	<b>0,00</b>	<b>0,00</b>	<b>0,00</b>	<b>0,00</b>	<b>0,00</b>
	<b>Sonstige Kapitaltransfers und Subventionen</b>	<b>0,00</b>	<b>0,00</b>	<b>0,00</b>	<b>0,00</b>	<b>0,00</b>	<b>0,00</b>	<b>0,00</b>	<b>0,00</b>
	<b>Darlehen/Innere Darlehen</b>	<b>0,00</b>	<b>0,00</b>	<b>0,00</b>	<b>0,00</b>	<b>0,00</b>	<b>0,00</b>	<b>0,00</b>	<b>0,00</b>
	<b>Finanzierungsleasing</b>	<b>0,00</b>	<b>0,00</b>	<b>0,00</b>	<b>0,00</b>	<b>0,00</b>	<b>0,00</b>	<b>0,00</b>	<b>0,00</b>
	<b>Veräußerung langfristiges Vermögen und sonstiges</b>	<b>0,00</b>	<b>0,00</b>	<b>0,00</b>	<b>0,00</b>	<b>0,00</b>	<b>0,00</b>	<b>0,00</b>	<b>0,00</b>
<b>Finanzierungsergebnis 2851001</b>		<b>0,00</b>	<b>0,00</b>	<b>-2.000,00</b>	<b>-2.000,00</b>	<b>-2.000,00</b>	<b>-2.000,00</b>	<b>-2.000,00</b>	<b>-10.000,00</b>
	<i>inklusive Vorjahre (gerundet)</i>		<b>0,00</b>	<b>-2.000,00</b>	<b>-4.000,00</b>	<b>-6.000,00</b>	<b>-8.000,00</b>	<b>-10.000,00</b>	

# Voranschlag 2024

Marktgemeinde Riedau

## Nachweis der Investitionstätigkeit

Vorhaben	Vorhabensbezeichnung	RA Vorjahre	VA 2023	VA 2024	Plan 2025	Plan 2026	Plan 2027	Plan 2028	Plan Gesamt (gerundet)
Konto	Bezeichnung								
<b>5850999</b>	<b>Betriebsüberschüsse WVA (2024 bis 2099)</b>								
	<b>Auszahlungen - Investitionen - Mittelverwendung</b>	<b>0,00</b>	<b>0,00</b>	<b>4.300,00</b>	<b>0,00</b>	<b>0,00</b>	<b>0,00</b>	<b>0,00</b>	<b>4.300,00</b>
	<b>Anschaffungs- oder Herstellungskosten</b>	<b>0,00</b>	<b>0,00</b>	<b>4.300,00</b>	<b>0,00</b>	<b>0,00</b>	<b>0,00</b>	<b>0,00</b>	<b>4.300,00</b>
5/850999-794000	Zuweisungen an zweckgebundene Haushaltsrücklagen - Betriebsüberschüsse WVA	0,00		4.300,00	0,00	0,00	0,00	0,00	4.300,00
	<b>Einzahlungen - Finanzierung - Mittelaufbringung</b>	<b>0,00</b>	<b>0,00</b>	<b>4.300,00</b>	<b>0,00</b>	<b>0,00</b>	<b>0,00</b>	<b>0,00</b>	<b>4.300,00</b>
	<b>Mittel aus Geldfluss aus der operativen Gebarung</b>	<b>0,00</b>	<b>0,00</b>	<b>4.300,00</b>	<b>0,00</b>	<b>0,00</b>	<b>0,00</b>	<b>0,00</b>	<b>4.300,00</b>
6/850999+829900	Betriebsüberschüsse WVA	0,00		4.300,00	0,00	0,00	0,00	0,00	4.300,00
	<b>Bedarfszuweisungen/KTZ</b>	<b>0,00</b>	<b>0,00</b>	<b>0,00</b>	<b>0,00</b>	<b>0,00</b>	<b>0,00</b>	<b>0,00</b>	<b>0,00</b>
	<b>Haushaltsrücklagen/Zahlungsmittelreserven</b>	<b>0,00</b>	<b>0,00</b>	<b>0,00</b>	<b>0,00</b>	<b>0,00</b>	<b>0,00</b>	<b>0,00</b>	<b>0,00</b>
	<b>Sonstige Kapitaltransfers und Subventionen</b>	<b>0,00</b>	<b>0,00</b>	<b>0,00</b>	<b>0,00</b>	<b>0,00</b>	<b>0,00</b>	<b>0,00</b>	<b>0,00</b>
	<b>Darlehen/Innere Darlehen</b>	<b>0,00</b>	<b>0,00</b>	<b>0,00</b>	<b>0,00</b>	<b>0,00</b>	<b>0,00</b>	<b>0,00</b>	<b>0,00</b>
	<b>Finanzierungsleasing</b>	<b>0,00</b>	<b>0,00</b>	<b>0,00</b>	<b>0,00</b>	<b>0,00</b>	<b>0,00</b>	<b>0,00</b>	<b>0,00</b>
	<b>Veräußerung langfristiges Vermögen und sonstiges</b>	<b>0,00</b>	<b>0,00</b>	<b>0,00</b>	<b>0,00</b>	<b>0,00</b>	<b>0,00</b>	<b>0,00</b>	<b>0,00</b>
<b>Finanzierungsergebnis 5850999</b>		<b>0,00</b>	<b>0,00</b>	<b>0,00</b>	<b>0,00</b>	<b>0,00</b>	<b>0,00</b>	<b>0,00</b>	<b>0,00</b>
	<i>inklusive Vorjahre (gerundet)</i>		<b>0,00</b>	<b>0,00</b>	<b>0,00</b>	<b>0,00</b>	<b>0,00</b>	<b>0,00</b>	

# Voranschlag 2024

Marktgemeinde Riedau

## Nachweis der Investitionstätigkeit

Vorhaben	Vorhabensbezeichnung	RA Vorjahre	VA 2023	VA 2024	Plan 2025	Plan 2026	Plan 2027	Plan 2028	Plan Gesamt (gerundet)
Konto	Bezeichnung								
<b>5851999</b>	<b>Betriebsüberschüsse ABA (2024 bis 2099)</b>								
	<b>Auszahlungen - Investitionen - Mittelverwendung</b>	<b>0,00</b>	<b>0,00</b>	<b>89.200,00</b>	<b>0,00</b>	<b>0,00</b>	<b>0,00</b>	<b>0,00</b>	<b>89.200,00</b>
	<b>Anschaffungs- oder Herstellungskosten</b>	<b>0,00</b>	<b>0,00</b>	<b>89.200,00</b>	<b>0,00</b>	<b>0,00</b>	<b>0,00</b>	<b>0,00</b>	<b>89.200,00</b>
5/851999-794000	Zuweisungen an zweckgebundene Haushaltsrücklagen - Betriebsüberschüsse ABA	0,00		89.200,00	0,00	0,00	0,00	0,00	89.200,00
	<b>Einzahlungen - Finanzierung - Mittelaufbringung</b>	<b>0,00</b>	<b>0,00</b>	<b>89.200,00</b>	<b>0,00</b>	<b>0,00</b>	<b>0,00</b>	<b>0,00</b>	<b>89.200,00</b>
	<b>Mittel aus Geldfluss aus der operativen Gebarung</b>	<b>0,00</b>	<b>0,00</b>	<b>89.200,00</b>	<b>0,00</b>	<b>0,00</b>	<b>0,00</b>	<b>0,00</b>	<b>89.200,00</b>
6/851999+829900	Betriebsüberschüsse ABA	0,00		89.200,00	0,00	0,00	0,00	0,00	89.200,00
	<b>Bedarfszuweisungen/KTZ</b>	<b>0,00</b>	<b>0,00</b>	<b>0,00</b>	<b>0,00</b>	<b>0,00</b>	<b>0,00</b>	<b>0,00</b>	<b>0,00</b>
	<b>Haushaltsrücklagen/Zahlungsmittelreserven</b>	<b>0,00</b>	<b>0,00</b>	<b>0,00</b>	<b>0,00</b>	<b>0,00</b>	<b>0,00</b>	<b>0,00</b>	<b>0,00</b>
	<b>Sonstige Kapitaltransfers und Subventionen</b>	<b>0,00</b>	<b>0,00</b>	<b>0,00</b>	<b>0,00</b>	<b>0,00</b>	<b>0,00</b>	<b>0,00</b>	<b>0,00</b>
	<b>Darlehen/Innere Darlehen</b>	<b>0,00</b>	<b>0,00</b>	<b>0,00</b>	<b>0,00</b>	<b>0,00</b>	<b>0,00</b>	<b>0,00</b>	<b>0,00</b>
	<b>Finanzierungsleasing</b>	<b>0,00</b>	<b>0,00</b>	<b>0,00</b>	<b>0,00</b>	<b>0,00</b>	<b>0,00</b>	<b>0,00</b>	<b>0,00</b>
	<b>Veräußerung langfristiges Vermögen und sonstiges</b>	<b>0,00</b>	<b>0,00</b>	<b>0,00</b>	<b>0,00</b>	<b>0,00</b>	<b>0,00</b>	<b>0,00</b>	<b>0,00</b>
<b>Finanzierungsergebnis 5851999</b>		<b>0,00</b>	<b>0,00</b>	<b>0,00</b>	<b>0,00</b>	<b>0,00</b>	<b>0,00</b>	<b>0,00</b>	<b>0,00</b>
	<i>inklusive Vorjahre (gerundet)</i>		<b>0,00</b>	<b>0,00</b>	<b>0,00</b>	<b>0,00</b>	<b>0,00</b>	<b>0,00</b>	

# Voranschlag 2024

Marktgemeinde Riedau

## Nachweis der Investitionstätigkeit

Vorhaben	Vorhabensbezeichnung	RA Vorjahre	VA 2023	VA 2024	Plan 2025	Plan 2026	Plan 2027	Plan 2028	Plan Gesamt (gerundet)
Konto	Bezeichnung								
<b>5940001</b>	<b>Oö. Gemeindepakt 2023 (2023 bis 2099)</b>								
	<b>Auszahlungen - Investitionen - Mittelverwendung</b>	<b>0,00</b>	<b>0,00</b>	<b>0,00</b>	<b>0,00</b>	<b>0,00</b>	<b>0,00</b>	<b>0,00</b>	<b>0,00</b>
	<b>Anschaffungs- oder Herstellungskosten</b>	<b>0,00</b>	<b>0,00</b>	<b>0,00</b>	<b>0,00</b>	<b>0,00</b>	<b>0,00</b>	<b>0,00</b>	<b>0,00</b>
	<b>Einzahlungen - Finanzierung - Mittelaufbringung</b>	<b>0,00</b>	<b>0,00</b>	<b>0,00</b>	<b>0,00</b>	<b>0,00</b>	<b>0,00</b>	<b>0,00</b>	<b>0,00</b>
	<b>Mittel aus Geldfluss aus der operativen Gebarung</b>	<b>0,00</b>	<b>-21.200,00</b>	<b>0,00</b>	<b>0,00</b>	<b>0,00</b>	<b>0,00</b>	<b>0,00</b>	<b>-21.200,00</b>
	5/940001-729900      Sonstige Aufwendungen	0,00	-21.200,00	0,00	0,00	0,00	0,00	0,00	-21.200,00
	<b>Bedarfszuweisungen/KTZ</b>	<b>0,00</b>	<b>0,00</b>	<b>0,00</b>	<b>0,00</b>	<b>0,00</b>	<b>0,00</b>	<b>0,00</b>	<b>0,00</b>
	<b>Haushaltsrücklagen/Zahlungsmittelreserven</b>	<b>0,00</b>	<b>0,00</b>	<b>0,00</b>	<b>0,00</b>	<b>0,00</b>	<b>0,00</b>	<b>0,00</b>	<b>0,00</b>
	<b>Sonstige Kapitaltransfers und Subventionen</b>	<b>0,00</b>	<b>21.200,00</b>	<b>0,00</b>	<b>0,00</b>	<b>0,00</b>	<b>0,00</b>	<b>0,00</b>	<b>21.200,00</b>
	6/940001+861400      Transfers von Ländern, Landesfonds und Landeskammern	0,00	21.200,00	0,00	0,00	0,00	0,00	0,00	21.200,00
	<b>Darlehen/Innere Darlehen</b>	<b>0,00</b>	<b>0,00</b>	<b>0,00</b>	<b>0,00</b>	<b>0,00</b>	<b>0,00</b>	<b>0,00</b>	<b>0,00</b>
	<b>Finanzierungsleasing</b>	<b>0,00</b>	<b>0,00</b>	<b>0,00</b>	<b>0,00</b>	<b>0,00</b>	<b>0,00</b>	<b>0,00</b>	<b>0,00</b>
	<b>Veräußerung langfristiges Vermögen und sonstiges</b>	<b>0,00</b>	<b>0,00</b>	<b>0,00</b>	<b>0,00</b>	<b>0,00</b>	<b>0,00</b>	<b>0,00</b>	<b>0,00</b>
<b>Finanzierungsergebnis 5940001</b>		<b>0,00</b>	<b>0,00</b>	<b>0,00</b>	<b>0,00</b>	<b>0,00</b>	<b>0,00</b>	<b>0,00</b>	<b>0,00</b>
	<i>inklusive Vorjahre (gerundet)</i>		<b>0,00</b>	<b>0,00</b>	<b>0,00</b>	<b>0,00</b>	<b>0,00</b>	<b>0,00</b>	

**Voranschlag 2024**

Marktgemeinde Riedau

**Nachweis der Investitionstätigkeit**

Vorhaben	Vorhabensbezeichnung		RA Vorjahre	VA 2023	VA 2024	Plan 2025	Plan 2026	Plan 2027	Plan 2028	Plan Gesamt (gerundet)
Konto	Bezeichnung									
<b>5940003</b>	<b>Sonder-BZ 2024 (2024 bis 2024)</b>									
Auszahlungen - Investitionen - Mittelverwendung			0,00	0,00	0,00	0,00	0,00	0,00	0,00	0,00
Anschaffungs- oder Herstellungskosten			0,00	0,00	0,00	0,00	0,00	0,00	0,00	0,00
Einzahlungen - Finanzierung - Mittelaufbringung			0,00	0,00	0,00	0,00	0,00	0,00	0,00	0,00
Mittel aus Geldfluss aus der operativen Gebarung			0,00	0,00	-97.900,00	0,00	0,00	0,00	0,00	-97.900,00
5/940003-729900	Sonstige Aufwendungen (Verwendung Sonder-BZ invest. Vorhaben)		0,00		-97.900,00					-97.900,00
Bedarfszuweisungen/KTZ			0,00	0,00	0,00	0,00	0,00	0,00	0,00	0,00
Haushaltsrücklagen/Zahlungsmittelreserven			0,00	0,00	0,00	0,00	0,00	0,00	0,00	0,00
Sonstige Kapitaltransfers und Subventionen			0,00	0,00	97.900,00	0,00	0,00	0,00	0,00	97.900,00
6/940003+861400	Transfers von Ländern, Landesfonds und Landeskammern		0,00		97.900,00					97.900,00
Darlehen/Innere Darlehen			0,00	0,00	0,00	0,00	0,00	0,00	0,00	0,00
Finanzierungsleasing			0,00	0,00	0,00	0,00	0,00	0,00	0,00	0,00
Veräußerung langfristiges Vermögen und sonstiges			0,00	0,00	0,00	0,00	0,00	0,00	0,00	0,00
<b>Finanzierungsergebnis 5940003</b>			<b>0,00</b>	<b>0,00</b>	<b>0,00</b>	<b>0,00</b>	<b>0,00</b>	<b>0,00</b>	<b>0,00</b>	<b>0,00</b>
			<i>inklusive Vorjahre (gerundet)</i>	<b>0,00</b>	<b>0,00</b>	<b>0,00</b>	<b>0,00</b>	<b>0,00</b>	<b>0,00</b>	

# Voranschlag 2024

Marktgemeinde Riedau

## Nachweis der Investitionstätigkeit

Vorhaben	Vorhabensbezeichnung	RA Vorjahre	VA 2023	VA 2024	Plan 2025	Plan 2026	Plan 2027	Plan 2028	Plan Gesamt (gerundet)
Konto	Bezeichnung								
<b>5947001</b>	<b>Sonder-BZ 2022 (2022 bis 2099)</b>								
	<b>Auszahlungen - Investitionen - Mittelverwendung</b>	<b>59.600,00</b>	<b>0,00</b>	<b>0,00</b>	<b>0,00</b>	<b>0,00</b>	<b>0,00</b>	<b>0,00</b>	<b>59.600,00</b>
	<b>Anschaffungs- oder Herstellungskosten</b>	<b>59.600,00</b>	<b>0,00</b>	<b>0,00</b>	<b>0,00</b>	<b>0,00</b>	<b>0,00</b>	<b>0,00</b>	<b>59.600,00</b>
5/947001-795000	Zuweisung an allgemeine Haushaltsrücklagen	59.600,00	0,00	0,00	0,00	0,00	0,00	0,00	59.600,00
	<b>Einzahlungen - Finanzierung - Mittelaufbringung</b>	<b>59.600,00</b>	<b>0,00</b>	<b>0,00</b>	<b>0,00</b>	<b>0,00</b>	<b>0,00</b>	<b>0,00</b>	<b>59.600,00</b>
	<b>Mittel aus Geldfluss aus der operativen Gebarung</b>	<b>59.600,00</b>	<b>0,00</b>	<b>0,00</b>	<b>0,00</b>	<b>0,00</b>	<b>0,00</b>	<b>0,00</b>	<b>59.600,00</b>
6/947001+829900	Sonstige Erträge	59.600,00	0,00	0,00	0,00	0,00	0,00	0,00	59.600,00
	<b>Bedarfszuweisungen/KTZ</b>	<b>0,00</b>	<b>0,00</b>	<b>0,00</b>	<b>0,00</b>	<b>0,00</b>	<b>0,00</b>	<b>0,00</b>	<b>0,00</b>
	<b>Haushaltsrücklagen/Zahlungsmittelreserven</b>	<b>0,00</b>	<b>0,00</b>	<b>0,00</b>	<b>0,00</b>	<b>0,00</b>	<b>0,00</b>	<b>0,00</b>	<b>0,00</b>
	<b>Sonstige Kapitaltransfers und Subventionen</b>	<b>0,00</b>	<b>0,00</b>	<b>0,00</b>	<b>0,00</b>	<b>0,00</b>	<b>0,00</b>	<b>0,00</b>	<b>0,00</b>
	<b>Darlehen/Innere Darlehen</b>	<b>0,00</b>	<b>0,00</b>	<b>0,00</b>	<b>0,00</b>	<b>0,00</b>	<b>0,00</b>	<b>0,00</b>	<b>0,00</b>
	<b>Finanzierungsleasing</b>	<b>0,00</b>	<b>0,00</b>	<b>0,00</b>	<b>0,00</b>	<b>0,00</b>	<b>0,00</b>	<b>0,00</b>	<b>0,00</b>
	<b>Veräußerung langfristiges Vermögen und sonstiges</b>	<b>0,00</b>	<b>0,00</b>	<b>0,00</b>	<b>0,00</b>	<b>0,00</b>	<b>0,00</b>	<b>0,00</b>	<b>0,00</b>
<b>Finanzierungsergebnis 5947001</b>		<b>0,00</b>	<b>0,00</b>	<b>0,00</b>	<b>0,00</b>	<b>0,00</b>	<b>0,00</b>	<b>0,00</b>	<b>0,00</b>
	<i>inklusive Vorjahre (gerundet)</i>		<b>0,00</b>	<b>0,00</b>	<b>0,00</b>	<b>0,00</b>	<b>0,00</b>	<b>0,00</b>	

# Voranschlag 2024

Marktgemeinde Riedau

## Nachweis der Investitionstätigkeit

Vorhaben	Vorhabensbezeichnung	RA Vorjahre	VA 2023	VA 2024	Plan 2025	Plan 2026	Plan 2027	Plan 2028	Plan Gesamt (gerundet)
Konto	Bezeichnung								
<b>5850099</b>	<b>WVA Pseudovorhaben (2020 bis 2099)</b>								
	<b>Auszahlungen - Investitionen - Mittelverwendung</b>	<b>0,00</b>	<b>0,00</b>	<b>0,00</b>	<b>0,00</b>	<b>0,00</b>	<b>0,00</b>	<b>0,00</b>	<b>0,00</b>
	<b>Anschaffungs- oder Herstellungskosten</b>	<b>0,00</b>	<b>0,00</b>	<b>0,00</b>	<b>0,00</b>	<b>0,00</b>	<b>0,00</b>	<b>0,00</b>	<b>0,00</b>
	<b>Einzahlungen - Finanzierung - Mittelaufbringung</b>	<b>0,00</b>	<b>0,00</b>	<b>0,00</b>	<b>0,00</b>	<b>0,00</b>	<b>0,00</b>	<b>0,00</b>	<b>0,00</b>
	<b>Mittel aus Geldfluss aus der operativen Gebarung</b>	<b>-137.485,96</b>	<b>0,00</b>	<b>0,00</b>	<b>0,00</b>	<b>0,00</b>	<b>0,00</b>	<b>0,00</b>	<b>-137.500,00</b>
	5/850099-729920   Zuführung zu investiven Einzelvorhaben	-137.485,96	0,00	0,00	0,00	0,00	0,00	0,00	-137.500,00
	<b>Bedarfszuweisungen/KTZ</b>	<b>0,00</b>	<b>0,00</b>	<b>0,00</b>	<b>0,00</b>	<b>0,00</b>	<b>0,00</b>	<b>0,00</b>	<b>0,00</b>
	<b>Haushaltsrücklagen/Zahlungsmittelreserven</b>	<b>137.485,96</b>	<b>0,00</b>	<b>0,00</b>	<b>0,00</b>	<b>0,00</b>	<b>0,00</b>	<b>0,00</b>	<b>137.500,00</b>
	6/850099+894200   Entnahmen von zweckgebundenen Haushaltsrücklagen	137.485,96	0,00	0,00	0,00	0,00	0,00	0,00	137.500,00
	<b>Sonstige Kapitaltransfers und Subventionen</b>	<b>0,00</b>	<b>0,00</b>	<b>0,00</b>	<b>0,00</b>	<b>0,00</b>	<b>0,00</b>	<b>0,00</b>	<b>0,00</b>
	<b>Darlehen/Innere Darlehen</b>	<b>0,00</b>	<b>0,00</b>	<b>0,00</b>	<b>0,00</b>	<b>0,00</b>	<b>0,00</b>	<b>0,00</b>	<b>0,00</b>
	<b>Finanzierungsleasing</b>	<b>0,00</b>	<b>0,00</b>	<b>0,00</b>	<b>0,00</b>	<b>0,00</b>	<b>0,00</b>	<b>0,00</b>	<b>0,00</b>
	<b>Veräußerung langfristiges Vermögen und sonstiges</b>	<b>0,00</b>	<b>0,00</b>	<b>0,00</b>	<b>0,00</b>	<b>0,00</b>	<b>0,00</b>	<b>0,00</b>	<b>0,00</b>
<b>Finanzierungsergebnis 5850099</b>		<b>0,00</b>	<b>0,00</b>	<b>0,00</b>	<b>0,00</b>	<b>0,00</b>	<b>0,00</b>	<b>0,00</b>	<b>0,00</b>
	<i>inklusive Vorjahre (gerundet)</i>		<b>0,00</b>	<b>0,00</b>	<b>0,00</b>	<b>0,00</b>	<b>0,00</b>	<b>0,00</b>	

# Voranschlag 2024

Marktgemeinde Riedau

## Nachweis der Investitionstätigkeit

Vorhaben	Vorhabensbezeichnung	RA Vorjahre	VA 2023	VA 2024	Plan 2025	Plan 2026	Plan 2027	Plan 2028	Plan Gesamt (gerundet)
Konto	Bezeichnung								
<b>5851099</b>	<b>ABA Pseudovorhaben (2020 bis 2099)</b>								
	<b>Auszahlungen - Investitionen - Mittelverwendung</b>	<b>0,00</b>	<b>0,00</b>	<b>0,00</b>	<b>0,00</b>	<b>0,00</b>	<b>0,00</b>	<b>0,00</b>	<b>0,00</b>
	<b>Anschaffungs- oder Herstellungskosten</b>	<b>0,00</b>	<b>0,00</b>	<b>0,00</b>	<b>0,00</b>	<b>0,00</b>	<b>0,00</b>	<b>0,00</b>	<b>0,00</b>
	<b>Einzahlungen - Finanzierung - Mittelaufbringung</b>	<b>0,00</b>	<b>0,00</b>	<b>0,00</b>	<b>0,00</b>	<b>0,00</b>	<b>0,00</b>	<b>0,00</b>	<b>0,00</b>
	<b>Mittel aus Geldfluss aus der operativen Gebarung</b>	<b>-52.348,22</b>	<b>0,00</b>	<b>0,00</b>	<b>0,00</b>	<b>0,00</b>	<b>0,00</b>	<b>0,00</b>	<b>-52.300,00</b>
	5/851099-729930    Zuführung zu investiven Einzelvorhaben	-52.348,22	0,00	0,00	0,00	0,00	0,00	0,00	-52.300,00
	<b>Bedarfszuweisungen/KTZ</b>	<b>0,00</b>	<b>0,00</b>	<b>0,00</b>	<b>0,00</b>	<b>0,00</b>	<b>0,00</b>	<b>0,00</b>	<b>0,00</b>
	<b>Haushaltsrücklagen/Zahlungsmittelreserven</b>	<b>52.348,22</b>	<b>0,00</b>	<b>0,00</b>	<b>0,00</b>	<b>0,00</b>	<b>0,00</b>	<b>0,00</b>	<b>52.300,00</b>
	6/851099+894300    Entnahmen von zweckgebundenen Haushaltsrücklagen	52.348,22	0,00	0,00	0,00	0,00	0,00	0,00	52.300,00
	<b>Sonstige Kapitaltransfers und Subventionen</b>	<b>0,00</b>	<b>0,00</b>	<b>0,00</b>	<b>0,00</b>	<b>0,00</b>	<b>0,00</b>	<b>0,00</b>	<b>0,00</b>
	<b>Darlehen/Innere Darlehen</b>	<b>0,00</b>	<b>0,00</b>	<b>0,00</b>	<b>0,00</b>	<b>0,00</b>	<b>0,00</b>	<b>0,00</b>	<b>0,00</b>
	<b>Finanzierungsleasing</b>	<b>0,00</b>	<b>0,00</b>	<b>0,00</b>	<b>0,00</b>	<b>0,00</b>	<b>0,00</b>	<b>0,00</b>	<b>0,00</b>
	<b>Veräußerung langfristiges Vermögen und sonstiges</b>	<b>0,00</b>	<b>0,00</b>	<b>0,00</b>	<b>0,00</b>	<b>0,00</b>	<b>0,00</b>	<b>0,00</b>	<b>0,00</b>
<b>Finanzierungsergebnis 5851099</b>		<b>0,00</b>	<b>0,00</b>	<b>0,00</b>	<b>0,00</b>	<b>0,00</b>	<b>0,00</b>	<b>0,00</b>	<b>0,00</b>
	<i>inklusive Vorjahre (gerundet)</i>		<b>0,00</b>	<b>0,00</b>	<b>0,00</b>	<b>0,00</b>	<b>0,00</b>	<b>0,00</b>	



# Voranschlag 2024

Marktgemeinde Riedau

## Nachweis der Investitionstätigkeit

Vorhaben	Vorhabensbezeichnung	RA Vorjahre	VA 2023	VA 2024	Plan 2025	Plan 2026	Plan 2027	Plan 2028	Plan Gesamt (gerundet)
Konto	Bezeichnung								
<b>1612130</b>	<b>Strassenbau Siedlungsgebiete (2011 bis 2099)</b>								
	<b>Auszahlungen - Investitionen - Mittelverwendung</b>	<b>0,00</b>	<b>0,00</b>	<b>35.200,00</b>	<b>0,00</b>	<b>0,00</b>	<b>0,00</b>	<b>0,00</b>	<b>35.200,00</b>
	<b>Anschaffungs- oder Herstellungskosten</b>	<b>0,00</b>	<b>0,00</b>	<b>35.200,00</b>	<b>0,00</b>	<b>0,00</b>	<b>0,00</b>	<b>0,00</b>	<b>35.200,00</b>
5/612130-795000	Zuweisungen an allgemeine Haushaltsrücklagen	0,00	0,00	35.200,00	0,00	0,00	0,00	0,00	35.200,00
	<b>Einzahlungen - Finanzierung - Mittelaufbringung</b>	<b>24.013,94</b>	<b>0,00</b>	<b>0,00</b>	<b>0,00</b>	<b>0,00</b>	<b>0,00</b>	<b>0,00</b>	<b>24.000,00</b>
	<b>Mittel aus Geldfluss aus der operativen Gebarung</b>	<b>0,00</b>	<b>0,00</b>	<b>0,00</b>	<b>0,00</b>	<b>0,00</b>	<b>0,00</b>	<b>0,00</b>	<b>0,00</b>
	<b>Bedarfszuweisungen/KTZ</b>	<b>24.000,00</b>	<b>0,00</b>	<b>0,00</b>	<b>0,00</b>	<b>0,00</b>	<b>0,00</b>	<b>0,00</b>	<b>24.000,00</b>
6/612130+301000	KTZ vom Land (LZ)	24.000,00	0,00	0,00	0,00	0,00	0,00	0,00	24.000,00
	<b>Haushaltsrücklagen/Zahlungsmittelreserven</b>	<b>0,00</b>	<b>0,00</b>	<b>0,00</b>	<b>0,00</b>	<b>0,00</b>	<b>0,00</b>	<b>0,00</b>	<b>0,00</b>
	<b>Sonstige Kapitaltransfers und Subventionen</b>	<b>13,94</b>	<b>0,00</b>	<b>0,00</b>	<b>0,00</b>	<b>0,00</b>	<b>0,00</b>	<b>0,00</b>	<b>0,00</b>
6/612130+307300	KTZ von privaten Haushalten	13,94	0,00	0,00	0,00	0,00	0,00	0,00	0,00
	<b>Darlehen/Innere Darlehen</b>	<b>0,00</b>	<b>0,00</b>	<b>0,00</b>	<b>0,00</b>	<b>0,00</b>	<b>0,00</b>	<b>0,00</b>	<b>0,00</b>
	<b>Finanzierungsleasing</b>	<b>0,00</b>	<b>0,00</b>	<b>0,00</b>	<b>0,00</b>	<b>0,00</b>	<b>0,00</b>	<b>0,00</b>	<b>0,00</b>
	<b>Veräußerung langfristiges Vermögen und sonstiges</b>	<b>0,00</b>	<b>0,00</b>	<b>0,00</b>	<b>0,00</b>	<b>0,00</b>	<b>0,00</b>	<b>0,00</b>	<b>0,00</b>
	<b>Übertrag aus VRV 1997-Jahr 2019 +/-</b>	<b>0,00</b>	<b>11.200,00</b>	<b>0,00</b>	<b>0,00</b>	<b>0,00</b>	<b>0,00</b>	<b>0,00</b>	<b>11.200,00</b>
<b>Finanzierungsergebnis 1612130</b>		<b>24.013,94</b>	<b>11.200,00</b>	<b>-35.200,00</b>	<b>0,00</b>	<b>0,00</b>	<b>0,00</b>	<b>0,00</b>	<b>0,00</b>
	<i>inklusive Vorjahre (gerundet)</i>		<b>35.200,00</b>	<b>0,00</b>	<b>0,00</b>	<b>0,00</b>	<b>0,00</b>	<b>0,00</b>	

# Voranschlag 2024

Marktgemeinde Riedau

# Nachweis der Investitionstätigkeit

Salden Finanzierungsergebnisse		RA Vorjahre	VA 2023	VA 2024	Plan 2025	Plan 2026	Plan 2027	Plan 2028	Plan Gesamt (gerundet)
1163002	FF Riedau Fahrzeugankauf LFA-B (2021 bis 2099)								
	Auszahlungen - Investitionen - Mittelverwendung	0,00	0,00	468.400,00	0,00	0,00	0,00	0,00	468.400,00
	Einzahlungen - Finanzierung - Mittelherkunft	0,00	271.700,00	196.700,00	0,00	0,00	0,00	0,00	468.400,00
		0,00	271.700,00	-271.700,00	0,00	0,00	0,00	0,00	0,00
	<i>inklusive Vorjahre (gerundet)</i>		271.700,00	0,00	0,00	0,00	0,00	0,00	
1164002	Löschwasserbehälter Schwaben (2021 bis 2099)								
	Auszahlungen - Investitionen - Mittelverwendung	0,00	0,00	0,00	14.200,00	0,00	0,00	0,00	14.200,00
	Einzahlungen - Finanzierung - Mittelherkunft	14.200,00	0,00	0,00	0,00	0,00	0,00	0,00	14.200,00
		14.200,00	0,00	0,00	-14.200,00	0,00	0,00	0,00	0,00
	<i>inklusive Vorjahre (gerundet)</i>		14.200,00	14.200,00	0,00	0,00	0,00	0,00	
1212004	Photovoltaik Mittelschule Riedau (2023 bis 2099)								
	Auszahlungen - Investitionen - Mittelverwendung	0,00	0,00	80.000,00	0,00	0,00	0,00	0,00	80.000,00
	Einzahlungen - Finanzierung - Mittelherkunft	0,00	36.100,00	43.900,00	0,00	0,00	0,00	0,00	80.000,00
		0,00	36.100,00	-36.100,00	0,00	0,00	0,00	0,00	0,00
	<i>inklusive Vorjahre (gerundet)</i>		36.100,00	0,00	0,00	0,00	0,00	0,00	
1212005	Steuerung Heizung (2024 bis 2099)								
	Auszahlungen - Investitionen - Mittelverwendung	0,00	0,00	79.900,00	0,00	0,00	0,00	0,00	79.900,00
	Einzahlungen - Finanzierung - Mittelherkunft	0,00	0,00	79.900,00	0,00	0,00	0,00	0,00	79.900,00
		0,00	0,00	0,00	0,00	0,00	0,00	0,00	0,00
	<i>inklusive Vorjahre (gerundet)</i>		0,00	0,00	0,00	0,00	0,00	0,00	
1240003	Erweiterung bzw. Neubau Kindergarten und Krabbelstu								
	Auszahlungen - Investitionen - Mittelverwendung	8.946,00	26.200,00	144.800,00	1.934.000,00	0,00	0,00	0,00	2.113.900,00
	Einzahlungen - Finanzierung - Mittelherkunft	8.946,00	26.100,00	946.200,00	649.800,00	393.600,00	89.300,00	0,00	2.113.900,00
		0,00	-100,00	801.400,00	-1.284.200,00	393.600,00	89.300,00	0,00	0,00
	<i>inklusive Vorjahre (gerundet)</i>		-100,00	801.300,00	-482.900,00	-89.300,00	0,00	0,00	
1612002	Straßenbauprogramm 2021-2023 - KIG 2020 (2021 bis								
	Auszahlungen - Investitionen - Mittelverwendung	406.634,03	77.300,00	92.300,00	0,00	0,00	0,00	0,00	576.200,00
	Einzahlungen - Finanzierung - Mittelherkunft	518.113,99	0,00	12.900,00	12.900,00	12.900,00	12.400,00	7.000,00	576.200,00
		111.479,96	-77.300,00	-79.400,00	12.900,00	12.900,00	12.400,00	7.000,00	0,00
	<i>inklusive Vorjahre (gerundet)</i>		34.200,00	-45.200,00	-32.300,00	-19.400,00	-7.000,00	0,00	
1612003	Aufschließung Straße "Pomedt II" (2021 bis 2099)								
	Auszahlungen - Investitionen - Mittelverwendung	23.484,97	115.400,00	8.600,00	0,00	0,00	0,00	0,00	147.500,00
	Einzahlungen - Finanzierung - Mittelherkunft	63.255,00	77.800,00	0,00	0,00	0,00	500,00	5.900,00	147.500,00
		39.770,03	-37.600,00	-8.600,00	0,00	0,00	500,00	5.900,00	0,00
	<i>inklusive Vorjahre (gerundet)</i>		2.200,00	-6.400,00	-6.400,00	-6.400,00	-5.900,00	0,00	

# Voranschlag 2024

Marktgemeinde Riedau

## Nachweis der Investitionstätigkeit

Salden Finanzierungsergebnisse		RA Vorjahre	VA 2023	VA 2024	Plan 2025	Plan 2026	Plan 2027	Plan 2028	Plan Gesamt (gerundet)
1612019	Erschließung 2019 (Leitz, Dick, Greisberger) (2018 bis								
	Auszahlungen - Investitionen - Mittelverwendung	218.833,43	0,00	0,00	0,00	0,00	0,00	0,00	218.800,00
	Einzahlungen - Finanzierung - Mittelherkunft	197.896,77	0,00	20.900,00	0,00	0,00	0,00	0,00	218.800,00
		-20.936,66	0,00	20.900,00	0,00	0,00	0,00	0,00	0,00
	<i>inklusive Vorjahre (gerundet)</i>		-20.900,00	0,00	0,00	0,00	0,00	0,00	
1616500	Zwischenfinanzierung Granatzweg (2017 bis 2024)								
	Auszahlungen - Investitionen - Mittelverwendung	0,00	12.720,56	0,00	0,00	0,00	0,00	0,00	12.700,00
	Einzahlungen - Finanzierung - Mittelherkunft	12.720,56	0,00	0,00	0,00	0,00	0,00	0,00	12.700,00
		12.720,56	-12.720,56	0,00	0,00	0,00	0,00	0,00	0,00
	<i>inklusive Vorjahre (gerundet)</i>		0,00	0,00	0,00	0,00	0,00	0,00	
1821002	Kommunalfahrzeug Bauhof (2023 bis 2099)								
	Auszahlungen - Investitionen - Mittelverwendung	0,00	155.000,00	0,00	0,00	0,00	0,00	0,00	155.000,00
	Einzahlungen - Finanzierung - Mittelherkunft	0,00	155.000,00	0,00	0,00	0,00	0,00	0,00	155.000,00
		0,00	0,00	0,00	0,00	0,00	0,00	0,00	0,00
	<i>inklusive Vorjahre (gerundet)</i>		0,00	0,00	0,00	0,00	0,00	0,00	
1831002	Photovoltaik Freibad (2023 bis 2099)								
	Auszahlungen - Investitionen - Mittelverwendung	0,00	0,00	36.000,00	0,00	0,00	0,00	0,00	36.000,00
	Einzahlungen - Finanzierung - Mittelherkunft	0,00	0,00	36.000,00	0,00	0,00	0,00	0,00	36.000,00
		0,00	0,00	0,00	0,00	0,00	0,00	0,00	0,00
	<i>inklusive Vorjahre (gerundet)</i>		0,00	0,00	0,00	0,00	0,00	0,00	
1850003	Aufschließung WVA "Pomedt II" (2021 bis 2099)								
	Auszahlungen - Investitionen - Mittelverwendung	158.737,25	111.500,00	9.000,00	0,00	0,00	0,00	0,00	279.200,00
	Einzahlungen - Finanzierung - Mittelherkunft	121.505,20	62.200,00	33.200,00	16.100,00	16.100,00	16.100,00	14.000,00	279.200,00
		-37.232,05	-49.300,00	24.200,00	16.100,00	16.100,00	16.100,00	14.000,00	0,00
	<i>inklusive Vorjahre (gerundet)</i>		-86.500,00	-62.300,00	-46.200,00	-30.100,00	-14.000,00	0,00	
1851002	Aufschließung ABA "Pomedt II" (2021 bis 2099)								
	Auszahlungen - Investitionen - Mittelverwendung	89.027,98	109.300,00	0,00	0,00	0,00	0,00	0,00	198.300,00
	Einzahlungen - Finanzierung - Mittelherkunft	89.027,98	61.300,00	4.100,00	25.000,00	18.900,00	0,00	0,00	198.300,00
		0,00	-48.000,00	4.100,00	25.000,00	18.900,00	0,00	0,00	0,00
	<i>inklusive Vorjahre (gerundet)</i>		-48.000,00	-43.900,00	-18.900,00	0,00	0,00	0,00	

# Voranschlag 2024

Marktgemeinde Riedau

## Nachweis der Investitionstätigkeit

Salden Finanzierungsergebnisse		RA Vorjahre	VA 2023	VA 2024	Plan 2025	Plan 2026	Plan 2027	Plan 2028	Plan Gesamt (gerundet)
1851500	Kanalsanierung (2020 bis 2099)								
	Auszahlungen - Investitionen - Mittelverwendung	452.701,94	0,00	200.000,00	122.600,00	0,00	0,00	0,00	775.300,00
	Einzahlungen - Finanzierung - Mittelherkunft	700.000,00	0,00	4.800,00	4.800,00	10.900,00	29.800,00	25.000,00	775.300,00
		247.298,06	0,00	-195.200,00	-117.800,00	10.900,00	29.800,00	25.000,00	0,00
	<i>inklusive Vorjahre (gerundet)</i>		247.300,00	52.100,00	-65.700,00	-54.800,00	-25.000,00	0,00	
<b>Saldo Investive Einzelvorhaben</b>		<b>367.299,90</b>	<b>82.779,44</b>	<b>259.600,00</b>	<b>-1.362.200,00</b>	<b>452.400,00</b>	<b>148.100,00</b>	<b>51.900,00</b>	<b>0,00</b>
	<i>inklusive Vorjahre (gerundet)</i>		<b>450.200,00</b>	<b>709.800,00</b>	<b>-652.400,00</b>	<b>-200.000,00</b>	<b>-51.900,00</b>	<b>0,00</b>	

# Voranschlag 2024

Marktgemeinde Riedau

# Nachweis der Investitionstätigkeit

Salden Finanzierungsergebnisse		RA Vorjahre	VA 2023	VA 2024	Plan 2025	Plan 2026	Plan 2027	Plan 2028	Plan Gesamt (gerundet)
2000001	Investitionen Gemeindeorgane (2020 bis 2099)								
	Auszahlungen - Investitionen - Mittelverwendung	3.554,51	0,00	0,00	0,00	0,00	0,00	0,00	3.600,00
	Einzahlungen - Finanzierung - Mittelherkunft	0,00	0,00	0,00	0,00	0,00	0,00	0,00	0,00
		-3.554,51	0,00	0,00	0,00	0,00	0,00	0,00	-3.600,00
	<i>inklusive Vorjahre (gerundet)</i>		-3.600,00	-3.600,00	-3.600,00	-3.600,00	-3.600,00	-3.600,00	
2010001	Investitionen Zentralamt (2020 bis 2099)								
	Auszahlungen - Investitionen - Mittelverwendung	20.090,13	1.500,00	3.600,00	3.600,00	3.600,00	3.600,00	3.600,00	39.600,00
	Einzahlungen - Finanzierung - Mittelherkunft	0,00	0,00	0,00	0,00	0,00	0,00	0,00	0,00
		-20.090,13	-1.500,00	-3.600,00	-3.600,00	-3.600,00	-3.600,00	-3.600,00	-39.600,00
	<i>inklusive Vorjahre (gerundet)</i>		-21.600,00	-25.200,00	-28.800,00	-32.400,00	-36.000,00	-39.600,00	
2163001	Investitionen FF Riedau (2020 bis 2099)								
	Auszahlungen - Investitionen - Mittelverwendung	2.300,00	0,00	0,00	0,00	0,00	0,00	0,00	2.300,00
	Einzahlungen - Finanzierung - Mittelherkunft	0,00	0,00	0,00	0,00	0,00	0,00	0,00	0,00
		-2.300,00	0,00	0,00	0,00	0,00	0,00	0,00	-2.300,00
	<i>inklusive Vorjahre (gerundet)</i>		-2.300,00	-2.300,00	-2.300,00	-2.300,00	-2.300,00	-2.300,00	
2164001	Investitionen Brandbekämpfung (2020 bis 2099)								
	Auszahlungen - Investitionen - Mittelverwendung	25.934,98	400,00	0,00	0,00	0,00	0,00	0,00	26.300,00
	Einzahlungen - Finanzierung - Mittelherkunft	25.934,98	0,00	0,00	0,00	0,00	0,00	0,00	25.900,00
		0,00	-400,00	0,00	0,00	0,00	0,00	0,00	-400,00
	<i>inklusive Vorjahre (gerundet)</i>		-400,00	-400,00	-400,00	-400,00	-400,00	-400,00	
2212001	Investitionen VS Riedau (2020 bis 2099)								
	Auszahlungen - Investitionen - Mittelverwendung	14.455,20	0,00	0,00	0,00	0,00	0,00	0,00	14.500,00
	Einzahlungen - Finanzierung - Mittelherkunft	0,00	0,00	0,00	0,00	0,00	0,00	0,00	0,00
		-14.455,20	0,00	0,00	0,00	0,00	0,00	0,00	-14.500,00
	<i>inklusive Vorjahre (gerundet)</i>		-14.500,00	-14.500,00	-14.500,00	-14.500,00	-14.500,00	-14.500,00	
2212002	Investitionen MS Riedau (2020 bis 2099)								
	Auszahlungen - Investitionen - Mittelverwendung	11.189,72	0,00	1.500,00	1.500,00	1.500,00	1.500,00	1.500,00	18.700,00
	Einzahlungen - Finanzierung - Mittelherkunft	0,00	0,00	0,00	0,00	0,00	0,00	0,00	0,00
		-11.189,72	0,00	-1.500,00	-1.500,00	-1.500,00	-1.500,00	-1.500,00	-18.700,00
	<i>inklusive Vorjahre (gerundet)</i>		-11.200,00	-12.700,00	-14.200,00	-15.700,00	-17.200,00	-18.700,00	
2320001	Investitionen LMS Riedau (2020 bis 2099)								
	Auszahlungen - Investitionen - Mittelverwendung	2.181,30	0,00	800,00	800,00	800,00	800,00	800,00	6.200,00
	Einzahlungen - Finanzierung - Mittelherkunft	0,00	0,00	0,00	0,00	0,00	0,00	0,00	0,00
		-2.181,30	0,00	-800,00	-800,00	-800,00	-800,00	-800,00	-6.200,00
	<i>inklusive Vorjahre (gerundet)</i>		-2.200,00	-3.000,00	-3.800,00	-4.600,00	-5.400,00	-6.200,00	

# Voranschlag 2024

Marktgemeinde Riedau

# Nachweis der Investitionstätigkeit

Salden Finanzierungsergebnisse		RA Vorjahre	VA 2023	VA 2024	Plan 2025	Plan 2026	Plan 2027	Plan 2028	Plan Gesamt (gerundet)
2381001	Investitionen Kulturpflege (2020 bis 2099)								
	Auszahlungen - Investitionen - Mittelverwendung	12.442,67	0,00	0,00	0,00	0,00	0,00	0,00	12.400,00
	Einzahlungen - Finanzierung - Mittelherkunft	0,00	0,00	0,00	0,00	0,00	0,00	0,00	0,00
		-12.442,67	0,00	0,00	0,00	0,00	0,00	0,00	-12.400,00
	<i>inklusive Vorjahre (gerundet)</i>		-12.400,00	-12.400,00	-12.400,00	-12.400,00	-12.400,00	-12.400,00	
2612004	Investitionen Gemeindefstraßen (2023 bis 2099)								
	Auszahlungen - Investitionen - Mittelverwendung	0,00	12.700,00	4.500,00	4.500,00	4.500,00	4.500,00	4.500,00	35.200,00
	Einzahlungen - Finanzierung - Mittelherkunft	0,00	0,00	0,00	0,00	0,00	0,00	0,00	0,00
		0,00	-12.700,00	-4.500,00	-4.500,00	-4.500,00	-4.500,00	-4.500,00	-35.200,00
	<i>inklusive Vorjahre (gerundet)</i>		-12.700,00	-17.200,00	-21.700,00	-26.200,00	-30.700,00	-35.200,00	
2617001	Investitionen Bauhof (2020 bis 2099)								
	Auszahlungen - Investitionen - Mittelverwendung	15.567,58	600,00	4.400,00	3.000,00	3.000,00	3.000,00	3.000,00	32.600,00
	Einzahlungen - Finanzierung - Mittelherkunft	0,00	0,00	0,00	0,00	0,00	0,00	0,00	0,00
		-15.567,58	-600,00	-4.400,00	-3.000,00	-3.000,00	-3.000,00	-3.000,00	-32.600,00
	<i>inklusive Vorjahre (gerundet)</i>		-16.200,00	-20.600,00	-23.600,00	-26.600,00	-29.600,00	-32.600,00	
2815001	Investitionen Park- u. Gartenanlagen, Kinderspiel. (2020)								
	Auszahlungen - Investitionen - Mittelverwendung	19.045,76	5.700,00	0,00	0,00	0,00	0,00	0,00	24.700,00
	Einzahlungen - Finanzierung - Mittelherkunft	0,00	0,00	0,00	0,00	0,00	0,00	0,00	0,00
		-19.045,76	-5.700,00	0,00	0,00	0,00	0,00	0,00	-24.700,00
	<i>inklusive Vorjahre (gerundet)</i>		-24.700,00	-24.700,00	-24.700,00	-24.700,00	-24.700,00	-24.700,00	
2816001	Investitionen Öffentliche Beleuchtung (2020 bis 2099)								
	Auszahlungen - Investitionen - Mittelverwendung	10.091,56	0,00	0,00	0,00	0,00	0,00	0,00	10.100,00
	Einzahlungen - Finanzierung - Mittelherkunft	0,00	0,00	0,00	0,00	0,00	0,00	0,00	0,00
		-10.091,56	0,00	0,00	0,00	0,00	0,00	0,00	-10.100,00
	<i>inklusive Vorjahre (gerundet)</i>		-10.100,00	-10.100,00	-10.100,00	-10.100,00	-10.100,00	-10.100,00	
2817001	Investitionen Friedhof (2020 bis 4309)								
	Auszahlungen - Investitionen - Mittelverwendung	2.453,52	0,00	0,00	0,00	0,00	0,00	0,00	2.500,00
	Einzahlungen - Finanzierung - Mittelherkunft	0,00	0,00	0,00	0,00	0,00	0,00	0,00	0,00
		-2.453,52	0,00	0,00	0,00	0,00	0,00	0,00	-2.500,00
	<i>inklusive Vorjahre (gerundet)</i>		-2.500,00	-2.500,00	-2.500,00	-2.500,00	-2.500,00	-2.500,00	
2821003	Investitionen Fuhrpark (2020 bis 2099)								
	Auszahlungen - Investitionen - Mittelverwendung	18.000,00	0,00	0,00	0,00	0,00	0,00	0,00	18.000,00
	Einzahlungen - Finanzierung - Mittelherkunft	0,00	0,00	0,00	0,00	0,00	0,00	0,00	0,00
		-18.000,00	0,00	0,00	0,00	0,00	0,00	0,00	-18.000,00
	<i>inklusive Vorjahre (gerundet)</i>		-18.000,00	-18.000,00	-18.000,00	-18.000,00	-18.000,00	-18.000,00	

# Voranschlag 2024

Marktgemeinde Riedau

## Nachweis der Investitionstätigkeit

Salden Finanzierungsergebnisse		RA Vorjahre	VA 2023	VA 2024	Plan 2025	Plan 2026	Plan 2027	Plan 2028	Plan Gesamt (gerundet)
2831001	Investitionen Freibad (2020 bis 2099)								
	Auszahlungen - Investitionen - Mittelverwendung	10.801,90	0,00	0,00	0,00	0,00	0,00	0,00	10.800,00
	Einzahlungen - Finanzierung - Mittelherkunft	0,00	0,00	0,00	0,00	0,00	0,00	0,00	0,00
		-10.801,90	0,00	0,00	0,00	0,00	0,00	0,00	-10.800,00
	<i>inklusive Vorjahre (gerundet)</i>		-10.800,00	-10.800,00	-10.800,00	-10.800,00	-10.800,00	-10.800,00	
2850002	Investitionen Wasserversorgung (2020 bis 2099)								
	Auszahlungen - Investitionen - Mittelverwendung	5.870,18	6.000,00	5.000,00	3.500,00	3.500,00	3.500,00	3.500,00	30.900,00
	Einzahlungen - Finanzierung - Mittelherkunft	0,00	0,00	0,00	0,00	0,00	0,00	0,00	0,00
		-5.870,18	-6.000,00	-5.000,00	-3.500,00	-3.500,00	-3.500,00	-3.500,00	-30.900,00
	<i>inklusive Vorjahre (gerundet)</i>		-11.900,00	-16.900,00	-20.400,00	-23.900,00	-27.400,00	-30.900,00	
2851001	Investitionen Abwasserbeseitigung (2020 bis 2099)								
	Auszahlungen - Investitionen - Mittelverwendung	0,00	0,00	2.000,00	2.000,00	2.000,00	2.000,00	2.000,00	10.000,00
	Einzahlungen - Finanzierung - Mittelherkunft	0,00	0,00	0,00	0,00	0,00	0,00	0,00	0,00
		0,00	0,00	-2.000,00	-2.000,00	-2.000,00	-2.000,00	-2.000,00	-10.000,00
	<i>inklusive Vorjahre (gerundet)</i>		0,00	-2.000,00	-4.000,00	-6.000,00	-8.000,00	-10.000,00	
<b>Saldo Sonstige Investitionen</b>		<b>-148.044,03</b>	<b>-26.900,00</b>	<b>-21.800,00</b>	<b>-18.900,00</b>	<b>-18.900,00</b>	<b>-18.900,00</b>	<b>-18.900,00</b>	<b>-272.500,00</b>
	<i>inklusive Vorjahre (gerundet)</i>		<b>-175.100,00</b>	<b>-196.900,00</b>	<b>-215.800,00</b>	<b>-234.700,00</b>	<b>-253.600,00</b>	<b>-272.500,00</b>	

# Voranschlag 2024

Marktgemeinde Riedau

# Nachweis der Investitionstätigkeit

Salden Finanzierungsergebnisse		RA Vorjahre	VA 2023	VA 2024	Plan 2025	Plan 2026	Plan 2027	Plan 2028	Plan Gesamt (gerundet)
5850999	Betriebsüberschüsse WVA (2024 bis 2099)								
	Auszahlungen - Investitionen - Mittelverwendung	0,00	0,00	4.300,00	0,00	0,00	0,00	0,00	4.300,00
	Einzahlungen - Finanzierung - Mittelherkunft	0,00	0,00	4.300,00	0,00	0,00	0,00	0,00	4.300,00
		0,00	0,00	0,00	0,00	0,00	0,00	0,00	0,00
	<i>inklusive Vorjahre (gerundet)</i>		0,00	0,00	0,00	0,00	0,00	0,00	
5851999	Betriebsüberschüsse ABA (2024 bis 2099)								
	Auszahlungen - Investitionen - Mittelverwendung	0,00	0,00	89.200,00	0,00	0,00	0,00	0,00	89.200,00
	Einzahlungen - Finanzierung - Mittelherkunft	0,00	0,00	89.200,00	0,00	0,00	0,00	0,00	89.200,00
		0,00	0,00	0,00	0,00	0,00	0,00	0,00	0,00
	<i>inklusive Vorjahre (gerundet)</i>		0,00	0,00	0,00	0,00	0,00	0,00	
5940001	Oö. Gemeindepakt 2023 (2023 bis 2099)								
	Auszahlungen - Investitionen - Mittelverwendung	0,00	0,00	0,00	0,00	0,00	0,00	0,00	0,00
	Einzahlungen - Finanzierung - Mittelherkunft	0,00	0,00	0,00	0,00	0,00	0,00	0,00	0,00
		0,00	0,00	0,00	0,00	0,00	0,00	0,00	0,00
	<i>inklusive Vorjahre (gerundet)</i>		0,00	0,00	0,00	0,00	0,00	0,00	
5940003	Sonder-BZ 2024 (2024 bis 2024)								
	Auszahlungen - Investitionen - Mittelverwendung	0,00	0,00	0,00	0,00	0,00	0,00	0,00	0,00
	Einzahlungen - Finanzierung - Mittelherkunft	0,00	0,00	0,00	0,00	0,00	0,00	0,00	0,00
		0,00	0,00	0,00	0,00	0,00	0,00	0,00	0,00
	<i>inklusive Vorjahre (gerundet)</i>		0,00	0,00	0,00	0,00	0,00	0,00	
5947001	Sonder-BZ 2022 (2022 bis 2099)								
	Auszahlungen - Investitionen - Mittelverwendung	59.600,00	0,00	0,00	0,00	0,00	0,00	0,00	59.600,00
	Einzahlungen - Finanzierung - Mittelherkunft	59.600,00	0,00	0,00	0,00	0,00	0,00	0,00	59.600,00
		0,00	0,00	0,00	0,00	0,00	0,00	0,00	0,00
	<i>inklusive Vorjahre (gerundet)</i>		0,00	0,00	0,00	0,00	0,00	0,00	
5850099	WVA Pseudovorhaben (2020 bis 2099)								
	Auszahlungen - Investitionen - Mittelverwendung	0,00	0,00	0,00	0,00	0,00	0,00	0,00	0,00
	Einzahlungen - Finanzierung - Mittelherkunft	0,00	0,00	0,00	0,00	0,00	0,00	0,00	0,00
		0,00	0,00	0,00	0,00	0,00	0,00	0,00	0,00
	<i>inklusive Vorjahre (gerundet)</i>		0,00	0,00	0,00	0,00	0,00	0,00	



# Voranschlag 2024

Marktgemeinde Riedau

## Nachweis der Investitionstätigkeit

Salden Finanzierungsergebnisse		RA Vorjahre	VA 2023	VA 2024	Plan 2025	Plan 2026	Plan 2027	Plan 2028	Plan Gesamt (gerundet)
5851099	ABA Pseudovorhaben (2020 bis 2099)								
	Auszahlungen - Investitionen - Mittelverwendung	0,00	0,00	0,00	0,00	0,00	0,00	0,00	0,00
	Einzahlungen - Finanzierung - Mittelherkunft	0,00	0,00	0,00	0,00	0,00	0,00	0,00	0,00
		0,00	0,00	0,00	0,00	0,00	0,00	0,00	0,00
	<i>inklusive Vorjahre (gerundet)</i>		0,00	0,00	0,00	0,00	0,00	0,00	
<b>Saldo optional nach landesspezifischen Vorgaben</b>		<b>0,00</b>	<b>0,00</b>	<b>0,00</b>	<b>0,00</b>	<b>0,00</b>	<b>0,00</b>	<b>0,00</b>	<b>0,00</b>
	<i>inklusive Vorjahre (gerundet)</i>		<b>0,00</b>	<b>0,00</b>	<b>0,00</b>	<b>0,00</b>	<b>0,00</b>	<b>0,00</b>	
1612130	Strassenbau Siedlungsgebiete (2011 bis 2099)								
	Auszahlungen - Investitionen - Mittelverwendung	0,00	0,00	35.200,00	0,00	0,00	0,00	0,00	35.200,00
	Einzahlungen - Finanzierung - Mittelherkunft	24.013,94	11.200,00	0,00	0,00	0,00	0,00	0,00	35.200,00
		24.013,94	11.200,00	-35.200,00	0,00	0,00	0,00	0,00	0,00
	<i>inklusive Vorjahre (gerundet)</i>		35.200,00	0,00	0,00	0,00	0,00	0,00	
<b>Saldo Investive Einzelvorhaben</b>		<b>24.013,94</b>	<b>11.200,00</b>	<b>-35.200,00</b>	<b>0,00</b>	<b>0,00</b>	<b>0,00</b>	<b>0,00</b>	<b>0,00</b>
	<i>inklusive Vorjahre (gerundet)</i>		<b>35.200,00</b>	<b>0,00</b>	<b>0,00</b>	<b>0,00</b>	<b>0,00</b>	<b>0,00</b>	
<b>Saldo der gesamten Investitionstätigkeit</b>		<b>243.269,81</b>	<b>67.079,44</b>	<b>202.600,00</b>	<b>-1.381.100,00</b>	<b>433.500,00</b>	<b>129.200,00</b>	<b>33.000,00</b>	<b>-272.500,00</b>
	<i>inklusive Vorjahre (gerundet)</i>		<b>310.300,00</b>	<b>512.900,00</b>	<b>-868.200,00</b>	<b>-434.700,00</b>	<b>-305.500,00</b>	<b>-272.500,00</b>	

ENTWURF

ENTWURF

Dienstpostenplan per 01.01.





## Dienstpostenplan per 01. Jänner

Die aufsichtsbehördliche Genehmigung erfolgte mit Schreiben vom 01. März 2019, IKD-2017-261067/8-St

PE	DP Bew. Neu	DP Bew. Alt	Bemerkung	B/VB
<b>Bedienstete der allgemeinen Verwaltung</b>				
1,00	GD 11.1	<del>B II-VI (entfallen)</del>	ad pers. Katharina Gehmaier <del>B II-VI/N2-Laufbahn</del>	B
1,00	GD 16.3	<del>C I-IV/N2-Laufbahn (entfallen)</del>		B
1,00	GD 16.3	<del>C I-IV-Laufbahn (entfallen)</del>		B
1,00	GD 18.5	<del>I/e (entfallen)</del>		VB
1,00	GD 18.4	<del>I/d (entfallen)</del>		VB
1,00	GD 20.3	<del>I/d (entfallen)</del>		VB
<b>Bedienstete der Schülerspeisung</b>				
0,75	GD 19.1	<del>II/p3 (entfallen)</del>		VB
0,38	GD 23.EB	<del>II/p4 (entfallen)</del>		VB
<b>Bedienstete des handwerklichen Dienstes</b>				
1,00	GD 19.1	<del>II/p2 (entfallen)</del>		VB
1,00	GD 19.1	<del>II/p3 (entfallen)</del>		VB
1,00	GD 19.1	<del>II/p3 (entfallen)</del>		VB
1,00	GD 21.1	<del>II/p4 (entfallen)</del>		VB
0,50	GD 21.2	II/p3		VB
0,50	GD 23.1	II/p4		VB
3,46	GD 25.1	II/p5		VB
0,095	GD 25.1	II/p5		VB

ENTWURF

ENTWURF

Querschnitt (Anlage 5b)





# Voranschlag 2024

Marktgemeinde Riedau

## Querschnitt (Anlage 5b)

VQS- Zuordnung Pos. der MVAG	Bezeichnung	Anmerkungen	Gesamt-Haushalt	Haushalt ohne Quasi-KG	Quasi-KG <sup>2</sup>
<b>Mittelaufbringung (Erträge bzw. Einzahlungen und erhaltene Kapitaltransfers)</b>					
10 3111	Einzahlungen aus eigenen Abgaben		1.263.700,00	1.224.700,00	39.000,00
11 2112	Erträge aus Ertragsanteilen		2.170.900,00	2.170.900,00	0,00
12 2113, 2114, 2115	Erträge aus Gebühren, Leistungen, Besitz und wirtschaftlicher Tätigkeit		1.400.200,00	730.000,00	670.200,00
13 2116	Erträge aus Veräußerungen, sonstige Erträge	ohne Gruppe (Konto) 806, 807, 899	284.000,00	190.300,00	93.700,00
14 2117	Nicht finanzierungswirksame operative Erträge	ohne Gruppe (Konto) 817, 819, 891	0,00	0,00	0,00
15 212x	Erträge aus Transfers	ohne Gruppe (Konto) 813	389.200,00	349.100,00	40.100,00
16 213x	Finanzerträge	ohne Gruppe (Konto) 818, 821, 825, 826	100,00	100,00	0,00
17 333x	Erhaltene Kapitaltransfers		476.300,00	421.900,00	54.400,00
19	<b>Summe 1 (Mittelaufbringung bereinigt) <sup>3</sup></b>		<b>5.984.400,00</b>	<b>5.087.000,00</b>	<b>897.400,00</b>
<b>Mittelverwendung (Aufwendungen)</b>					
20 2211, 2212, 2213	Finanzierungswirksamer Personalaufwand		895.700,00	895.700,00	0,00
21 2221 - 2225	Finanzierungswirksamer Sachaufwand	ohne Gruppe (Konto) 799	1.970.800,00	1.334.300,00	636.500,00
22 2226	Verluste aus dem Abgang von Anlagevermögen, Rückstellungen für ausstehende Rechnungen	nur Gruppe (Konto) 683, 688	0,00	0,00	0,00
23 223x	Transferaufwand	ohne Gruppe (Konto) 696, 761	2.699.000,00	2.699.000,00	0,00
24 224x	Finanzaufwand	ohne Gruppe (Konto) 652, 654, 682, 694, 697, 699	80.000,00	44.000,00	36.000,00
29	<b>Summe 2 (Mittelverwendung bereinigt) <sup>3</sup></b>		<b>5.645.500,00</b>	<b>4.973.000,00</b>	<b>672.500,00</b>
<b>Vermögensbildung (Sachanlagevermögen), inkl. Vorräte</b>					
30 341x	Immaterielle Vermögenswerte und Sachanlagen (Zugang/Auszahlungen)	ohne Gruppe (Konto) 080-083	1.060.900,00	844.900,00	216.000,00
31 331x	Immaterielle Vermögenswerte und Sachanlagen (Abgang/Einzahlungen)	ohne Gruppe (Konto) 080-083, 800-806 (Abgang mit Minus erfassen)	0,00	0,00	0,00
32 3221	Vorräte (Saldo/Auszahlungen)	ohne Unterklasse 40-48	0,00	0,00	0,00
39	<b>Summe 3 (Vermögensbildung bereinigt) <sup>3</sup></b>		<b>1.060.900,00</b>	<b>844.900,00</b>	<b>216.000,00</b>
49	<b>Saldo = Summe 1 - Summe 2 - Summe 3</b>		<b>-722.000,00</b>	<b>-730.900,00</b>	<b>8.900,00</b>

# Voranschlag 2024

Marktgemeinde Riedau

## Querschnitt (Anlage 5b)

VQS- Zuordnung Pos. der MVAG	Bezeichnung	Anmerkungen	Gesamt-Haushalt	Haushalt ohne Quasi-KG	Quasi-KG <sup>2</sup>	
<b>Überrechnung Quasi-Kapitalgesellschaften (Quasi-KG) gemäß ESVG</b>						
50	2301	Entnahmen von Haushaltsrücklagen	n.a.	n.a.	0,00	
51	2401	Zuweisungen an Haushaltsrücklagen	n.a.	n.a.	-93.500,00	
52	332x	Einzahlungen aus der Rückzahlung von Darlehen sowie gewährten Vorschüssen	n.a.	n.a.	0,00	
		ohne Gruppe (Konto) 273, 280-282				
53	342x	Auszahlungen aus der Gewährung von Darlehen sowie gewährten Vorschüssen	n.a.	n.a.	0,00	
		ohne Gruppe (Konto) 273, 280-282				
54	351x	Einzahlungen aus der Aufnahme von Finanzschulden	n.a.	n.a.	0,00	
55	361x	Auszahlungen aus der Tilgung von Finanzschulden	n.a.	n.a.	-41.000,00	
<hr/>						
59	<b>Überrechnung Quasi-KG Summe aus Position 49 (Quasi-KG) und Position 50 bis 55</b>			n.a.	n.a.	<b>-125.600,00</b>
60	<b>Finanzierungssaldo (Voranschlag) aus Position 49 (Haushalt ohne Quasi- KG) und Position 59 (Quasi-KG) <sup>1</sup></b>			n.a.	<b>-856.500,00</b>	<b>n.a.</b>
61	<b>Erläuterungen der Gebietskörperschaft (optional)</b>					

1) Entsprechend den Bestimmungen des Artikel 15 Abs. 1 Österreichischer Stabilitätspakt sind die Daten bzw. Grobplanungen der Gemeinden landesweise im Wege der Länder vorzulegen, das ausgewiesene Einzelergebnis der Gemeinde zum Finanzierungssaldo gemäß Pos. 60 hat nur bedingte Aussagekraft für das Gesamtergebnis der Haushaltskoordinierung.

2) Quasi-Kapitalgesellschaften außerhalb des Sektors Staat gemäß ESVG (Ansatz 85-86).

3) Mittelaufbringung und -verwendung sowie Vermögensbildung bereinigt näherungsweise im Sinne der Einnahmen und Ausgaben gemäß ESVG.

ENTWURF

Nachweis über Transferzahlungen (Anlage 6a)



Haushaltskonto	Bezeichnung Ansatz	Bezeichnung Post	Summe Einzahlungen	Summe Auszahlungen
<b>Transferzahlungen von/an Bund, Bundesfonds, Bundeskammern</b>				
<b>Gesamtsumme Transferzahlungen von/an Bund, Bundesfonds, Bundeskammern</b>			<b>115.400,00</b>	<b>0,00</b>
<b>Summe Kapitaltransfers</b>			<b>91.300,00</b>	<b>0,00</b>
<b>Summe Transfers</b>			<b>24.100,00</b>	<b>0,00</b>
2/851000+300200	Abwasserbeseitigung	Kapitaltransfers von Bund, Bundesfonds und Bundeskammern	12.300,00	
2/851000+860200	Abwasserbeseitigung	Zinsenzuschüsse (Bund)	4.500,00	
2/941000+860200	Sonst. Finanzzuw. nach dem FAG	Transfers von Bund, Bundesfonds und Bundeskammern (§ 24 FAG Z. 2)	19.600,00	
6/212004+300000	Photovoltaik Mittelschule	Kapitaltransfers von Bund, Bundesfonds und Bundeskammern (KIP Mittel)	36.100,00	
6/212004+300001	Photovoltaik Mittelschule	Kapitaltransfers von Bund, Bundesfonds und Bundeskammern (ÖMAG)	7.800,00	
6/831002+300000	Photovoltaik Freibad	Kapitaltransfers von Bund, Bundesfonds und Bundeskammern (KIP Mittel)	18.000,00	
6/850003+300000	Aufschließung WVA "Pomedt II"	Kapitaltransfers von Bund, Bundesfonds und Bundeskammern (KPC-Zuschuss)	17.100,00	
<b>Transferzahlungen von/an Länder, Landesfonds, Landesammern</b>				
<b>Gesamtsumme Transferzahlungen von/an Länder, Landesfonds, Landesammern</b>			<b>661.900,00</b>	<b>1.111.600,00</b>
<b>Summe Kapitaltransfers</b>			<b>306.200,00</b>	<b>0,00</b>
<b>Summe Transfers</b>			<b>355.700,00</b>	<b>1.111.600,00</b>
2/024000+861000	Wahlamt	Transfers von Ländern, Landesfonds und Landesammern (Kostenersätze Wählerevidenz, Volksbegehren usw.)	2.000,00	
2/211800+861000	Nachmittagsbetreuung Volksschule	Lfd. TZ von Land (NM-Betr. VS)	29.700,00	
2/212800+861000	Nachmittagsbetreuung Mittelschule	Lfd. TZ vom Land (Nm.-Betr. NMS)	11.700,00	
2/240000+861001	Kindergärten	Transfers von Ländern, Landesfonds und Landesammern (Zukunftsfonds gem. § 23 FAG 2024)	54.100,00	
2/240700+861300	Kindergartentransport (inkl. Ausgaben für Busbegleitung)	Transfers von Ländern, Landesfonds und Landesammern	12.000,00	
2/273000+861000	Volksbüchereien	Transfer von Ländern, Landesfonds und Landesammern	1.800,00	
2/320000+871000	Ausbildung in Musik u. darst. Kunst	Kapitaltransfers aus Gemeinde-Bedarfszuweisungsmitteln (Instrumentenzuschuss)	500,00	
2/469000+861000	Sonstige Maßnahmen	Transfers von Ländern, Landesfonds und Landesammern (Stammtisch pfleg. Angehörige)	400,00	
2/851000+861010	Abwasserbeseitigung	Transfers von Ländern, Landesfonds und Landesammern (Gebührenbremse 2024)	34.400,00	
2/853000+861200	Gemeindewohnhaus "Pomedt 3"	Annuitätenzuschuss Pomedt 3	1.200,00	
2/940000+861000	Bedarfszuweisungen	Lfd. TZ vom Land (Strukturfonds)	110.000,00	
6/163002+301000	FF Riedau Fahrzeugankauf LFA-B	Kapitaltransfers von Ländern, Landesfonds und Landesammern (LFK)	77.200,00	
6/163002+301100	FF Riedau Fahrzeugankauf LFA-B	Kapitaltransfers von Ländern, Landesfonds und Landesammern (BZ)	65.000,00	

Haushaltskonto	Bezeichnung Ansatz	Bezeichnung Post	Summe Einzahlungen	Summe Auszahlungen
<b>Transferzahlungen von/an Länder, Landesfonds, Landesammern</b>				
<b>Gesamtsumme Transferzahlungen von/an Länder, Landesfonds, Landesammern</b>			<b>661.900,00</b>	<b>1.111.600,00</b>
<b>Summe Kapitaltransfers</b>			<b>306.200,00</b>	<b>0,00</b>
<b>Summe Transfers</b>			<b>355.700,00</b>	<b>1.111.600,00</b>
6/240003+301000	Errichtung Kindergarten samt Krabbelstube	Kapitaltransfers von Ländern, Landesfonds und Landesammern (LZ)	113.300,00	
6/240003+301100	Errichtung Kindergarten samt Krabbelstube	Kapitaltransfers von Ländern, Landesfonds und Landesammern (BZ)	50.700,00	
6/940003+861400	Sonder-BZ 2024	Transfers von Ländern, Landesfonds und Landesammern	97.900,00	
1/080000-751100	Pensionen (soweit nicht aufgeteilt)	Transfers an Länder, Landesfonds und Landesammern (Pensionskassenbeitrag)		161.000,00
1/510000-751100	Medizinische Bereichversorgung	Transfers an Länder, Landesfonds und Landesammern (Gmd.arzt)		11.700,00
1/562000-751000	Sprengelbeiträge	Transfer an Länder, Landesfonds und Landesammern (Krankenanstaltenbeitrag)		734.900,00
1/690000-751000	OÖ Verkehrsverbund	Lfd. Transferzahlungen an Land (Verkehrsverbund)		18.100,00
1/930000-751000	Landesumlage	Transfer an Länder, Landesfonds und Landesammern (Landesumlage)		185.900,00
<b>Transferzahlungen von/an Gemeinden, Gemeindeverbände, Gemeindefonds</b>				
<b>Gesamtsumme Transferzahlungen von/an Gemeinden, Gemeindeverbände, Gemeindefonds</b>			<b>0,00</b>	<b>1.007.500,00</b>
<b>Summe Kapitaltransfers</b>			<b>0,00</b>	<b>0,00</b>
<b>Summe Transfers</b>			<b>0,00</b>	<b>1.007.500,00</b>
1/000000-752000	Gewählte Gemeindeorgane	Transfers an Gemeindeverband der ausgeschiedenen Bürgermeister		13.600,00
1/211000-752000	Volksschule	LTZ an Gemeinde Schulschwimmen		300,00
1/212000-752000	Mittelschule	Ltz.An Gemeinde Schulschwimmen		500,00
1/419000-752000	Sonstige Einrichtungen und Maßnahmen	Transfers an Gemeinde, Gemeindeverbände und Gemeindefonds (SHV-Umlage)		858.200,00
1/512000-752000	Sonstige med. Beratung und Betreuung	Lfd. TZ an Gesunde Gemeinde		2.000,00
1/616000-752000	Konkurrenzstraßen	Transfers an Gemeinden, Gemeindeverbände und Gemeindefonds		7.000,00
1/631000-752000	Konkurrenzgewässer	Transfers an Gemeinden, Gemeindeverbände und Gemeindefonds		6.000,00
1/813000-752000	Müllbeseitigung	Lfd. Transferzahlungen an BAV		119.900,00
<b>Transferzahlungen von/an Sozialversicherungsträger</b>				
<b>Gesamtsumme Transferzahlungen von/an Sozialversicherungsträger</b>			<b>0,00</b>	<b>20.800,00</b>
<b>Summe Kapitaltransfers</b>			<b>0,00</b>	<b>0,00</b>
<b>Summe Transfers</b>			<b>0,00</b>	<b>20.800,00</b>
1/000000-753000	Gewählte Gemeindeorgane	Transfers an Sozialversicherungsträger		6.000,00

Haushaltskonto	Bezeichnung Ansatz	Bezeichnung Post	Summe Einzahlungen	Summe Auszahlungen
<b>Transferzahlungen von/an Sozialversicherungsträger</b>				
<b>Gesamtsumme Transferzahlungen von/an Sozialversicherungsträger</b>			<b>0,00</b>	<b>20.800,00</b>
<b>Summe Kapitaltransfers</b>			<b>0,00</b>	<b>0,00</b>
<b>Summe Transfers</b>			<b>0,00</b>	<b>20.800,00</b>
1/000000-753100	Gewählte Gemeindeorgane	Transfer an Sozialversicherungsträger (Anrechnungsbetrag Bürgermeister)		14.800,00
<b>Transferzahlungen von/an sonst. Träger des öffentlichen Rechts</b>				
<b>Gesamtsumme Transferzahlungen von/an sonst. Träger des öffentlichen Rechts</b>			<b>20.000,00</b>	<b>74.600,00</b>
<b>Summe Kapitaltransfers</b>			<b>20.000,00</b>	<b>0,00</b>
<b>Summe Transfers</b>			<b>0,00</b>	<b>74.600,00</b>
6/163002+303000	FF Riedau Fahrzeugankauf LFA-B	Kapitaltransfers von sonstigen Trägern des öffentlichen Rechts (FF Anteil)	20.000,00	
1/163000-754000	Freiwillige Feuerwehr	Transfers an sonstige Träger des öffentlichen Rechts (Globalbudget)		19.000,00
1/170000-754000	Allgemeine Angelegenheiten	Transfer an sonstige Träger des öffentlichen Rechts		600,00
1/211000-754000	Volksschule	Transfers an sonstige Träger des öffentlichen Rechts (Globalbudget)		17.000,00
1/212000-754000	Mittelschule	Transfers an sonstige Träger des öffentlichen Rechts (Globalbudget)		38.000,00
<b>Gesamtsumme</b>			<b>797.300,00</b>	<b>2.214.500,00</b>

ENTWURF



ENTWURF

Nachweis über Haushaltsrücklagen und  
Zahlungsmittelreserven (Anlage 6b)



# Voranschlag 2024

Marktgemeinde Riedau

# Nachweis über Haushaltsrücklagen und Zahlungsmittelreserven (Anlage 6b)

Haushaltsrücklagen			Rücklagenstand			Rücklagenstand			Zahlungsmittelreserven		
Nr.	Verwendungszweck	Ansatz	31.12.2023	Zuweisungen	Entnahmen	31.12.2024	31.12.2023	31.12.2024	Konto-/Sparbuchnummer		
8/9990934/00001	Rücklage Kanalsanierung	851099	87.700,00	0,00	0,00	87.700,00	87.718,29	87.718,29	ZW 7 294007 AT05 2032 0327 0440 5830		
8/9990934/00002	Rücklage Sanierung WL	850990	400,00	0,00	0,00	400,00	404,09	404,09	ZW 8 294008 AT60 2032 0327 0440 6101		
8/9990934/00005	Rücklage Betriebsüberschüsse WVA	850999	0,00	4.300,00	0,00	4.300,00					
8/9990934/00006	Rücklage Betriebsüberschüsse ABA	851999	0,00	89.200,00	0,00	89.200,00					
<b>Zweckgebundene Haushaltsrücklagen</b>			<b>88.100,00</b>	<b>93.500,00</b>	<b>0,00</b>	<b>181.600,00</b>	<b>88.122,38</b>	<b>88.122,38</b>			
8/9990935/00003	Rücklage lfd. Infrastrukturmaßnahmen	981000	0,00	35.200,00	35.200,00	0,00	310.481,53	0,00	ZW 10 294010 AT66 2032 0327 0440 6284		
<b>Allgemeine Haushaltsrücklagen</b>			<b>0,00</b>	<b>35.200,00</b>	<b>35.200,00</b>	<b>0,00</b>	<b>310.481,53</b>	<b>0,00</b>			
<b>Gesamtsummen</b>			<b>88.100,00</b>	<b>128.700,00</b>	<b>35.200,00</b>	<b>181.600,00</b>	<b>398.603,91</b>	<b>88.122,38</b>			

ENTWURF

Einzelnachweis über Finanzschulden und Schuldendienst  
(Anlage 6c)

Kontonummer Darlehensnr.	Ansatz	Darlehensgeber/Staat Aktenzahl	Verwendungszweck Genehmigungsdatum/-vermerk	Beschluss-Datum	Zinssatz	Währung	Laufzeit
<b>1. Darlehen für Investitionszwecke</b>							
<b>1.1. ... von Trägern des öffentlichen Rechts</b>							
1.1.1. ... von Bund, Bundesfonds, Bundeskammern							
1.1.2. ... von Ländern, Landesfonds, Landeskammern							
1.1.3. ... von Gemeinden, Gemeindeverbänden, Gemeindefonds							
1.1.4. ... von Sozialversicherungsträgern							
1.1.5. ... von sonstigen Trägern des öffentlichen Rechts							
<b>1.2. ... von Beteiligungen der Gebietskörperschaft (ohne Finanzunternehmen)</b>							
<b>1.3. ... von Unternehmen (ohne Beteiligungen und ohne Finanzunternehmen)</b>							
<b>1.4. ... von Finanzunternehmen</b>							
<b>1.4.1. ... von Finanzunternehmen im Inland</b>							
1537 6	240003	Darlehensgeber (Unbekannt)/AT	Erweiterung bzw. Neubau Kindergarten und , Krabbelstube		1,250%	EUR	01.01.2023 - 31.12.2053
				Errichtung Kindergarten samt Krabbelstube	euribor3m		
100003 70010	240000	Sparkasse Oberösterreich Geschäftsstelle Riedau/AT 32107-296208	Ankauf Kindergartengebäude 11.11.2013/IKD(Gem)2013-355.816/1	07.11.2013	4,752%	EUR	01.11.2013 - 30.09.2028
				Ankauf Kindergartengebäude	euribor3m		
100003 70011	240004	Sparkasse Oberösterreich Geschäftsstelle Riedau/AT 32107-776979	Ankauf Grundstück für Neubau des Kindergartens	09.06.2022	3,978%	EUR	07.10.2022 - 01.07.2042
				Ankauf Grundstück für Neubau des Kindergartens	euribor6m		
100003 70012	163002	Sparkasse Oberösterreich Geschäftsstelle Riedau/AT 32107-822152	LFA-B FF Riedau	14.09.2023	4,221%	EUR	30.06.2024 - 31.12.2033
				LFA-B FF Riedau	euribor6m		
100073 71015	853000	Raiffeisenbank Bankstelle Zell an der Pram/AT 25.100.264	Wohnhaussanierung Pomedt 3 29.05.2013/IKD-2013-221023/2-Sec	23.05.2013	4,632%	EUR	01.12.2012 - 30.06.2028
				Wohnhaussanierung Pomedt 3	euribor6m		
100074 70005	650000	Postsparkasse/AT 00540-010-480	Ausfinanzierung Straßenbau L513	04.12.2007	4,126%	EUR	01.12.2007 - 01.09.2040
				Darlehen Aufschließungsstraße	euribor6m		
100074 71008	850000	Postsparkasse/AT 116.8430	Drucksteigerungsanlage Pomedt	18.09.2003	4,800%	EUR	01.11.2003 - 01.06.2038
				PSK Darlehen Drucksteigerung	euribor6m		
100074 71009	650000	Postsparkasse/AT 1171953	ÖBB Projekt Finanzierung /Gem-420307/13-2004-Sal		4,126%	EUR	01.03.2005 - 01.09.2037
				ÖBB Projektfinanzierung	euribor6m		

**Voranschlag 2024**

Marktgemeinde Riedau

**Einzelnachweis über Finanzschulden und Schuldendienst (Anlage 6c)**

Kontonummer Darlehensnr.	Darlehenshöhe Gesamt	Buchwert 31.12.2023	Zugang	Tilgung	Zinsen	Summe Schuldendienst	Schuldendienst- ersätze	Buchwert 31.12.2024	Netto Schuldendienst
1537 6	933.400,00	0,00	782.200,00	11.500,00	16.800,00	28.300,00	0,00	770.700,00	28.300,00
100003 70010	70.800,00	20.600,00	0,00	4.100,00	500,00	4.600,00	0,00	16.500,00	4.600,00
100003 70011	143.800,00	136.600,00	0,00	7.200,00	5.800,00	13.000,00	0,00	129.400,00	13.000,00
100003 70012	148.900,00	148.900,00	0,00	14.900,00	6.800,00	21.700,00	0,00	134.000,00	21.700,00
100073 71015	60.700,00	16.900,00	0,00	3.400,00	800,00	4.200,00	1.200,00	13.500,00	3.000,00
100074 70005	88.000,00	9.700,00	0,00	400,00	500,00	900,00	0,00	9.300,00	900,00
100074 71008	69.000,00	10.700,00	0,00	500,00	700,00	1.200,00	0,00	10.200,00	1.200,00
100074 71009	635.000,00	188.300,00	0,00	13.400,00	9.000,00	22.400,00	0,00	174.900,00	22.400,00

Kontonummer Darlehensnr.	Ansatz	Darlehensgeber/Staat Aktenzahl	Verwendungszweck Genehmigungsdatum/-vermerk	Beschluss-Datum	Zinssatz	Währung	Laufzeit
100074 71010	851000	Postsparkasse/AT 117.6752	Eigenmittel Kläranlage RHV	Eigenanteil Kläranlage	4,800%	EUR	01.06.2005 - 01.06.2038
100074 71012	850000	Postsparkasse/AT 540-021-112	Erweiterung WVA Siedlungsgebiete	Erweit. WVA Siedlungsgebiete	4,126%	EUR	01.09.2010 - 01.09.2043
100074 71013	851000	Postsparkasse/AT 540-021-104	Erweiterung KA Siedlungsgebiete	Erweit. KA Siedlungsgebiete	4,126%	EUR	01.09.2010 - 01.09.2043
100074 71014	850020	Postsparkasse/AT 117.6752	Drucksteigerungsanlage Berg	PSK - Drucksteigerung Berg	4,520%	EUR	01.12.2011 - 01.06.2038
100494 7	851500	UniCredit Bank Austria AG/AT 10027 343 051	Sanierung Kanal BA2019 (BA07)	23.05.2019 Sanierung Kanal BA2019	1,420%	EUR	01.01.2020 - 31.07.2053
100494 8	612002	UniCredit Bank Austria AG/AT 10033 738 559	Straßensanierungen Bauprogramm 2021-2023	25.05.2021 Straßensanierungen Bauprogramm 2021-2023	1,126%	EUR	01.01.2022 - 01.07.2041

1.4.2. ... von Finanzunternehmen im Ausland

1.5. ... von Sonstigen

Zwischensumme

2. Finanzschulden für den laufenden Aufwand

2.1. ... von Trägern des öffentlichen Rechts

2.1.1. ... von Bund, Bundesfonds, Bundeskammern

2.1.2. ... von Ländern, Landesfonds, Landeskammern

2.1.3. ... von Gemeinden, Gemeindeverbänden, Gemeindefonds

2.1.4. ... von Sozialversicherungsträgern

2.1.5. ... von sonstigen Trägern des öffentlichen Rechts

2.2. ... von Beteiligungen der Gebietskörperschaft (ohne Finanzunternehmungen)

2.3. ... von Unternehmen (ohne Beteiligungen und ohne Finanzunternehmungen)

2.4. ... von Finanzunternehmen

2.4.1. ... von Finanzunternehmen im Inland



# Voranschlag 2024

Marktgemeinde Riedau

## Einzelnachweis über Finanzschulden und Schuldendienst (Anlage 6c)

Kontonummer Darlehensnr.	Darlehenshöhe Gesamt	Buchwert 31.12.2023	Zugang	Tilgung	Zinsen	Summe Schuldendienst	Schuldendienst- ersätze	Buchwert 31.12.2024	Netto Schuldendienst
100074 71010	265.000,00	101.400,00	0,00	5.000,00	4.500,00	9.500,00	0,00	96.400,00	9.500,00
100074 71012	110.000,00	47.200,00	0,00	1.500,00	2.000,00	3.500,00	0,00	45.700,00	3.500,00
100074 71013	572.000,00	367.400,00	0,00	11.400,00	17.200,00	28.600,00	0,00	356.000,00	28.600,00
100074 71014	60.000,00	33.100,00	0,00	1.600,00	1.800,00	3.400,00	0,00	31.500,00	3.400,00
100494 7	700.000,00	640.200,00	0,00	17.600,00	9.000,00	26.600,00	6.600,00	622.600,00	20.000,00
100494 8	200.000,00	181.800,00	0,00	9.100,00	2.100,00	11.200,00	0,00	172.700,00	11.200,00
		<b>1.902.800,00</b>	<b>782.200,00</b>	<b>101.600,00</b>	<b>77.500,00</b>	<b>179.100,00</b>	<b>7.800,00</b>	<b>2.583.400,00</b>	<b>171.300,00</b>

Kontonummer Darlehensnr.	Ansatz	Darlehensgeber/Staat Aktenzahl	Verwendungszweck Genehmigungsdatum/-vermerk	Beschluss- Datum	Zinssatz Zinsindikator	Währung	Laufzeit
-----------------------------	--------	-----------------------------------	--	---------------------	---------------------------	---------	----------

2.4.2. ... von Finanzunternehmen im Ausland

2.5. ... von Sonstigen

---

**Zwischensumme**

**SUMME (1 und 2)**

Davon ohne Quasi-KG \*)

Davon Quasi-KG \*)

\*) Quasi-Kapitalgesellschaften außerhalb des Sektors Staat gemäß ESVG (Ansatz 85-86).

**Voranschlag 2024**

Marktgemeinde Riedau

**Einzelnachweis über Finanzschulden und Schuldendienst (Anlage 6c)**

Kontonummer Darlehensnr.	Darlehenshöhe Gesamt	Buchwert 31.12.2023	Zugang	Tilgung	Zinsen	Summe Schuldendienst	Schuldendienst- ersätze	Buchwert 31.12.2024	Netto Schuldendienst
		0,00	0,00	0,00	0,00	0,00	0,00	0,00	0,00
		1.902.800,00	782.200,00	101.600,00	77.500,00	179.100,00	7.800,00	2.583.400,00	171.300,00
		685.900,00	782.200,00	60.600,00	41.500,00	102.100,00	0,00	1.407.500,00	102.100,00
		1.216.900,00	0,00	41.000,00	36.000,00	77.000,00	7.800,00	1.175.900,00	69.200,00

ENTWURF

ENTWURF

Nachweis über haushaltsinterne Vergütungen (Anlage 6f)



Gruppenebene		Erträge	Aufwendungen
0	Vertretungskörper und allgemeine Verwaltung	15.100,00	9.200,00
1	Öffentliche Ordnung und Sicherheit	0,00	4.500,00
2	Unterricht, Erziehung, Sport und Wissenschaft	3.900,00	25.800,00
3	Kunst, Kultur und Kultus	2.000,00	24.100,00
4	Soziale Wohlfahrt und Wohnbauförderung	0,00	0,00
5	Gesundheit	0,00	3.000,00
6	Straßen- und Wasserbau, Verkehr	234.400,00	43.700,00
7	Wirtschaftsförderung	0,00	0,00
8	Dienstleistungen	30.200,00	264.500,00
9	Finanzwirtschaft	0,00	0,00
<b>Summe</b>		<b>285.600,00</b>	<b>374.800,00</b>

ENTWURF



EVENTWURFE

Nachweis über die Veräußerung von Vermögenswerten



## Voranschlag 2024

Marktgemeinde Riedau

## Nachweis über die Veräußerung von Vermögenswerten

Gruppe	Abschnitt	Ansatz	Technische Anlagen, Fahrzeuge und Maschinen 803000 - 803999	Beteiligungen 806000 - 806999	Gesamtsumme
1	16	163002 FF Riedau Fahrzeugankauf LFA-B	15.000		15.000
		<b>Summe Gruppe 1</b>	<b>15.000</b>		<b>15.000</b>
9	91	914000 Beteiligungen		63.900	63.900
		<b>Summe Gruppe 9</b>		<b>63.900</b>	<b>63.900</b>
		<b>Summe gesamt</b>	<b>15.000</b>	<b>63.900</b>	<b>78.900</b>

ENTWURF

ENTWURF

Haftungsnachweis (Anlage 6r)



# Voranschlag 2024

Marktgemeinde Riedau

# Haftungsnachweis (Anlage 6r)

## Teil A - Haftungspositionen relevant iSd Art. 15a Vereinbarung HOG

Bezeichnung der/des Haftungsnehmerin/s oder einer Gruppe gleichartiger Haftungen	Haftungsrahmen	Stand 31.12.2023	Zugänge (+)	Abgänge (-)	Stand 31.12.2024	davon Umklassifizierungen
<b>Untergruppe 1 - Haftungen für Kredit- und Finanzinstitute</b>						
<b>Zwischensumme - Untergruppe 1</b>	<b>0,00</b>	<b>0,00</b>	<b>0,00</b>	<b>0,00</b>	<b>0,00</b>	
<b>Untergruppe 2 - Grundbücherlich besicherte Haftungen von Wohnbau-Darlehen</b>						
<b>Zwischensumme - Untergruppe 2</b>	<b>0,00</b>	<b>0,00</b>	<b>0,00</b>	<b>0,00</b>	<b>0,00</b>	
<b>Untergruppe 3 - Sonstige Wirtschaftshaftungen</b>						
Reinholdungsverband Mittleres Pramtal (Haftungen) - Bank Austria Darlehen RHV Neubau einer Verbandskläranlage (Bauabschnitt BA 03)	1.733.738,59	890.500,00	0,00	60.100,00	830.400,00	
Reinholdungsverband Mittleres Pramtal (Haftungen) - Bank Austria Darlehen (Bauabschnitt BA 01)	200.986,79	19.300,00	0,00	7.600,00	11.700,00	
Reinholdungsverband Mittleres Pramtal (Haftungen) - Kommunalkredit Becken mit Verbindungskanal (Bauabschnitt BA 02)	521.977,54	128.800,00	0,00	16.400,00	112.400,00	
Reinholdungsverband Mittleres Pramtal (Haftungen) - Bank Austria Darlehen Sanierung Verbandssammler (Bauabschnitt BA 06)	110.000,00	88.000,00	0,00	2.800,00	85.200,00	
Reinholdungsverband Mittleres Pramtal (Haftungen) - Bank Austria Darlehen Sanierung Verbandssammler	55.400,00	46.700,00	0,00	1.400,00	45.300,00	
Reinholdungsverband Mittleres Pramtal (Haftungen) - Bank Austria Darlehen Sanierung Verbandssammler Teilabschnitt III	110.000,00	96.100,00	0,00	4.000,00	92.100,00	
<b>Zwischensumme - Untergruppe 3</b>	<b>2.732.102,92</b>	<b>1.269.400,00</b>	<b>0,00</b>	<b>92.300,00</b>	<b>1.177.100,00</b>	
<b>Summe A1</b>	<b>2.732.102,92</b>	<b>1.269.400,00</b>	<b>0,00</b>	<b>92.300,00</b>	<b>1.177.100,00</b>	
<b>Haftung der staatlichen, außerbudgetären Einheiten gem. ESVG iSd Art. 15a Vereinbarung HOG</b>						
<b>Untergruppe 1 - Haftungen für Kredit- und Finanzinstitute</b>						
<b>Zwischensumme - Untergruppe 1</b>	<b>0,00</b>	<b>0,00</b>	<b>0,00</b>	<b>0,00</b>	<b>0,00</b>	
<b>Untergruppe 2 - Grundbücherlich besicherte Haftungen von Wohnbau-Darlehen</b>						
<b>Zwischensumme - Untergruppe 2</b>	<b>0,00</b>	<b>0,00</b>	<b>0,00</b>	<b>0,00</b>	<b>0,00</b>	
<b>Untergruppe 3 - Sonstige Wirtschaftshaftungen</b>						
<b>Zwischensumme - Untergruppe 3</b>	<b>0,00</b>	<b>0,00</b>	<b>0,00</b>	<b>0,00</b>	<b>0,00</b>	
<b>Summe A2</b>	<b>0,00</b>	<b>0,00</b>	<b>0,00</b>	<b>0,00</b>	<b>0,00</b>	
<b>Gesamtsumme A (= Summe A1 + Summe A2)</b>	<b>2.732.102,92</b>	<b>1.269.400,00</b>	<b>0,00</b>	<b>92.300,00</b>	<b>1.177.100,00</b>	

# Voranschlag 2024

Marktgemeinde Riedau

## Haftungsnachweis (Anlage 6r)

### Teil B - Haftungspositionen nicht relevant iSd Art. 15a Vereinbarung HOG

Bezeichnung der/des Haftungsnehmerin/s oder einer Gruppe gleichartiger Haftungen	Haftungsrahmen	Stand 31.12.2023	Zugänge (+)	Abgänge (-)	Stand 31.12.2024	davon Umklassifizierungen
<b>Untergruppe 1 - Haftungen für Kredit- und Finanzinstitute</b>						
Zwischensumme - Untergruppe 1	0,00	0,00	0,00	0,00	0,00	
<b>Untergruppe 2 - Grundbücherlich besicherte Haftungen von Wohnbau-Darlehen</b>						
Zwischensumme - Untergruppe 2	0,00	0,00	0,00	0,00	0,00	
<b>Untergruppe 3 - Sonstige Wirtschaftshaftungen</b>						
Zwischensumme - Untergruppe 3	0,00	0,00	0,00	0,00	0,00	
<b>Gesamtsumme B</b>	<b>0,00</b>	<b>0,00</b>	<b>0,00</b>	<b>0,00</b>	<b>0,00</b>	



ENTWURF

Rückstellungsspiegel (Anlage 6q)



## Voranschlag 2024

Marktgemeinde Riedau

## Rückstellungsspiegel (Anlage 6q)

Rückstellung	Stand 31.12.2023	Dotierungen (+)	Auflösung inkl. Verbrauch (-)	Stand 31.12.2024
<b>Kurzfristig</b>	<b>0,00</b>	<b>0,00</b>	<b>0,00</b>	<b>0,00</b>
Rückstellungen für Prozesskosten	0,00	0,00	0,00	0,00
Rückstellungen für nicht konsumierte Urlaube	0,00	0,00	0,00	0,00
Rückstellungen für ausstehende Rechnungen	0,00	0,00	0,00	0,00
Sonstige kurzfristige Rückstellungen	0,00	0,00	0,00	0,00
<b>Langfristig</b>	<b>120.700,00</b>	<b>52.900,00</b>	<b>800,00</b>	<b>172.800,00</b>
Rückstellungen für Abfertigungen	62.600,00	52.900,00	800,00	114.700,00
Rückstellungen für Jubiläumswendungen	58.100,00	0,00	0,00	58.100,00
Rückstellungen für Haftungen	0,00	0,00	0,00	0,00
Rückstellungen für Sanierung von Altlasten	0,00	0,00	0,00	0,00
Rückstellungen für Pensionen (Säule I)	0,00	0,00	0,00	0,00
Sonstige langfristige Rückstellungen	0,00	0,00	0,00	0,00
<b>Gesamtsumme</b>	<b>120.700,00</b>	<b>52.900,00</b>	<b>800,00</b>	<b>172.800,00</b>

ENTWURF

ENTWURF

Nachweis über Investitionszuschüsse (Kapitaltransfers)



Gruppe	Abschnitt	Ansatz	Kapitaltransfers von Bund, Bundesfonds und Bundeskammern 300000 - 300999	Kapitaltransfers von Ländern (LZ) 301000 - 301099	Kapitaltransfers von Ländern (BZ) 301100 - 301199	Kapitaltransfers von sonst. Trägern öffentl. Rechts u. SV-Trägern 303000 - 303999	Kapitaltransfers von priv. Haushalten (Interessentenbeitr.) 307100 - 307199	Kapitaltransfers von priv. Haushalten (AufschlieÙungsbeitr.) 307200 - 307299	Kapitaltransfers von priv. Haushalten (Infrastrukturkostenb.) 307300 - 307399	Kapitaltransfers aus Gemeinde-Bedarfs-zuweisungsmittel 871000 - 871999	Gesamtsumme
1	16	163000 Freiwillige Feuerwehr		0							0
		163002 FF Riedau Fahrzeugankauf LFA-B		77.200	65.000	20.000					162.200
	<b>Summe Gruppe 1</b>		<b>77.200</b>	<b>65.000</b>	<b>20.000</b>						<b>162.200</b>
2	21	212004 Photovoltaik Mittelschule	43.900		0						43.900
	24	240003 Errichtung Kindergarten samt Krabbelstube	0	113.300	50.700						164.000
	<b>Summe Gruppe 2</b>		<b>43.900</b>	<b>113.300</b>	<b>50.700</b>						<b>207.900</b>
3	32	320000 Ausbildung in Musik u. darst. Kunst			0					500	500
	<b>Summe Gruppe 3</b>				<b>0</b>					<b>500</b>	<b>500</b>
6	61	612002 StraÙensanierung 2021 - KIP Projekt	0	0	0		7.000	5.900	0		12.900
		612019 Erschließung 2019					20.900	0			20.900
	<b>Summe Gruppe 6</b>		<b>0</b>	<b>0</b>	<b>0</b>		<b>27.900</b>	<b>5.900</b>	<b>0</b>		<b>33.800</b>
8	83	831002 Photovoltaik Freibad	18.000								18.000
	85	850003 Aufschließung WVA "Pomedt II"	17.100				14.000	2.100	0		33.200
		851000 Abwasserbeseitigung	12.300								12.300
		851002 Aufschließung ABA "Pomedt II"					4.100	0			4.100
		851500 Betriebe der Abwasserbeseitigung						0	4.800		4.800
<b>Summe Gruppe 8</b>		<b>47.400</b>				<b>18.100</b>	<b>6.900</b>	<b>0</b>		<b>72.400</b>	
<b>Summe gesamt</b>			<b>91.300</b>	<b>190.500</b>	<b>115.700</b>	<b>20.000</b>	<b>46.000</b>	<b>12.800</b>	<b>0</b>	<b>500</b>	<b>476.800</b>

ENTWURF



ENTWURF

Leasingspiegel (Anlage 6i)



# Voranschlag 2024

Marktgemeinde Riedau

## Leasingspiegel (Anlage 6i)

### Finanzierungsleasing

Ansatz- oder Projektbezeichnung	Anschaffungskosten	Buchwert 31.12.2023	Buchwert 31.12.2024	Summe ausstehender Mindestleasing- zahlungen	Laufzeit	Restlaufzeit in Jahren	Kationen für Finanzierungsleasing
Summe	0,00	0,00	0,00	0,00			

### Wirtschaftliche Unternehmungen, Betriebe, betriebsähnliche Einrichtungen gem. § 1 Abs. 2

Summe	0,00	0,00	0,00	0,00			
-------	------	------	------	------	--	--	--

### Operating Leasing

Ansatz- oder Projektbezeichnung	Laufzeit Grundmietzeit in Jahren	Gesamtkosten	Einmalkautiion	Leasingentgelt (ohne laufender Kautiion)	Laufende Kautiion	Restlaufzeit in Jahren	Kumulierte Restzahlungen
Summe		0,00	0,00	0,00	0,00		0,00

### Wirtschaftliche Unternehmungen, Betriebe, betriebsähnliche Einrichtungen gem. § 1 Abs. 2

Summe		0,00	0,00	0,00	0,00		0,00
-------	--	------	------	------	------	--	------

ENTWURF

ENTWURF

Nachweis über die gegenseitige  
Deckungsfähigkeit (Finanzierungshaushalt)



Haushaltskonto	Bezeichnung Ansatz	Bezeichnung Post	Einnahmen	Ausgaben
<b>Härteausgleich Bereich 12</b>				
1/000000-457000	Gewählte Gemeindeorgane	Druckwerke	0,00	800,00
1/010000-042000	Zentralamt	Amts-, Betriebs- und Geschäftsausstattung	0,00	3.600,00
1/010000-400000	Zentralamt	Geringwertige Wirtschaftsgüter des Anlagevermögens	0,00	3.200,00
1/010000-454000	Zentralamt	Reinigungsmittel	0,00	800,00
1/010000-456000	Zentralamt	Schreib-, Zeichen- und sonstige Büromittel	0,00	5.700,00
1/010000-457000	Zentralamt	Druckwerke	0,00	800,00
1/010000-458000	Zentralamt	Mittel zur ärztlichen Betreuung und Gesundheitsvorsorge	0,00	200,00
1/010000-459000	Zentralamt	Sonstige Verbrauchsgüter	0,00	300,00
1/010000-614000	Zentralamt	Instandhaltung von Gebäuden und Bauten	0,00	1.400,00
1/010000-618000	Zentralamt	Instandhaltung von sonstigen Anlagen	0,00	200,00
1/010000-630000	Zentralamt	Postdienste	0,00	2.700,00
1/010000-631000	Zentralamt	Telekommunikationsdienste	0,00	5.100,00
1/015000-457000	Pressestelle, Amtsblatt und Öffentlichkeitsarbeit	Druckwerke (Gemeindezeitung)	0,00	6.900,00
1/015000-630000	Pressestelle, Amtsblatt und Öffentlichkeitsarbeit	Postdienste	0,00	1.500,00
1/022000-457000	Standesamt	Druckwerke	0,00	400,00
1/062000-413000	Ehrungen und Auszeichnungen	Sonst.Ausgaben Ehrung u. Auszeichnung	0,00	1.000,00
1/131000-413000	Bau- und Feuerpolizei	Handelswaren (Hausnummer tafeln)	0,00	100,00
1/211000-458000	Volksschule	Mittel zur ärztlichen Betreuung und Gesundheitsvorsorge	0,00	100,00
1/211000-614000	Volksschule	Instandhaltung von Gebäuden und Bauten	0,00	1.000,00
1/212000-042000	Mittelschule	Amts-, Betriebs- und Geschäftsausstattung	0,00	1.500,00
1/212000-458000	Mittelschule	Mittel zur ärztlichen Betreuung und Gesundheitsvorsorge	0,00	100,00
1/212000-614000	Mittelschule	Instandhaltung von Gebäuden und Bauten	0,00	10.500,00
1/212800-614000	Nachmittagsbetreuung Mittelschule	Instandhaltung von Gebäuden und Bauten	0,00	300,00
1/232000-400000	Schülerausspeisung	Geringwertige Wirtschaftsgüter des Anlagevermögens	0,00	200,00
1/232000-454000	Schülerausspeisung	Reinigungsmittel	0,00	500,00
1/232000-614000	Schülerausspeisung	Instandhaltung von Gebäuden und Bauten	0,00	200,00
1/232000-618000	Schülerausspeisung	Instandhaltung von sonstigen Anlagen	0,00	1.000,00
1/240000-614000	Kindergärten	Instandhaltung von Gebäuden und Bauten	0,00	1.700,00
1/240800-614000	Krabbelstube	Instandhaltung von Gebäuden und Bauten	0,00	1.000,00
1/320000-042000	Ausbildung in Musik u. darst. Kunst	Betriebsausstattung	0,00	800,00
1/320000-400000	Ausbildung in Musik u. darst. Kunst	Geringwertige Wirtschaftsgüter des Anlagevermögens (Instrumente GWG)	0,00	200,00
1/320000-400100	Ausbildung in Musik u. darst. Kunst	Geringwertige Wirtschaftsgüter des Anlagevermögens (sonstige GWG)	0,00	400,00
1/320000-454000	Ausbildung in Musik u. darst. Kunst	Reinigungsmittel	0,00	400,00
1/320000-456000	Ausbildung in Musik u. darst. Kunst	Schreib-, Zeichen- und sonstige Büromittel	0,00	100,00
1/320000-457000	Ausbildung in Musik u. darst. Kunst	Druckwerke (Noten)	0,00	200,00
1/320000-459000	Ausbildung in Musik u. darst. Kunst	Sonstige Verbrauchsgüter	0,00	800,00
1/320000-614000	Ausbildung in Musik u. darst. Kunst	Instandhaltung von Gebäuden und Bauten	0,00	5.000,00

Haushaltskonto	Bezeichnung Ansatz	Bezeichnung Post	Einnahmen	Ausgaben
<b>Härteausgleich Bereich 12</b>				
1/320000-618000	Ausbildung in Musik u. darst. Kunst	Instandhaltung von sonstigen Anlagen (Klaverservice/-stimmen)	0,00	400,00
1/320000-631000	Ausbildung in Musik u. darst. Kunst	Telekommunikationsdienste	0,00	700,00
1/363000-400000	Altstadterhaltung und Ortsbildpflege	Geringwertige Wirtschaftsgüter des Anlagevermögens	0,00	200,00
1/381000-400000	Maßnahmen der Kulturpflege	Geringwertige Wirtschaftsgüter des Anlagevermögens	0,00	100,00
1/381000-459000	Maßnahmen der Kulturpflege	Sonstige Verbrauchsgüter	0,00	100,00
1/381000-614000	Maßnahmen der Kulturpflege	Instandhaltung von Gebäuden und Bauten	0,00	2.000,00
1/381000-616000	Maßnahmen der Kulturpflege	Instandhaltung von Maschinen und maschinellen Anlagen	0,00	700,00
1/612000-005000	Gemeindestraßen	Anlagen zu Straßenbauten	0,00	4.500,00
1/612000-611000	Gemeindestraßen	Instandhaltung von Straßenbauten	0,00	20.000,00
1/616000-611000	Konkurrenzstraßen	Instandhaltung von Straßenbauten	0,00	200,00
1/617000-020000	Bauhöfe	Maschinen und maschinelle Anlagen	0,00	2.100,00
1/617000-030000	Bauhöfe	Werkzeuge	0,00	900,00
1/617000-042000	Bauhöfe	Amts-, Betriebs- und Geschäftsausstattung	0,00	1.400,00
1/617000-400000	Bauhöfe	Geringwertige Wirtschaftsgüter des Anlagevermögens	0,00	3.200,00
1/617000-452000	Bauhöfe	Treibstoffe	0,00	500,00
1/617000-459000	Bauhöfe	Sonstige Verbrauchsgüter	0,00	3.200,00
1/617000-614000	Bauhöfe	Instandhaltung von Gebäuden und Bauten	0,00	100,00
1/617000-616000	Bauhöfe	Instandhaltung von Maschinen und maschinellen Anlagen	0,00	1.000,00
1/617000-618000	Bauhöfe	Instandhaltung von sonstigen Anlagen	0,00	100,00
1/617000-631000	Bauhöfe	Telekommunikationsdienste	0,00	1.100,00
1/640000-400000	Einrichtungen u.Maßn.n.d.STVO	Geringwertige Wirtschaftsgüter des Anlagevermögens (Verkehrszeichen)	0,00	2.900,00
1/812000-454000	WC-Anlagen	Reinigungsmittel	0,00	400,00
1/812000-614000	WC-Anlagen	Instandhaltung von Gebäuden und Bauten	0,00	300,00
1/815000-400000	Park- und Gartenanlagen, Kinderspielpl.	Geringwertige Wirtschaftsgüter des Anlagevermögens	0,00	500,00
1/815000-420000	Park- und Gartenanlagen, Kinderspielpl.	Pflanzliche Rohstoffe	0,00	100,00
1/815000-452000	Park- und Gartenanlagen, Kinderspielpl.	Treibstoffe	0,00	1.000,00
1/815000-459000	Park- und Gartenanlagen, Kinderspielpl.	Sonstige Verbrauchsgüter	0,00	2.000,00
1/815000-610000	Park- und Gartenanlagen, Kinderspielpl.	Instandhaltung von Grund und Boden (Bäume)	0,00	10.000,00
1/815000-619000	Park- und Gartenanlagen, Kinderspielpl.	Instandhaltung von Sonderanlagen	0,00	2.000,00
1/816000-400000	Öffentliche Beleuchtung und Uhren	Geringwertige Wirtschaftsgüter (GWG)	0,00	1.000,00
1/816000-459000	Öffentliche Beleuchtung und Uhren	Sonstige Verbrauchsgüter	0,00	600,00
1/816000-619000	Öffentliche Beleuchtung und Uhren	Instandhaltung von Sonderanlagen	0,00	5.500,00
1/817000-400000	Friedhöfe und Einsegnungshallen	Geringwertige Wirtschaftsgüter des Anlagevermögens	0,00	200,00
1/817000-459000	Friedhöfe und Einsegnungshallen	Sonstige Verbrauchsgüter	0,00	100,00
1/817000-614000	Friedhöfe und Einsegnungshallen	Instandhaltung von Gebäuden und Bauten (Leichenhalle)	0,00	100,00
1/817000-618000	Friedhöfe und Einsegnungshallen	Instandhaltung von sonstigen Anlagen (Einrichtung)	0,00	100,00
1/817000-619000	Friedhöfe und Einsegnungshallen	Instandhaltung von Sonderanlagen (Friedhof u. Mauer)	0,00	200,00



Haushaltskonto	Bezeichnung Ansatz	Bezeichnung Post	Einnahmen	Ausgaben
<b>Härteausgleich Bereich 12</b>				
1/821000-452000	Fuhrpark	Treibstoffe	0,00	4.200,00
1/821000-617000	Fuhrpark	Instandhaltung von Fahrzeugen	0,00	24.000,00
1/846500-614000	Ehemaliges Hallenbadgebäude	Instandhaltung von Gebäuden und Bauten (ehem. Hallenbad)	0,00	2.000,00
1/853000-613000	Gemeindewohnhaus "Pomedt 3"	Instandhaltung von Grundstückseinrichtungen	0,00	100,00
1/853000-614000	Gemeindewohnhaus "Pomedt 3"	Instandhaltung von Gebäuden und Bauten	0,00	600,00
1/853100-614000	Gemeindewohnhaus "Marktplatz 86"	Instandhaltung von Gebäuden und Bauten( Marktplatz 86)	0,00	500,00
<b>Summe Härteausgleich Bereich 12</b>			<b>0,00</b>	<b>161.600,00</b>
<b>Gesamtsumme</b>			<b>0,00</b>	<b>161.600,00</b>

ENTWURF

Seite	Inhalt
3	Kundmachung - Entwurf
7	Hebesätze
11	Erklärung zum Kostendeckungsgrad Abfallgebühren
15	Gebührenkalkulation 2024 - WVA Riedau
19	Gebührenkalkulation 2024 - ABA Riedau
23	Kassenkredit   Prüfungsergebnis BH Schärding
27	Informationen gem. § 8 Abs. 4 Oö. GHÖ (Einwohneranzahl)
31	Vorbericht gem. § 10 Oö. GHÖ
53	Ergebnis der laufenden Geschäftstätigkeit
57	Ergebnis der laufenden Geschäftstätigkeit
61	Nachweis über das nachhaltige Haushaltsgleichgewicht
65	Ergebnishaushalt Gesamt 1. und 2. Ebene (Anlage 1a) - bereinigt um interne Vergütungen
69	Finanzierungshaushalt Gesamt 1. und 2. Ebene (Anlage 1b) - bereinigt um interne Vergütungen
75	Ergebnishaushalt Gesamt 1. und 2. Ebene (Anlage 1a) - interne Vergütungen enthalten
79	Finanzierungshaushalt Gesamt 1. und 2. Ebene (Anlage 1b) - interne Vergütungen enthalten
85	Ergebnishaushalt Bereichsbudget 1. und 2. Ebene (Anlage 1a)
107	Finanzierungshaushalt Bereichsbudget 1. und 2. Ebene (Anlage 1b)
149	Ergebnis- und Finanzierungsvoranschlag Detailnachweis
247	Nachweis der Investitionstätigkeit
299	Dienstpostenplan per 01.01.
303	Querschnitt (Anlage 5b)
307	Nachweis über Transferzahlungen (Anlage 6a)
313	Nachweis über Haushaltsrücklagen und Zahlungsmittelreserven (Anlage 6b)
317	Einzelnachweis über Finanzschulden und Schuldendienst (Anlage 6c)
325	Nachweis über haushaltsinterne Vergütungen (Anlage 6f)
329	Nachweis über die Veräußerung von Vermögenswerten
333	Haftungsnachweis (Anlage 6r)
337	Rückstellungsspiegel (Anlage 6q)
341	Nachweis über Investitionszuschüsse (Kapitaltransfers)
345	Leasingspiegel (Anlage 6i)
349	Nachweis über die gegenseitige Deckungsfähigkeit (Finanzierungshaushalt)